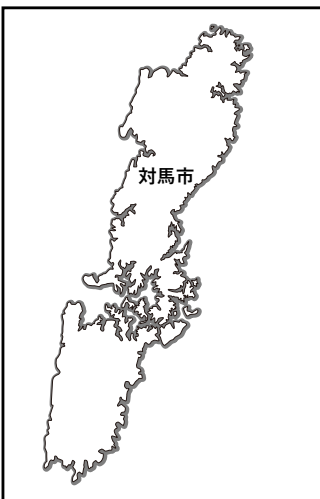
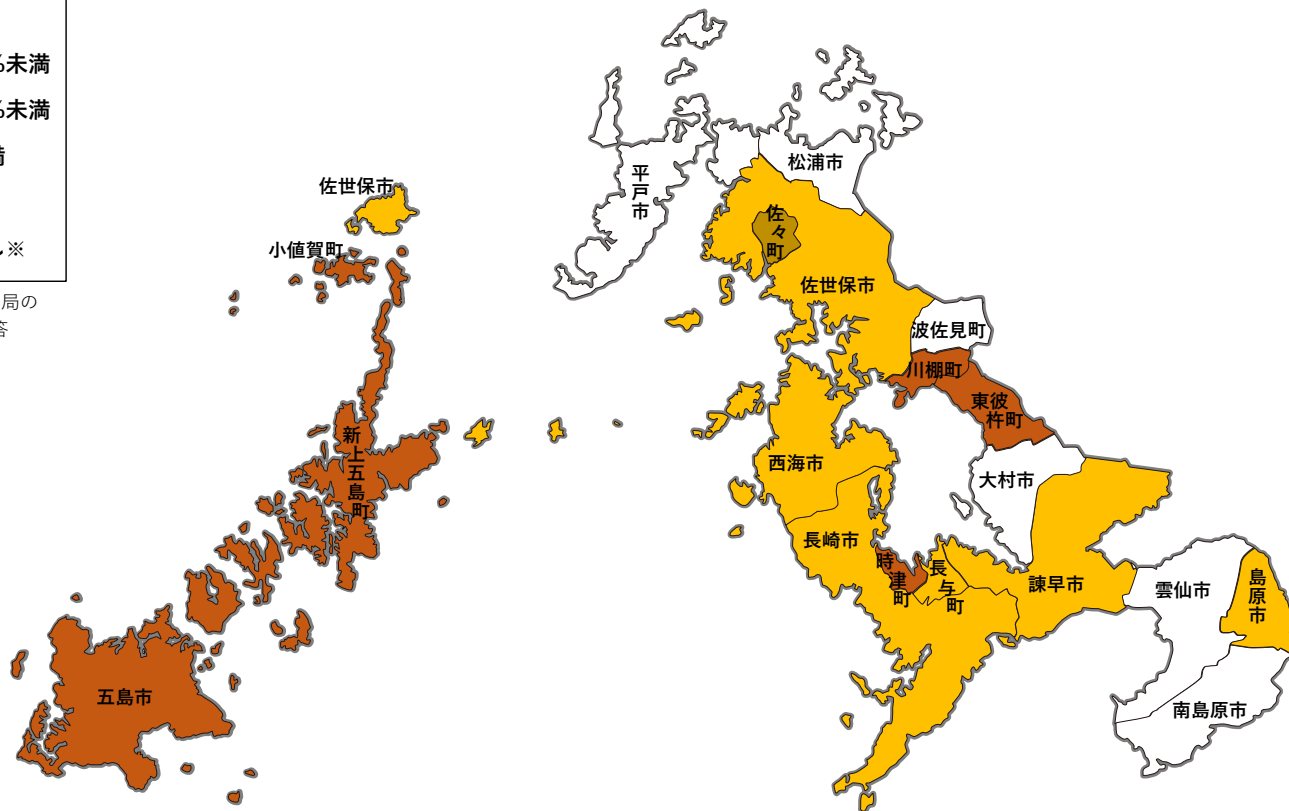


※ 防災・危機管理部局の総職員数を0と回答



市区町村上位5位ランキング

(女性人数/総数)

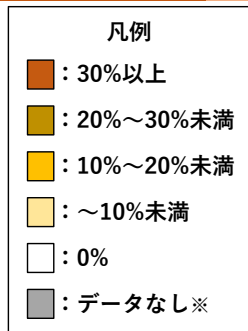
①人口10万人以上の市区町村		
長崎市	18.2%	(2人/11人)
佐世保市	11.1%	(1人/9人)
諫早市	10.0%	(1人/10人)

②人口10万人未満~3万人以上の市区町村		
五島市	50.0%	(1人/2人)
島原市	12.5%	(1人/8人)
長与町	12.5%	(1人/8人)

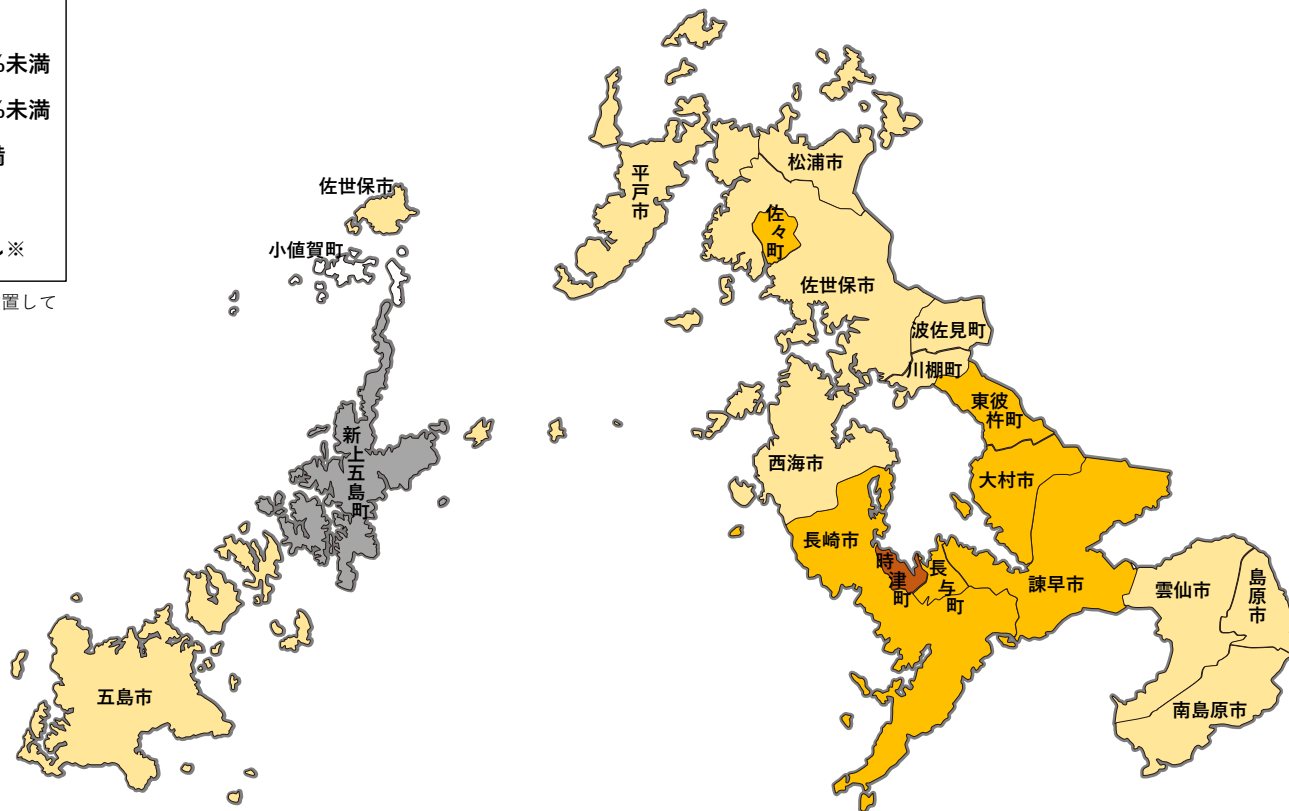
③人口3万人未満の市区町村		
小値賀町	100.0%	(1人/1人)
東彼杵町	50.0%	(1人/2人)
川棚町	40.0%	(2人/5人)
時津町	33.3%	(3人/9人)
新上五島町	33.3%	(1人/3人)

(備考)

- 内閣府「ガイドラインに基づく地方公共団体の取組状況調査」(令和7年)調査票(市区町村編)Q2の回答より作成
- 原則として2025年12月31日時点
- 女性割合は小数点第2位を四捨五入したもの
- 小数点第2位が同率の場合は建制順とした
- データの表記の都合上、島の省略などを行っているものがある



※ 地方防災会議を設置していないと回答



市区町村上位5位ランキング

(女性人数/総数)

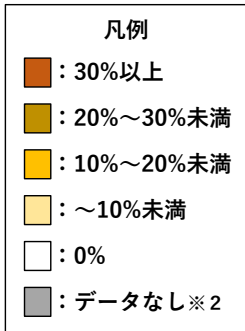
①人口10万人以上の市区町村		
長崎市	18.2%	(10人/55人)
諫早市	16.2%	(6人/37人)
佐世保市	7.8%	(4人/51人)

②人口10万人未満~3万人以上の市区町村		
大村市	19.0%	(8人/42人)
長与町	17.4%	(4人/23人)
南島原市	9.4%	(3人/32人)
五島市	7.9%	(3人/38人)
雲仙市	5.1%	(2人/39人)

③人口3万人未満の市区町村		
時津町	36.8%	(7人/19人)
佐々町	14.3%	(2人/14人)
東彼杵町	13.6%	(3人/22人)
壱岐市	9.5%	(2人/21人)
松浦市	8.8%	(3人/34人)

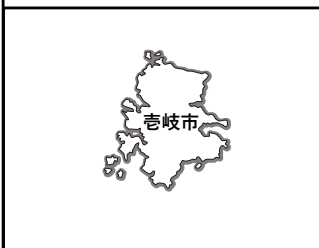
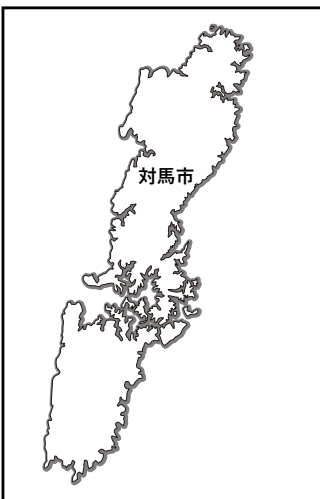
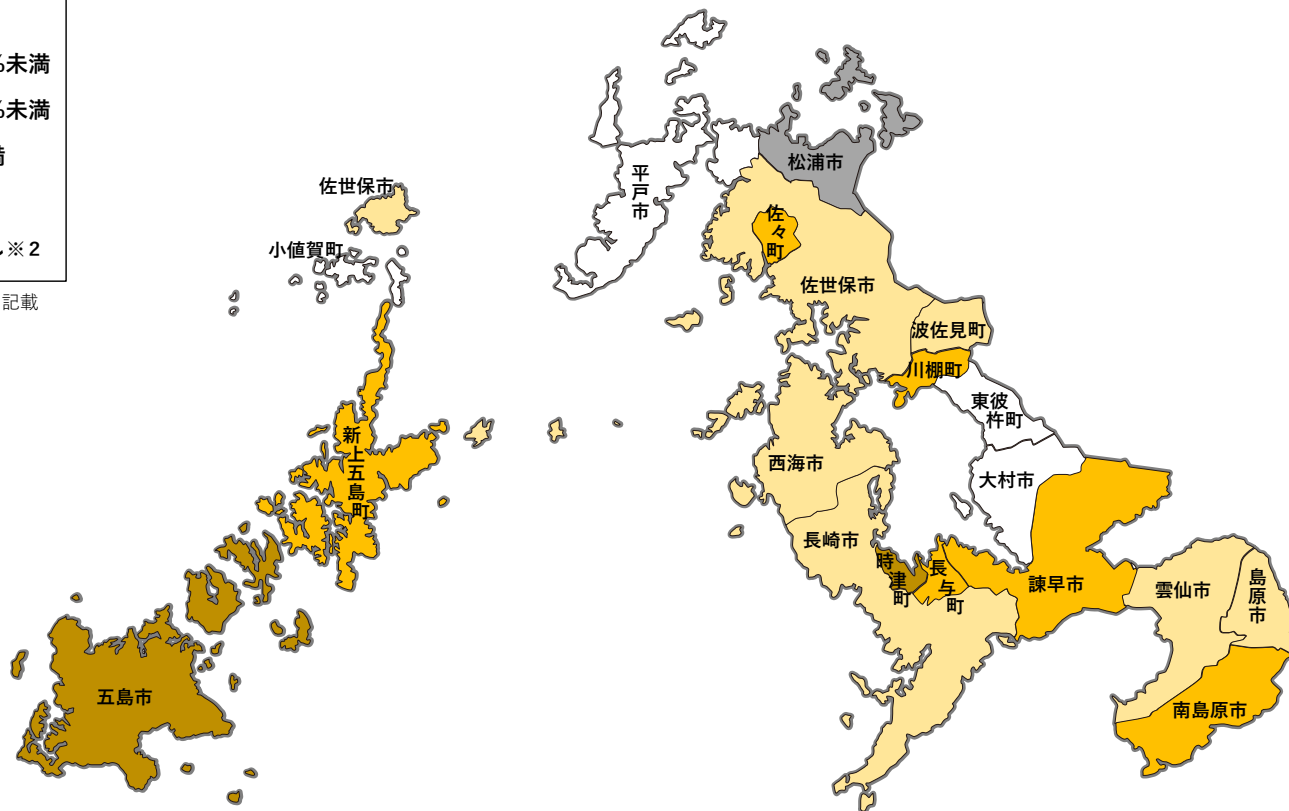
(備考)

- 内閣府「ガイドラインに基づく地方公共団体の取組状況調査」(令和7年)調査票(市区町村編)Q7の回答より作成
- 原則として2025年12月31日時点
- 女性割合は小数点第2位を四捨五入したもの
- 小数点第2位が同率の場合は建制順とした
- データの表記の都合上、島の省略などを行っているものがある



※2 地域防災計画に記載なしと回答

※1 災害対応時の最高意思決定機関である「本部会議」に出席する意思決定層（本部員）の人数のうちの女性職員の割合



市区町村上位5位ランキング

(女性人数/総数)

①人口10万人以上の市区町村		
諫早市	14.3%	(3人/21人)
佐世保市	5.6%	(1人/18人)
長崎市	3.4%	(1人/29人)

②人口10万人未満~3万人以上の市区町村		
五島市	25.0%	(1人/4人)
長与町	13.3%	(2人/15人)
南島原市	11.1%	(7人/63人)
島原市	5.9%	(1人/17人)
雲仙市	5.6%	(1人/18人)

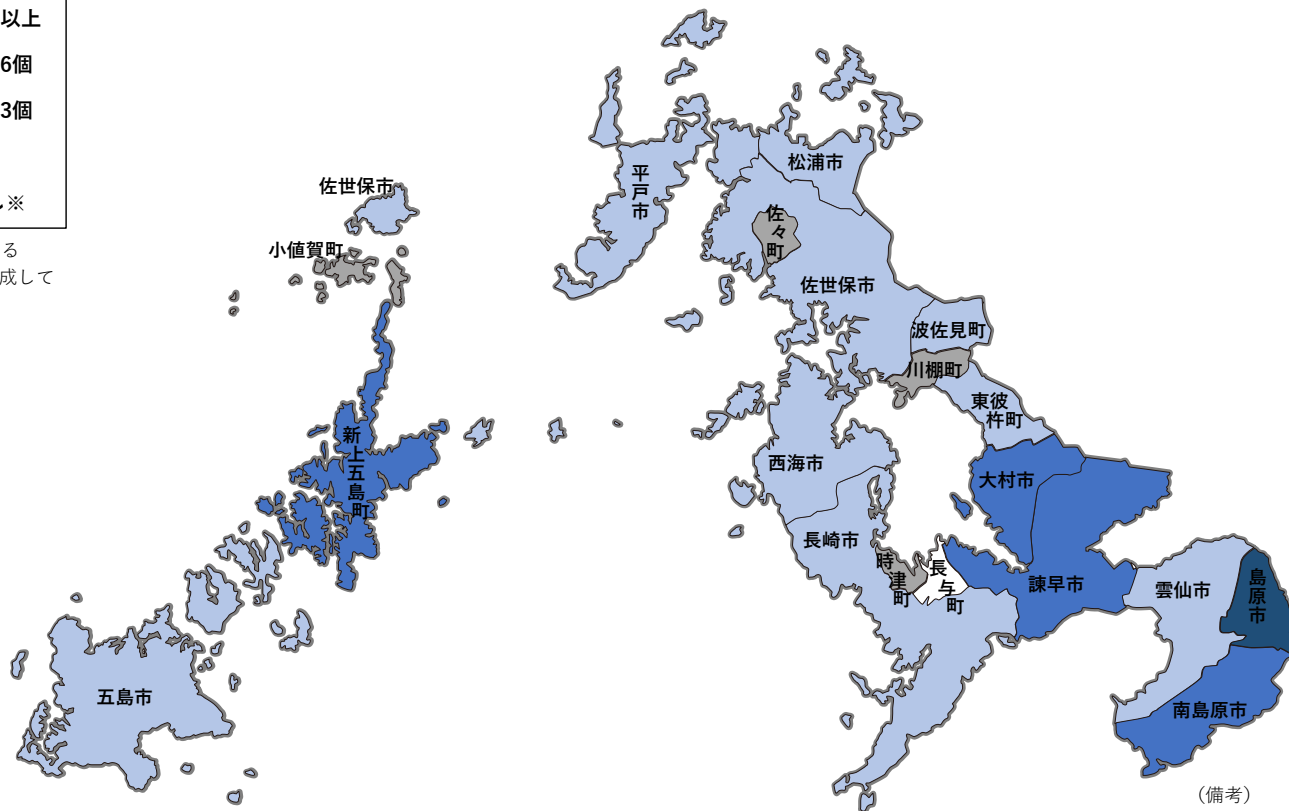
③人口3万人未満の市区町村		
時津町	22.2%	(2人/9人)
川棚町	18.8%	(3人/16人)
佐々町	14.3%	(4人/28人)
新上五島町	11.8%	(2人/17人)
西海市	7.7%	(4人/52人)

(備考)

- 内閣府「ガイドラインに基づく地方公共団体の取組状況調査」(令和7年)調査票(市区町村編) Q24の回答より作成
- 原則として2025年12月31日時点
- 女性割合は小数点第2位を四捨五入したもの
- 小数点第2位が同率の場合は建制順とした
- データの表記の都合上、島の省略などを行っているものがある



※ 避難所運営に関するマニュアル等を作成していないと回答



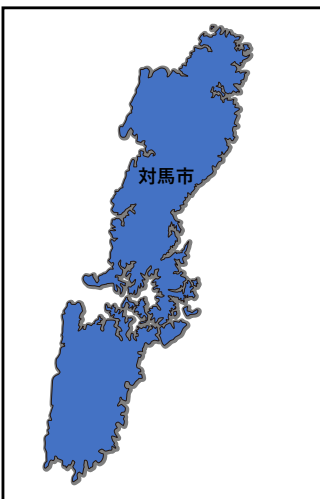
(備考)

- ・ 内閣府「ガイドラインに基づく地方公共団体の取組状況調査」（令和7年）調査票（市区町村編）Q12の回答より、以下の項目に該当した個数を集計

【記載項目】

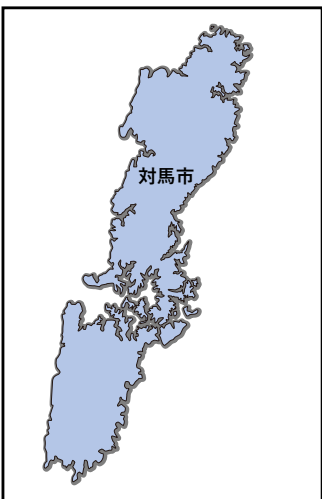
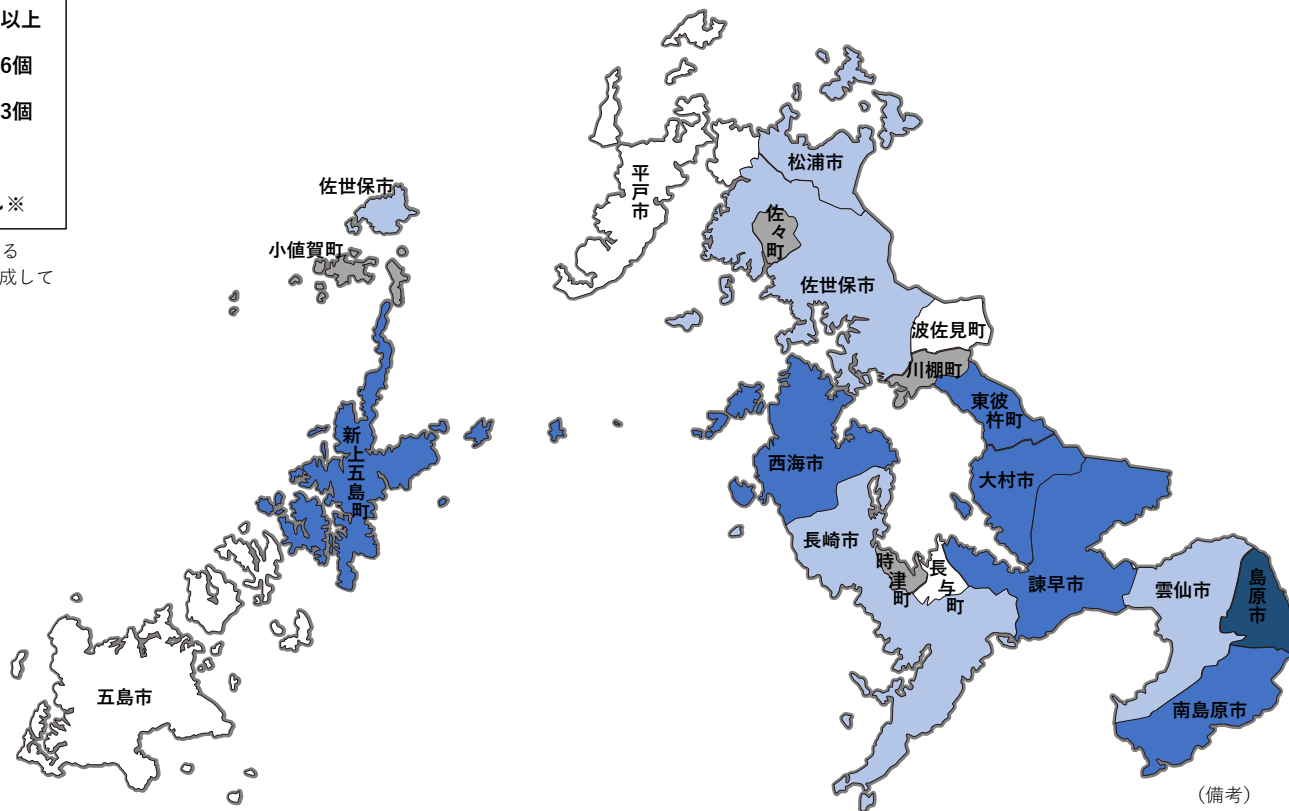
- ・ プライバシーの確保
- ・ 情報の伝達、コミュニケーションの確保
- ・ 妊産婦、乳幼児を持つ女性への支援
- ・ 避難所内での託児所の設置
- ・ 病人、障害者、高齢者などの世話をしている方への支援（ケア者への支援）
- ・ 性暴力・DV防止のための安全対策
- ・ 避難所運営への女性の参画の推進
- ・ 避難所を拠点とした在宅避難所・車中泊者などへの支援
- ・ その他（女性用物資の配布方法、女性相談員の配置等）

- ・ 原則として2025年12月31日時点
- ・ データの表記の都合上、島の省略などを行っているものがある





※ 避難所運営に関するマニュアル等を作成していないと回答



(備考)

- ・ 内閣府「ガイドラインに基づく地方公共団体の取組状況調査」（令和7年）調査票（市区町村編）Q14の回答より、以下の項目に該当した個数を集計

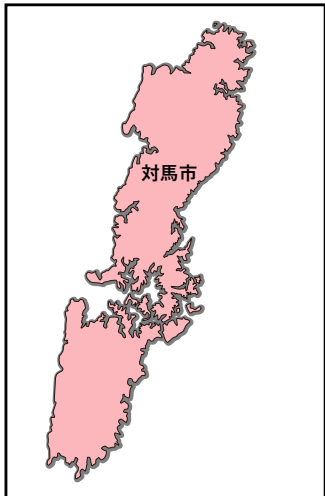
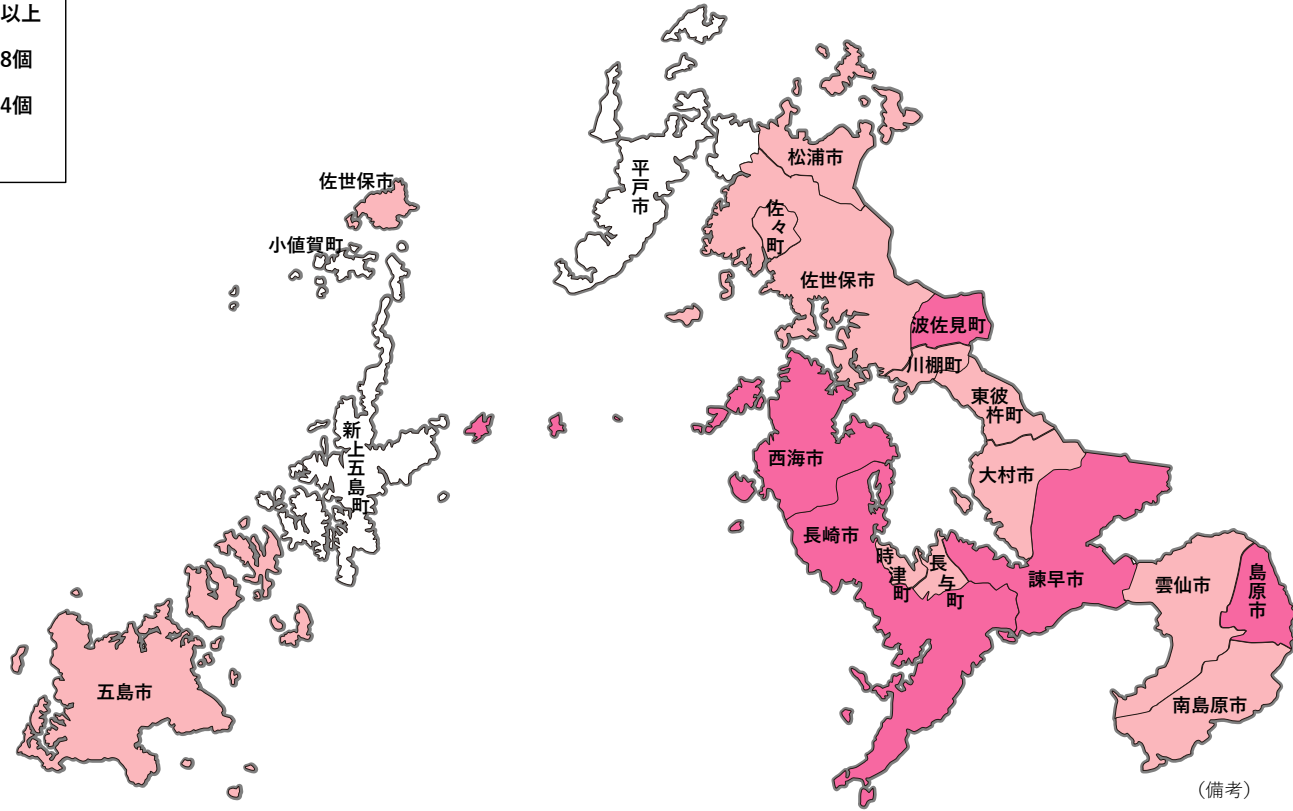
【記載項目】

- ・ 更衣室
- ・ 授乳室
- ・ おむつ替えスペース（大人用、こども用）
- ・ トイレ（男女別、多目的）
- ・ 間仕切り（感染症予防の観点のみからの設置は含まない）
- ・ 男女別洗濯物干し場
- ・ 簡易調理施設（調乳や離乳食・介護食の調理等のため）
- ・ その他

- ・ 原則として2025年12月31日時点
- ・ データの表記の都合上、島の省略などを行っているものがある

凡例

- : 項目数 9個以上
- : 項目数 5~8個
- : 項目数 1~4個
- : 項目数 0個



(備考)

- ・内閣府「ガイドラインに基づく地方公共団体の取組状況調査」(令和7年)調査票(市区町村編) Q16、17の回答より、以下の項目に該当した個数を集計

【備品項目】

女性用品	<ul style="list-style-type: none"> ・生理用ナプキン(普通、長時間向け等) ・おりものシート ・防犯ブザー/ホイッスル ・女性用下着(各種サイズ)
乳幼児用品	<ul style="list-style-type: none"> ・粉ミルク(アレルギー用含む) ・液体ミルク ・哺乳瓶・人工乳首・コップ(授乳用に使い捨て紙コップ可) ・消毒剤・洗剤・洗浄用ブラシ等の器具 ・湯沸かし器具・煮沸用鍋(食用と別) ・離乳食(アレルギー対応食を含む) ・乳幼児用紙おむつ(各種サイズ、女児用、男児用) ・おしりふき

- ・原則として2025年12月31日時点
- ・データの表記の都合上、島の省略などを行っているものがある

凡例

□: 「○」が付いている項目

1、2の「○」の数の合計 ※避難所運営に関するマニュアル等を作成していないと回答

■: 7個以上 ■: 4~6個 ■: 1~3個 □: 0個 ■: データなし※

3の「○」の数の合計

■: 9個以上 ■: 5~8個 ■: 1~4個 □: 0個

地方公共 団体コード	市区町村	1. 避難所運営に関するマニュアル等への記載状況										2. 避難所運営に関するマニュアル等への男女共同参画の視点を考慮した設備 の設置の記載状況								3. 備蓄内容												「○」の数の合計		
		Q12-3 プライバシーの確保	Q12-4 情報の伝達、コミュニケーションの確保	Q12-5 妊産婦、乳幼児を持つ女性への支援	Q12-6 避難所内での託児所の設置	Q12-7 病人、障害者、高齢者などの世話をして いる方への支援(ケア者への支援)	Q12-8 性暴力・DV防止のための安全対策	Q12-9 避難所運営への女性の参画の推進	Q12-10 避難所を拠点とした在宅避難所・車中泊 者などへの支援	Q12-11 その他	Q14-3 更衣室	Q14-4 授乳室	Q14-5 おむつ替えスペース(大人用、こども用)	Q14-6 トイレ(男女別、多目的)	Q14-7 間仕切り(感染症予防の観点のみからの設 置は含まない)	Q14-8 男女別洗濯物干し場	Q14-9 簡易調理施設(調乳や離乳食・介護食の調 理のため)	Q14-10 その他	女性用品の備蓄状況				乳幼児用の備蓄状況								1 避難所運営に関するマニ ュアル等への記載状況	2 避難所運営に関するマニ ュアル等への 男女共同参画の視点を考慮した設備の 設置の記載状況	3 備蓄内容	
																			等)生理用ナプキン(普通、長時間向け)	おりものシート	防犯ブザー/ホイッスル	女性用下着(各種サイズ)	粉ミルク	液体ミルク	哺乳瓶・人工乳首・コップ(授乳用 に使い捨て紙コップ可)	具 消毒剤・洗剤・洗浄用ブラシ等の器 具	別)湯沸かし器具・煮沸用鍋(食用と 別)	離乳食(アレルギー 対応食を含む)	乳幼児用紙おむつ(各種サイズ、女 児用、男児用)	おしりふき				
42201	長崎市	○	-	○	-	-	-	-	-	-	○	○	-	○	-	-	-	○	○	○	-	○	○	-	-	-	-	-	○	2	3	6		
42202	佐世保市	○	○	-	-	-	-	-	-	-	-	-	○	-	-	-	-	○	-	-	-	-	-	-	-	-	○	-	2	1	4			
42203	島原市	○	○	○	-	○	○	○	○	-	○	○	○	○	○	-	-	○	-	-	○	○	○	○	○	○	○	○	7	7	7			
42204	諫早市	○	○	○	-	-	-	○	○	-	○	○	○	○	-	○	-	○	-	-	○	○	○	○	○	○	○	○	5	6	8			
42205	大村市	○	○	-	-	-	-	○	○	-	○	○	○	○	-	-	-	○	-	-	-	-	-	-	-	-	-	-	4	5	2			
42207	平戸市	○	-	-	-	-	-	-	-	-	-	-	-	-	-	-	-	-	-	-	-	-	-	-	-	-	-	1	0	0				
42208	松浦市	○	-	○	-	-	-	-	-	-	-	○	-	-	-	-	-	-	-	-	-	-	-	-	-	○	-	2	1	1				
42209	対馬市	○	○	○	-	-	-	○	-	-	○	○	-	-	-	-	-	○	-	-	-	-	-	-	-	○	-	4	3	2				
42210	壱岐市	○	-	-	-	-	-	-	-	-	-	-	-	-	-	-	-	○	-	-	-	-	-	-	-	○	-	1	0	2				
42211	五島市	○	-	-	-	○	-	-	-	-	-	-	-	-	-	-	-	○	○	-	-	-	-	-	-	○	-	2	0	4				
42212	西海市	○	-	○	-	-	-	○	-	-	○	○	-	○	-	-	-	○	○	-	-	-	-	-	-	○	○	3	4	5				
42213	雲仙市	○	-	-	-	-	-	○	-	○	-	-	-	-	-	-	-	○	-	-	-	-	-	-	○	-	-	3	1	3				
42214	南島原市	○	○	○	-	○	○	○	-	-	○	-	○	○	-	-	-	○	○	-	-	-	-	-	-	○	-	6	4	3				
42307	長与町	-	-	-	-	-	-	-	-	-	-	-	-	-	-	-	-	○	-	-	-	-	-	-	-	-	-	0	0	2				
42308	時津町	-	-	-	-	-	-	-	-	-	-	-	-	-	-	-	-	○	-	-	-	-	-	-	-	-	-	-	-	1				
42321	東彼杵町	○	-	○	-	-	-	○	-	-	○	○	-	○	○	-	-	○	○	-	-	-	-	-	-	○	-	3	5	4				
42322	川棚町	-	-	-	-	-	-	-	-	-	-	-	-	-	-	-	-	○	-	-	-	-	-	-	-	○	-	-	-	3				
42323	波佐見町	-	○	○	-	-	-	-	-	-	-	-	-	-	-	-	-	○	○	-	-	-	-	○	○	○	○	2	0	6				
42383	小値賀町	-	-	-	-	-	-	-	-	-	-	-	-	-	-	-	-	-	-	-	-	-	-	-	-	-	-	-	-	0				
42391	佐々町	-	-	-	-	-	-	-	-	-	-	-	-	-	-	-	-	○	-	-	-	-	-	-	-	○	-	-	-	3				
42411	新上五島町	○	○	○	-	-	○	○	○	-	○	○	○	○	○	-	-	-	-	-	-	-	-	-	-	-	-	6	6	0				