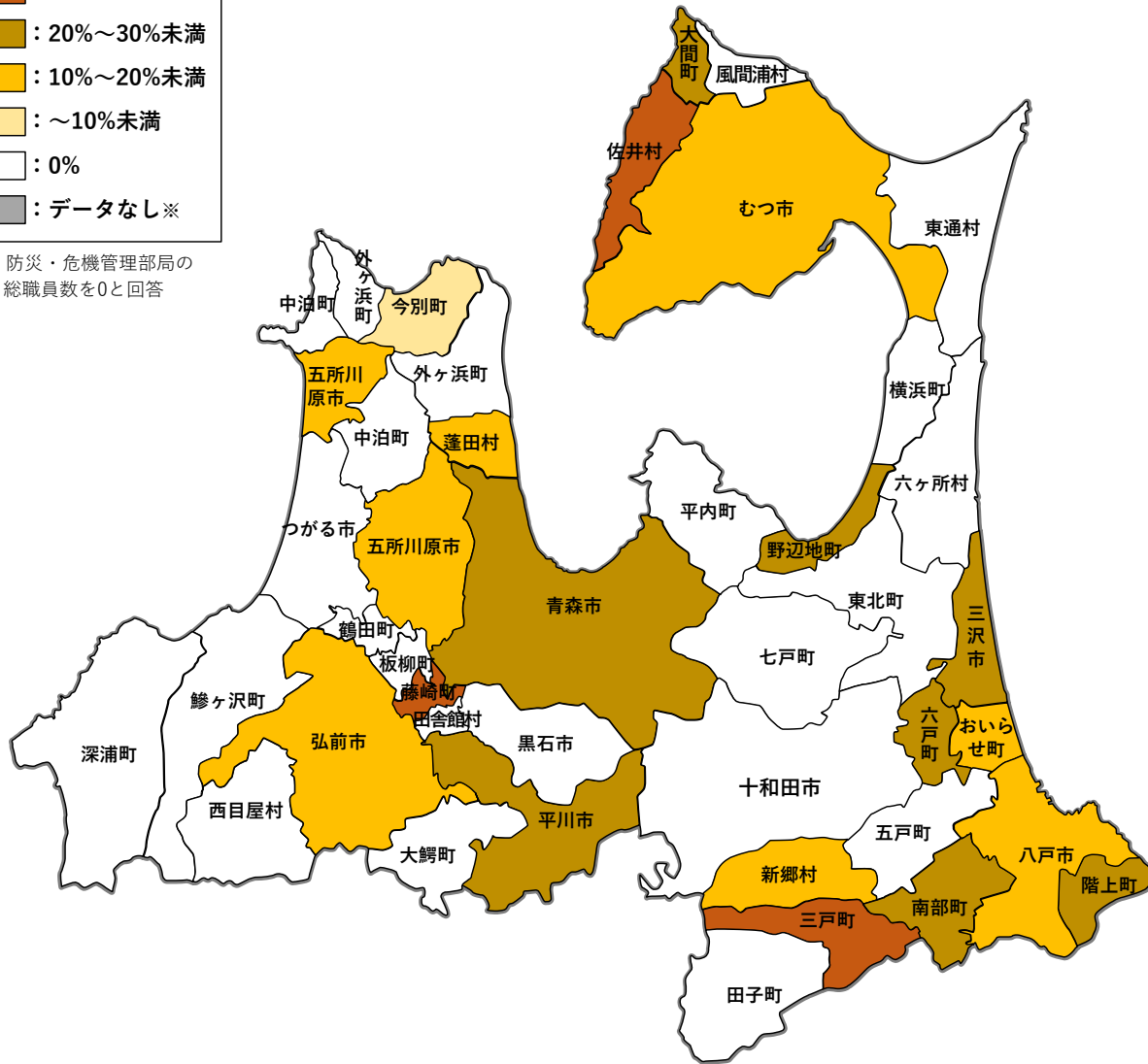


※ 防災・危機管理部局の総職員数を0と回答



市区町村上位5位ランキング (女性人数/総数)

①人口10万人以上の市区町村

青森市	25.0%	(2人/8人)
八戸市	12.5%	(2人/16人)
弘前市	12.5%	(1人/8人)

②人口10万人未満~3万人以上の市区町村

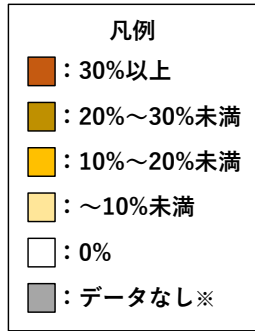
三沢市	25.0%	(1人/4人)
五所川原市	14.3%	(1人/7人)
むつ市	11.1%	(1人/9人)

③人口3万人未満の市区町村

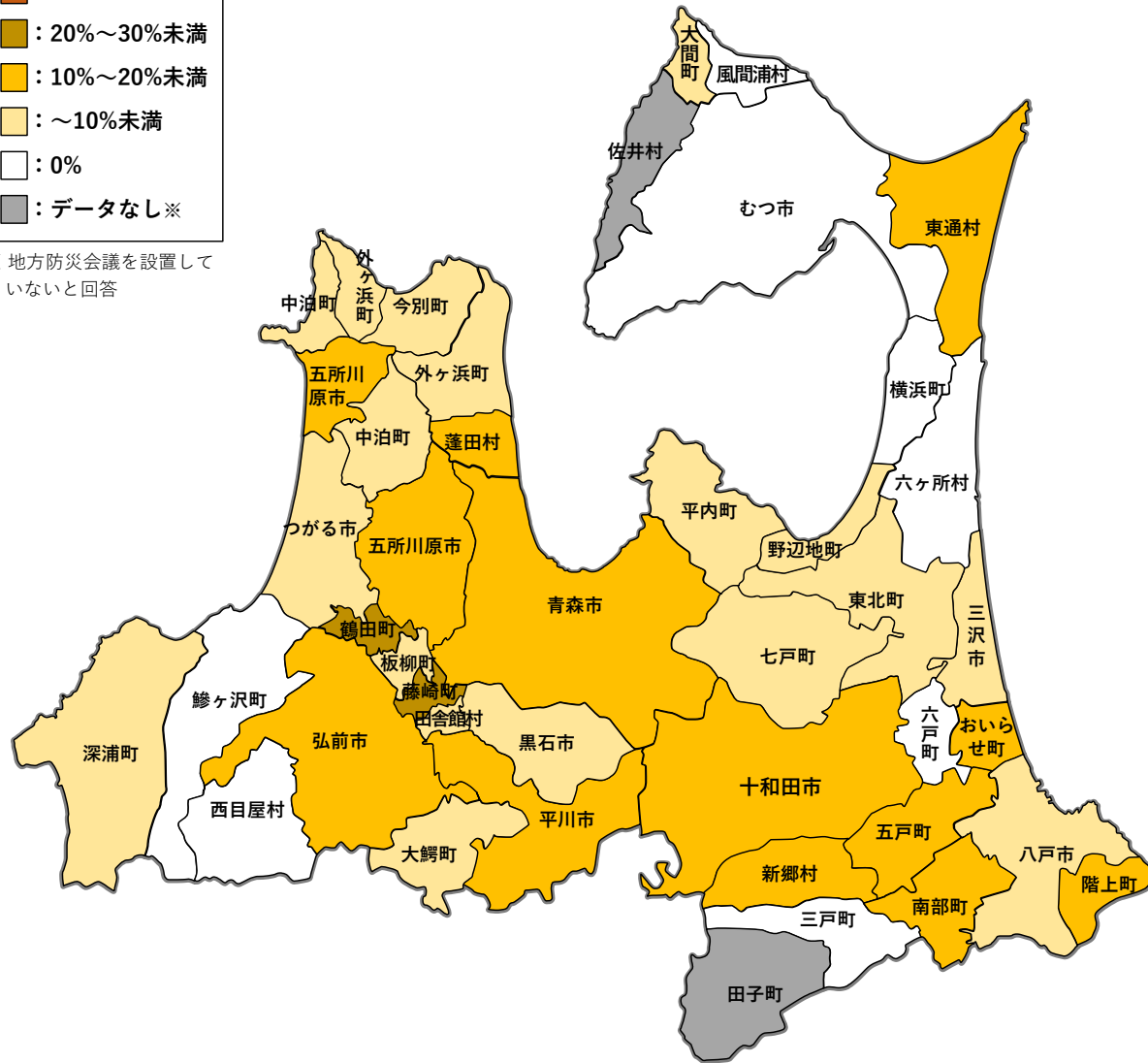
三戸町	50.0%	(1人/2人)
藤崎町	33.3%	(1人/3人)
佐井村	33.3%	(1人/3人)
南部町	29.4%	(5人/17人)
大間町	25.0%	(2人/8人)

(備考)

- ・ 内閣府「ガイドラインに基づく地方公共団体の取組状況調査」(令和7年)調査票(市区町村編) Q2の回答より作成
- ・ 原則として2025年12月31日時点
- ・ 女性割合は小数点第2位を四捨五入したもの
- ・ 小数点第2位が同率の場合は建制順とした
- ・ データの表記の都合上、島の省略などを行っているものがある



※ 地方防災会議を設置していないと回答



市区町村上位5位ランキング (女性人数/総数)

①人口10万人以上の市区町村

青森市	14.7%	(5人/34人)
弘前市	11.8%	(4人/34人)
八戸市	2.9%	(1人/35人)

②人口10万人未満~3万人以上の市区町村

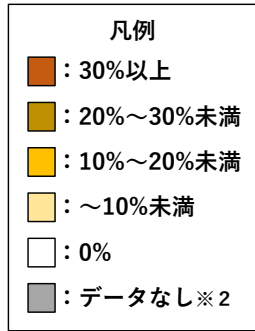
五所川原市	16.7%	(5人/30人)
十和田市	15.8%	(3人/19人)
黒石市	9.5%	(2人/21人)
三沢市	6.3%	(2人/32人)

③人口3万人未満の市区町村

藤崎町	21.4%	(3人/14人)
鶴田町	20.0%	(2人/10人)
五戸町	18.2%	(4人/22人)
おいらせ町	17.6%	(3人/17人)
階上町	15.0%	(3人/20人)

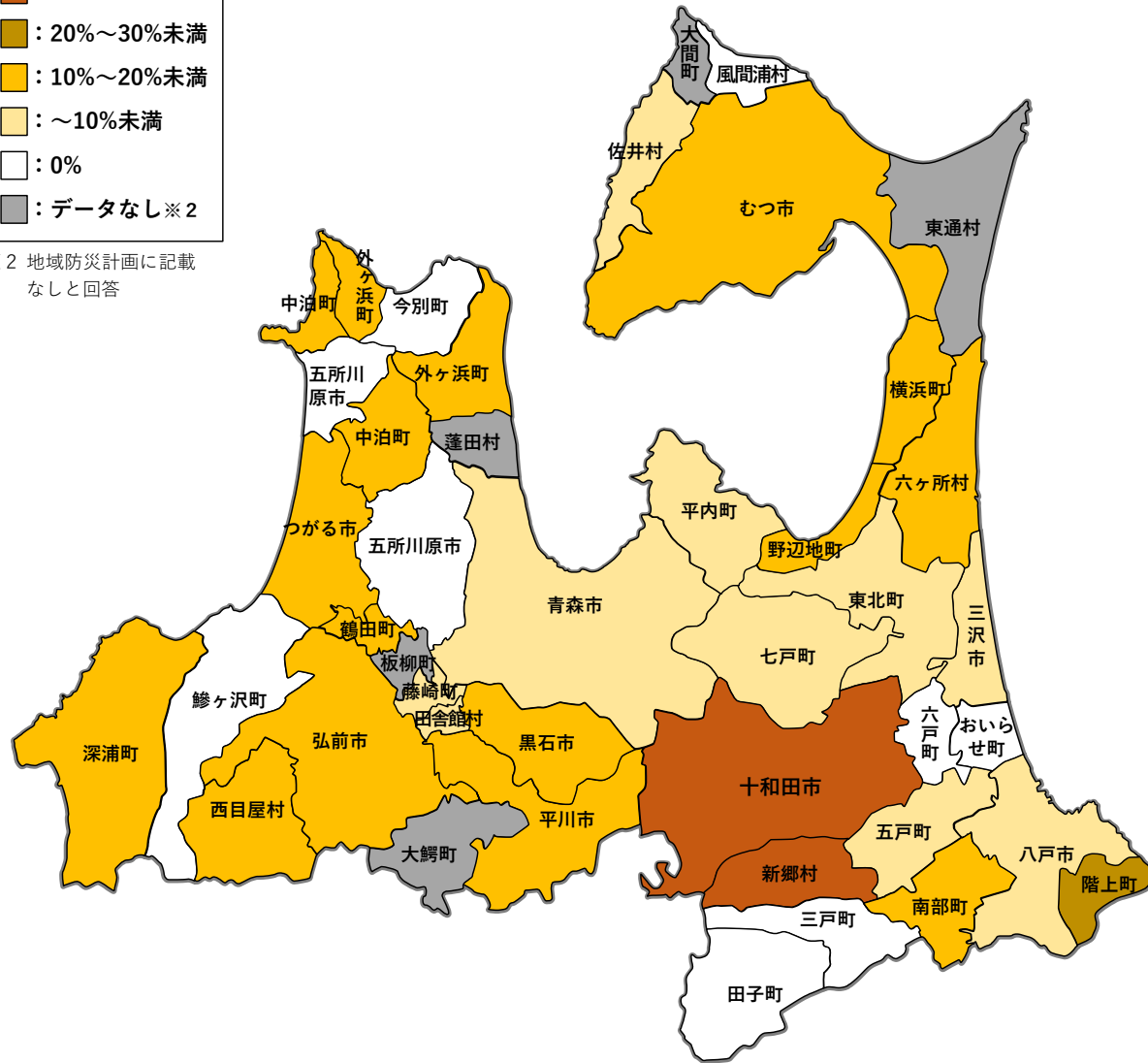
(備考)

- ・ 内閣府「ガイドラインに基づく地方公共団体の取組状況調査」(令和7年)調査票(市区町村編)Q7の回答より作成
- ・ 原則として2025年12月31日時点
- ・ 女性割合は小数点第2位を四捨五入したもの
- ・ 小数点第2位が同率の場合は建制順とした
- ・ データの表記の都合上、島の省略などを行っているものがある



※2 地域防災計画に記載なしと回答

※1 災害対応時の最高意思決定機関である「本部会議」に出席する意思決定層（本部員）の人数のうちの女性職員の割合



市区町村上位5位ランキング (女性人数/総数)

①人口10万人以上の市区町村

弘前市	15.8%	(3人/19人)
青森市	8.3%	(3人/36人)
八戸市	4.8%	(1人/21人)

②人口10万人未満~3万人以上の市区町村

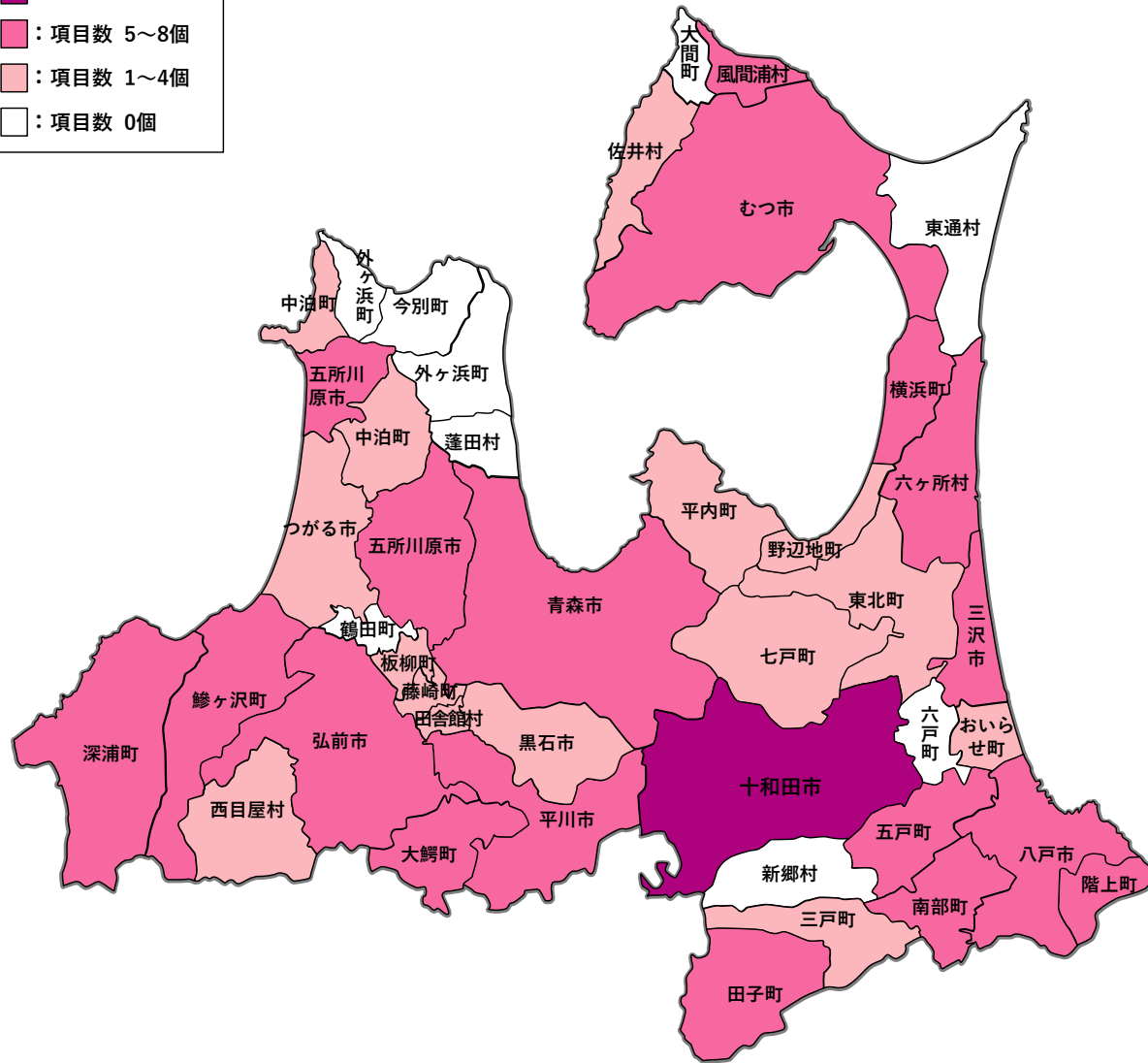
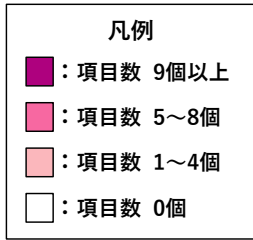
十和田市	37.5%	(6人/16人)
黒石市	13.3%	(2人/15人)
むつ市	11.1%	(3人/27人)
三沢市	7.1%	(1人/14人)

③人口3万人未満の市区町村

新郷村	33.3%	(4人/12人)
階上町	26.7%	(4人/15人)
外ヶ浜町	18.2%	(2人/11人)
六ヶ所村	15.8%	(3人/19人)
鶴田町	13.3%	(2人/15人)

(備考)

- ・ 内閣府「ガイドラインに基づく地方公共団体の取組状況調査」(令和7年)調査票(市区町村編)Q24の回答より作成
- ・ 原則として2025年12月31日時点
- ・ 女性割合は小数点第2位を四捨五入したもの
- ・ 小数点第2位が同率の場合は建制順とした
- ・ データの表記の都合上、島の省略などを行っているものがある



(備考)

- ・ 内閣府「ガイドラインに基づく地方公共団体の取組状況調査」(令和7年)調査票(市区町村編) Q16、17の回答より、以下の項目に該当した個数を集計

【備品項目】	
女性用品	<ul style="list-style-type: none"> ・ 生理用ナプキン(普通、長時間向け等) ・ おりものシート ・ 防犯ブザー/ホイッスル ・ 女性用下着(各種サイズ)
乳幼児用品	<ul style="list-style-type: none"> ・ 粉ミルク(アレルギー用含む) ・ 液体ミルク ・ 哺乳瓶・人工乳首・コップ(授乳用に使い捨て紙コップ可) ・ 消毒剤・洗剤・洗浄用ブラシ等の器具 ・ 湯沸かし器具・煮沸用鍋(食用と別) ・ 離乳食(アレルギー対応食を含む) ・ 乳幼児用紙おむつ(各種サイズ、女児用、男児用) ・ おしりふき

- ・ 原則として2025年12月31日時点
- ・ データの表記の都合上、島の省略などを行っているものがある

凡例

1、2の「○」の数の合計 ※避難所運営に関するマニュアル等を作成していないと回答

3の「○」の数の合計

□: 「○」が付いている項目

■: 7個以上 ■: 4~6個 ■: 1~3個 □: 0個 ■: データなし※

■: 9個以上 ■: 5~8個 ■: 1~4個 □: 0個

地方公共 団体コード	市区町村	1. 避難所運営に関するマニュアル等への記載状況										2. 避難所運営に関するマニュアル等への男女共同参画の視点の考慮した設備 の設置の記載状況								3. 備蓄内容												「○」の数の合計		
		Q12-3 プライバシーの確保	Q12-4 情報の伝達、コミュニケーションの確保	Q12-5 妊産婦、乳幼児を持つ女性への支援	Q12-6 避難所内での託児所の設置	Q12-7 病人、障害者、高齢者などの世話をして いる方への支援(ケア者への支援)	Q12-8 性暴力・DV防止のための安全対策	Q12-9 避難所運営への女性の参画の推進	Q12-10 避難所を拠点とした在宅避難所・車中泊 者などへの支援	Q12-11 その他	Q14-3 更衣室	Q14-4 授乳室	Q14-5 おむつ替えスペース(大人用、こども用)	Q14-6 トイレ(男女別、多目的)	Q14-7 間仕切り(感染症予防の観点のみからの設 置は含まない)	Q14-8 男女別洗濯物干し場	Q14-9 簡易調理施設(調乳や離乳食・介護食の調 理のため)	Q14-10 その他	女性用品の備蓄状況				乳幼児用の備蓄状況								1 避難所運営に関するマニ ュアル等への記載状況	2 避難所運営に関するマニ ュアル等への記載状況 の記載状況	3 備蓄内容	
																			等)生理用ナプキン(普通、長時間向け)	おりものシート	防犯ブザー/ホイッスル	女性用下着(各種サイズ)	粉ミルク	液体ミルク	哺乳瓶・人工乳首・コップ(授乳用 に使い捨て紙コップ可)	具)消毒剤・洗剤・洗浄用ブラシ等の器 具	別)湯沸かし器具・煮沸用鍋(食用と 別)	離乳食(アレルギー 対応食を含む)	乳幼児用紙おむつ(各種サイズ、女 児用、男児用)	おしりふき				
02201	青森市	○	○	○	-	-	○	○	-	-	○	○	-	○	-	-	○	-	-	-	○	○	○	○	-	-	○	○	5	4	7			
02202	弘前市	○	-	○	-	○	-	○	-	-	-	○	-	-	-	-	○	-	-	-	○	○	-	-	○	○	-	-	4	2	5			
02203	八戸市	○	○	○	-	-	○	○	-	-	○	○	-	○	○	-	○	○	-	○	-	-	-	-	-	-	○	-	5	5	5			
02204	黒石市	○	○	○	-	○	-	-	-	-	○	○	-	○	○	-	-	-	-	-	-	-	-	-	-	-	○	-	4	4	3			
02205	五所川原市	-	-	-	-	-	-	-	-	-	-	-	-	-	-	-	○	-	○	-	○	-	-	-	-	-	○	-	-	-	5			
02206	十和田市	○	○	○	○	-	○	○	○	-	○	○	○	○	○	-	-	○	○	-	○	○	○	○	○	○	○	○	7	6	10			
02207	三沢市	○	○	○	-	-	○	○	○	-	-	-	○	-	-	-	○	○	-	○	○	-	○	-	-	○	○	6	1	7				
02208	むつ市	○	○	○	-	-	○	○	-	-	○	○	-	○	○	-	○	○	-	-	-	-	-	-	-	○	○	5	5	5				
02209	つがる市	○	○	○	-	-	-	○	-	-	○	○	○	○	-	-	-	-	-	○	○	-	-	-	-	-	○	○	4	4	4			
02210	平川市	○	-	-	-	-	-	-	-	-	○	-	-	○	-	-	○	-	○	○	-	○	-	-	-	○	○	1	3	6				
02301	平内町	○	-	-	-	-	-	-	-	-	-	-	-	-	-	-	○	-	-	-	-	-	-	-	-	○	○	1	0	4				
02303	今別町	-	-	-	-	-	-	-	-	-	-	-	-	-	-	-	-	-	-	-	-	-	-	-	-	-	-	-	-	0				
02304	蓬田村	-	-	-	-	-	-	-	-	-	-	-	-	-	-	-	-	-	-	-	-	-	-	-	-	-	-	-	-	0				
02307	外ヶ浜町	-	-	-	-	-	-	-	-	-	-	-	-	-	-	-	-	-	-	-	-	-	-	-	-	-	-	-	-	0				
02321	鱒ヶ沢町	○	○	○	-	-	○	-	-	-	○	○	-	○	-	-	○	-	○	○	-	○	○	○	○	○	○	4	3	7				
02323	深浦町	-	-	-	-	-	-	-	-	-	-	-	-	-	-	-	○	○	○	-	-	-	-	-	-	○	-	0	0	5				
02343	西目屋村	-	-	-	-	-	-	-	-	-	-	-	-	-	-	-	-	-	○	○	-	-	-	-	-	-	-	-	-	3				
02361	藤崎町	-	-	○	-	○	-	-	-	-	-	-	-	-	-	-	○	-	-	-	-	-	-	-	-	○	-	2	0	3				
02362	大鰐町	-	-	-	-	-	-	-	-	-	-	-	-	-	-	-	○	-	-	-	-	-	-	-	○	○	○	-	-	5				
02367	田舎館村	-	-	-	-	-	-	-	-	-	-	-	-	-	-	-	○	-	○	-	-	-	-	-	-	○	-	-	-	4				
02381	板柳町	-	-	-	-	-	-	-	-	-	-	-	-	-	-	-	○	-	○	-	-	-	-	-	-	○	-	-	-	4				
02384	鶴田町	-	-	-	-	-	-	-	-	-	-	-	-	-	-	-	-	-	-	-	-	-	-	-	-	-	-	-	-	0				
02387	中泊町	○	-	○	-	-	-	-	-	-	-	-	○	○	-	-	○	-	-	-	-	-	-	-	-	○	-	2	2	2				
02401	野辺地町	-	-	-	-	-	-	-	-	-	-	-	-	-	-	-	-	-	○	-	-	-	-	-	-	-	-	0	0	1				
02402	七戸町	○	○	○	-	○	-	-	○	-	-	-	-	-	-	-	○	-	-	-	-	-	-	-	-	○	-	5	0	2				
02405	六戸町	○	-	-	-	-	-	-	-	-	○	-	-	○	-	-	-	-	-	-	-	-	-	-	-	-	-	1	2	0				
02406	横浜町	-	-	-	-	-	-	-	-	-	-	-	-	-	-	-	○	-	○	○	-	-	-	-	-	○	○	-	-	6				
02408	東北町	○	-	○	-	-	-	○	-	-	○	○	-	○	○	-	○	-	○	-	-	-	-	-	-	○	-	3	4	4				
02411	六ヶ所村	-	-	-	-	-	-	-	-	-	-	-	-	-	-	-	○	○	○	-	-	-	-	-	-	○	-	0	0	5				
02412	おいらせ町	○	-	○	-	-	-	-	-	-	○	○	○	○	-	-	○	-	○	-	-	-	-	-	-	○	-	2	4	4				
02423	大間町	-	-	-	-	-	-	-	-	-	-	-	-	-	-	-	-	-	-	-	-	-	-	-	-	-	-	-	-	0				
02424	東通村	-	-	-	-	-	-	-	-	-	-	-	-	-	-	-	-	-	-	-	-	-	-	-	-	-	-	-	-	0				

