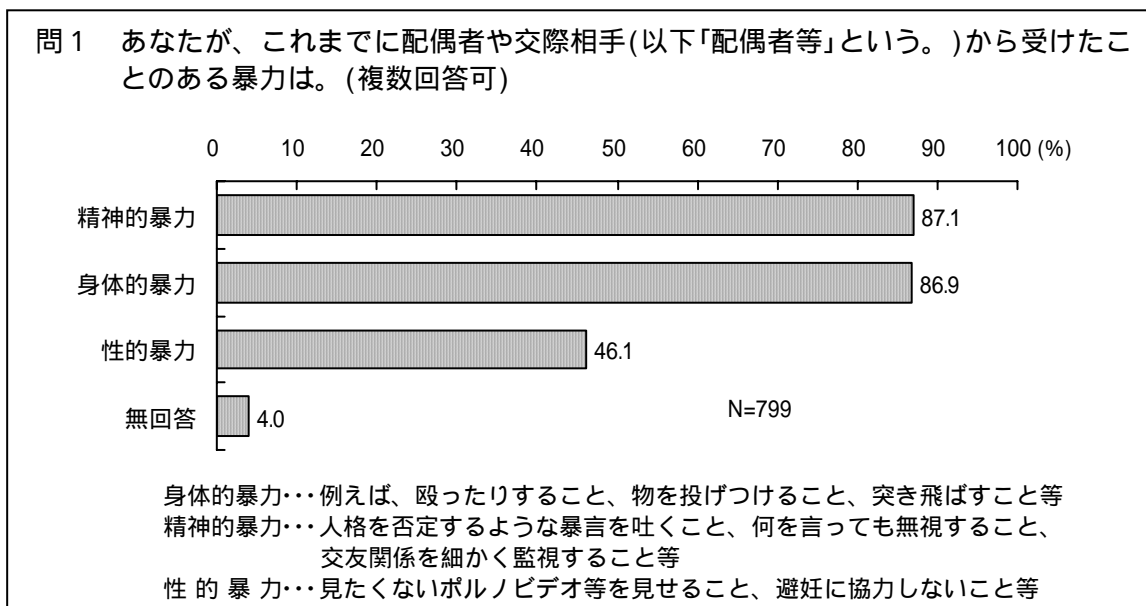


## 2 配偶者や交際相手からの暴力の被害経験について

### (1) 配偶者等から受けたことのある暴力

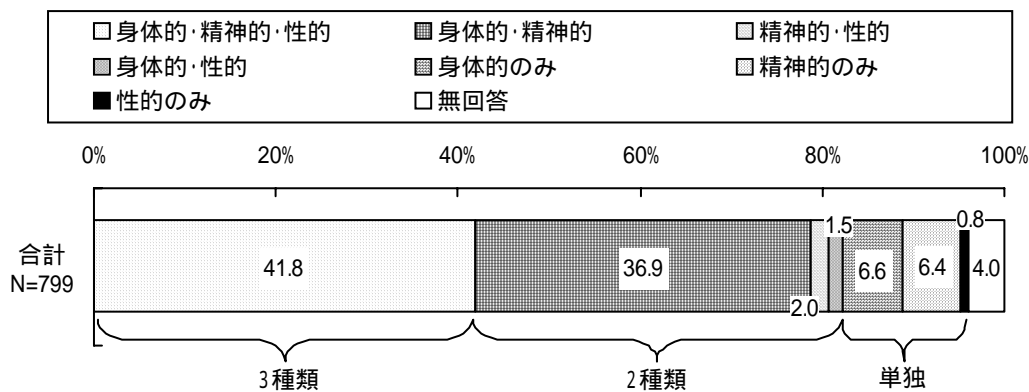


この調査での「配偶者」は、婚姻届を出していない事実婚や別居中の夫婦、元配偶者も含む。

これまでに配偶者や交際相手から受けたことのある暴力は、「精神的暴力」(87.1%)、「身体的暴力」(86.9%)が多くなっている。

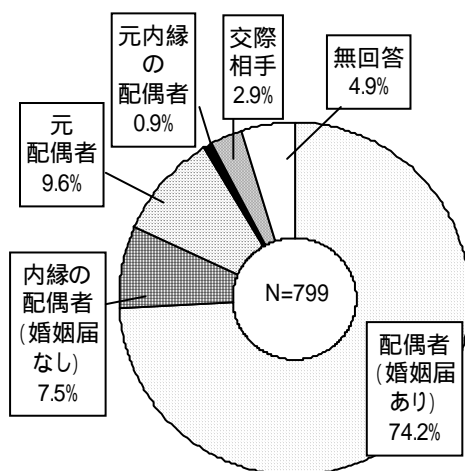
配偶者等から受けた暴力の重複についてみると、「身体的暴力・精神的暴力・性的暴力」(41.8%)の3種類を受けた人が最も多く、次いで「身体的暴力・精神的暴力」(36.9%)となっている。配偶者等に複数種類の暴力を受けた割合は、1種類の暴力を受けた割合の約6倍となっている。

#### 【配偶者等から受けた暴力の重複】



(2) 暴力を振るった相手との関係

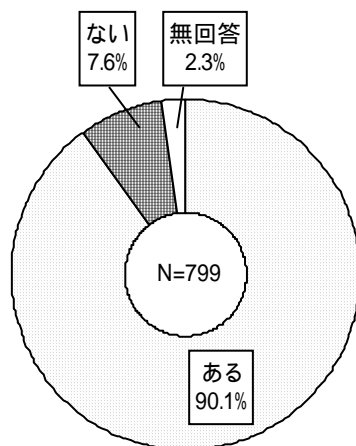
問2 あなたに暴力を振るった相手は、当時、あなたとどのような関係にありましたか。



暴力を振るった相手との関係は、「配偶者(婚姻届あり)」(74.2%)が最も多く、回答者の4人中3人は婚姻届を出した配偶者から暴力を受けていた。

(3) 暴力による怪我や精神的不調をきたしたことの有無


問3 あなたは、配偶者等からの暴力により、怪我をしたり、精神的に不調をきたしたことがありますか。



配偶者等からの暴力により、怪我をしたり、精神的に不調をきたしたりしたことの有無について、「ある」(90.1%)が9割を占めている。

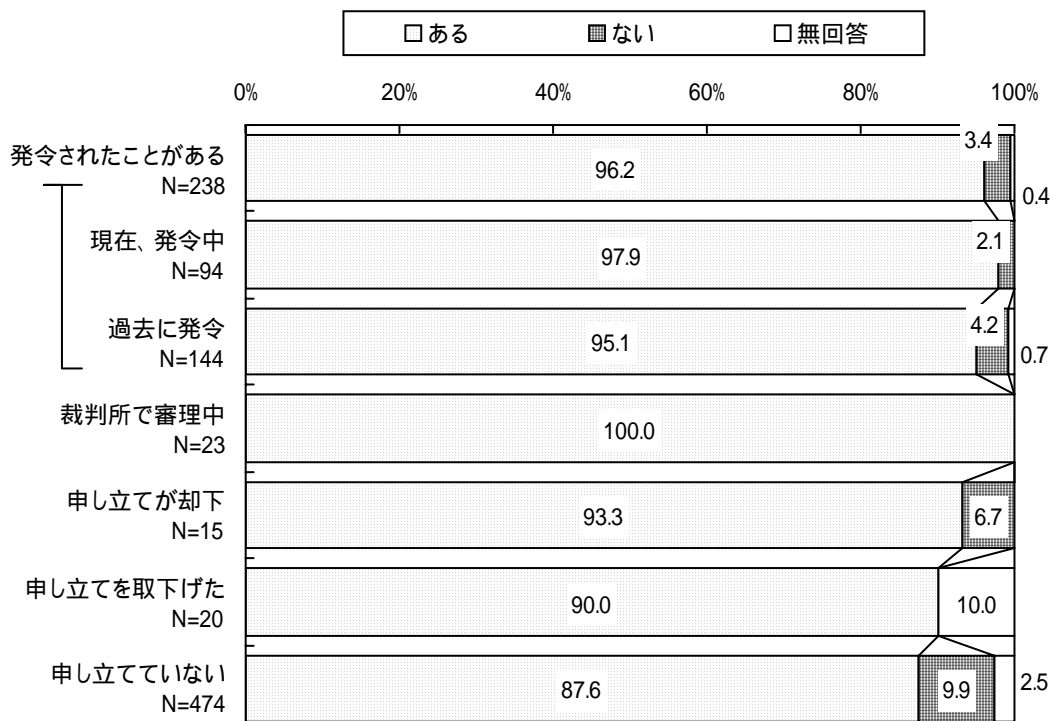
身体的暴力の有無別にみると、身体的暴力を受けた人は、受けていない人より、怪我をしたり、精神的に不調をきたしたりしたことがある割合が15.3ポイント高くなっている。

【身体的暴力の有無別】



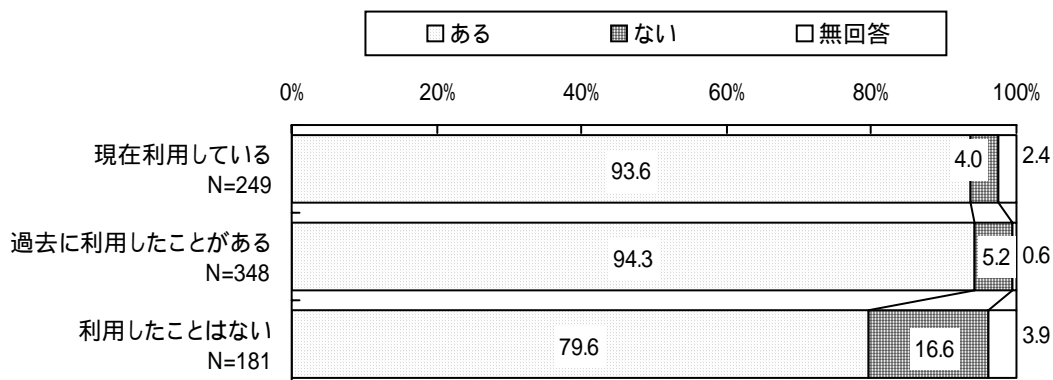
問6(後述)の保護命令の申し立て状況別にみると、保護命令を申し立てたことがある人は、申し立てていない人より、怪我をしたり、精神的不調をきたしたりしたことがある割合が高くなっている。

【保護命令の申し立て状況別】



問8(後述)の避難施設の一時的な利用(一時保護)別にみると、利用したことがある人は、利用したことはない人より、怪我をしたり、精神的不調をきたしたりしたことがある割合が高くなっている。

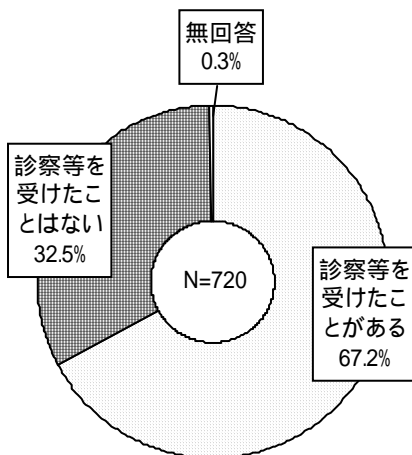
【避難施設の一時的な利用(一時保護)別】



(4) 医師の診察等を受けたことの有無

【問3で「ある」と回答した方にお聞きします】

問4 あなたは、暴力による怪我や精神的不調について、医師の診察等を受けたことがありますか。

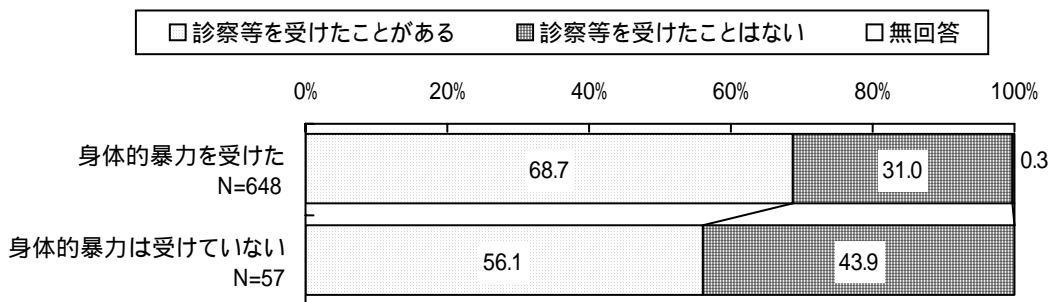


配偶者等の暴力により、怪我をしたり、精神的不調をきたしたりしたことがあると回答した720人に、医師の診察等を受けたことがあるか尋ねた。

配偶者等の暴力を受けた後、医師の「診察等を受けたことがある」人は67.2%で、暴力により、怪我をしたり、精神的不調をきたしたりしたことがある人の7割近くは診察を受けている。

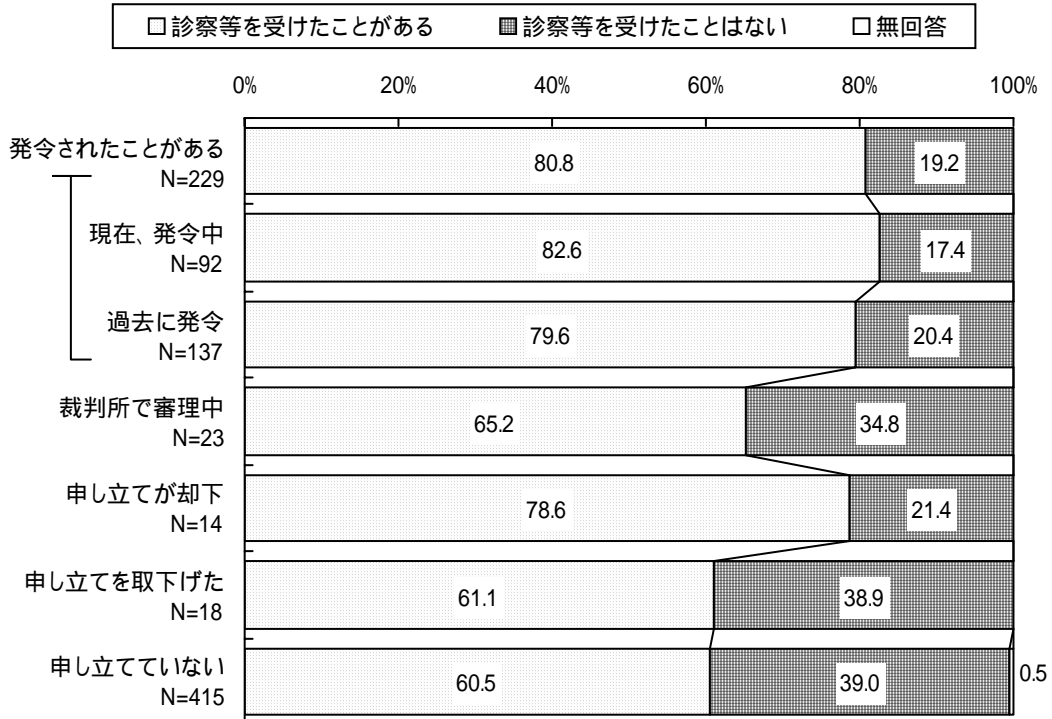
身体的暴力の有無別にみると、身体的暴力を受けた人は、受けていない人より、「診察等を受けたことがある」割合が12.6ポイント高くなっている。

【身体的暴力の有無別】



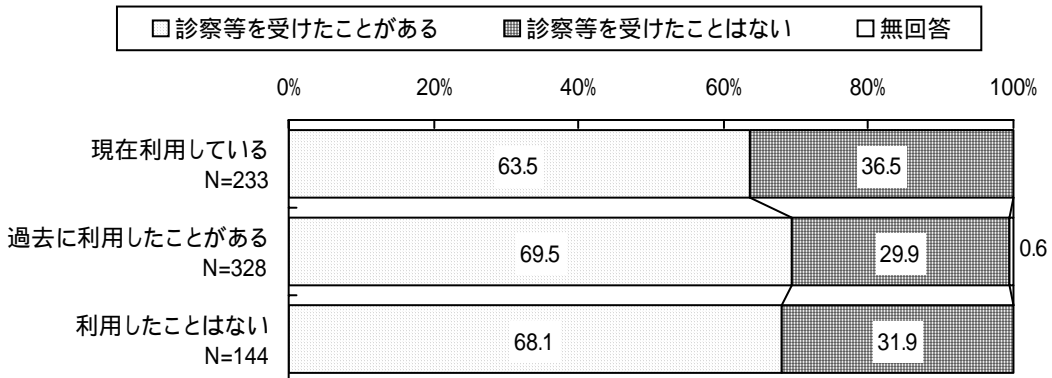
問6(後述)の保護命令の申し立て状況別にみると、保護命令を申し立て、発令されたことがある人(現在、発令されている/過去に発令されたことがある)で、「診療等を受けたことがある」割合が高くなっている。

【保護命令の申し立て状況別】

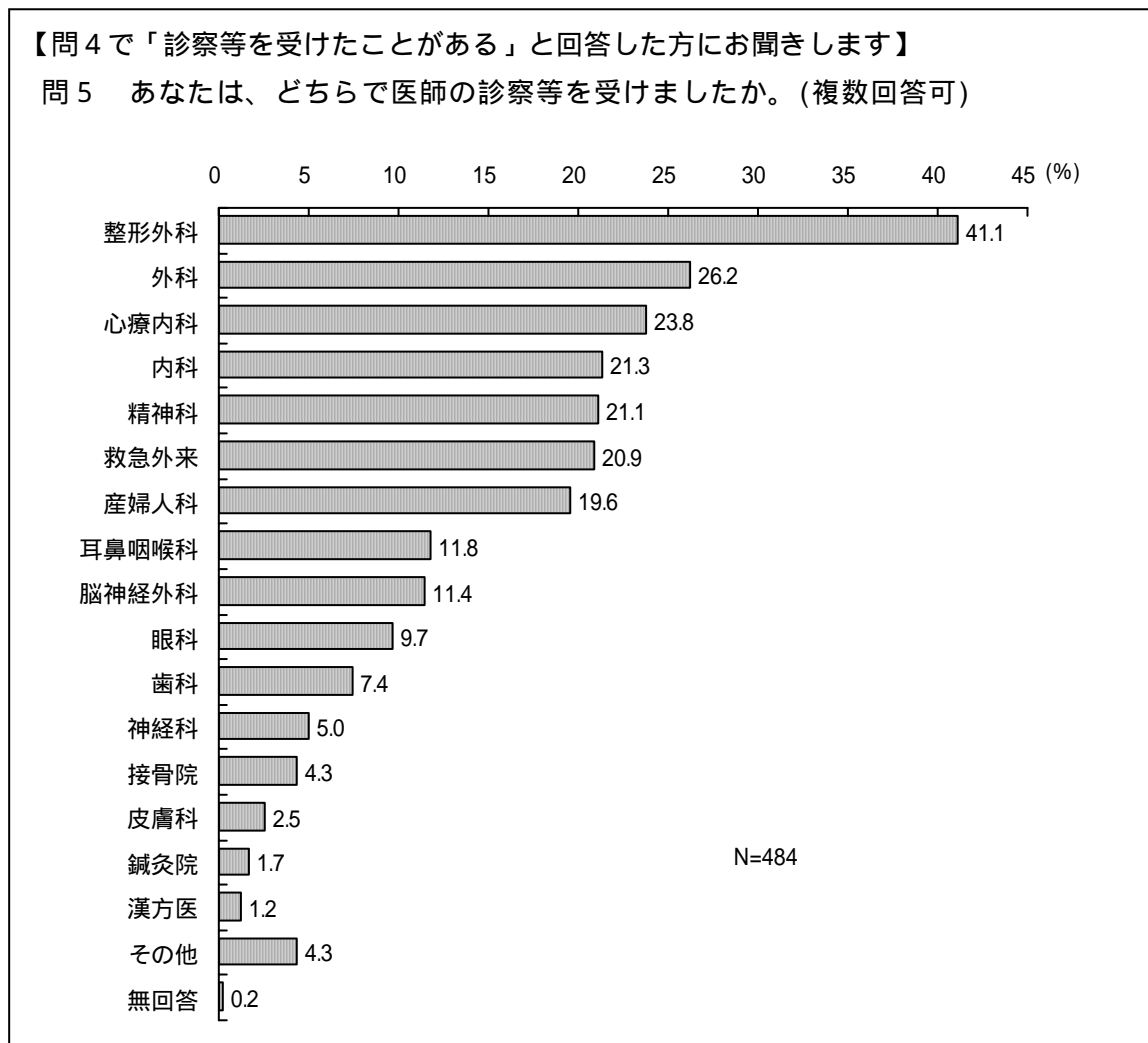


問8(後述)の避難施設の一時的な利用(一時保護)別にみると、大きな差はみられない。

【避難施設の一時的な利用(一時保護)別】



(5) 治療を受けた診察科



医師の診察等を受けたことがあると回答した484人に治療を受けた診察科について尋ねた。

「整形外科」(41.1%)が最も多く、以下「外科」(26.2%)、「心療内科」(23.8%)、「内科」(21.3%)、「精神科」(21.1%)、「救急外来」(20.9%)、「産婦人科」(19.6%)等となっている。その他には「カウンセリング」(5件)、「口腔外科」(3件)等の回答があった。

この質問に答えた484人の回答数は1,129で、治療を受けた診療科が複数ある人は484人中301人。一人当たり平均2.3科を受診している。

身体的暴力の有無別にみると、身体的暴力を受けた人は「整形外科」(42.7%)の割合が最も高く、回答数は50人に満たないが、身体的暴力を受けていない人は「精神科」(50.0%)の割合が最も高くなっている。

問6(後述)の保護命令の申し立て状況別にみると、保護命令を申し立て、現在、発令されている人は、「整形外科」(52.6%)が最も多く、以下「救急外来」(36.8%)、「外科」(26.3%)と続いている。申し立てていない人は、「整形外科」(33.9%)が最も多く、以下「心療内科」(24.3%)、「外科」(23.5%)と続いている。

問8(後述)の避難施設の一時的な利用(一時保護)別にみると、最も割合が高い診療科は利用状況により差はなく、「整形外科」となっている。

【回答者の状況別】

		(%)																	
		合計	整形外科	外科	心療内科	内科	精神科	救急外来	産婦人科	耳鼻咽喉科	脳神経外科	眼科	歯科	神経科	接骨院	皮膚科	鍼灸院	漢方医	その他
合計		484	41.1	26.2	23.8	21.3	21.1	20.9	19.6	11.8	11.4	9.7	7.4	5.0	4.3	2.5	1.7	1.2	4.3
身体的暴力の有無別	身体的暴力を受けた	445	42.7	27.4	23.6	20.4	19.3	22.0	19.6	11.9	11.9	10.3	7.2	4.9	4.5	2.5	1.6	1.3	4.5
	身体的暴力を受けていない	32	15.6	9.4	21.9	28.1	50.0	6.3	18.8	9.4	3.1	-	9.4	6.3	3.1	3.1	3.1	-	3.1
保護命令の申し立て状況別	発令されたことがある	185	49.7	31.4	23.8	20.0	17.8	23.8	18.4	14.1	12.4	12.4	11.4	4.9	4.3	3.2	-	0.5	3.2
	現在、発令中	76	52.6	26.3	13.2	17.1	17.1	36.8	15.8	18.4	11.8	14.5	14.5	1.3	3.9	1.3	-	1.3	5.3
	過去に発令	109	47.7	34.9	31.2	22.0	18.3	14.7	20.2	11.0	12.8	11.0	9.2	7.3	4.6	4.6	-	-	1.8
	裁判所で審理中	15	60.0	6.7	13.3	13.3	20.0	26.7	13.3	-	6.7	6.7	-	-	-	6.7	-	-	6.7
	申し立てが却下	11	36.4	27.3	54.5	18.2	45.5	18.2	18.2	18.2	18.2	-	9.1	9.1	-	-	9.1	-	9.1
	申し立てを取下げた	11	45.5	36.4	9.1	45.5	9.1	9.1	27.3	18.2	-	27.3	9.1	9.1	-	-	-	-	-
	申し立てていない	251	33.9	23.5	24.3	20.7	22.7	18.3	20.7	10.8	11.6	7.2	5.2	5.2	5.2	2.0	2.8	2.0	5.2
一時保護別	現在利用している	148	36.5	27.0	17.6	23.0	16.2	23.6	23.0	12.8	13.5	8.8	7.4	6.1	4.1	2.7	-	-	4.1
	過去に利用したことがある	228	44.3	28.5	26.8	21.1	21.5	17.1	16.2	11.4	11.0	10.5	9.2	4.4	3.9	3.1	1.8	0.9	3.5
	利用したことはない	98	38.8	20.4	26.5	19.4	26.5	26.5	23.5	12.2	9.2	9.2	3.1	4.1	6.1	1.0	4.1	4.1	7.1