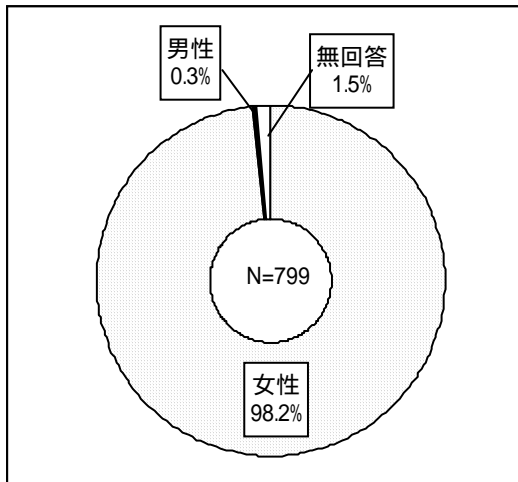


## 調査結果の概要



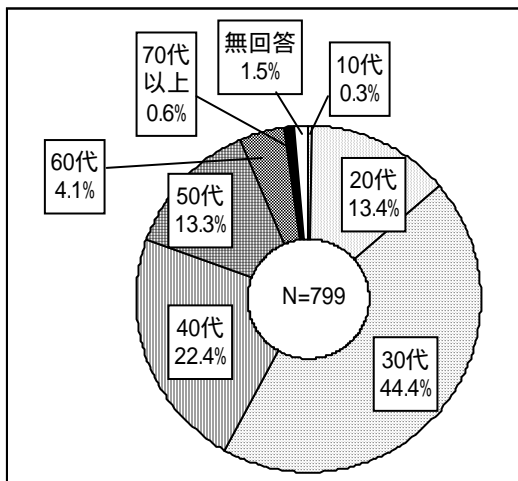
# 1 調査回答者の属性

## (1) 性別



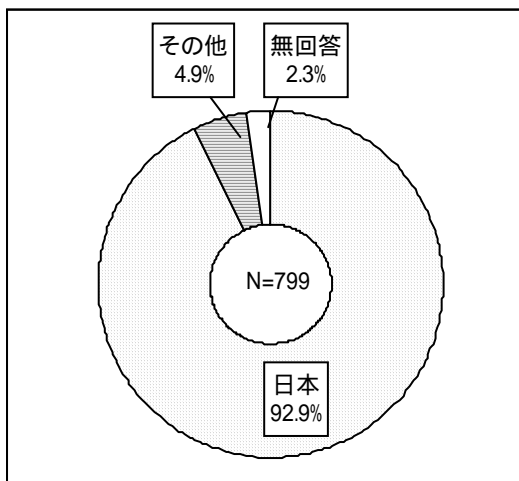
回答者の性別は、「女性」が 785 人 (98.2%)、「男性」が 2 人(0.3%)で、「無回答」は 12 人(1.5%)となっている。

## (2) 年代



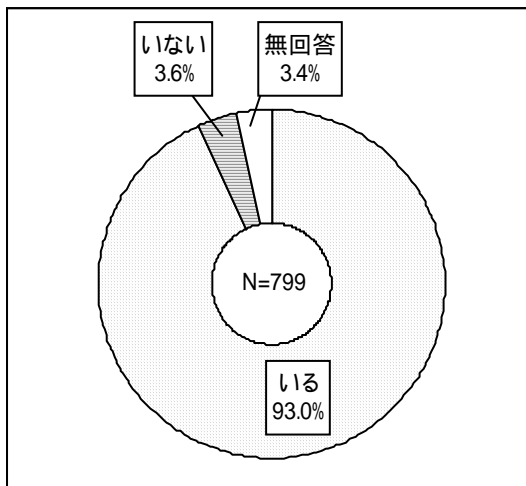
回答者の年代は、「30代」が 355 人 (44.4%)で最も多く、次いで「40代」が 179 人(22.4%)、「20代」が 107 人 (13.4%)、「50代」が 106 人(13.3%)となっている。

## (3) 国籍



回答者の国籍は、「日本」が 742 人 (92.9%)で、全体の 9 割強を占めている。「その他」(4.9%)は、「フィリピン」(23 人)、「中国」「タイ」(各 4 人)、「韓国」(3 人)、「台湾」「ロシア」「ガーナ」(各 1 人)、「国名無回答」(2 人)という回答があった。

(4)子どもの有無

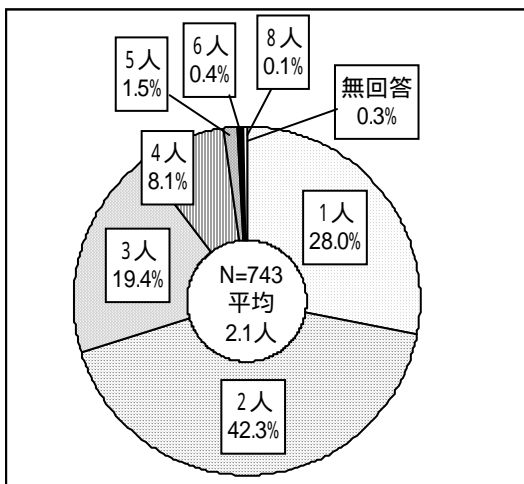


回答者の子どもの有無は、「いる」が743人(93.0%)で、全体の9割強には子どもがいる。

(5)子どもについて

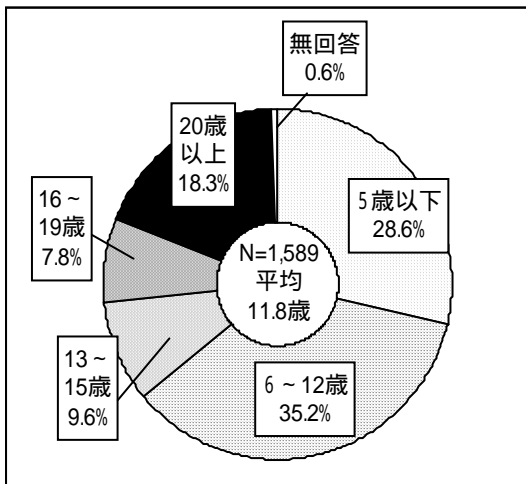
子どもが「いる」と回答した743人に子どもについて尋ねた。

人数



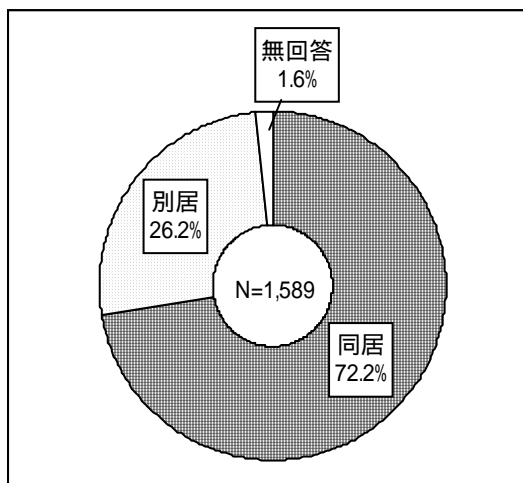
子どもの人数は、「2人」いる人が314人(42.3%)で最も多く、以下「1人」が208人(28.0%)、「3人」が144人(19.4%)となっている。子どもの平均人数は2.1人となっている。

年齢別



子どもの年齢は、「6~12歳」が559人(35.2%)で最も多く、次いで「5歳以下」が454人(28.6%)となっている。子どもの平均年齢は11.8歳となっている。

## 同居の有無



子どもとの同居について、「同居」している人が 1,147 人(72.2%)で、子どもがいる人の約 4 分の 1 は子どもと別居している。

同居している子どもの末子の平均年齢は 9.2 歳、別居している子どもの末子の平均年齢は 22.4 歳となっている。