



女性に対する暴力根絶の
ためのシンボルマーク

男女間における暴力に関する調査 報告書

令和6年3月

内閣府男女共同参画局

目 次

I 調査の概要	1
1 調査目的	3
2 調査項目	3
3 調査対象	3
4 調査時期	3
5 調査方法	3
6 調査実施委託機関	3
7 標本抽出方法	4
8 回収結果	6
9 回答者の属性	7
(1) 性別	7
(2) 年齢	7
(3) 職業	8
(4) 子供の有無	10
(5) 年間収入	11
(6) 最終学歴	11
(7) 未既婚	12
(8) 交際相手の有無	13
10 この報告書を読む際の注意	14
II 調査結果の概要	15
1 配偶者等からの暴力に関する認知度	17
(1) 暴力と認識される行為	17
(2) 暴力にあたらなない場合があると思う理由	20
(3) DV防止法の認知度	21
(4) 相談窓口の周知度	24
2 配偶者からの暴力の被害経験	27
(1) これまでの配偶者からの暴力の被害経験の有無	27
(2) 過去1年以内の配偶者からの暴力の被害経験の有無	30
(3) 1年以上前から5年以内の配偶者からの暴力の被害経験の有無	33
(4) 生活上の変化	36
(5) 配偶者からの暴力の相談経験	38
(6) 相談しなかった理由	40
(7) 配偶者から被害を受けたときの行動	41
(8) 配偶者と別れなかった理由	42
(9) 子供のことで別れなかった理由	43
(10) 命の危険を感じた経験	44
(11) 子供の被害経験	45

3	交際相手からの暴力の被害経験	46
(1)	交際相手からの暴力の被害経験の有無	46
(2)	生活上の変化	52
(3)	交際相手からの暴力の相談経験	54
(4)	相談しなかった理由	56
(5)	交際相手から被害を受けたときの行動	57
(6)	交際相手と別れなかった理由	58
(7)	命の危険を感じた経験	59
(8)	子供の被害経験	60
4	特定の相手からの執拗なつきまとい等の被害経験	61
(1)	特定の相手からの執拗なつきまとい等の被害経験の有無	61
(2)	電子メールやインターネットなどによる被害経験	69
(3)	加害者との関係	71
(4)	生活上の変化	72
(5)	特定の相手からの執拗なつきまとい等の被害の相談経験	74
(6)	相談しなかった理由	76
(7)	命の危険を感じた経験	77
5	不同意性交等をされた被害経験	78
(1)	不同意性交等をされた被害経験の有無	78
(2)	加害者との関係	80
(3)	被害にあったときの状況	83
(4)	被害にあった時期	84
(5)	生活上の変化	86
(6)	不同意性交等をされた被害の相談経験	88
(7)	相談しなかった・相談までの期間が5年以上となった理由	91
(8)	被害にあった場所	93
III	使用した調査票（単純集計結果）	95
IV	集計結果（実数）	119

I 調査の概要

I 調査の概要

1 調査目的

「配偶者からの暴力の防止及び被害者の保護等に関する法律」（平成 13 年法律第 31 号。以下「配偶者暴力防止法」という。）第 25 条では、国及び地方公共団体は、配偶者からの暴力の防止及び被害者の保護に資するため、調査研究の推進に努めるよう規定している。また、「第 5 次男女共同参画基本計画」（令和 2 年 12 月 25 日閣議決定）では、女性に対する暴力に関し、社会における問題意識の向上や効果的な施策の立案・展開に資する調査研究を実施することとしている。

男女間を取り巻く環境の変化に応じた被害傾向の変化等に適切に対応するため、これまで、平成 11 年度以降 3 年周期で、全国 20 歳以上の男女 5,000 人（平成 17 年度以前は 4,500 人）を対象に、無作為抽出によるアンケート調査を実施している。

前回調査から 3 年後に当たる令和 5 年度は、これらの先行調査を踏まえつつ、国内の男女間における暴力の実態を把握すること及びその対策の推進に資することを目的とし、全国 18 歳以上 59 歳以下の男女 5,000 人を対象に、無作為抽出によるアンケート調査を実施した。

2 調査項目

- (1) 配偶者等からの暴力に関する認知度
- (2) 配偶者からの暴力の被害経験
- (3) 交際相手からの暴力の被害経験
- (4) 特定の相手からの執拗なつきまとい等の被害経験
- (5) 不同意性交等をされた被害経験

3 調査対象

- (1) 母集団 全国 18 歳以上 59 歳以下（令和 5 年 11 月 30 日現在）の男女
- (2) 標本数 5,000 人

4 調査時期

令和 5 年 11 月 30 日～12 月 24 日

5 調査方法

郵送留置訪問回収法

（回収は、対象者自身が回収用封筒に記入済みの調査票を密封したものを、調査員が回収した。また、対象者本人が希望した場合には、郵送回収またはオンライン回答とした。）

6 調査実施委託機関

一般社団法人 中央調査社

7 標本抽出方法

地 点 数：224 市区町村 225 地点

抽 出 方 法：層化二段無作為抽出法

〔層 化〕

(1) 全国の市区町村を、都道府県を単位として次の 11 地区に分類した。

(地 区)

北海道地区＝北海道	(1 道)
東北地区 ＝青森県、岩手県、宮城県、秋田県、山形県、福島県	(6 県)
関東地区 ＝茨城県、栃木県、群馬県、埼玉県、千葉県、東京都、 神奈川県	(1 都 6 県)
北陸地区 ＝新潟県、富山県、石川県、福井県	(4 県)
東山地区 ＝山梨県、長野県、岐阜県	(3 県)
東海地区 ＝静岡県、愛知県、三重県	(3 県)
近畿地区 ＝滋賀県、京都府、大阪府、兵庫県、奈良県、和歌山県	(2 府 4 県)
中国地区 ＝鳥取県、島根県、岡山県、広島県、山口県	(5 県)
四国地区 ＝徳島県、香川県、愛媛県、高知県	(4 県)
北九州地区＝福岡県、佐賀県、長崎県、大分県	(4 県)
南九州地区＝熊本県、宮崎県、鹿児島県、沖縄県	(4 県)

(2) 各地区においては、さらに都市規模によって次のように 25 分類しそれぞれを第 1 次層として、計 65 層とした。

○ 大都市（都市ごとに分類）

（東京都区部、札幌市、仙台市、さいたま市、千葉市、横浜市、川崎市、相模原市、
新潟市、静岡市、浜松市、名古屋市、京都市、大阪市、堺市、神戸市、広島市、岡山市、
北九州市、福岡市、熊本市）

○ 人口 20 万人以上の市

○ 人口 10 万人以上の市

○ 人口 10 万人未満の市

○ 郡部（町村）

〔注〕ここでいう都市とは、令和 5 年 4 月 1 日現在市制施行の地域である。

また、人口による都市規模の分類は、住民基本台帳に基づく令和 4 年 1 月 1 日現在の人口による。

〔標本数の配分及び調査地点数の決定〕

地区・都市規模別各層における推定母集団数（令和 4 年 1 月 1 日現在の 18 歳以上 59 歳以下人口）の大きさによりそれぞれ 225 地点を比例配分し、各調査地点の標本数を 14～27 にした。

[抽出]

(1) 第1次抽出単位となる調査地点として、令和2年国勢調査時に設定された調査区を使用した。

(2) 調査地点（調査区）の抽出は、調査地点数が2地点以上割り当てられた層については、

$$\text{抽出間隔} = \frac{\text{層における国勢調査時の当該母集団人口（計）}}{\text{層で算出された調査地点数}}$$

を算出し、等間隔抽出法によって抽出した。また、層内での調査地点数が1地点の場合には、乱数表により無作為に抽出した。

(3) 抽出に際しての各層内における市区町村の配列順序は、令和2年国勢調査時の市区町村コードに従った。

(4) 調査地点における対象者の抽出は、調査地点の範囲内（町・丁目・番地等を指定）で標本となる対象者ができるように、抽出調査地点ごとに調査区抽出時に

$$\text{抽出間隔} = \frac{\text{調査地点における国勢調査時の当該母集団人口（計）}}{\text{調査地点抽出標本数}}$$

を算出し、住民基本台帳から等間隔抽出法によって抽出した。

[結果]

以上の抽出作業の結果得られた地区別標本数・調査地点数は次のとおりである。

	大都市						人口20万人以上の市	人口10万人以上の市	人口10万人未満の市	郡部(町村)	計
北海道			82(4)				21(1)	32(2)	33(2)	31(2)	199(11)
			札幌市								
東北			47(2)				87(4)	32(2)	102(4)	51(2)	319(14)
			仙台市								
関東	433(17)	161(7)	71(3)	41(2)	58(3)	30(2)	434(17)	313(13)	221(9)	67(3)	1164(49)
	23区	横浜市	川崎市	千葉市	さいたま市	相模原市					
北陸					31(2)		54(3)	21(1)	71(3)	14(1)	191(10)
					新潟市						
東山							40(2)	29(2)	83(4)	30(2)	182(10)
東海		97(4)		27(1)	31(2)		109(5)	116(5)	103(4)	33(2)	516(23)
		名古屋市		静岡市	浜松市						
近畿	117(5)	57(3)	60(3)		33(2)		250(10)	113(5)	152(6)	40(2)	822(36)
	大阪市	京都市	神戸市		堺市						
中国			49(2)		29(2)		53(2)	70(3)	50(2)	18(1)	269(12)
			広島市		岡山市						
四国							60(3)	18(1)	39(2)	19(1)	136(7)
北九州		36(2)	70(3)				63(3)	39(2)	78(3)	34(2)	320(15)
		北九州市	福岡市								
南九州					29(2)		52(2)	38(2)	63(3)	35(2)	217(11)
					熊本市						
計			1589(73)				1223(52)	821(38)	995(42)	372(20)	5000(225)

8 回収結果

(1) 有効回収数（率） 2,950 人（59.0%）

（内訳） 女性 1,597 人 男性 1,353 人

性・年齢別回収結果

性・年齢		標本数	回収数	回収率	性・年齢		標本数	回収数	回収率
女 性	18～19 歳	107	62	57.9	男 性	18～19 歳	80	45	56.3
	20～29 歳	444	250	56.3		20～29 歳	435	201	46.2
	30～39 歳	483	298	61.7		30～39 歳	502	253	50.4
	40～49 歳	700	452	64.6		40～49 歳	756	431	57.0
	50～59 歳	742	535	72.1		50～59 歳	751	423	56.3
			2,476	1,597		64.5	計	2,524	1,353

※50～59 歳は、調査期間中に 60 歳になった人を含む

(2) 回収不能数（率） 2,050 人（41.0%）

回収不能理由内訳

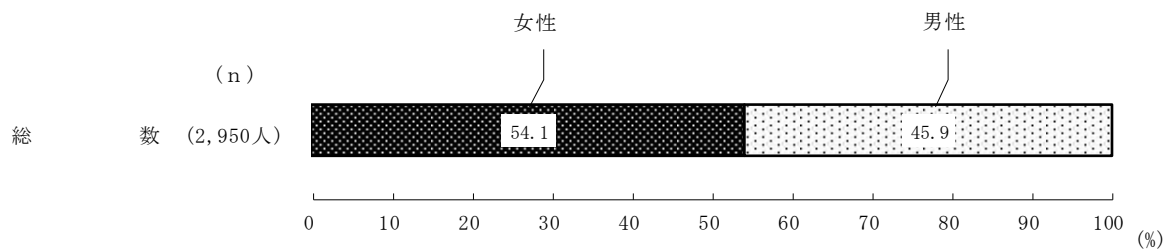
転居	128 (2.6%)	調査票不達	6 (0.1%)
長期不在	36 (0.7%)	郵送依頼未回収	251 (5.0%)
一時不在	754 (15.1%)	web 希望未回答	222 (4.4%)
住所不明	35 (0.7%)	白票	19 (0.4%)
拒否	481 (9.6%)	その他	118 (2.4%)

9 回答者の属性

(1) 性別

F 1 あなたの性別。(○は1つ)

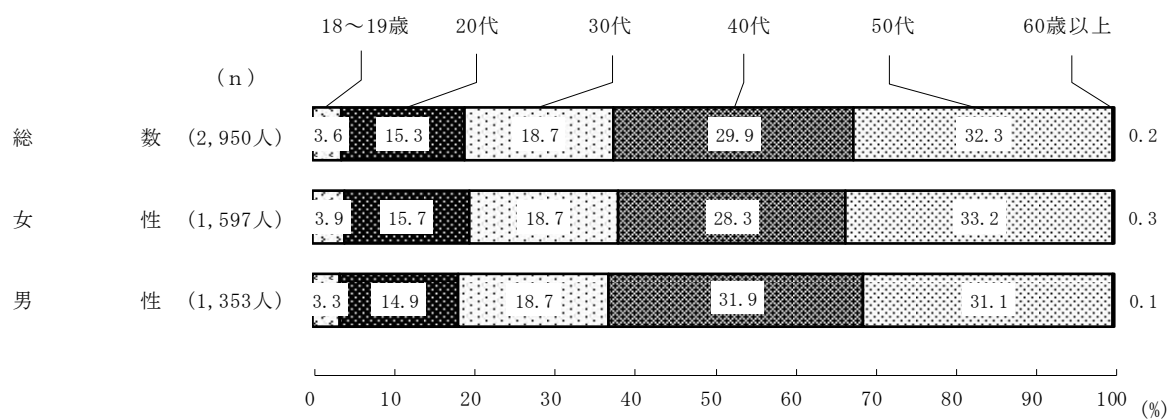
図1 性別



(2) 年齢

F 2 あなたの年齢はおいくつですか。(○は1つ)

図2 年齢



(3) 職業

F 3 あなたの職業は次のどれにあたりますか。あてはまる番号1つに○をつけてください。
(○は1つ)

図3 職業

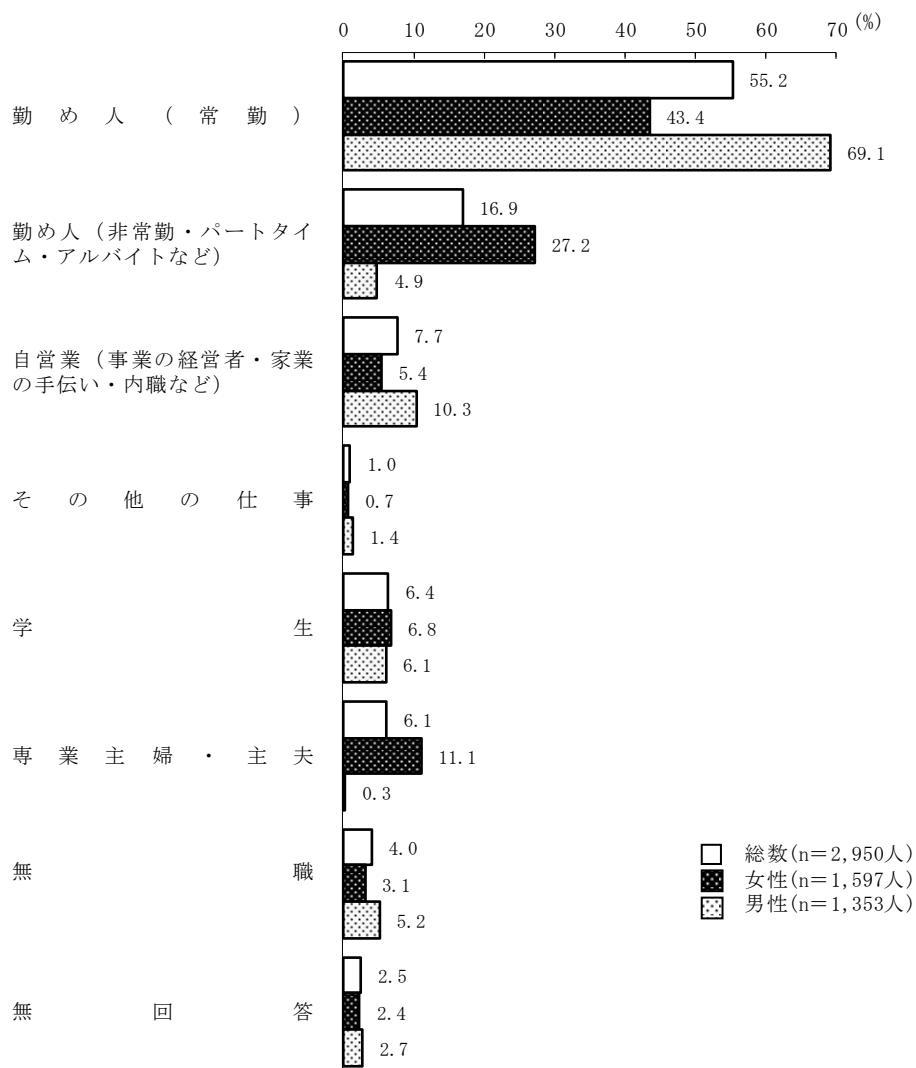
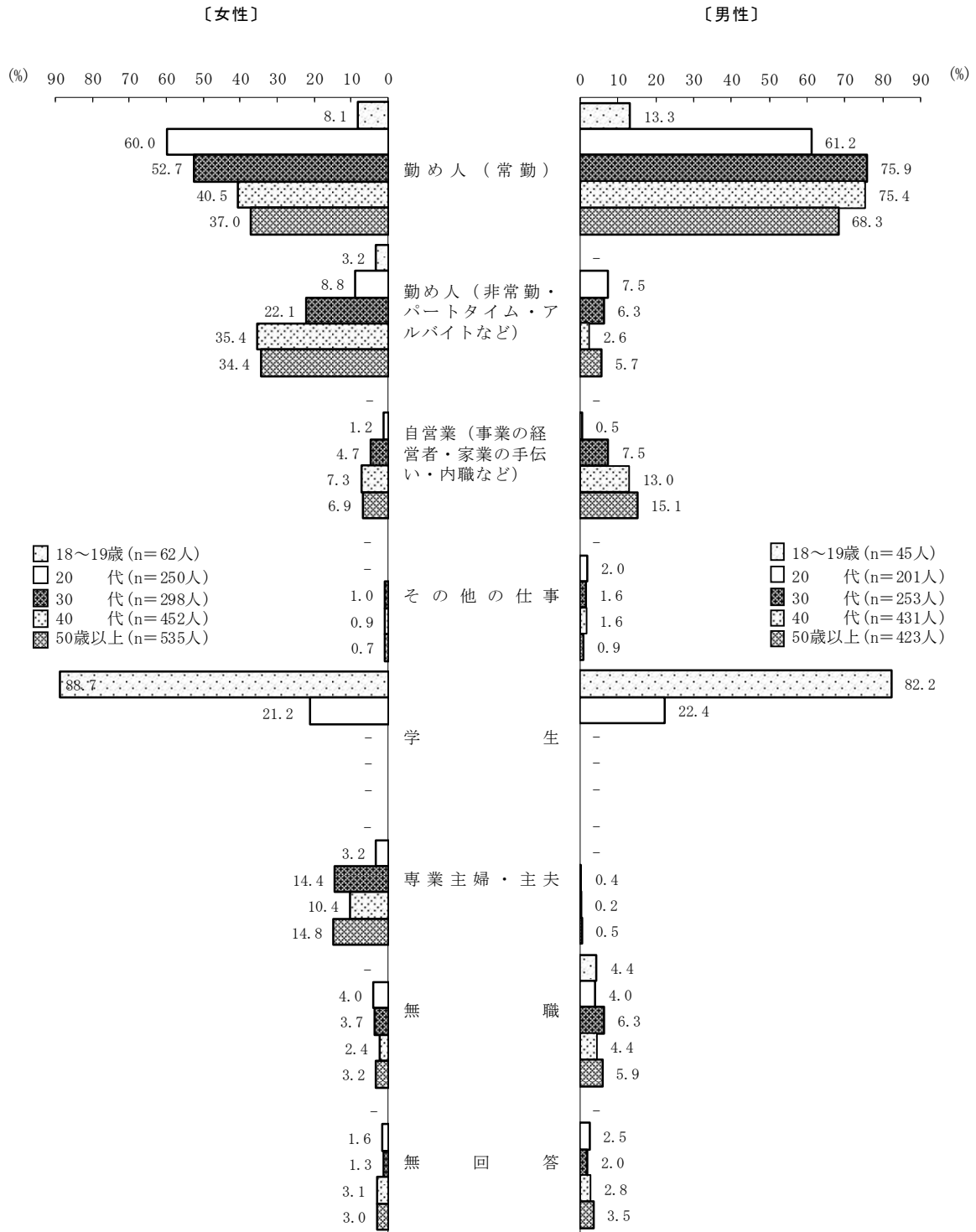


図4 職業（性・年齢階級別）



(4) 子供の有無

F 4 あなたには、子供はいらっしゃいますか。あてはまる番号1つに○をつけてください。
 また、「1. いる」と回答した方は、子供の成長段階についてもご回答ください。
 (○はいくつでも)
 なお、人数は関係ありませんので、例えば、小学生の子が2人以上いる場合でも「2. 小学生」
 に○をつけてください。

図5 子供の有無

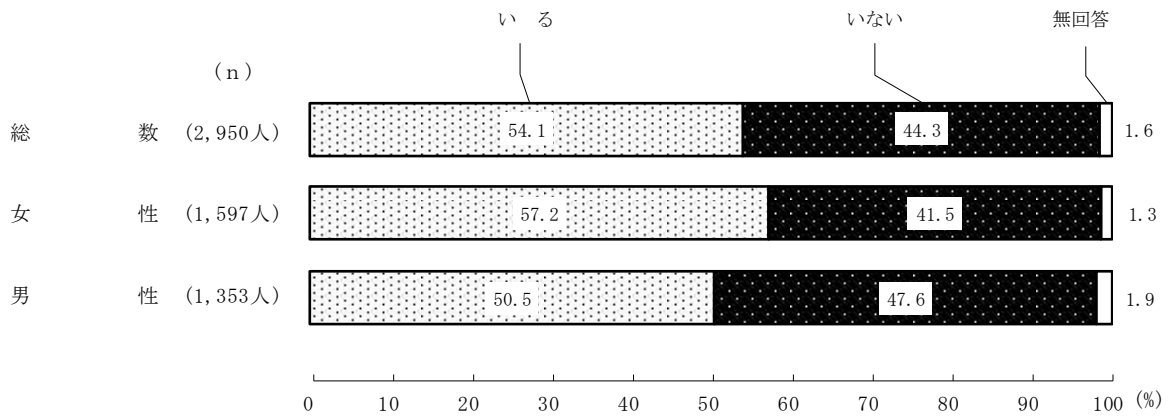
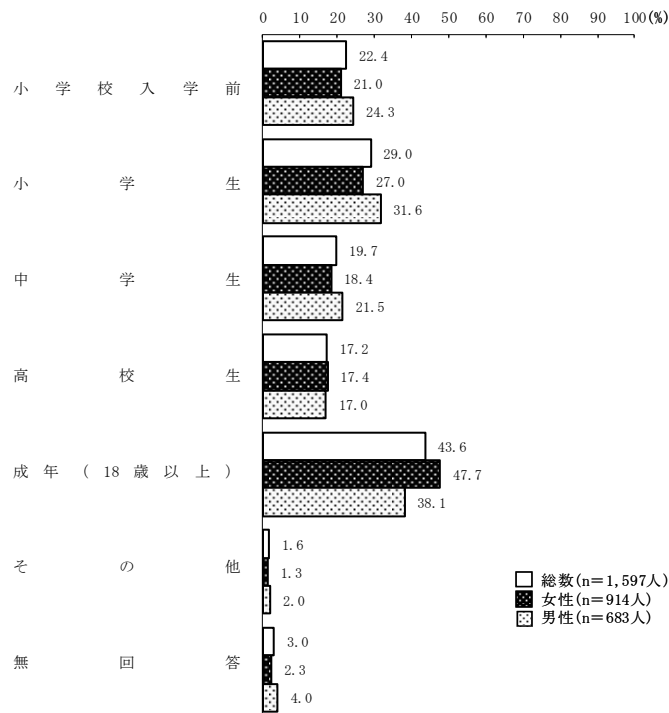


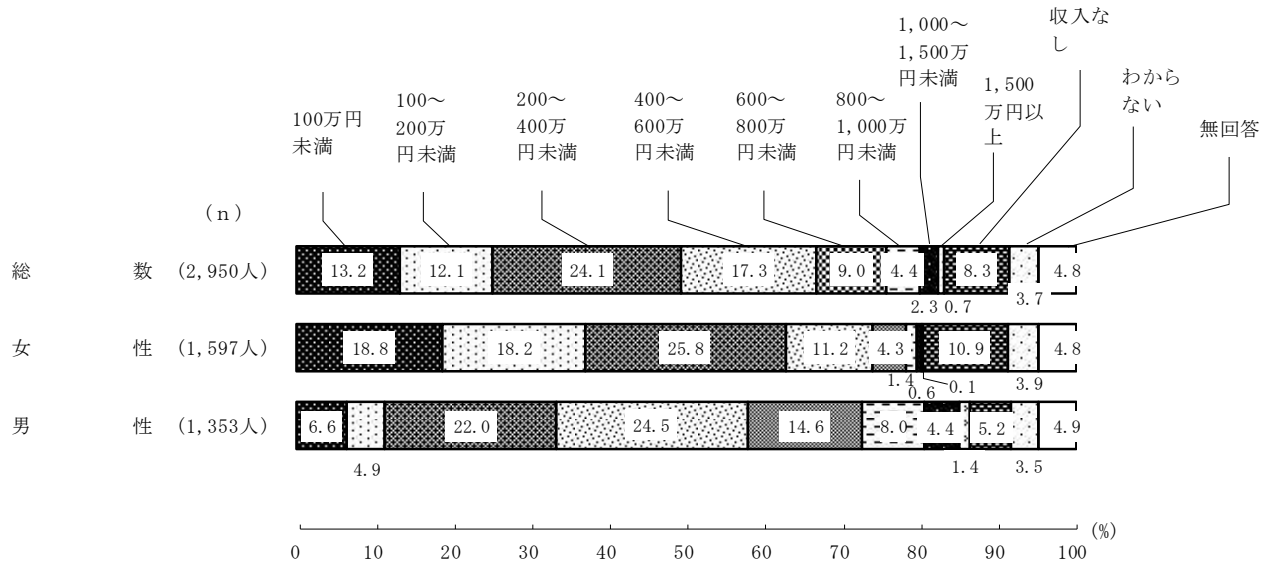
図6 子供の成長段階（複数回答）



(5) 年間収入

F 5 あなたご自身の令和4年中（令和4年1月1日～12月31日）の年間収入（税込）はいくらですか。年金や資産収入などすべての収入を含めて、あてはまる番号1つに○をつけてください。（○は1つ）

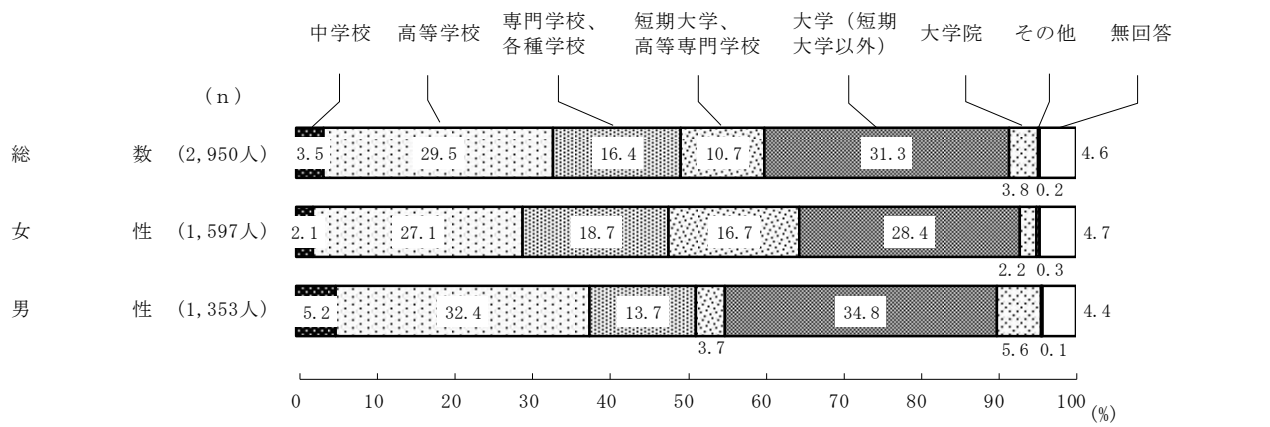
図7 年間収入



(6) 最終学歴

F 6 あなたが最後に卒業した学校は次のどれですか。あてはまる番号1つに○をつけてください。中退の場合は、最後に卒業した学校をお答えください。また、在学中の場合は、現在在学している学校をお答えください。（○は1つ）

図8 最終学歴



(7) 未既婚

問5 あなたは、現在、結婚していますか。あてはまる番号1つに○をつけてください。(○は1つ)
 なお、ここでの「結婚」には、婚姻届を出していない事実婚や別居中の夫婦も含まれます。

図9 未既婚

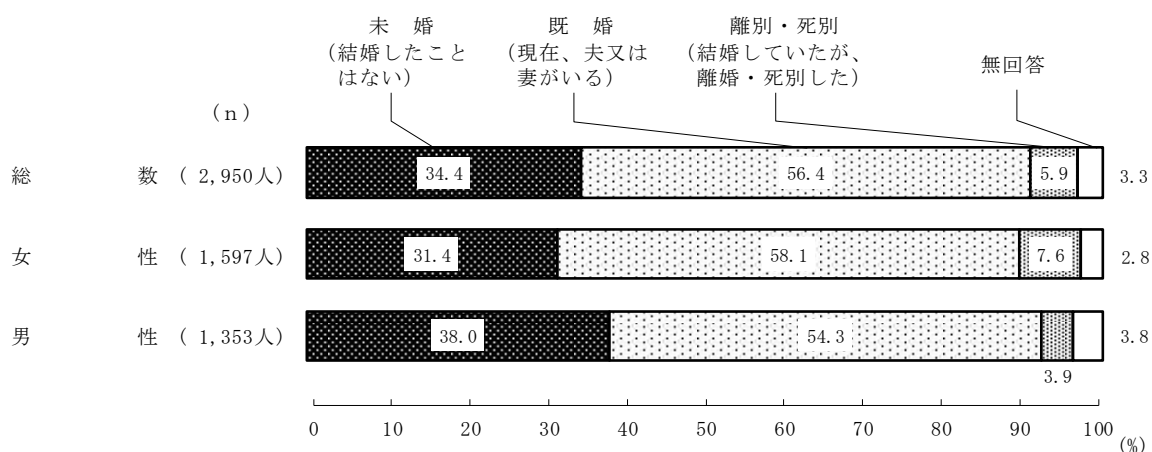
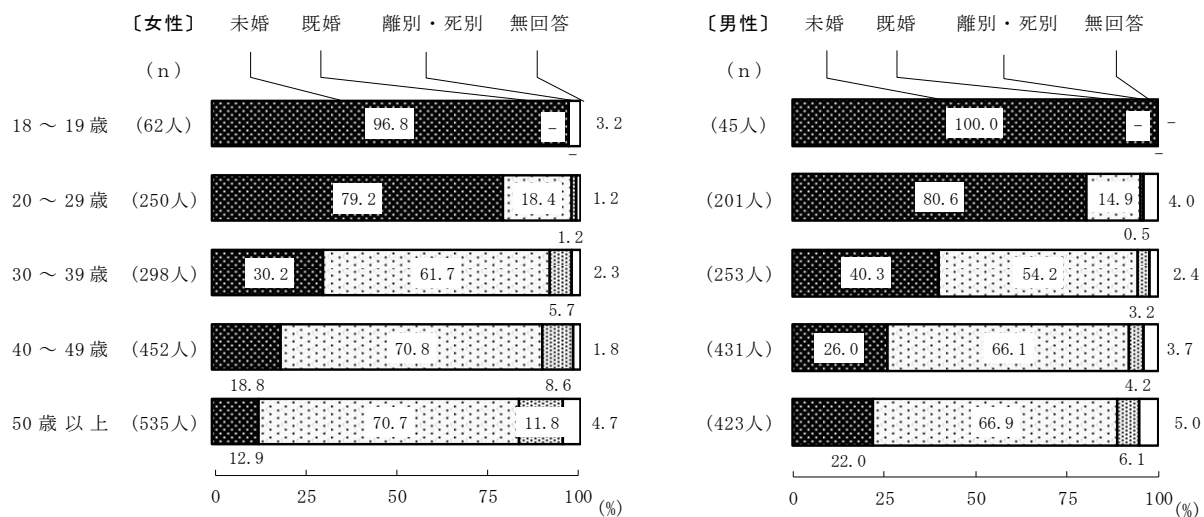


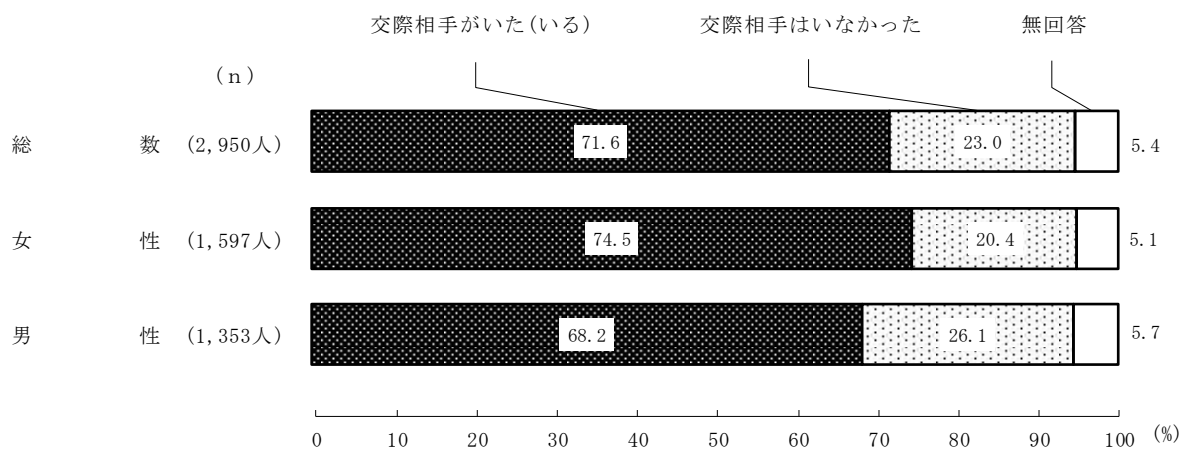
図10 未既婚 (性・年齢階級別)



(8) 交際相手の有無

問 15 あなたには、これまでに交際相手がありましたか。あてはまる番号1つに○をつけてください。
現在、結婚している方については、結婚前にさかのぼってお答えください。なお、ここでいう「交際相手」には、同性の交際相手を含み、婚姻届を出していない事実婚は含みません。(○は1つ)

図 11 交際相手の有無



10 この報告書を読む際の注意

- (1) 図表中の n とは、比率算出の基数を表すもので、原則として回答者総数（2,950 人）または分類別の回答者数のことである。
- (2) 図表中の M. T. とは、複数回答の場合に、回答数の合計を回答者数 (n) で割った比率のことである。2 つ以上の回答を認めているため、その値は通常 100% を超える。
- (3) 百分比は、小数点第 2 位で四捨五入して、小数点第 1 位までを表示した。四捨五入したため、合計値が 100% を前後することがある。
- (4) 「(○はいくつでも)」と表示のある質問は、2 つ以上の複数回答を認めているため、回答計は 100% を超える。複数回答を認めている質問は、集計結果（実数）において、「延回答」を掲載している。複数回答を認めている質問同士のクロス集計において、各回答間の対応関係は特定できない。
- (5) 図表中 “—” は、回答者が皆無であることを、“0.0” は 0.05 未満の数値であったことを示す。
- (6) 「Ⅱ 調査結果の概要」では、分類別の回答者数が 50 人より少ない場合は傾向をみるにとどめ、分類別の分析の対象からは外している。
- (7) 本調査で用いた都市規模区分は次のとおりである。

大都市（東京都区部、政令指定都市）

中都市（人口 10 万人以上の市）

小都市（人口 10 万人未満の市）

郡部（町村）

〔参 考〕本報告書で結果を引用した過去の調査

- 令和 2 年度「男女間における暴力に関する調査」（内閣府）
満 20 歳以上の男女 5,000 人、有効回収数 3,438 人（68.8%）
* 本文中では、「令和 2 年度調査」と表記している。
- 平成 29 年度「男女間における暴力に関する調査」（内閣府）
満 20 歳以上の男女 5,000 人、有効回収数 3,376 人（67.5%）
* 本文中では、「平成 29 年度調査」と表記している。

II 調査結果の概要

Ⅱ 調査結果の概要

1 配偶者等からの暴力に関する認知度

(1) 暴力と認識される行為

17 項目の行為をあげて、それが夫婦間で行われた場合に「暴力」にあたると思うかの意識を聞いた。この調査における「夫婦」には、婚姻届を出していない事実婚や別居中の夫婦も含まれている。


「どんな場合でも暴力にあたると思う」と考える人が多いのは、“身体を傷つける可能性のある物でなぐる” (96.7%)、“刃物などを突きつけて、おどす” (96.6%)、“相手や家族を傷つけるなどと告げておどす” (92.9%)、“嫌がっているのに性的な行為を強要する” (91.8%)、“足でける” (91.2%) で、9割以上の人が『暴力にあたる』と認識している。

また、“避妊に協力しない” (88.4%)、“平手で打つ” (86.9%)、“職場に行くことを妨害したり、外出先を制限する” (82.8%)、“誰のおかげで生活できるんだ”とか、「甲斐性なし」と言う” (81.1%)、“家計に必要な生活費を渡さない” (81.1%) も8割以上の人々が、「どんな場合でも暴力にあたると思う」と考えている。

一方、「暴力にあたるとは思わない」が最も多かったのは、“他の異性との会話を許さない” (8.5%) であり1割以下であった。(図 1-1-1)

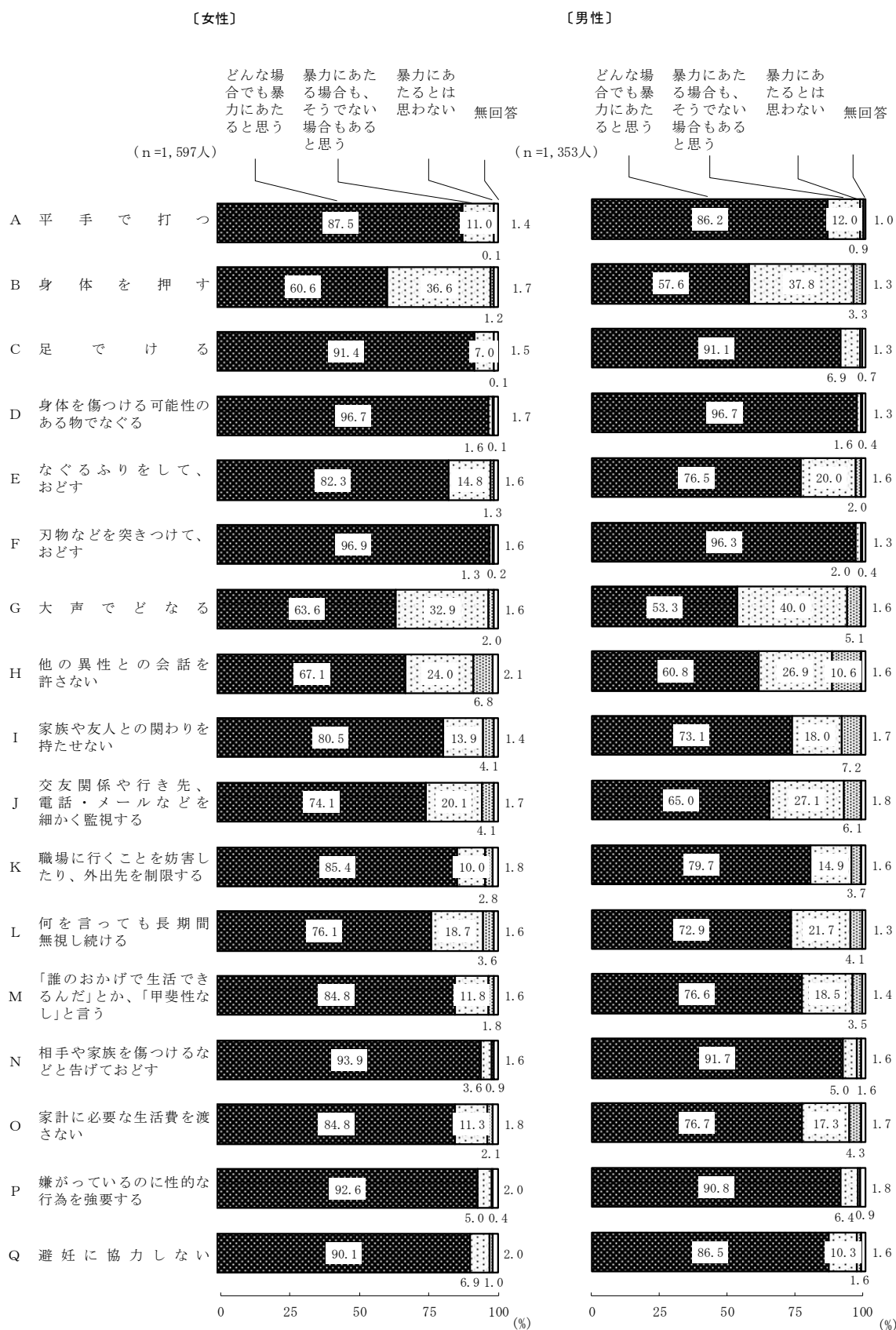
問1 ここでは、どのような行為が夫婦の間での暴力にあたるかについて、みなさんの意識を伺います。あなたは、次のようなことが夫婦の間で行われた場合、それを暴力だと思えますか。A～Qのそれぞれについて、「1」～「3」のうちあなたの考えに近い番号に○をつけてください。なお、ここでの「夫婦」には、婚姻届を出していない事実婚や別居中の夫婦も含まれます。
(○はそれぞれ1つずつ)

図 1-1-1 夫婦間で暴力と認識される行為



性別にみると、『暴力にあたる』と認識する行為と、『暴力にあたらぬ』と認識する行為に大きな差はみられないが、“大声でどなる”や“交友関係や行き先、電話・メールなどを細かく監視する”、“誰のおかげで生活できるんだ”とか、「甲斐性なし」と言う”、“家計に必要な生活費を渡さない”については、女性のほうが「どんな場合でも暴力にあたると思う」の割合が多かった。(図 1-1-2)

図 1-1-2 夫婦間で暴力と認識される行為（性別）



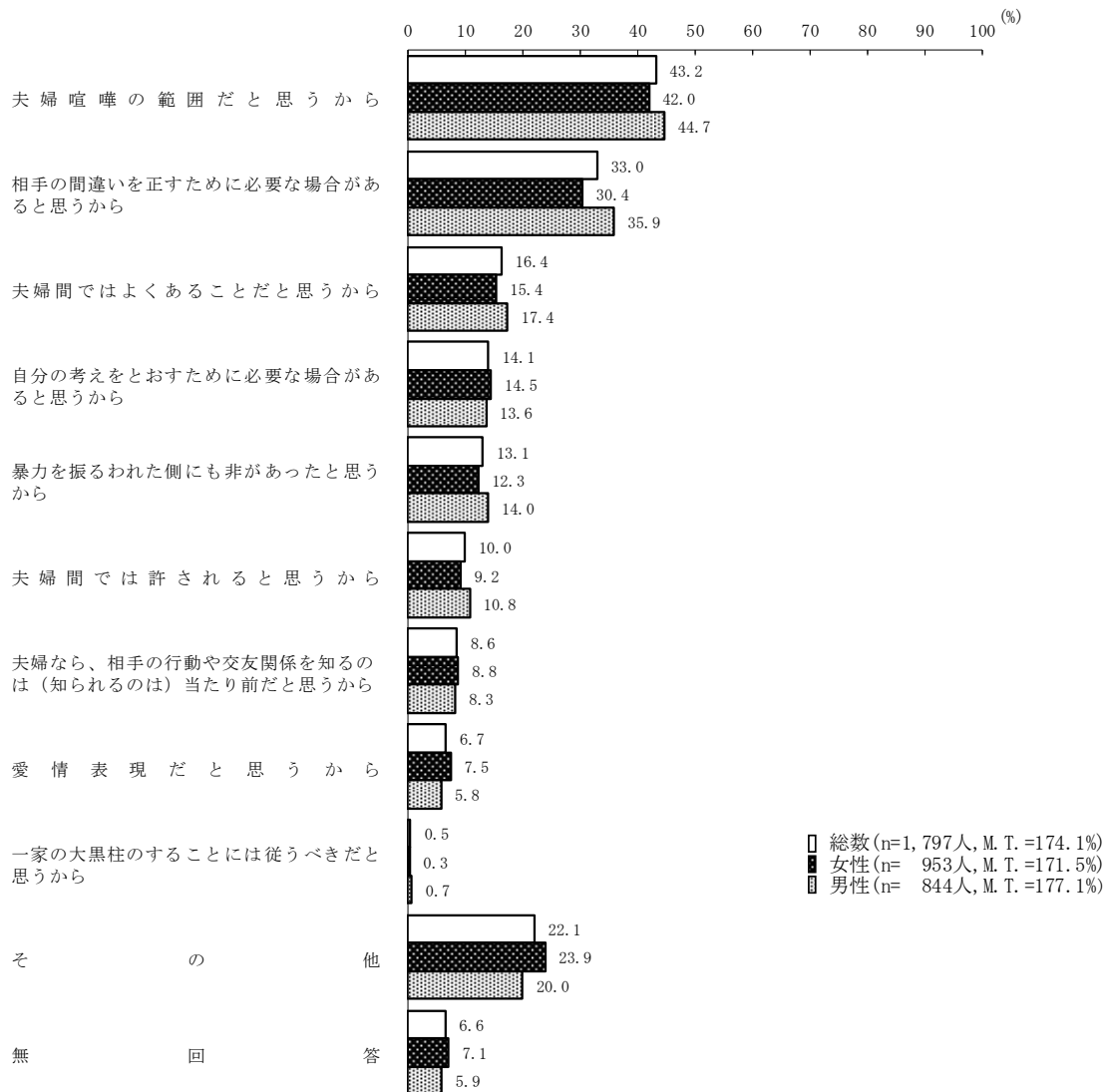
(2) 暴力にあたらない場合があると思う理由

17項目のうち1つでも「暴力にあたる場合も、そうでない場合もあると思う」、「暴力にあたるとは思わない」と答えた人(1,797人)に、理由を聞いたところ、「夫婦喧嘩の範囲だと思うから」が43.2%と最も多く、次いで「相手の間違いを正すために必要な場合があると思うから」(33.0%)、「夫婦間ではよくあることだと思うから」(16.4%)、「自分の考えをとおすために必要な場合があると思うから」(14.1%)などとなっている。

性別に見ると、「夫婦喧嘩の範囲だと思うから」(女性42.0%、男性44.7%)が男女ともに最も多く、全体に男女間で大きな差は見られないが「相手の間違いを正すために必要な場合があると思うから」は女性より男性の方が多い。(図1-2-1)

問2 問1で選択肢2「暴力にあたる場合も、そうでない場合もあると思う」、選択肢3「暴力にあたるとは思わない」に○をつけたのはなぜですか。あてはまる番号すべてに○をつけてください。(○はいくつでも)

図1-2-1 暴力にあたらない場合があると思う理由(複数回答)

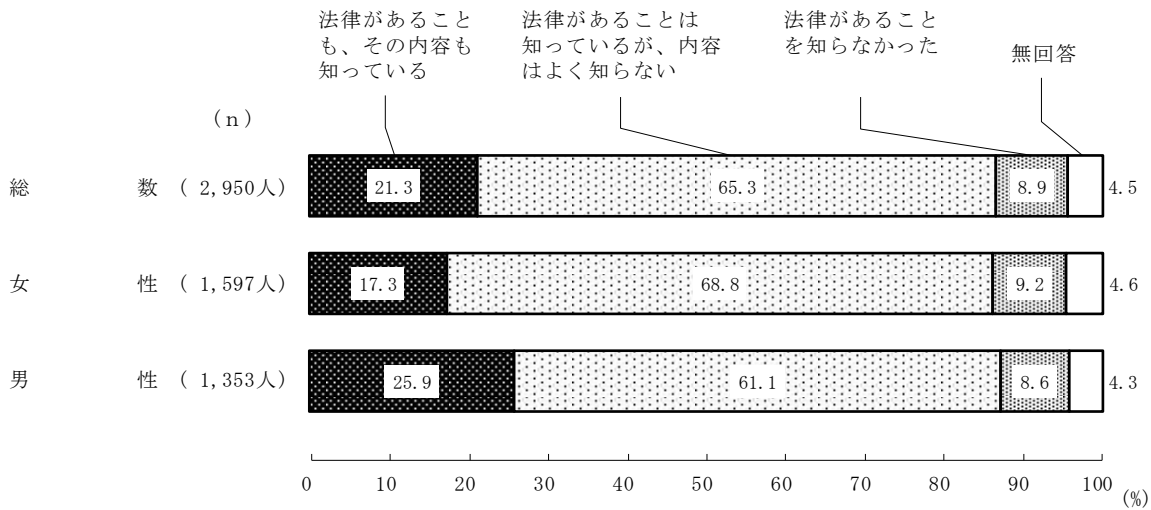


(3) DV防止法の認知度

「配偶者からの暴力の防止及び被害者の保護等に関する法律」（いわゆる「DV防止法」）について知っているか聞いたところ、「法律があることも、その内容も知っている」という人は21.3%、「法律があることは知っているが、内容はよく知らない」という人は65.3%で、「法律があることを知らなかった」人は8.9%であった。（図1-3-1）

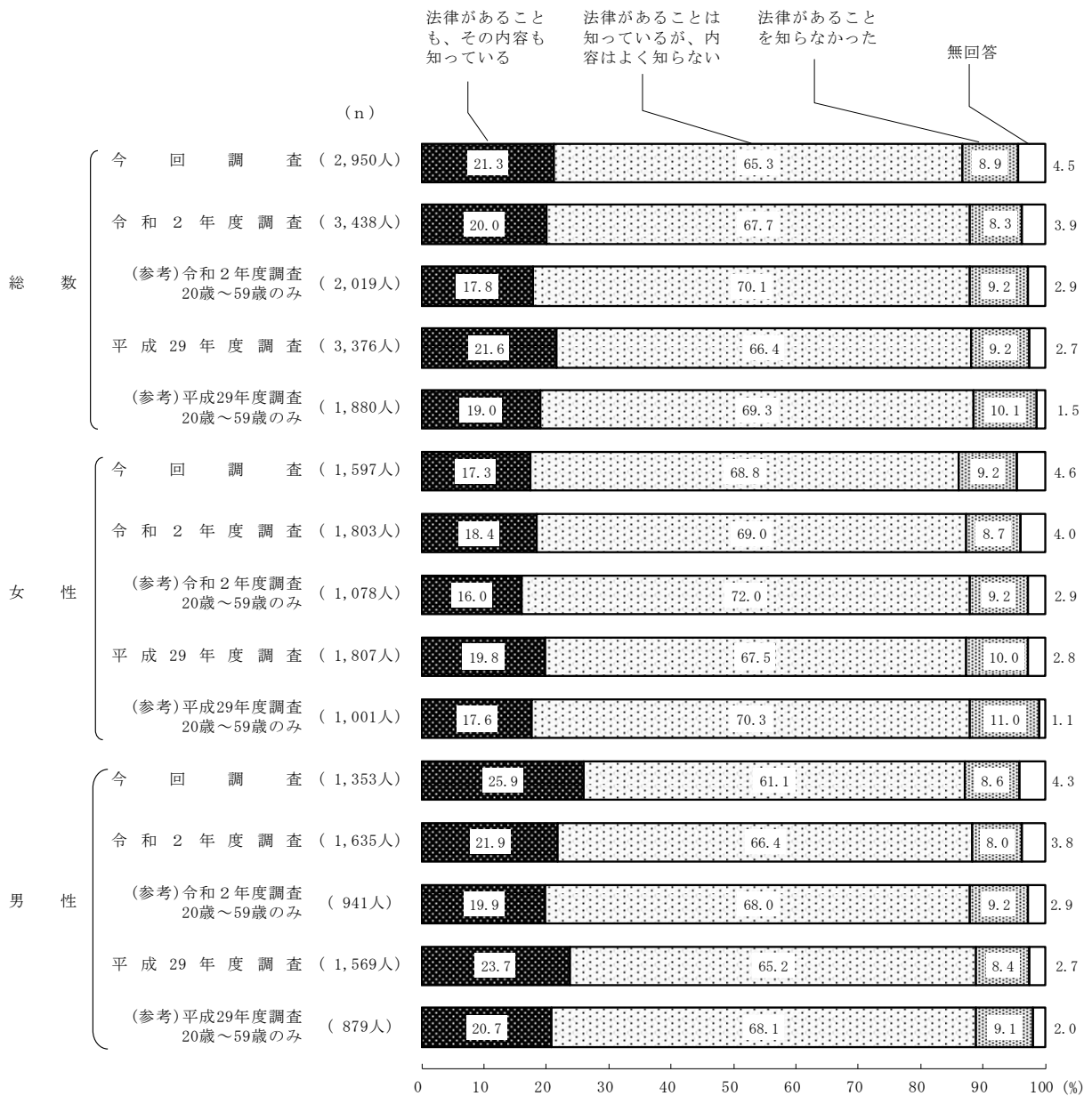
問3 あなたは、「配偶者からの暴力の防止及び被害者の保護等に関する法律」（いわゆる「DV防止法」）を知っていますか。あてはまる番号1つに○をつけてください。（○は1つ）
 （この法律は、配偶者等からの暴力（ドメスティック・バイオレンス（DV））に関する通報、相談、保護、自立支援などの体制を整備することにより、配偶者等からの暴力を防止し、被害者の保護を図るものです。）

図1-3-1 DV防止法の認知度



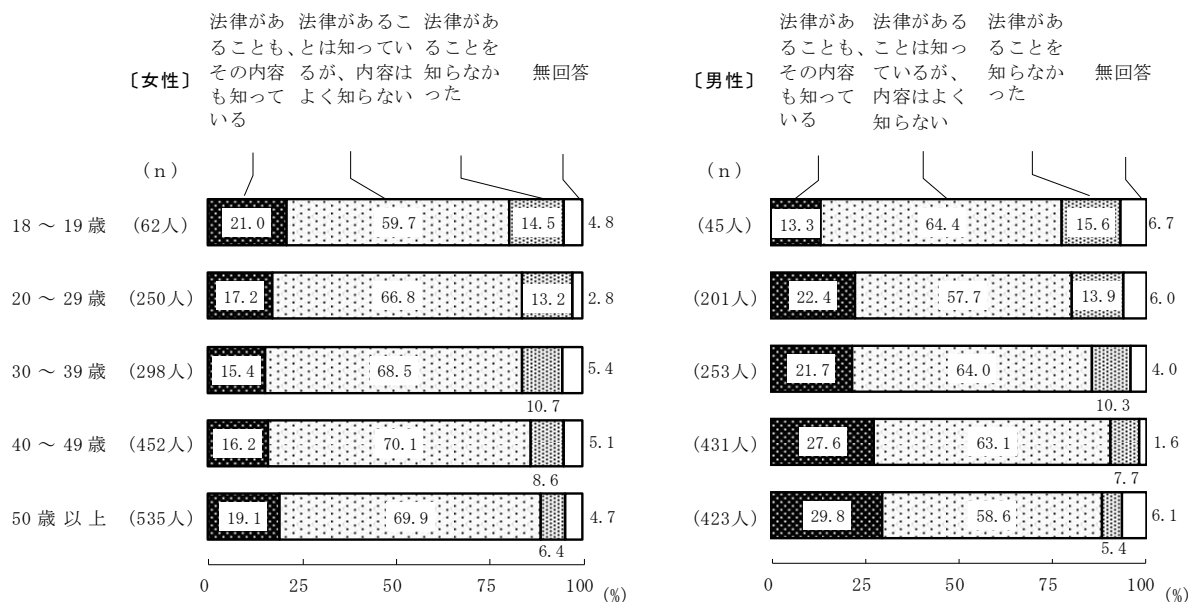
時系列比較でみると、認知度に大きな変化はみられない。(図 1-3-2)

図 1-3-2 DV防止法の認知度 一時系列比較



性・年齢階級別にみると、「法律があることを知らなかった」は、男女とも18～19歳と20～29歳で多くなっている。(図1-3-3)

図1-3-3 DV防止法の認知度(性・年齢階級別)

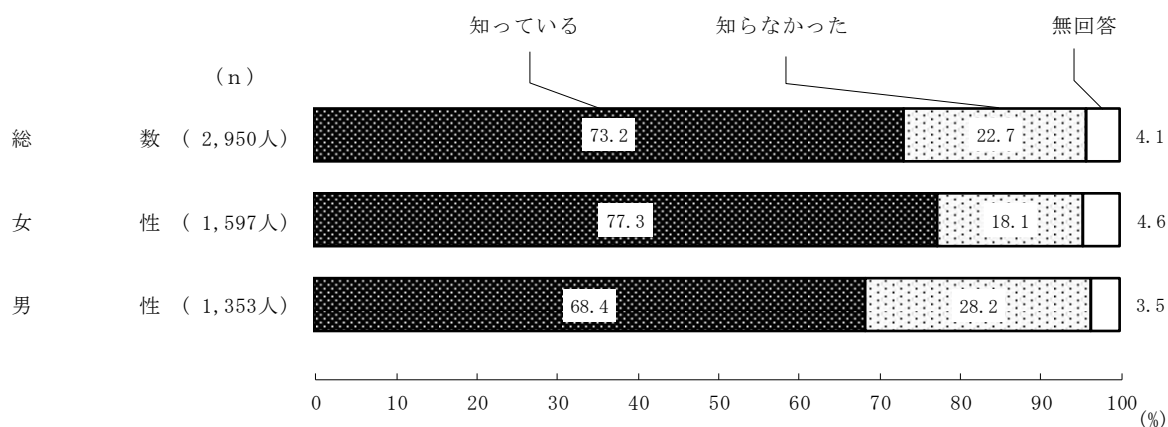


(4) 相談窓口の周知度

配偶者等からの暴力について相談できる窓口を「知っている」は73.2%、「知らなかった」は22.7%となっている。(図1-4-1)

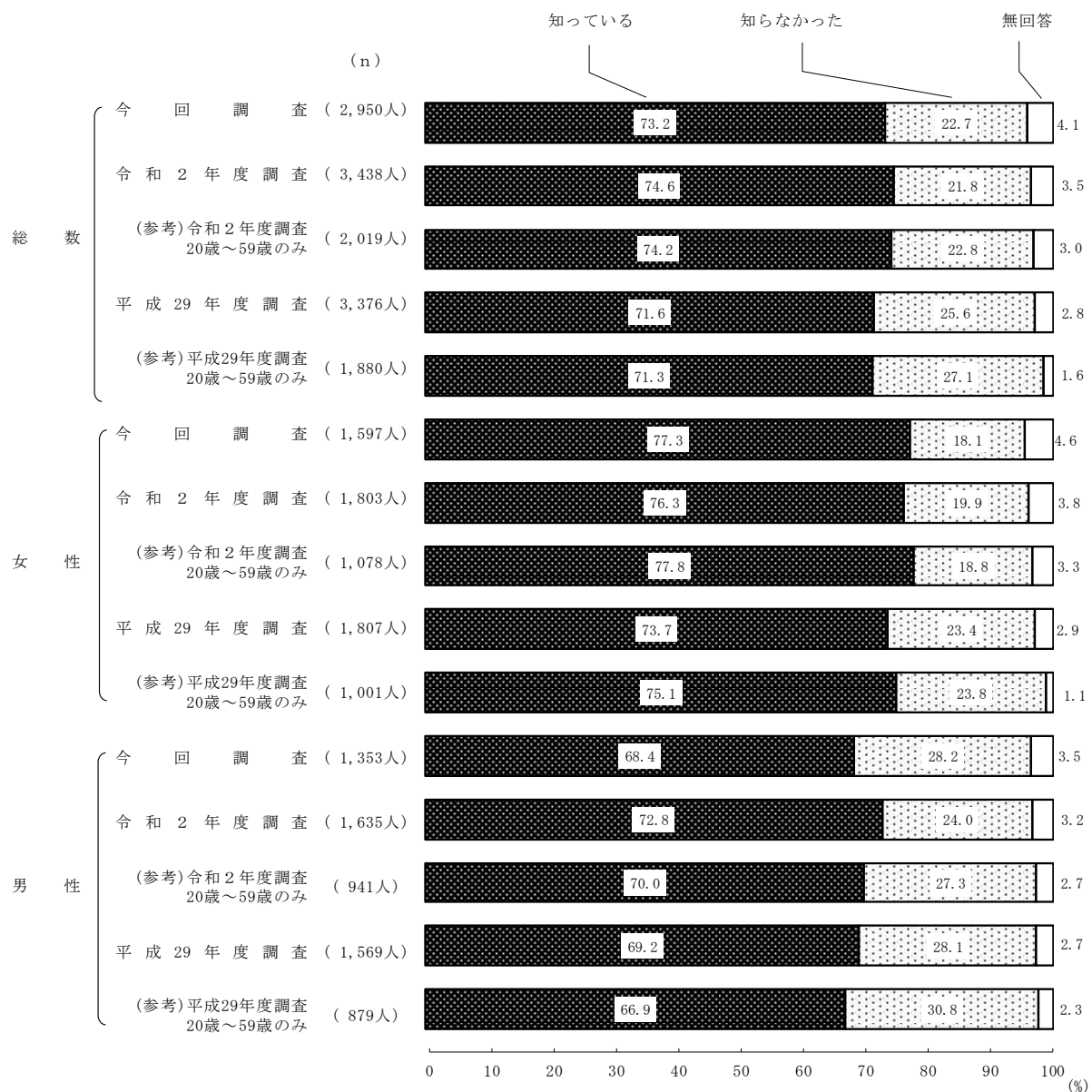
問4 あなたは、配偶者等からの暴力について相談できる窓口があることを知っていますか。あてはまる番号1つに○をつけてください。(○は1つ)
(窓口とは、配偶者暴力相談支援センター(婦人相談所等)や男女共同参画センター、警察、法務局、民間の専門機関など。)

図1-4-1 相談窓口の周知度



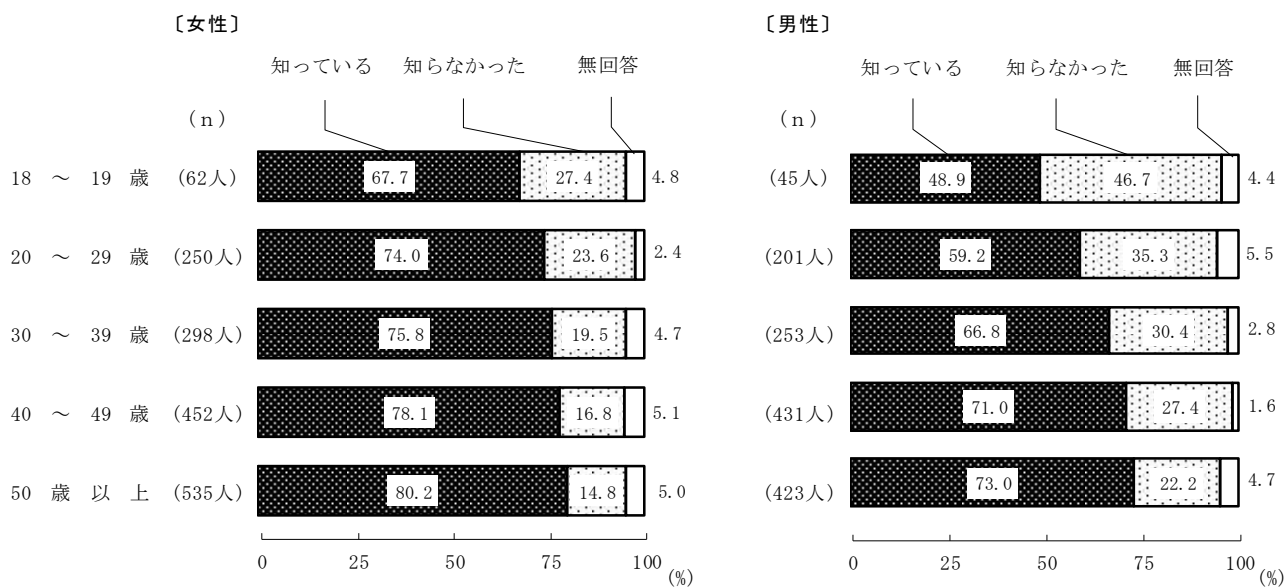
時系列比較でみると、周知度に大きな変化はみられない。(図 1-4-2)

図 1-4-2 相談窓口の周知度 一時系列比較



性・年齢階級別にみると、配偶者等からの暴力について相談できる窓口を「知っている」と答えた人は、どの年代でも男性より女性の方が多く、また、若い年代ほど少なくなっている。女性では20歳以上の年代では「知っている」が7割を超えているが、男性では18～19歳が48.9%、20～29歳が59.2%にとどまる。(図1-4-3)

図1-4-3 相談窓口の周知度(性・年齢階級別)



2 配偶者からの暴力の被害経験

(1) これまでの配偶者からの暴力の被害経験の有無

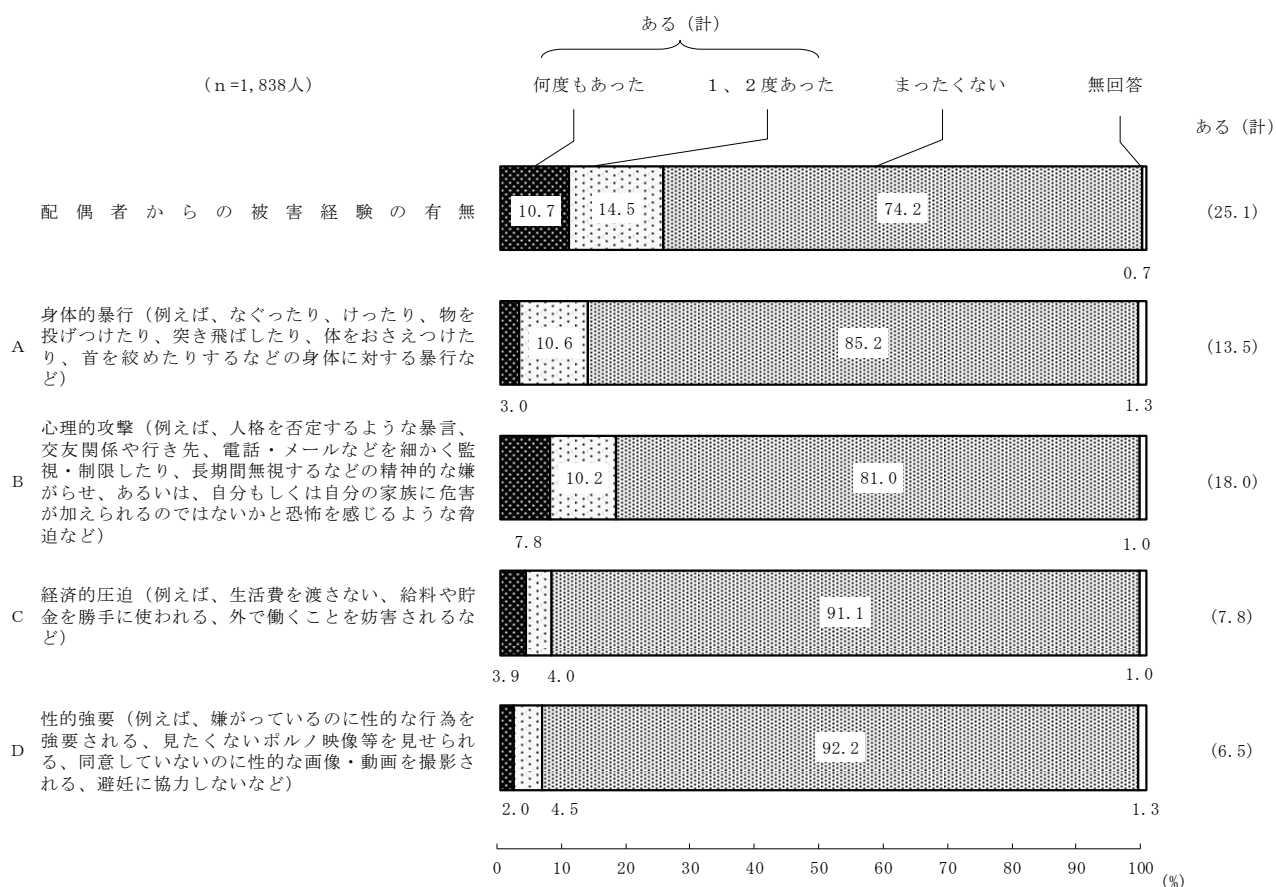
これまでに結婚したことのある人（1,838人）に、“身体的暴行”“心理的攻撃”“経済的圧迫”“性的強要”の4つの行為をあげ、それぞれの行為について、配偶者から被害を受けたことがあるかを聞いた。

“身体的暴行”“心理的攻撃”“経済的圧迫”“性的強要”のいずれかについて配偶者から被害を受けたことがある人をまとめると、『ある（計）』が25.1%となっている（「何度もあった」10.7%と「1、2度あった」14.5%の計）。

それぞれの行為について、被害経験が『ある（計）』の割合をみると、“身体的暴行”が13.5%、“心理的攻撃”が18.0%、“経済的圧迫”が7.8%、“性的強要”が6.5%となっている。（図2-1-1）

問6 あなたはこれまでに、配偶者から次のA～Dのようなことをされたことがありますか。A～Dのそれぞれについて、「①これまで」のあてはまる番号に○をつけてください。また、「①これまで」で「1、2度あった」、「何度もあった」と回答した方は、「②この1年間」「③1年以上前～5年以内」についてもお答えください。（○はそれぞれ1つずつ）
なお、ここでの「配偶者」には、婚姻届を出していない事実婚や別居中の夫婦、元配偶者（離別・死別した相手、事実婚を解消した相手）も含まれます。（以下、同様）

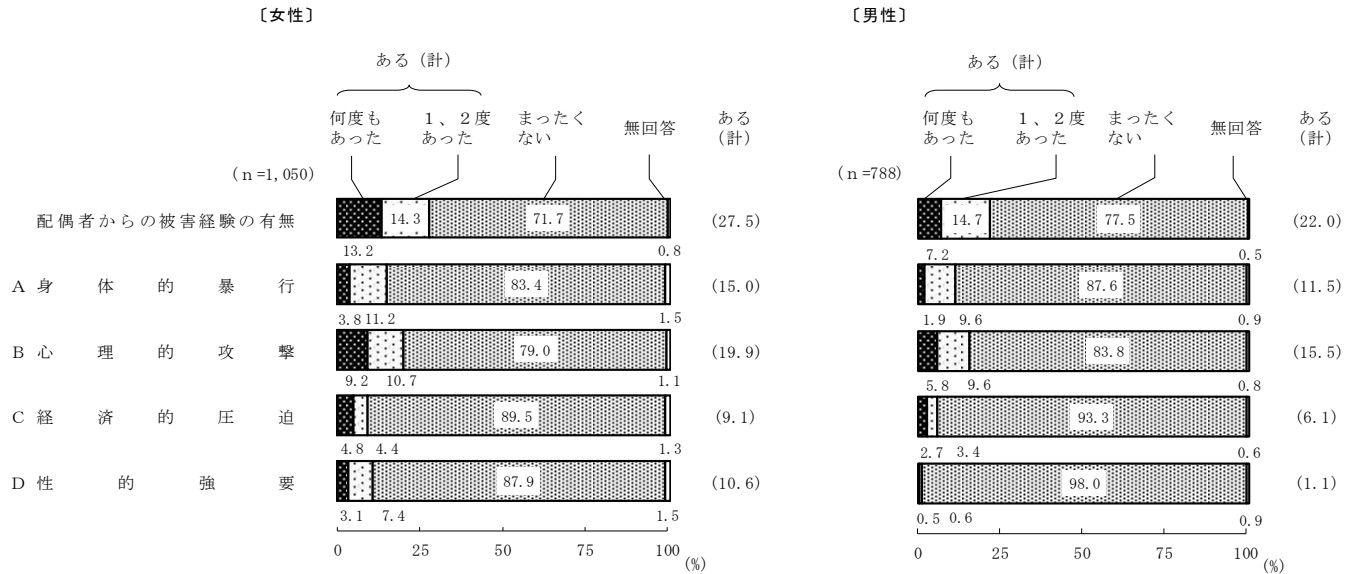
図2-1-1 配偶者からの被害経験の有無



配偶者からの被害経験を性別にみると、被害経験が『ある（計）』は女性が27.5%、男性が22.0%となっている。

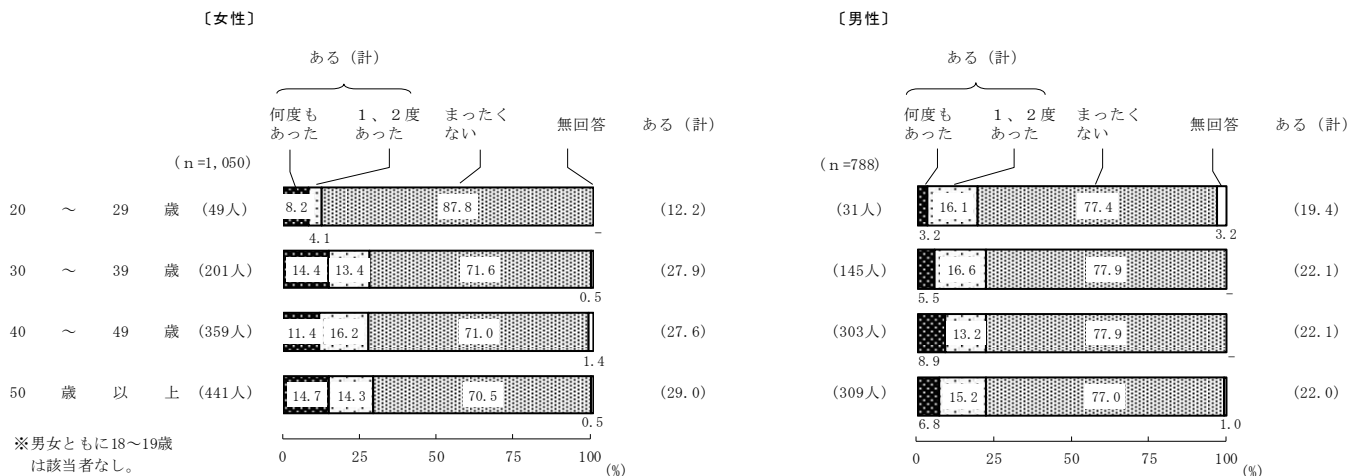
それぞれの行為について、被害経験が『ある（計）』は、“身体的暴行”では女性が15.0%、男性が11.5%、“心理的攻撃”では女性19.9%、男性15.5%、“経済的圧迫”では女性9.1%、男性6.1%、“性的強要”では女性10.6%、男性1.1%となっている。いずれの行為も、女性の方が被害経験者の割合が多くなっている。（図2-1-2）

図2-1-2 配偶者からの被害経験の有無（性別）



さらに性・年齢階級別に配偶者からの被害経験をみると、女性の30歳以上の年代ではいずれも約3割の人が被害経験が『ある』と回答し、男性も30歳以上の年代ではいずれも約2割の人が被害経験が『ある』との回答であった。（図2-1-3）

図2-1-3 配偶者からの被害経験の有無（性・年齢階級別）



配偶者からこれまでに被害を受けたことがある人（462人）について、配偶者から受けた“身体的暴行”“心理的攻撃”“経済的圧迫”“性的強要”の被害をみると、重複した被害を受けている人は52.6%となっている。性別にみると、女性が60.2%、男性が39.9%となっている。（表2-1-1）

表2-1-1 配偶者からの被害の重複

(配偶者からこれまでに被害を受けたことがある人)		n		
		総数	女	男
n		462	289	173
重複あり		52.6	60.2	39.9
	身体的暴行と心理的攻撃	16.2	16.3	16.2
	身体的暴行と経済的圧迫	1.7	1.7	1.7
	身体的暴行と性的強要	1.7	2.8	-
	心理的攻撃と経済的圧迫	5.6	4.2	8.1
	心理的攻撃と性的強要	3.7	5.9	-
	経済的圧迫と性的強要	0.6	1.0	-
	身体的暴行・心理的攻撃・経済的圧迫	7.8	6.6	9.8
	身体的暴行・心理的攻撃・性的強要	4.3	6.2	1.2
	身体的暴行・経済的圧迫・性的強要	0.4	0.7	-
	心理的攻撃・経済的圧迫・性的強要	3.2	4.8	0.6
	身体的暴行・心理的攻撃・経済的圧迫・性的強要	7.1	10.0	2.3
重複なし		47.4	39.8	60.1
	身体的暴行のみ	14.5	10.4	21.4
	心理的攻撃のみ	23.6	18.3	32.4
	経済的圧迫のみ	4.5	4.2	5.2
	性的強要のみ	4.8	6.9	1.2

(2) 過去1年以内の配偶者からの暴力の被害経験の有無

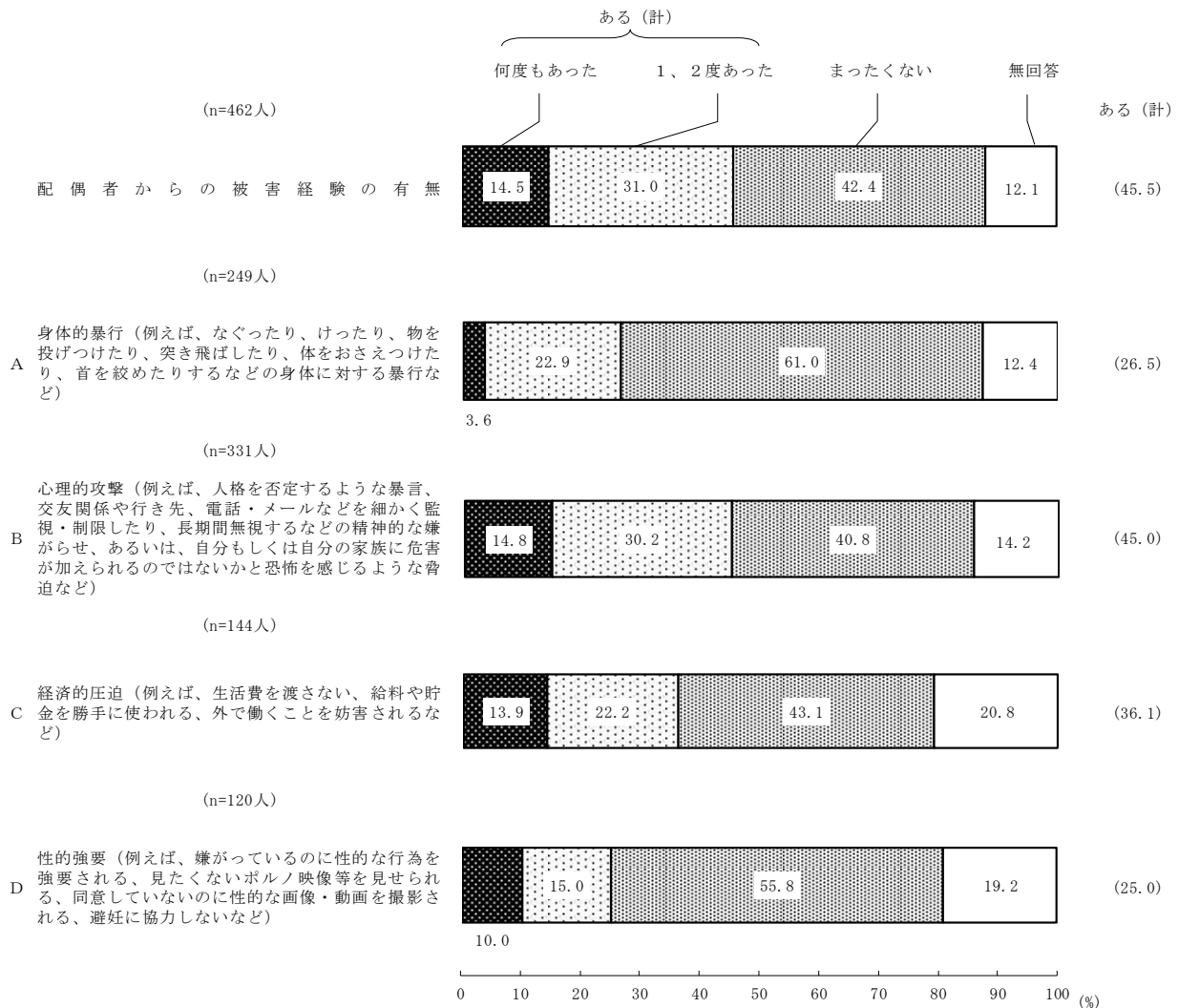
配偶者からこれまでに被害を受けたことがある人に、この1年間にしぼって“身体的暴行”“心理的攻撃”“経済的圧迫”“性的強要”の4つの行為をあげ、それぞれの行為について被害経験を聞いた。

これまでに“身体的暴行”、“心理的攻撃”、“経済的圧迫”、“性的強要”のいずれかについて配偶者から被害を受けたことがある人（462人）のうち、この1年間に被害を受けたことがある人をまとめると、『ある（計）』が45.5%となっている。

「この1年間にあった」という人を行為別にみると、“身体的暴行”を受けたことがある人（249人）は26.5%、“心理的攻撃”を受けたことがある人（331人）は45.0%、“経済的圧迫”を受けたことがある人（144人）は36.1%、“性的強要”を受けたことがある人（120人）は25.0%となっている。

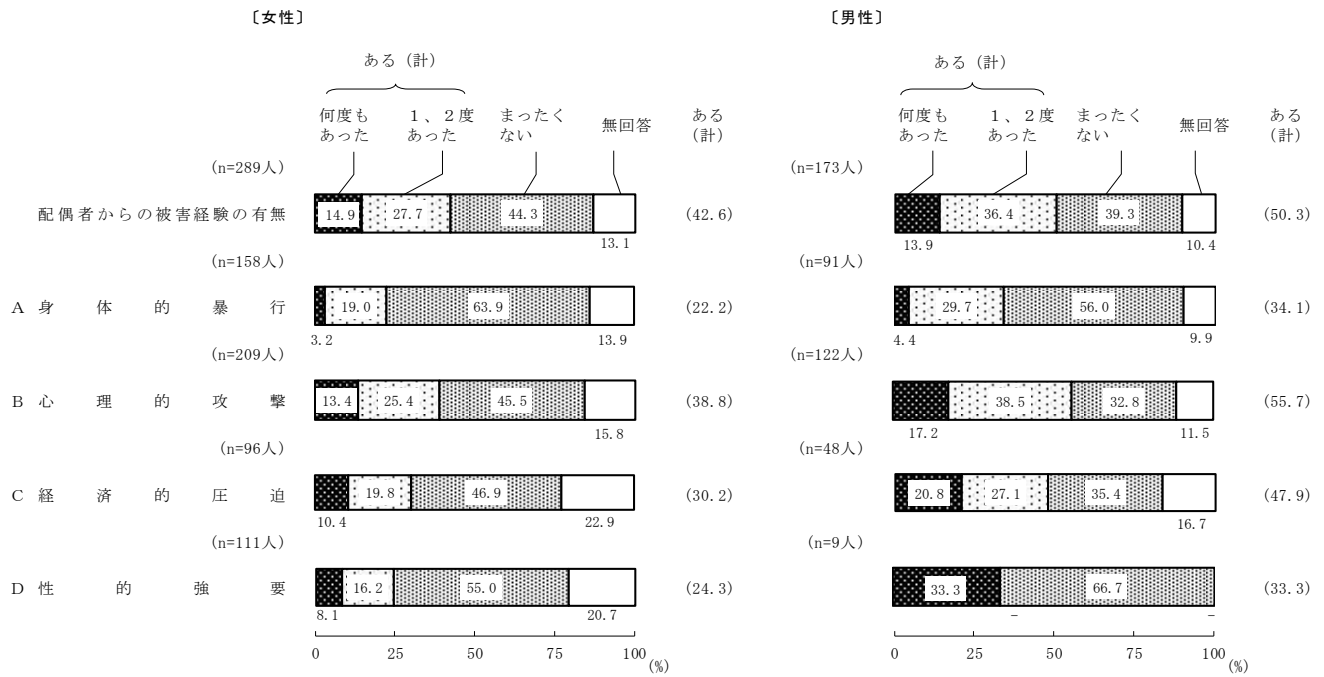
(図 2-2-1)

図 2-2-1 配偶者からの被害経験の有無 — この1年間 —



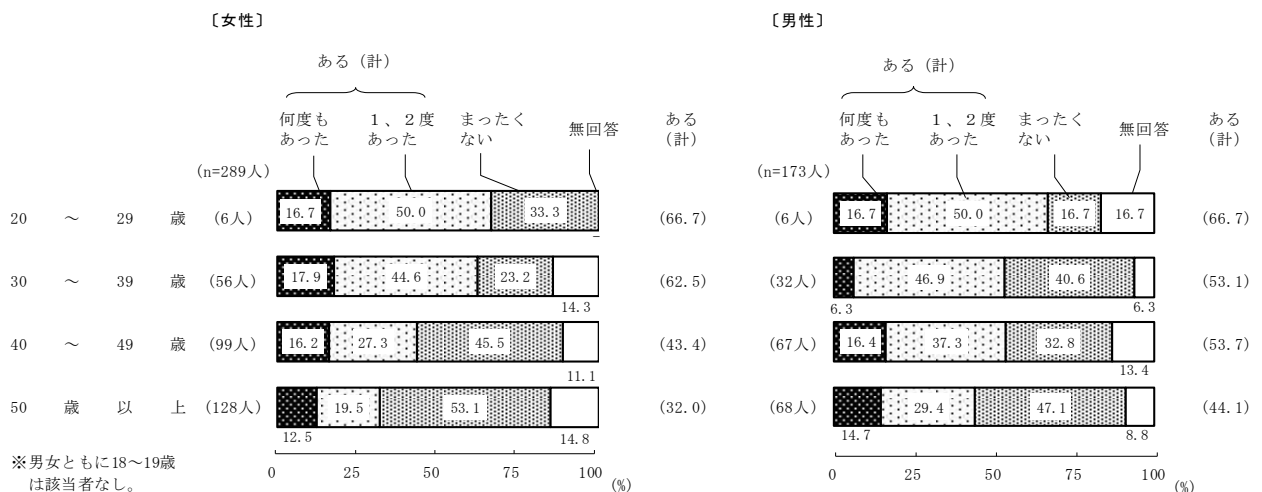
この1年間の被害経験を性別にみると、いずれかの被害をこの1年間に受けた人は男性で50.3%と半数を超え、女性が42.6%であった。男女ともに特にこの1年間の被害経験が多かったのは“心理的攻撃”で、その次が“経済的圧迫”であった。(図2-2-2)

図2-2-2 配偶者からの被害経験の有無 — この1年間（性別）—



この1年間の被害経験を性・年齢階級別にみると、いずれかの被害をこの1年間に受けた人の割合は、女性では年代が低くなるほど多くなっている。男性は40～49歳と50歳以上で、『ある(計)』が女性を上回っている。(図2-2-3)

図2-2-3 配偶者からの被害経験の有無 — この1年間（性・年齢階級別）—



配偶者からこの1年間に被害を受けたことがある人（210人）について、配偶者から受けた“身体的暴行”“心理的攻撃”“経済的圧迫”“性的強要”の被害をみると、重複した被害を受けている人は33.3%となっている。性別にみると、女性と男性ともに33.3%であった。（表2-2-1）

表2-2-1 配偶者からの被害の重複— この1年間 —

		(この1年間に配偶者から被害を受けたことがある人)		
		(%)		
		総数	女	男
n		210	123	87
重複あり		33.3	33.3	33.3
	身体的暴行と心理的攻撃	11.0	10.6	11.5
	身体的暴行と経済的圧迫	1.4	1.6	1.1
	身体的暴行と性的強要	0.5	0.8	-
	心理的攻撃と経済的圧迫	10.5	9.8	11.5
	心理的攻撃と性的強要	2.9	4.9	-
	経済的圧迫と性的強要	-	-	-
	身体的暴行・心理的攻撃・経済的圧迫	3.3	1.6	5.7
	身体的暴行・心理的攻撃・性的強要	1.4	2.4	-
	身体的暴行・経済的圧迫・性的強要	-	-	-
	心理的攻撃・経済的圧迫・性的強要	1.4	0.8	2.3
	身体的暴行・心理的攻撃・経済的圧迫・性的強要	1.0	0.8	1.1
重複なし		66.7	66.7	66.7
	身体的暴行のみ	12.9	10.6	16.1
	心理的攻撃のみ	39.5	35.0	46.0
	経済的圧迫のみ	7.1	8.9	4.6
	性的強要のみ	7.1	12.2	-

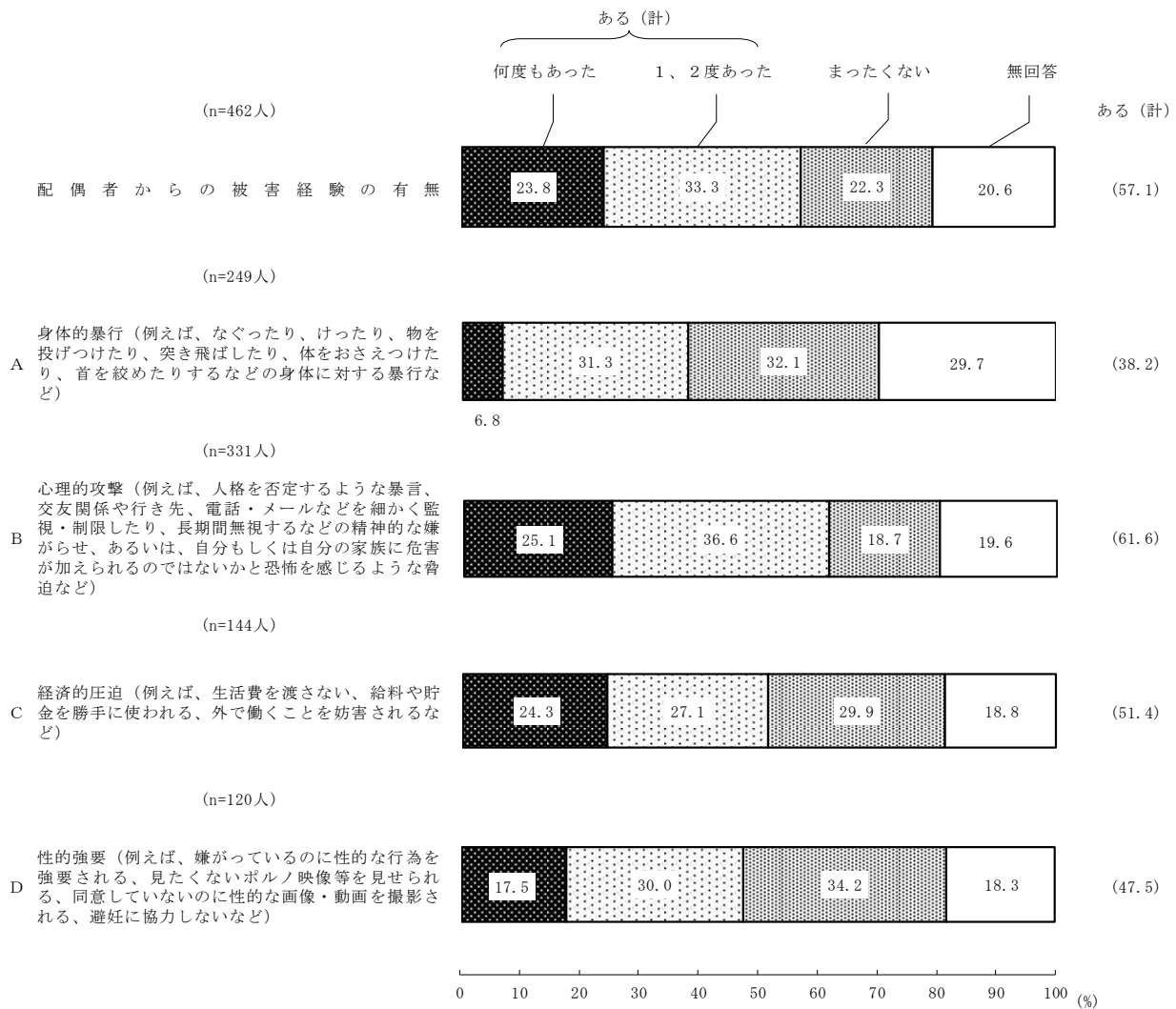
(3) 1年以上前から5年以内の配偶者からの暴力の被害経験の有無

配偶者からこれまでに被害を受けたことがある人に、1年以上前から5年以内にしばって“身体的暴行”“心理的攻撃”“経済的圧迫”“性的強要”の4つの行為についての被害経験を聞いた。

これまでに“身体的暴行”、“心理的攻撃”、“経済的圧迫”、“性的強要”のいずれかについて配偶者から被害を受けたことがある人（462人）のうち、1年以上前から5年以内の間に被害を受けたことがある人をまとめると、『ある（計）』が57.1%となっている。

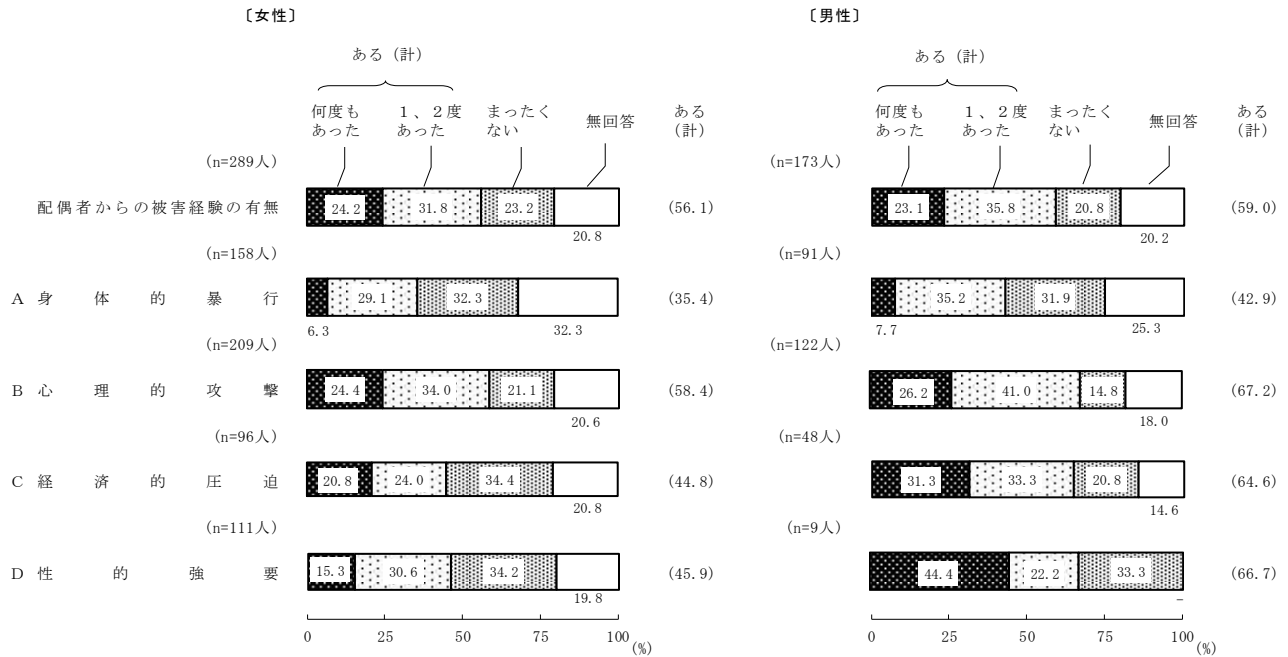
「1年以上前から5年以内に被害を受けた」という人を行為別にみると、“身体的暴行”を受けたことがある人（249人）は38.2%、“心理的攻撃”を受けたことがある人（331人）は61.6%、“経済的圧迫”を受けたことがある人（144人）は51.4%、“性的強要”を受けたことがある人（120人）は47.5%となっている。（図2-3-1）

図2-3-1 配偶者からの被害経験の有無 — 1年以上前～5年以内 —



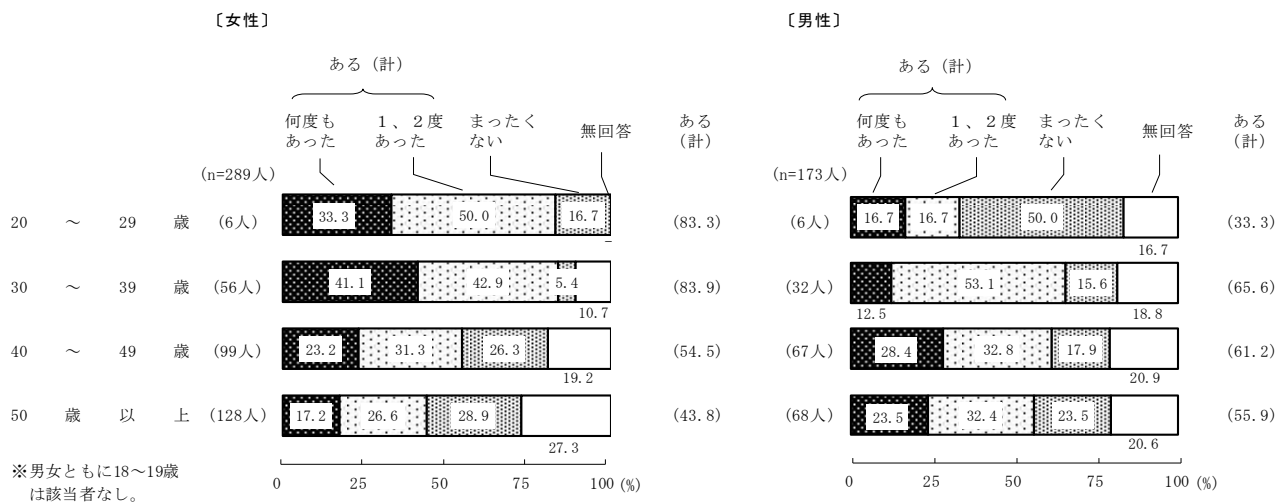
1年以上前から5年以内の被害経験を性別にみると、いずれかの被害を1年以上前から5年以内に受けた人は男性で59.0%、女性で56.1%といずれも5割以上であった。(図2-3-2)

図2-3-2 配偶者からの被害経験の有無 — 1年以上前～5年以内(性別) —



1年以上前から5年以内の被害経験を性・年齢階級別にみると、いずれかの被害を1年以上前から5年以内に受けた人の割合は、女性の30～39歳で特に多く8割を超えている。(図2-3-3)

図2-3-3 配偶者からの被害経験の有無 — 1年以上前～5年以内(性・年齢階級別) —



配偶者から1年以上前から5年以内に被害を受けたことがある人（264人）について、配偶者から受けた“身体的暴行”“心理的攻撃”“経済的圧迫”“性的強要”の被害をみると、重複した被害を受けている人は43.6%となっている。性別にみると、女性が47.5%、男性が37.3%であった。（表2-3-1）

表2-3-1 配偶者からの被害の重複－1年以上前～5年以内－

（1年以上前～5年以内に配偶者から被害を受けたことがある人）		（%）		
n		総数	女	男
重複あり		43.6	47.5	37.3
	身体的暴行と心理的攻撃	12.9	13.0	12.7
	身体的暴行と経済的圧迫	0.8	1.2	-
	身体的暴行と性的強要	0.4	0.6	-
	心理的攻撃と経済的圧迫	9.5	9.3	9.8
	心理的攻撃と性的強要	4.5	7.4	-
	経済的圧迫と性的強要	-	-	-
	身体的暴行・心理的攻撃・経済的圧迫	5.3	2.5	9.8
	身体的暴行・心理的攻撃・性的強要	2.7	3.7	1.0
	身体的暴行・経済的圧迫・性的強要	0.4	0.6	-
	心理的攻撃・経済的圧迫・性的強要	3.4	4.9	1.0
	身体的暴行・心理的攻撃・経済的圧迫・性的強要	3.8	4.3	2.9
重複なし		56.4	52.5	62.7
	身体的暴行のみ	9.8	8.6	11.8
	心理的攻撃のみ	35.2	30.2	43.1
	経済的圧迫のみ	4.9	3.7	6.9
	性的強要のみ	6.4	9.9	1.0

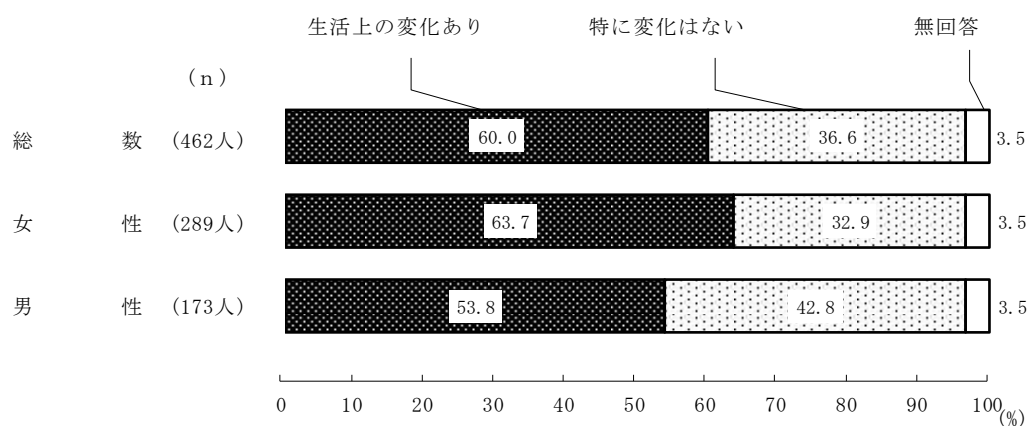
(4) 生活上の変化

配偶者から何らかの被害を受けたことのある人（462人）に、被害によって引き起こされた生活上の変化を聞き、何らかの変化があったと回答した人を『生活上の変化あり』としてまとめた。

『生活上の変化あり』は60.0%で、女性が63.7%、男性が53.8%となっている。（図2-4-1）

問7 あなたはこれまでに、配偶者から受けたそのような行為によって、生活が変わりましたか。あてはまる番号すべてに○をつけてください。（○はいくつでも）


図2-4-1 配偶者からの被害による生活上の変化の有無



生活上の変化の内容をみると、「自分に自信がなくなった」が26.2%、「夜、眠れなくなった」が20.8%と多く、次いで「心身に不調をきたした」(18.2%)、「生きているのが嫌になった・死にたくなった」(15.4%)、「別居した」(12.6%) などとなっている。

性別にみると、男女ともに「自分に自信がなくなった」(女性28.4%、男性22.5%)が最も多く、女性は「夜、眠れなくなった」(23.2%)、「心身に不調をきたした」(21.8%)も多かった。(図2-4-2)

図2-4-2 配偶者からの被害による生活上の変化(複数回答)

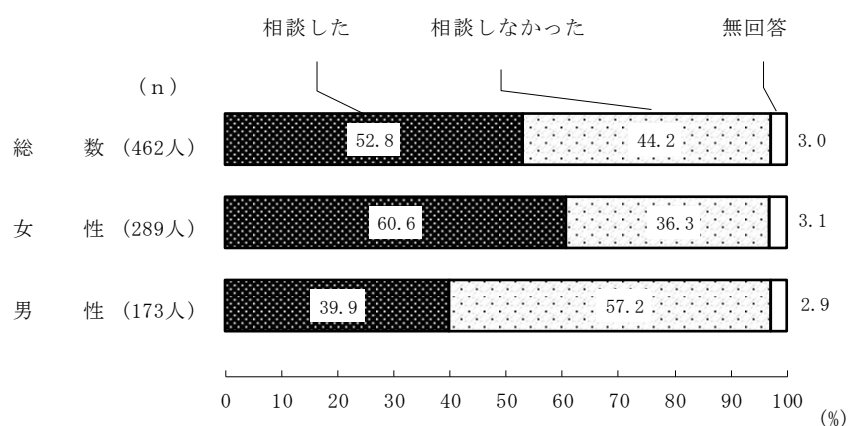


(5) 配偶者からの暴力の相談経験

配偶者から何らかの被害を受けたことがあった人（462人）に、被害について、だれかに打ち明けたり、相談したりしたかを聞き、いずれかの相談先を回答した人の合計を『相談した』としてまとめた。『相談した』は52.8%で、女性は60.6%、男性は39.9%となっている。（図2-5-1）

問8 あなたはこれまでに、配偶者から受けたそのような行為について、だれかに打ち明けたり、相談したりしましたか。あてはまる番号すべてに○をつけてください。（○はいくつでも）

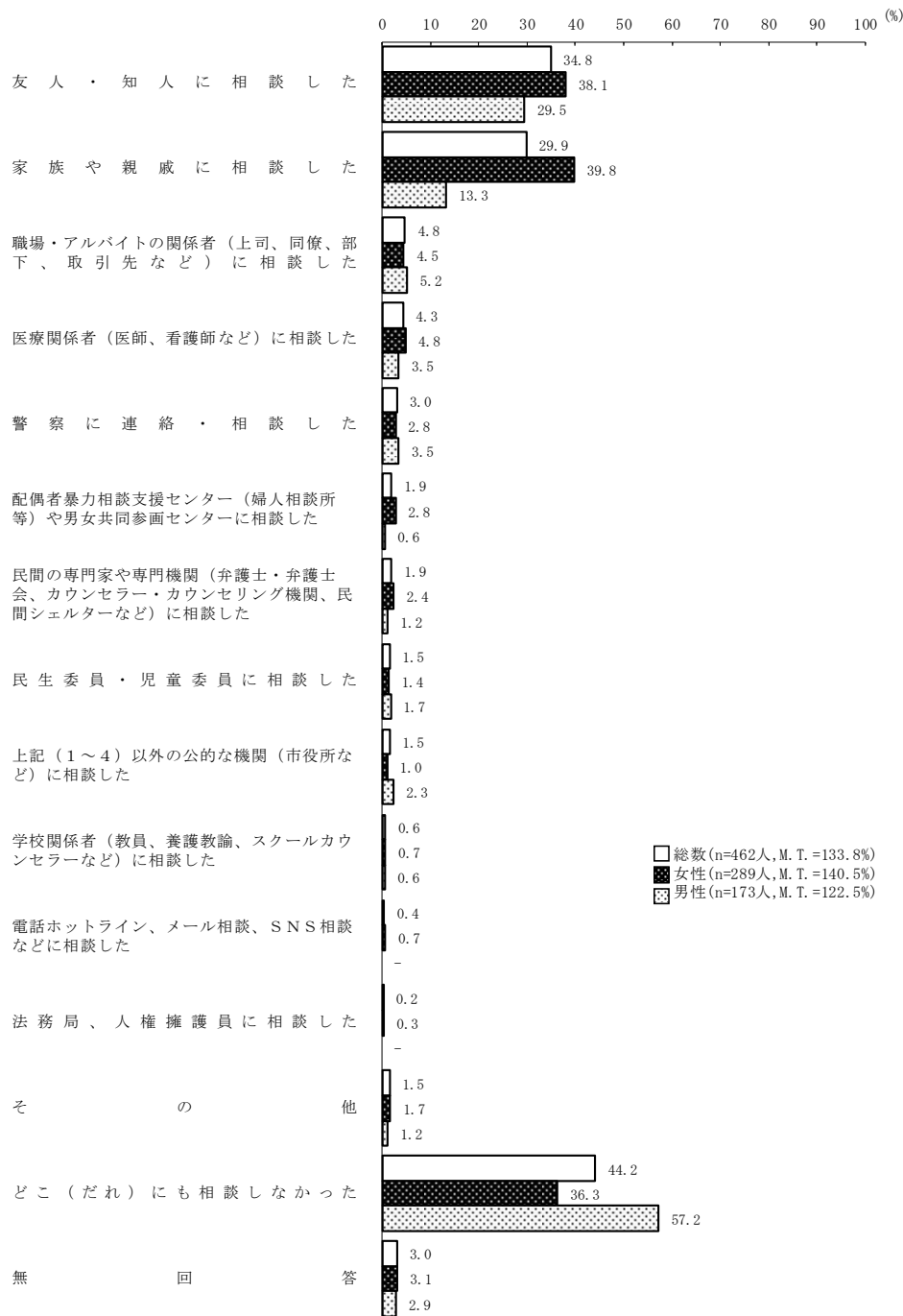
図2-5-1 配偶者からの暴力の相談の有無



相談先をみると、「友人・知人に相談した」が34.8%、「家族や親戚に相談した」が29.9%などとなっている。

性別にみると、女性は「家族や親戚に相談した」(39.8%)、「友人・知人に相談した」(38.1%)の順に多く、男性は「友人・知人に相談した」(29.5%)が最も多かった。(図2-5-2)

図2-5-2 配偶者からの暴力の相談先（複数回答）



* 「上記（1～4）以外の公的な機関」とは、下記以外の公的な機関を指す。

1. 配偶者暴力相談支援センター（婦人相談所等）や男女共同参画センター
2. 警察
3. 民生委員・児童委員
4. 法務局、人権擁護委員

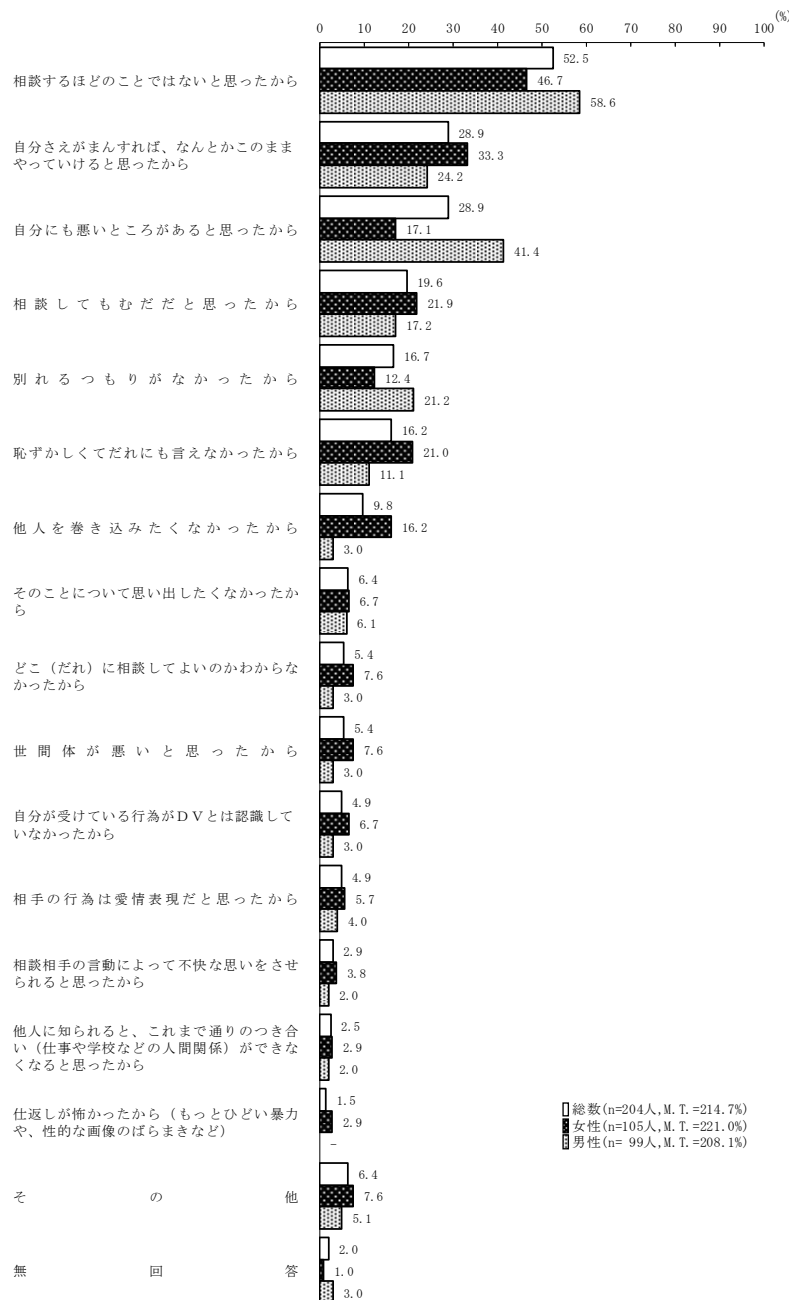
(6) 相談しなかった理由

配偶者から受けた被害について、「どこ（だれ）にも相談しなかった」という人（204人）に、相談しなかった理由を聞いたところ、「相談するほどのことではないと思ったから」が52.5%と最も多く、次いで「自分さえがまんすれば、なんとかこのままやっていけると思ったから」（28.9%）、「自分にも悪いところがあると思ったから」（28.9%）などとなっている。

性別にみると、「自分にも悪いところがあると思ったから」が女性で17.1%に対し、男性で41.4%となっている。（図2-6-1）

問9 どこ（だれ）にも相談しなかったのは、なぜですか。
あてはまる番号すべてに○をつけてください。（○はいくつでも）

図2-6-1 相談しなかった理由（複数回答）



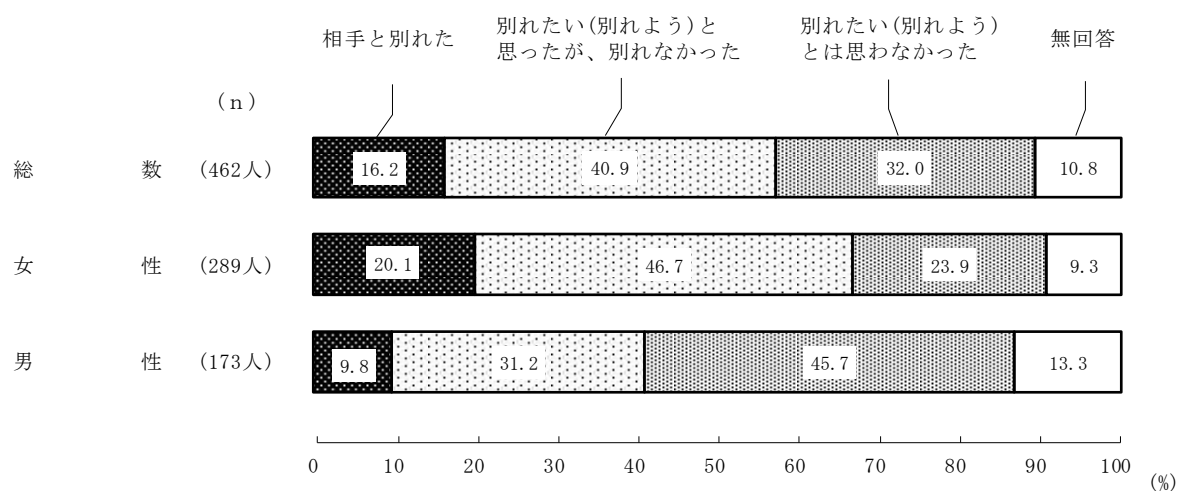
(7) 配偶者から被害を受けたときの行動

これまでに配偶者から何らかの被害を受けたことのある人（462人）に、その行為を受けたとき、相手との関係をどうしたのかを聞いたところ、「相手と別れた」が16.2%、「別れたい（別れよう）と思ったが、別れなかった」が40.9%、「別れたい（別れよう）とは思わなかった」が32.0%となっている。

性別にみると、女性は、「別れたい（別れよう）と思ったが、別れなかった」（女性46.7%、男性31.2%）が最も多く、男性は、「別れたい（別れよう）とは思わなかった」（女性23.9%、男性45.7%）が最も多くなっている。（図2-7-1）

問10 あなたは、配偶者からそのような行為を受けたとき、どうしましたか。あてはまる番号1つに○をつけてください。（○は1つ）

図2-7-1 配偶者から被害を受けたときの行動



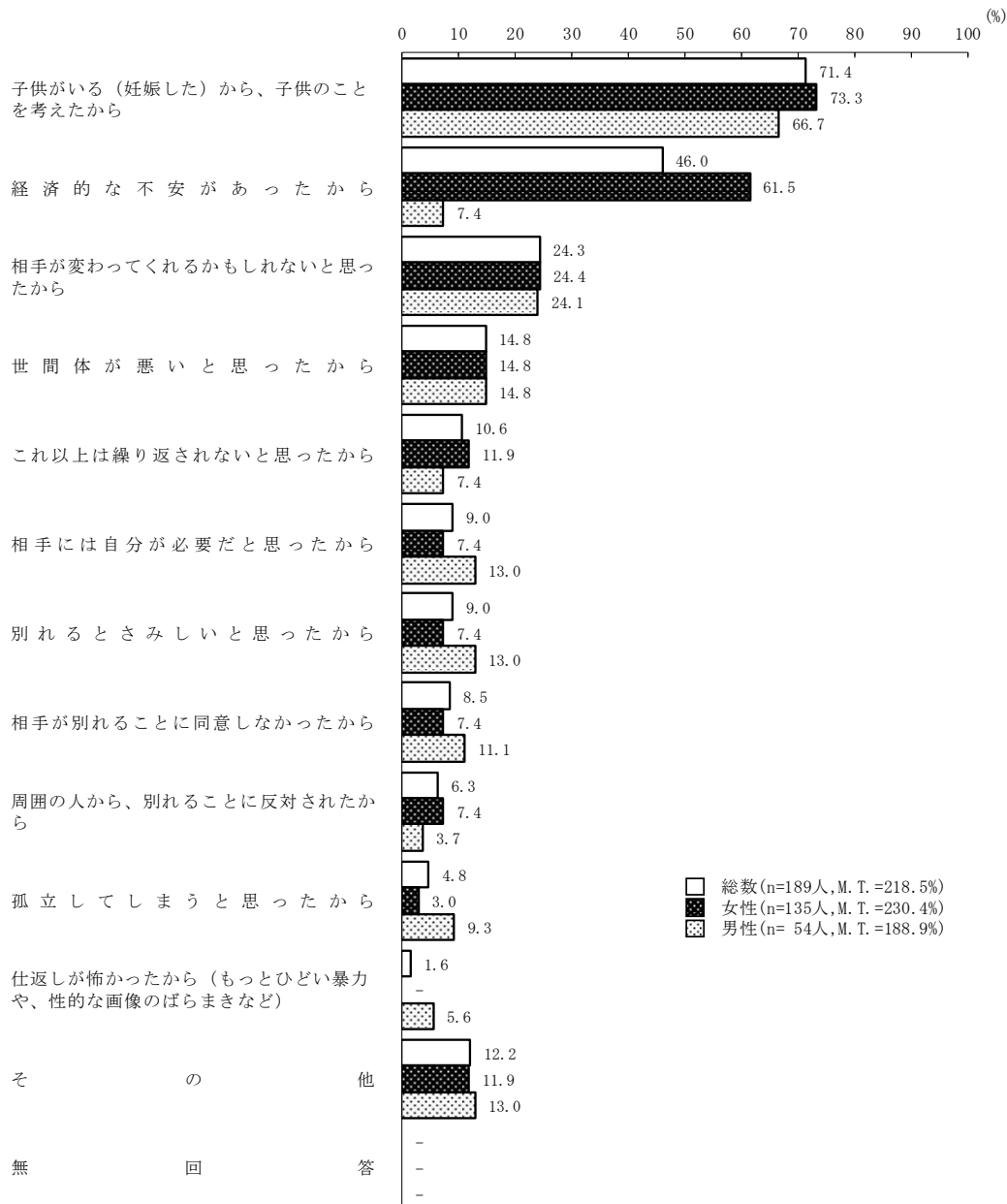
(8) 配偶者と別れなかった理由

配偶者から何らかの被害を受けたとき、相手と「別れたい（別れよう）」と思ったが、別れなかったという人（189人）に別れなかった理由を聞いたところ、「子供がいる（妊娠した）から、子供のことを考えたから」が71.4%と最も多く、次いで「経済的な不安があったから」が46.0%などとなっている。

性別にみると、男女とも「子供がいる（妊娠した）から、子供のことを考えたから」（女性73.3%、男性66.7%）が最も多く、次いで、女性は「経済的な不安があったから」（61.5%）、男性は「相手が変わってくれるかもしれないと思ったから」（24.1%）が多くなっている。（図2-8-1）

問11 あなたが、配偶者と別れなかった理由は何ですか。
あてはまる番号すべてに○をつけてください。（○はいくつでも）

図2-8-1 配偶者と別れなかった理由（複数回答）



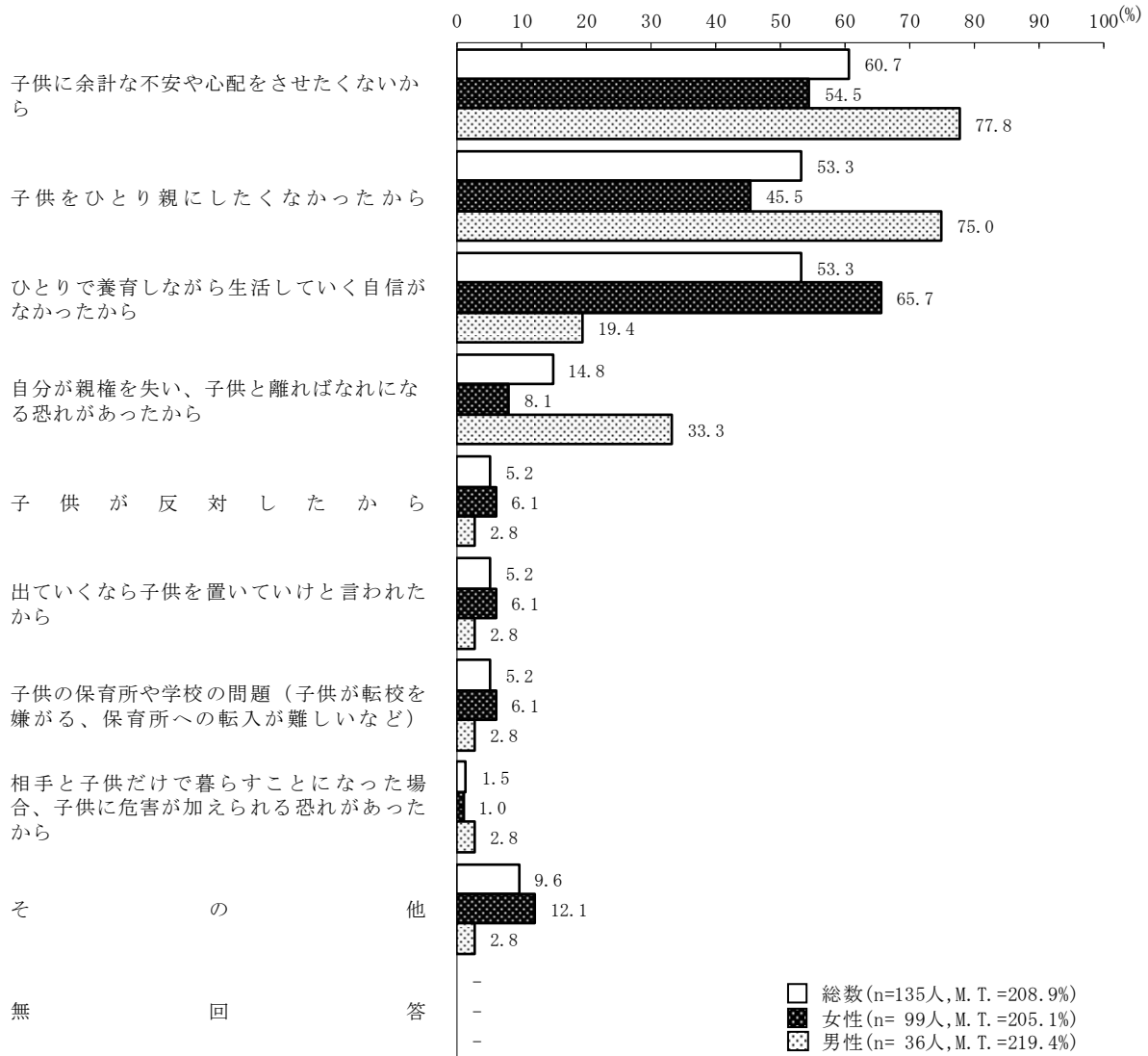
(9) 子供のことで別れなかった理由

「子供がいる（妊娠した）から、子供のことを考えたから」という理由で相手と別れなかった人（135人）に、子供のことで相手と別れなかった理由を聞いたところ、「子供に余計な不安や心配をさせたくないから」が60.7%と最も多く、次いで、「子供をひとり親にしたくなかったから」、「ひとりで養育しながら生活していく自信がなかったから」が53.3%などとなっている。

性別にみると、女性は「ひとりで養育しながら生活していく自信がなかったから」が65.7%で最も多く、次いで「子供に余計な不安や心配をさせたくないから」が54.5%であった。男性は「子供に余計な不安や心配をさせたくないから」が77.8%と最も多かった。（図2-9-1）

問12 あなたが、子供のことで配偶者と別れなかった主な理由は何ですか。
あてはまる番号に○をつけてください。（○は3つまで）

図2-9-1 子供のことで別れなかった理由（複数回答）



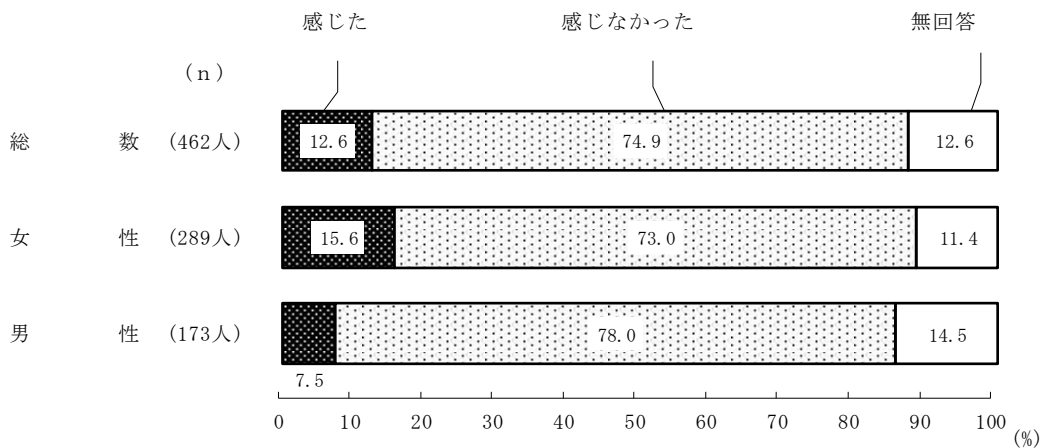
(10) 命の危険を感じた経験

これまでに配偶者から何らかの被害を受けたことのある人（462人）に、その行為によって、命の危険を感じたことがあるか聞いたところ、命の危険を「感じた」が12.6%となっている。

性別にみると、命の危険を「感じた」は、女性が15.6%、男性が7.5%となっている。（図2-10-1）

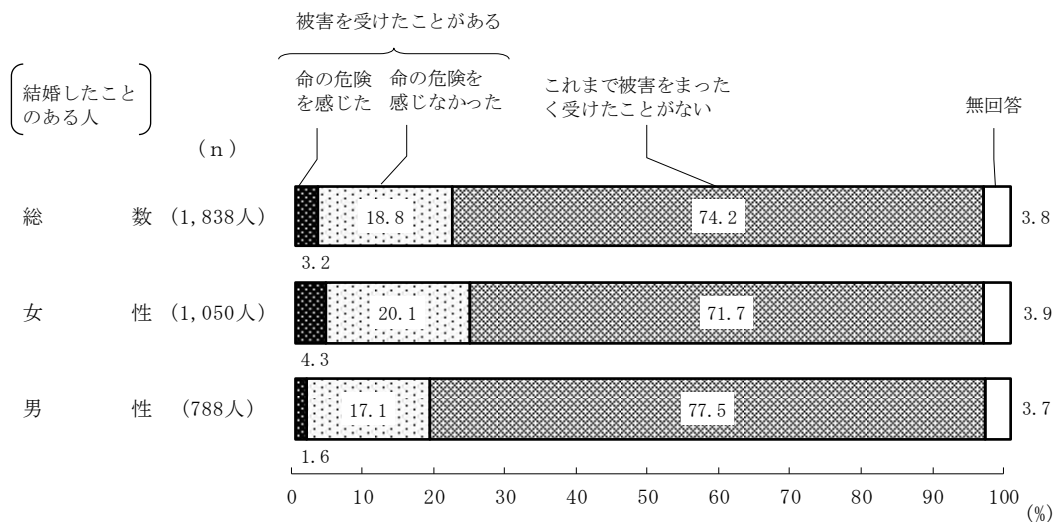
問13 あなたはこれまでに、配偶者から受けたそのような行為によって、命の危険を感じたことがありますか。あてはまる番号1つに○をつけてください。（○は1つ）

図2-10-1 命の危険を感じた経験



これまでに被害を受けたことのない人も含めて、結婚したことのある人全体（1,838人）でみると、命の危険を「感じた」という人は3.2%で、女性は4.3%、男性は1.6%となっている。（図2-10-2）

図2-10-2 命の危険を感じた経験（全体ベース）



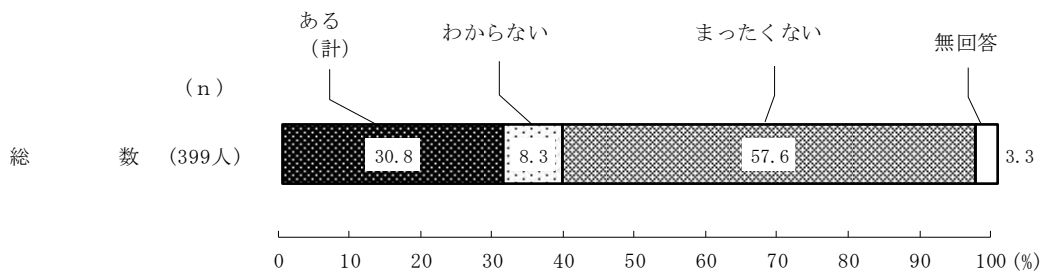
(11) 子供の被害経験

これまでに配偶者から被害を受けたことがあり、子供がいる人（399人）に、子供が18歳になるまでの間に配偶者から被害を受けたことがあるかを聞き、何らかの被害経験を回答した人の計を『ある（計）』としてまとめた。

『ある（計）』は30.8%となっている。（図2-11-1）

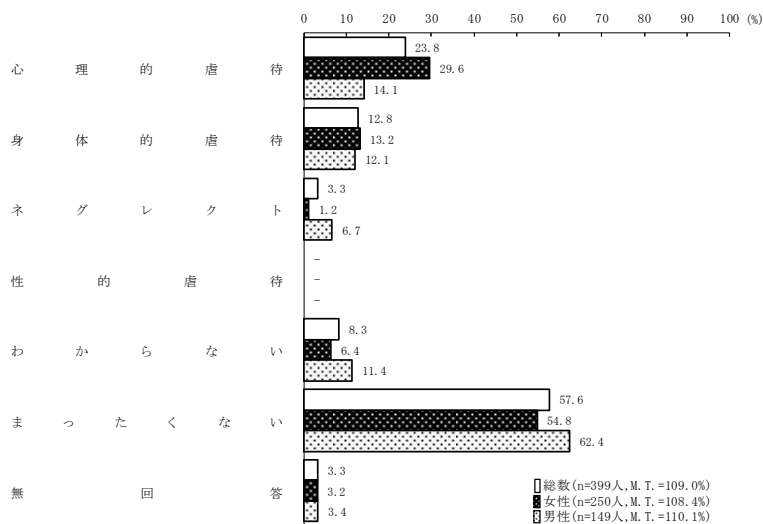
【子供がいるすべての方にお聞きします】
 問14 あなたの子供は18歳になるまでの間に、配偶者から次のようなことをされたことがありますか。あてはまる番号すべてに○をつけてください。（○はいくつでも）

図2-11-1 子供の被害経験の有無



子供の被害経験の内容をみると、「心理的虐待」が23.8%と最も多く、次いで「身体的虐待」(12.8%)などとなっている。（図2-11-2）

図2-11-2 子供の被害経験（複数回答）



身体的虐待…例えば、なぐる、ける、叩く、投げ落とす、激しく揺さぶる、やけどを負わせる、溺れさせる、首を絞める、縄などにより一室に拘束する、長時間外に放置するなど

性的虐待…例えば、子供への性的行為、性的行為を見せる、性器を触る又は触らせる、性的な画像・動画の被写体にするなど

ネグレクト…例えば、家に閉じ込める、登園・登校させない、食事を与えない、ひどく不潔にする、自動車の中に放置する、重い病気になっても病院に連れて行かないなど

心理的虐待…例えば、言葉による脅し、無視、兄弟姉妹間での差別的扱い、子供の目の前であなたや家族に対して暴力をふるう、兄弟姉妹に虐待行為を行うなど

3 交際相手からの暴力の被害経験

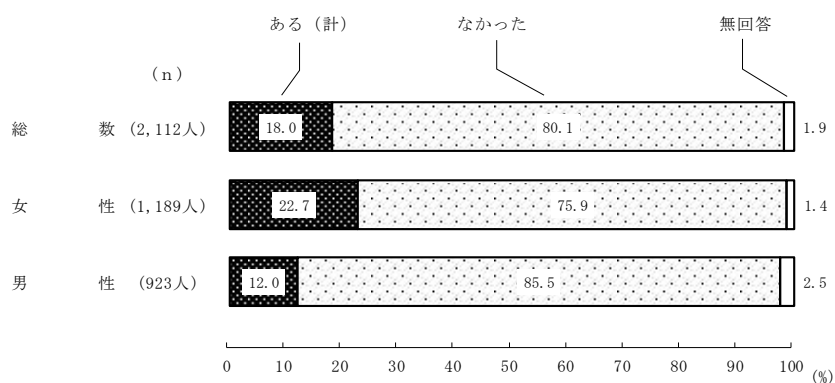
(1) 交際相手からの暴力の被害経験の有無

「交際相手がいた（いる）」という人（2,112人）に、「身体的暴行」「心理的攻撃」「経済的圧迫」「性的強要」の4つの行為をあげて、当時の交際相手から被害を受けたことがあるかをそれぞれの行為について聞き、いずれかについて交際相手から被害を受けたことがある人（「10歳代にあった」、「20歳代にあった」、「30歳代以上にあった」のいずれかを回答した人の計）をまとめた。

当時の交際相手から「身体的暴行」「心理的攻撃」「経済的圧迫」「性的強要」のいずれかの被害を受けたことが『ある（計）』が18.0%で、女性が22.7%、男性が12.0%となっている。（図3-1-1）

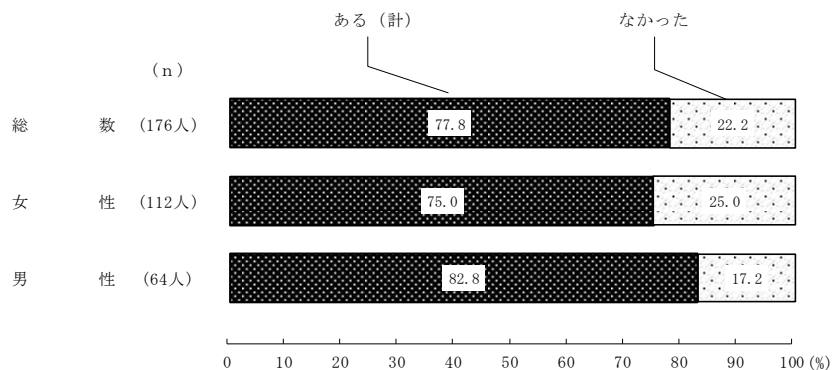
問16 あなたはこれまでに、交際相手から次のA～Dのようなことをされたことがありますか。A～Dのそれぞれについて、「①交際相手」のあてはまる番号に○をつけてください。また、「①交際相手」と同居した経験（いわゆる「同棲経験」）がある方は、「②同居期間中」についてもお答えください。（○はそれぞれいくつでも）

図3-1-1 交際相手からの被害経験の有無



交際相手からの被害経験がある人のうち、交際相手と同居した経験（いわゆる「同棲経験」）がある人（176人）に、その同居の際の被害経験を聞いたところ、いずれかの被害を受けたことが『ある（計）』が77.8%で、女性が75.0%、男性が82.8%となっている。（図3-1-2）

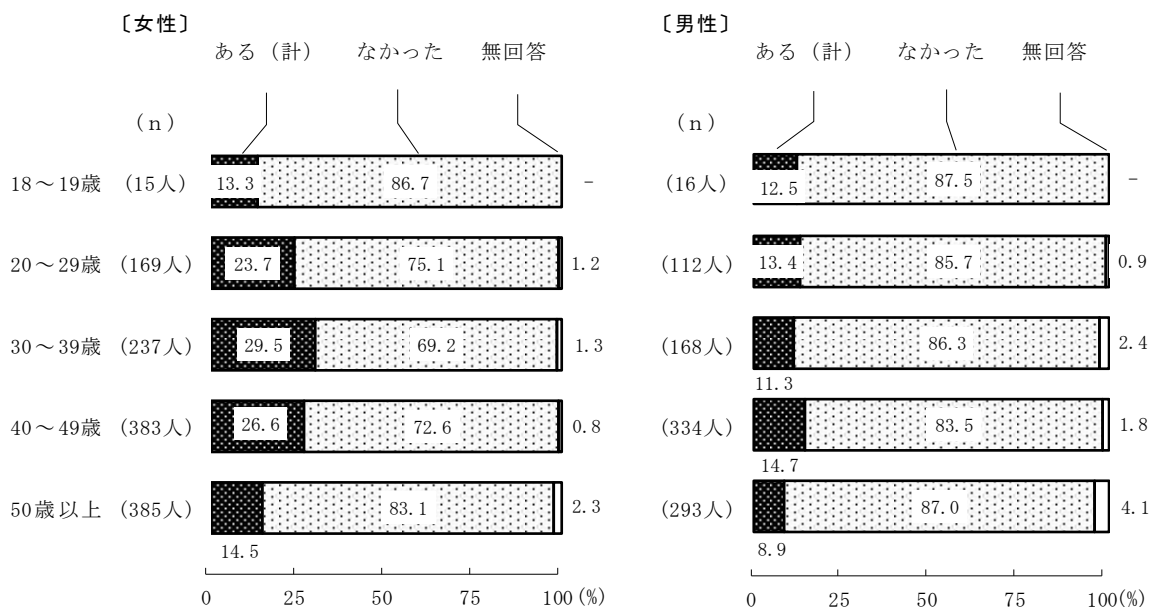
図3-1-2 交際相手からの被害経験の有無 —②同居期間中—



※「②同居期間中」は、暴力被害があり、かつ交際相手と同居した経験がある人のうち、A「身体的暴行」、B「心理的攻撃」、C「経済的圧迫」、D「性的強要」のいずれかに回答をした人のみ集計しているため、無回答はない。

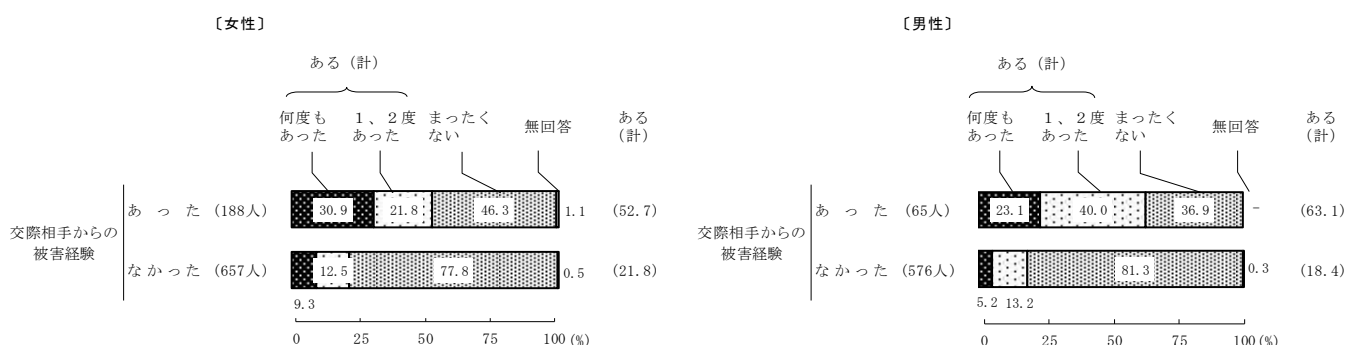
性・年齢階級別にみると、被害経験がある人は女性では30～39歳で29.5%と最も多く、次いで40～49歳が26.6%であった。男性で最も多いのは40～49歳の14.7%だが、49歳以下ではそれほど差は見られない。(図3-1-3)

図3-1-3 交際相手からの被害経験の有無(性・年齢階級別)



交際相手からの被害経験の有無別に、配偶者からの被害経験の有無をみると、交際相手からの被害経験がある人(女性188人、男性65人)では、配偶者からの被害経験もある人が女性は52.7%、男性は63.1%となっているのに対し、交際相手からの被害経験がない人(女性657人、男性576人)では、配偶者からの被害経験がある人が女性は21.8%、男性は18.4%となっている。(図3-1-4)

図3-1-4 配偶者からの被害経験の有無(性・交際相手からの被害経験の有無別)



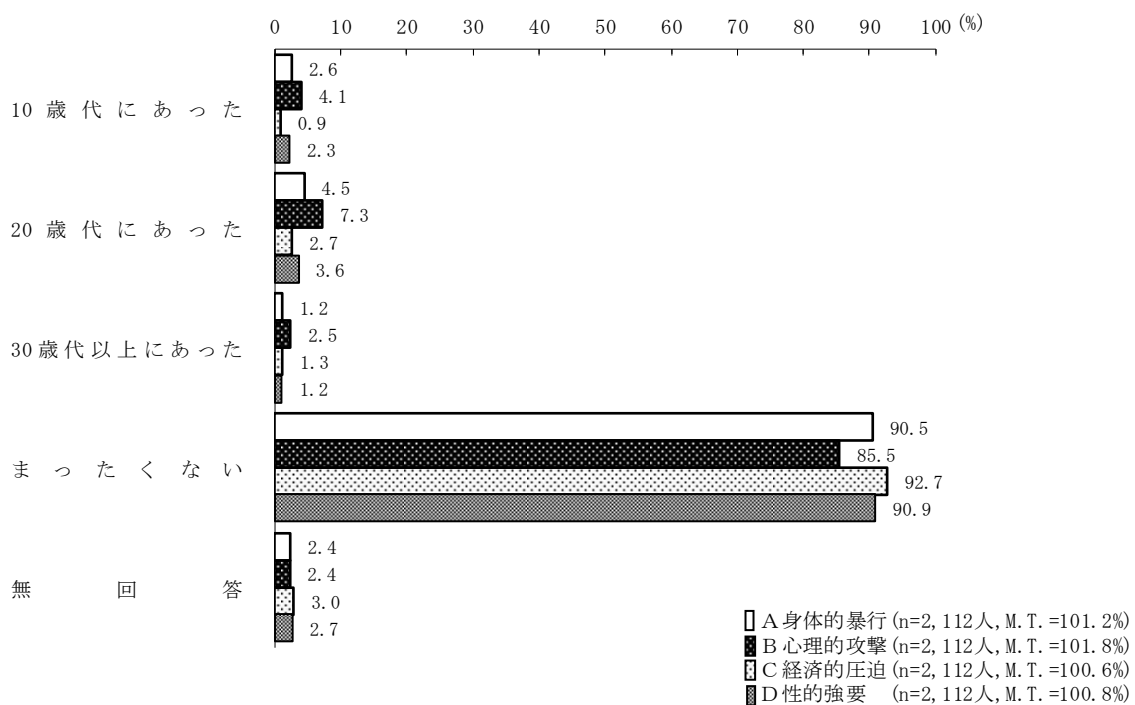
“身体的暴行”“心理的攻撃”“経済的圧迫”“性的強要”のそれぞれをみると、“身体的暴行”は「10歳代にあった」が2.6%、「20歳代にあった」が4.5%、「30歳代以上にあった」が1.2%となっている。

“心理的攻撃”は「10歳代にあった」が4.1%、「20歳代にあった」が7.3%、「30歳代以上にあった」が2.5%となっている。

“経済的圧迫”は「10歳代にあった」が0.9%、「20歳代にあった」が2.7%、「30歳代以上にあった」が1.3%となっている。

“性的強要”は「10歳代にあった」が2.3%、「20歳代にあった」が3.6%、「30歳代以上にあった」が1.2%となっている。(図3-1-5)

図3-1-5 交際相手からの被害経験（複数回答）

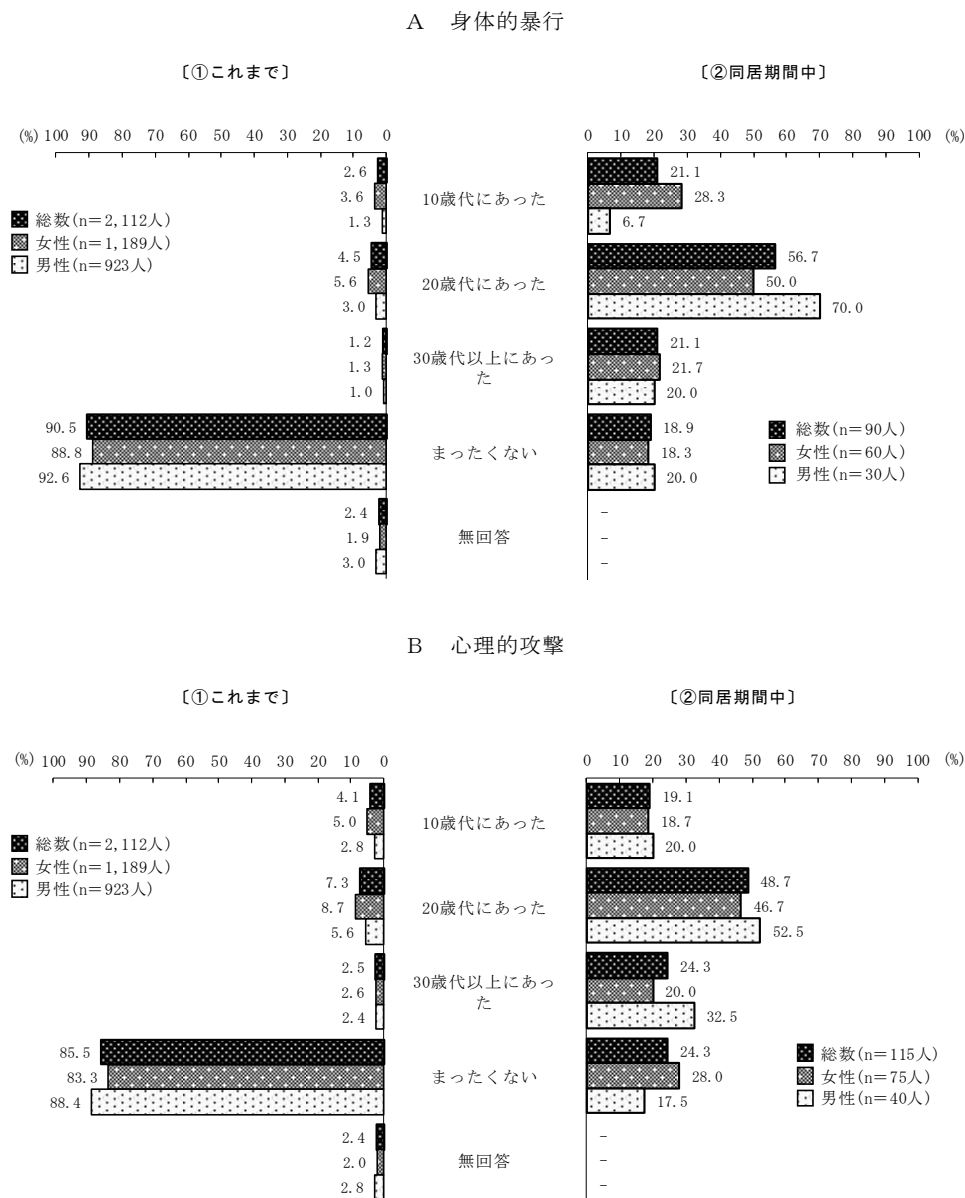


- A なぐったり、けったり、物を投げつけたり、突き飛ばしたり、体をおさえつけたり、首を絞めたりするなどの身体に対する暴行など
- B 人格を否定するような暴言、交友関係や行き先、電話・メールなどを細かく監視・制限したり、長期間無視するなどの精神的な嫌がらせ、あるいは、自分もしくは自分の家族に危害が加えられるのではないかと恐怖を感じるような脅迫など
- C 給料や貯金を勝手に使われる、デート代や生活費を無理やり払わされるなど
- D 嫌がっているのに性的な行為を強要される、見たくないポルノ映像等を見せられる、同意していないのに性的な画像・動画を撮影される、避妊に協力しないなど

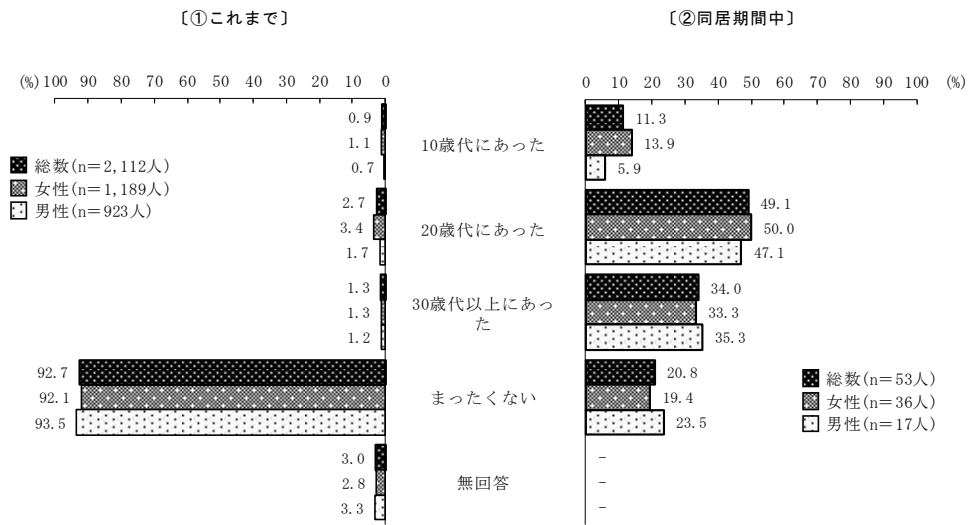
交際相手からの被害経験を性別にみると、いずれの行為についても男性より女性の方が被害経験のある人の割合がやや多くなっており、「10歳代」や「30歳代以上」よりも「20歳代」の方が、被害経験がわずかに多い。

交際相手からの被害経験がある人のうち、同居経験がある人の同居期間中の被害経験をみると、“身体的暴行”は「10歳代にあった」が21.1%、「20歳代にあった」が56.7%、「30歳代以上にあった」が21.1%、“心理的攻撃”は「10歳代にあった」が19.1%、「20歳代にあった」が48.7%、「30歳代以上にあった」が24.3%、“経済的圧迫”は「10歳代にあった」が11.3%、「20歳代にあった」が49.1%、「30歳代以上にあった」が34.0%、“性的強要”は「10歳代にあった」が15.4%、「20歳代にあった」が38.5%、「30歳代以上にあった」が23.1%となっている。(図3-1-6)


図3-1-6 交際相手からの被害経験（性別）（複数回答）



C 経済的圧迫



D 性的強要



※「②同居期間中」は、暴力被害があり、かつ交際相手と同居した経験がある人のうち、A“身体的暴行”、B“心理的攻撃”、C“経済的圧迫”、D“性的強要”のいずれかに回答をした人のみ集計しているため、無回答はない。

また、交際相手から何らかの被害を受けたことのある人（381人）に、その交際相手の性別を聞いたところ、「異性」が96.1%、「同性」が1.6%となっている。（表3-1-1）

問16-1 また、その交際相手の性別はどちらでしたか。あてはまる番号すべてに○をつけてください。（○はいくつでも）

表3-1-1 交際相手の性別（性別）（複数回答）

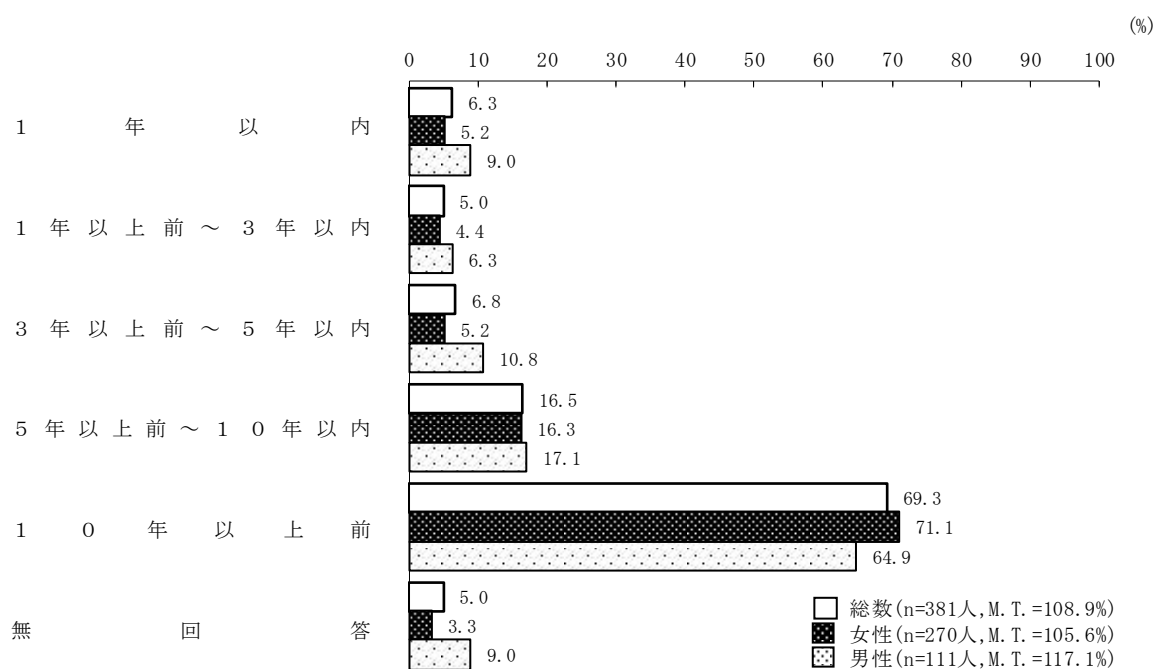
（交際相手からこれまでに被害を受けたことがある人）（%）

	総数	女	男
n	381	270	111
異性	96.1	97.0	93.7
同性	1.6	1.9	0.9
無回答	2.4	1.1	5.4

さらに、交際相手から何らかの被害を受けたことのある人（381人）に、その被害にあったのは何年前か聞いたところ、「10年以上前」が69.3%と最も多く、次いで「5年以上前～10年以内」（16.5%）、「3年以上前～5年以内」（6.8%）、「1年以内」（6.3%）、「1年以上前～3年以内」（5.0%）となっている。（図3-1-7）

問16-2 さらに、その交際相手から、問16で回答した被害にあったのは、何年前ですか。あてはまる番号すべてに○をつけてください。（○はいくつでも）

図3-1-7 被害にあった時期（何年前・複数回答）



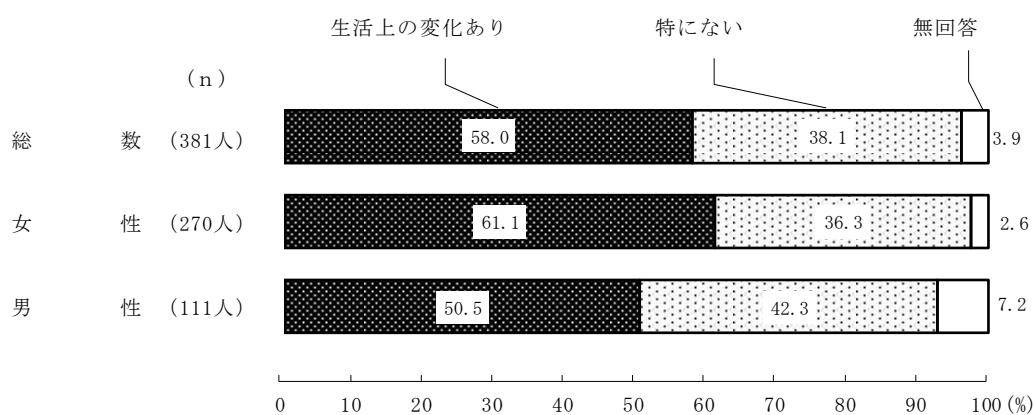
(2) 生活上の変化

交際相手から何らかの被害を受けたことのある人（381人）に、被害によって引き起こされた生活上の変化を聞き、何らかの変化があったと回答した人を『生活上の変化あり』としてまとめた。

『生活上の変化あり』は58.0%で、女性が61.1%、男性が50.5%となっている。（図3-2-1）

問17 あなたはこれまでに、交際相手から受けたそのような行為によって、生活が変わりましたか。あてはまる番号すべてに○をつけてください。（○はいくつでも）

図3-2-1 交際相手からの被害による生活上の変化の有無




生活上の変化の内容をみると、「自分に自信がなくなった」(27.0%)が最も多く、次いで「夜、眠れなくなった」(15.0%)、「心身に不調をきたした」(15.0%)、「生きているのが嫌になった・死にたくなかった」(11.8%)、「誰のことも信じられなくなった」(11.5%)などとなっている。

性別にみると、男女とも「自分に自信がなくなった」(女性28.9%、男性22.5%)が最も多く、女性は「心身に不調をきたした」(17.4%)が、男性は「夜、眠れなくなった」(15.3%)が次に多い。

(図 3-2-2)

図 3-2-2 交際相手からの被害による生活上の変化（複数回答）



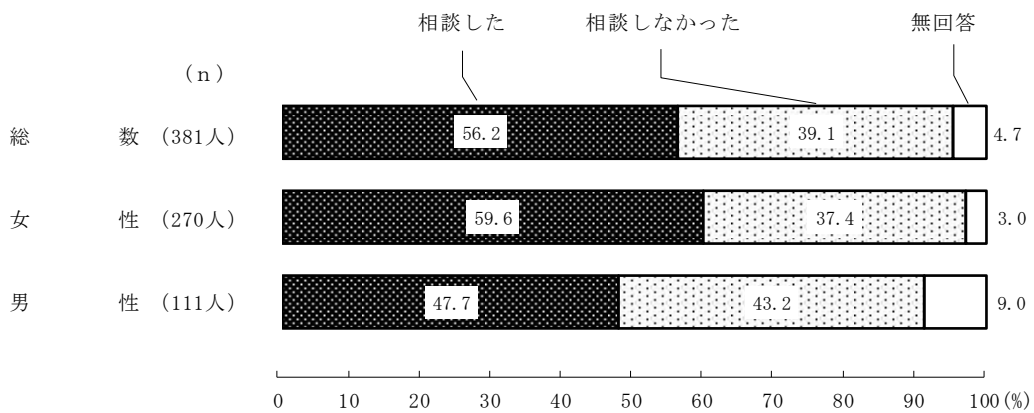
(3) 交際相手からの暴力の相談経験

交際相手から何らかの被害を受けたことがある人（381人）に、被害の状況について、だれかに打ち明けたり、相談したりしたかを聞き、いずれかの相談先を回答した人の合計を『相談した』にまとめた。

『相談した』は56.2%であり、女性が59.6%、男性が47.7%となっている。（図3-3-1）

問18 あなたはこれまでに、交際相手から受けたそのような行為について、だれかに打ち明けたり、相談したりしましたか。あてはまる番号すべてに○をつけてください。（○はいくつでも）


図3-3-1 交際相手からの暴力の相談の有無



相談先をみると、「友人・知人に相談した」が48.6%と最も多く、次いで「家族や親戚に相談した」(13.4%) などとなっている。

性別にみても、男女とも「友人・知人に相談した」(女性51.5%、男性41.4%) が最も多くなっている。(図3-3-2)

図3-3-2 交際相手からの暴力の相談先（複数回答）



*「上記（1～3）以外の公的な機関」とは、下記以外の公的な機関を指す。

1. 配偶者暴力相談支援センター（婦人相談所等）や男女共同参画センター
2. 警察
3. 法務局、人権擁護委員

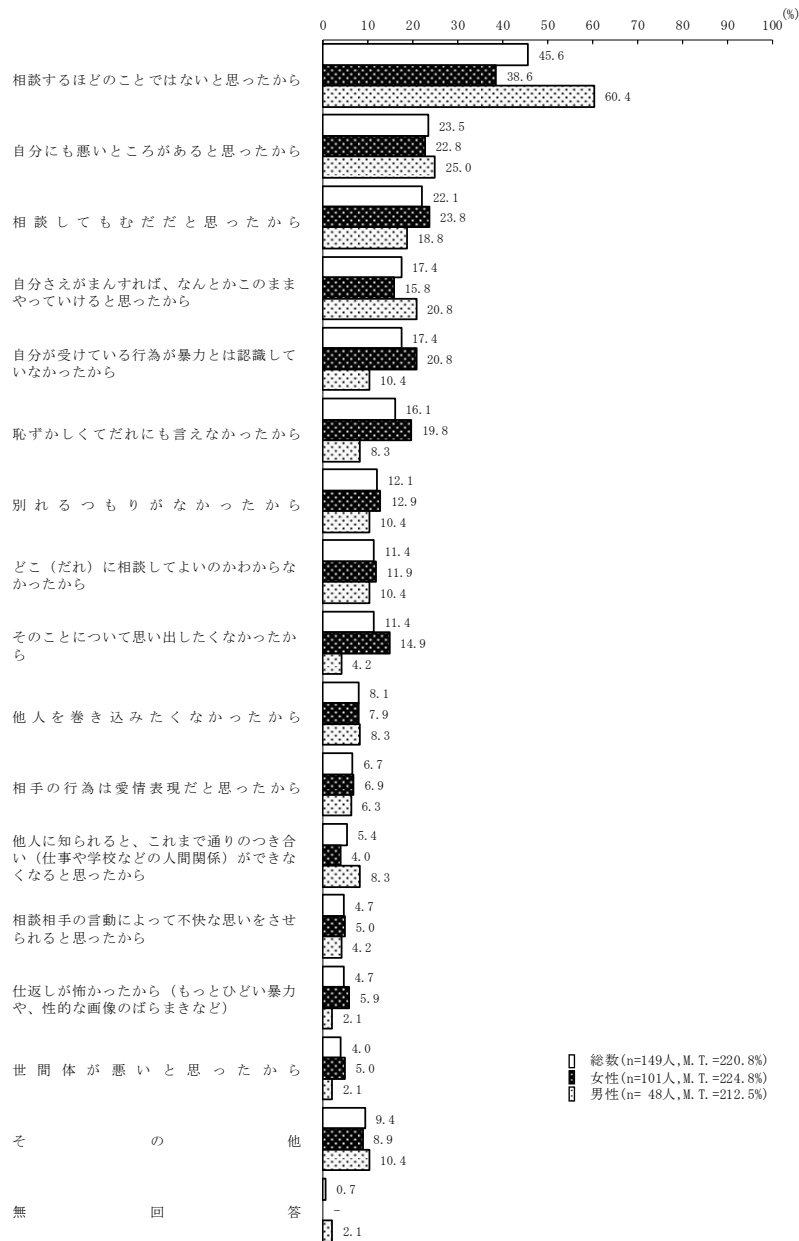
(4) 相談しなかった理由

交際相手から受けた被害について、「どこ（だれ）にも相談しなかった」という人（149人）に、相談しなかった理由を聞いたところ、「相談するほどのことではないと思ったから」が45.6%と最も多く、次いで「自分にも悪いところがあると思ったから」が23.5%、「相談してもむだだと思ったから」が22.1%となっている。

性別にみると、男女ともに「相談するほどのことではないと思ったから」（女性38.6%、男性60.4%）が最も多く、女性は「相談してもむだだと思ったから」（23.8%）が、男性は「自分にも悪いところがあると思ったから」（25.0%）が次に多くなっている。（図3-4-1）

問19 どこ（だれ）にも相談しなかったのは、なぜですか。
あてはまる番号すべてに○をつけてください。（○はいくつでも）

図3-4-1 相談しなかった理由（複数回答）



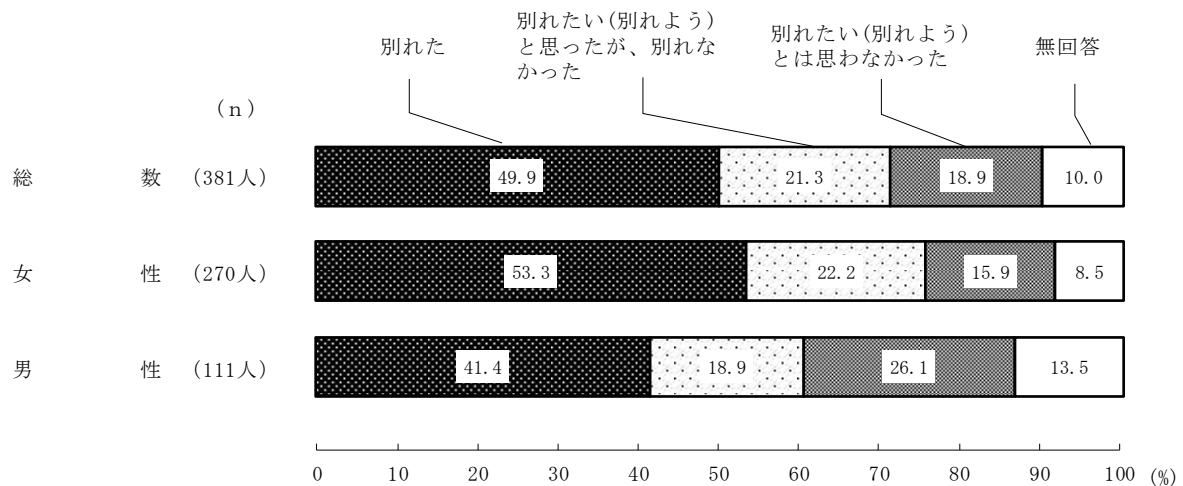
(5) 交際相手から被害を受けたときの行動

交際相手から何らかの被害を受けたことがある人（381人）に、その行為を受けたとき、相手との関係をどうしたのか聞いたところ、「別れた」が49.9%で、「別れたい（別れよう）と思ったが、別れなかった」が21.3%、「別れたい（別れよう）とは思わなかった」が18.9%となっている。

性別にみると、女性は「別れた」が53.3%で半数強を占め、「別れたい（別れよう）と思ったが、別れなかった」という人は22.2%となっている。一方、男性は「別れた」が41.4%と約4割で、「別れたい（別れよう）とは思わなかった」という人が26.1%となっている。（図3-5-1）

問20 あなたは、交際相手からそのような行為を受けたとき、どうしましたか。あてはまる番号1つに○をつけてください。（○は1つ）

図3-5-1 交際相手から被害を受けたときの行動

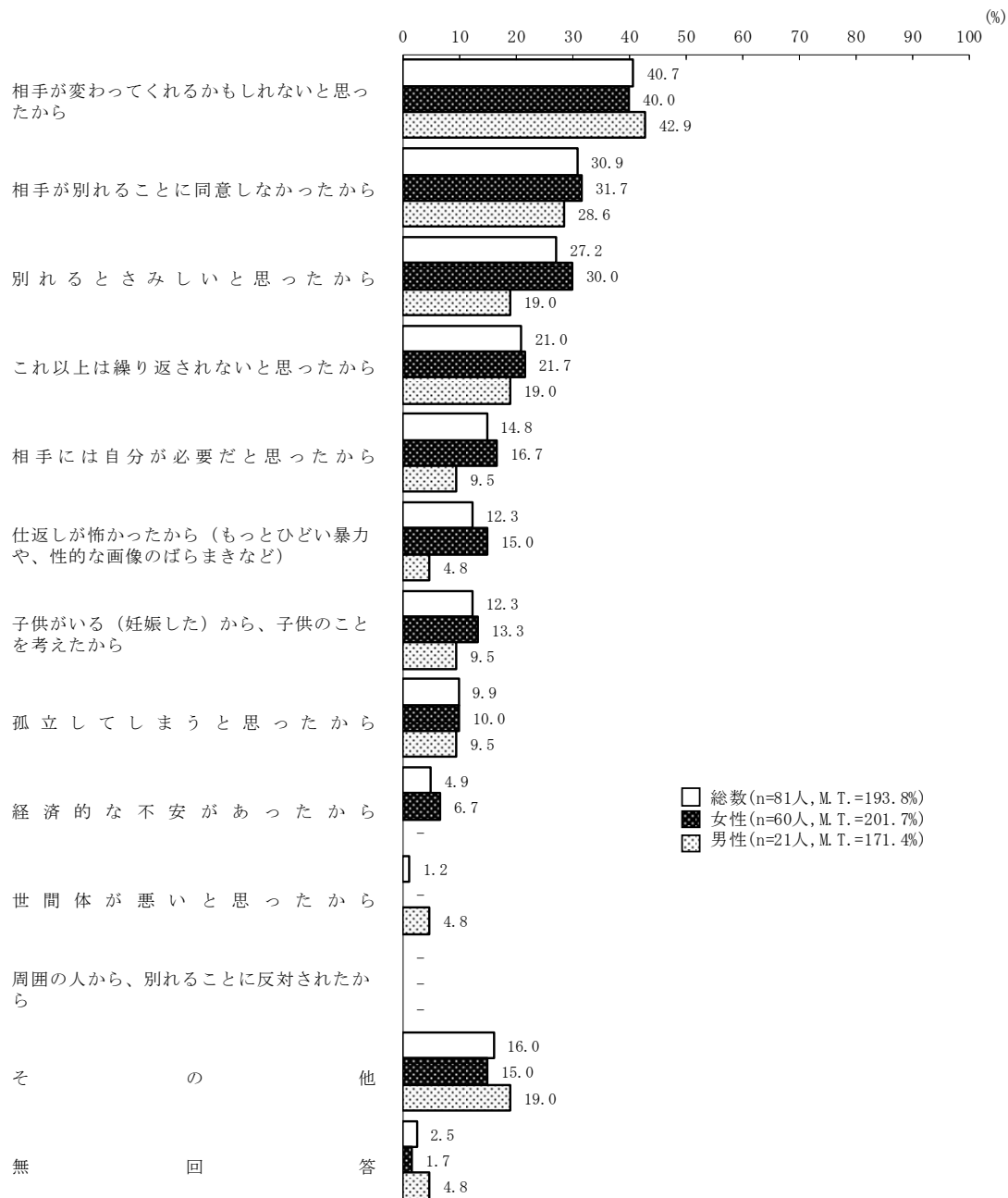


(6) 交際相手と別れなかった理由

交際相手から何らかの被害を受けたとき、相手と「別れたい（別れよう）」と思ったが、別れなかった」という人（81人）に、別れなかった理由を聞いたところ、「相手が変わってくれるかもしれないと思ったから」が40.7%と最も多く、次いで「相手が別れることに同意しなかったから」が30.9%、「別れるときみしいと思ったから」が27.2%などとなっている。（図3-6-1）

問21 あなたが、交際相手と別れなかった理由は何ですか。
 あてはまる番号すべてに○をつけてください。（○はいくつでも）

図3-6-1 交際相手と別れなかった理由（複数回答）

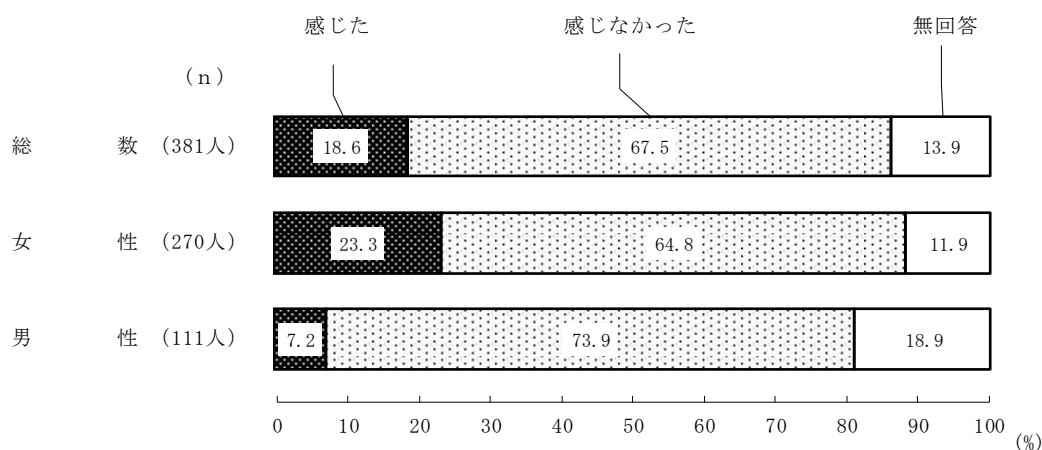


(7) 命の危険を感じた経験

交際相手から何らかの被害を受けたことのある人（381人）に、その行為によって、命の危険を感じたことがあるかを聞いたところ、命の危険を「感じた」は18.6%であり、女性が23.3%、男性が7.2%となっている。（図3-7-1）

問22 あなたはこれまでに、交際相手から受けたそのような行為によって、命の危険を感じたことがありますか。あてはまる番号1つに○をつけてください。（○は1つ）

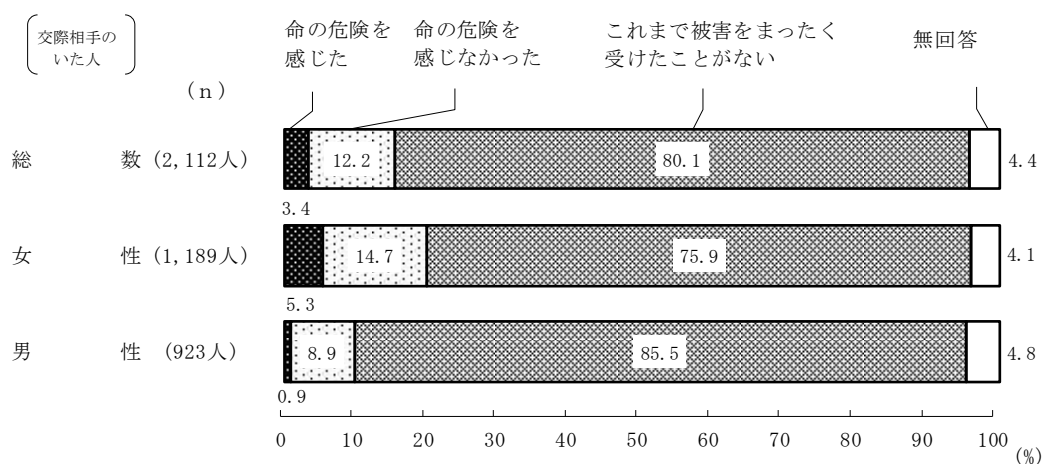
図3-7-1 命の危険を感じた経験



交際相手からの被害を受けたことがない人も含めて、「交際相手がいた（いる）」という人（2,112人）でみると、命の危険を「感じた」という人は3.4%で、女性が5.3%、男性が0.9%となっている。

（図3-7-2）

図3-7-2 命の危険を感じた経験（全体ベース）



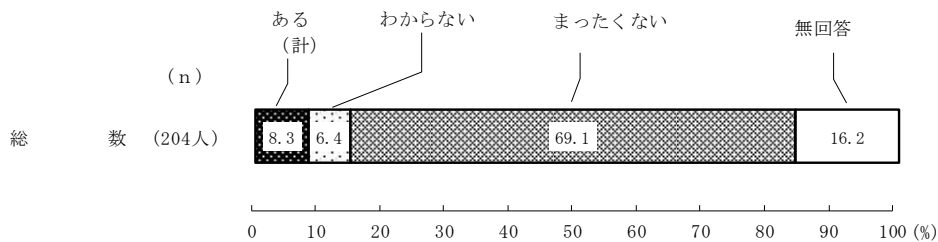
(8) 子供の被害経験

これまでに交際相手から被害を受けたことがあり、子供がいる人（204人）に、子供が18歳になるまでの間に交際相手から被害を受けたことがあるかを聞き、何らかの被害経験を回答した人の計を『ある（計）』としてまとめた。

『ある（計）』は8.3%となっている。（図3-8-1）

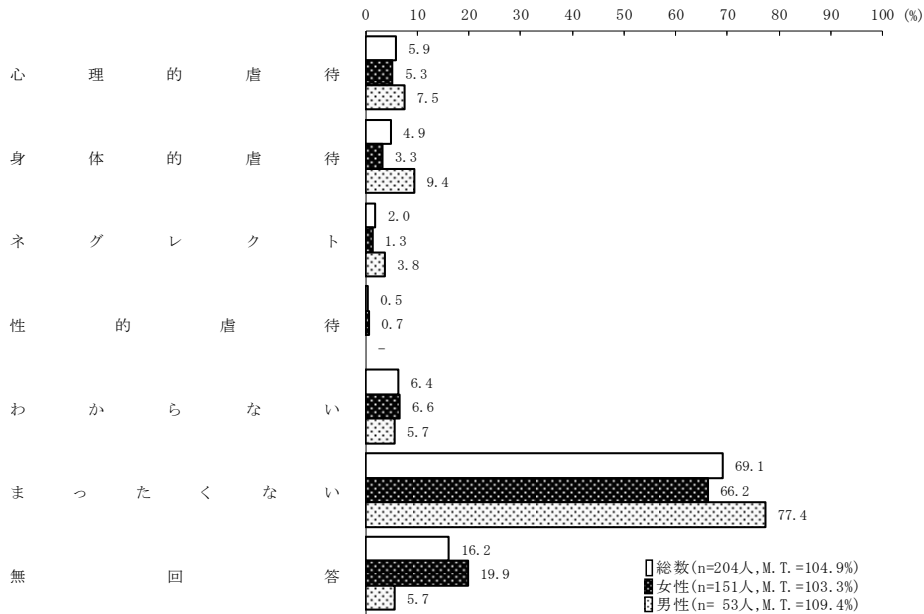
【子供がいるすべての方にお聞きします】
 問23 あなたの子供は18歳になるまでの間に、交際相手から次のようなことをされたことがありますか。あてはまる番号すべてに○をつけてください。（○はいくつでも）

図3-8-1 子供の被害経験の有無



子供の被害経験の内容をみると、最も多かった「心理的虐待」が5.9%、次いで「身体的虐待」(4.9%)などとなっている。（図3-8-2）

図3-8-2 子供の被害経験（複数回答）



身体的虐待…例えば、なぐる、ける、叩く、投げ落とす、激しく揺さぶる、やけどを負わせる、溺れさせる、首を絞める、縄などにより一室に拘束する、長時間外に放置するなど

性的虐待…例えば、子供への性的行為、性的行為を見せる、性器を触る又は触らせる、性的な画像・動画の被写体にするなど

ネグレクト…例えば、家に閉じ込める、登園・登校させない、食事を与えない、ひどく不潔にする、自動車の中に放置する、重い病気になっても病院に連れて行かないなど

心理的虐待…例えば、言葉による脅し、無視、兄弟姉妹間での差別的扱い、子供の目の前であなたや家族に対して暴力をふるう、兄弟姉妹に虐待行為を行うなど

4 特定の相手からの執拗なつきまとい等の被害経験

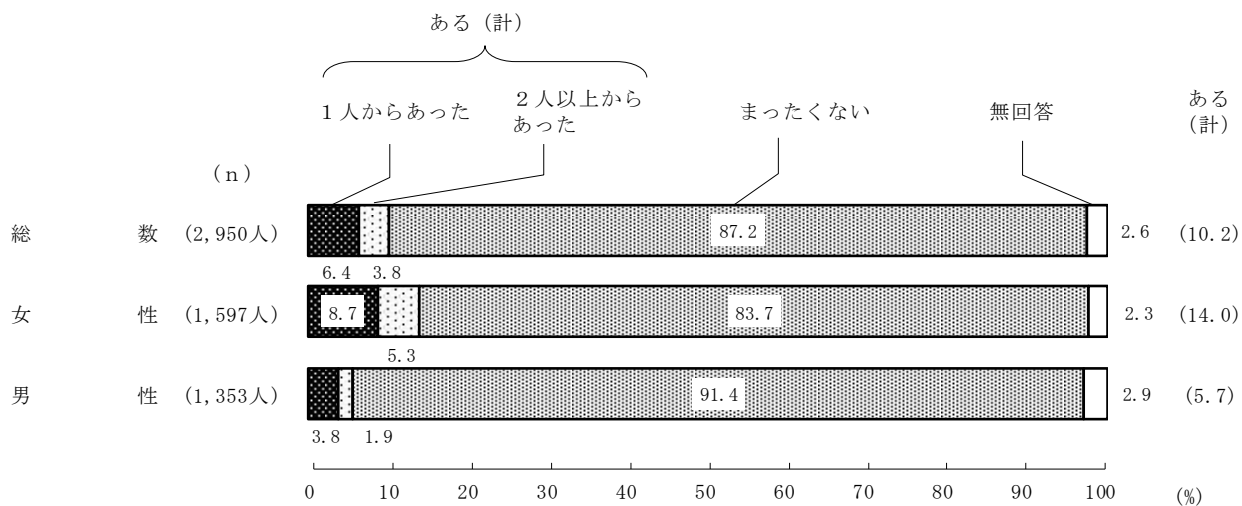
(1) 特定の相手からの執拗なつきまとい等の被害経験の有無

これまでに、特定の相手から執拗なつきまといや待ち伏せ、面会・交際の要求、無言電話や連続した電話・電子メールの送信やSNS・ブログ等への書き込みなどの被害にあったことがあるか聞いたところ、「1人からあった」が6.4%、「2人以上からあった」が3.8%で、被害経験のある人は10.2%となっている。

性別にみると、被害経験のある女性は14.0%、男性は5.7%となっている。(図4-1-1)

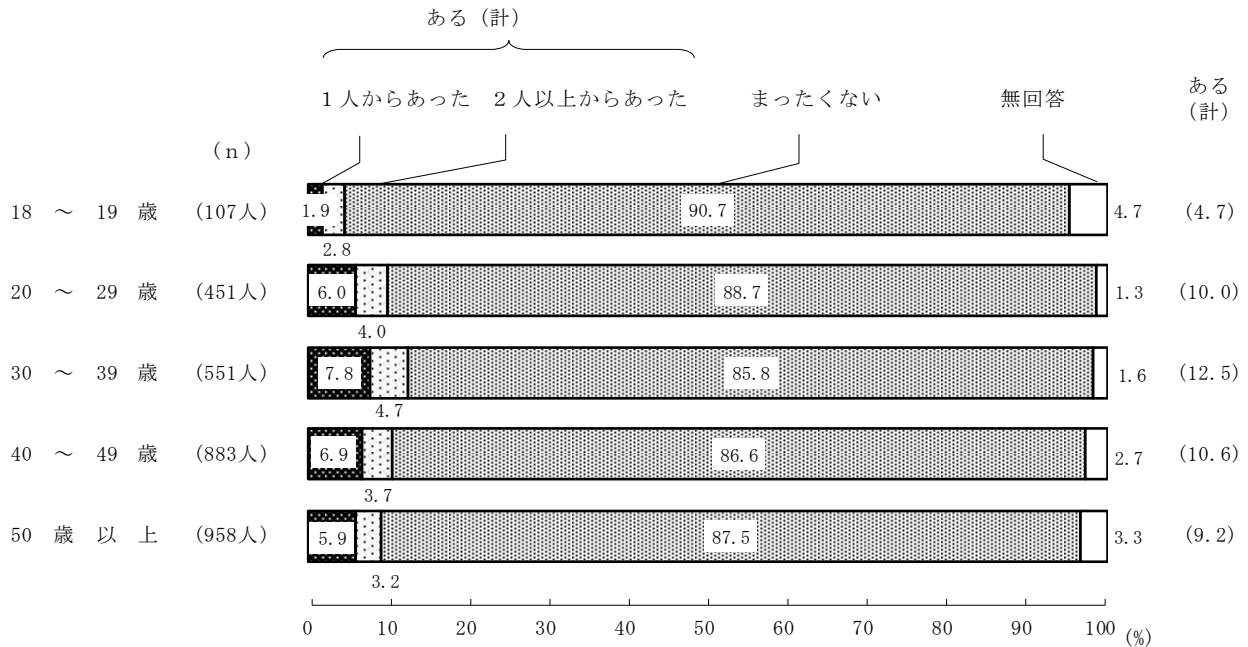
問24 あなたはこれまでに、特定の相手から執拗なつきまといや待ち伏せ、面会・交際の要求、無言電話や連続した電話・電子メールの送信やSNS・ブログ等への書き込みなどの被害にあったことがありますか。あてはまる番号1つに○をつけてください。(○は1つ)

図4-1-1 特定の相手からの執拗なつきまとい等の被害経験の有無



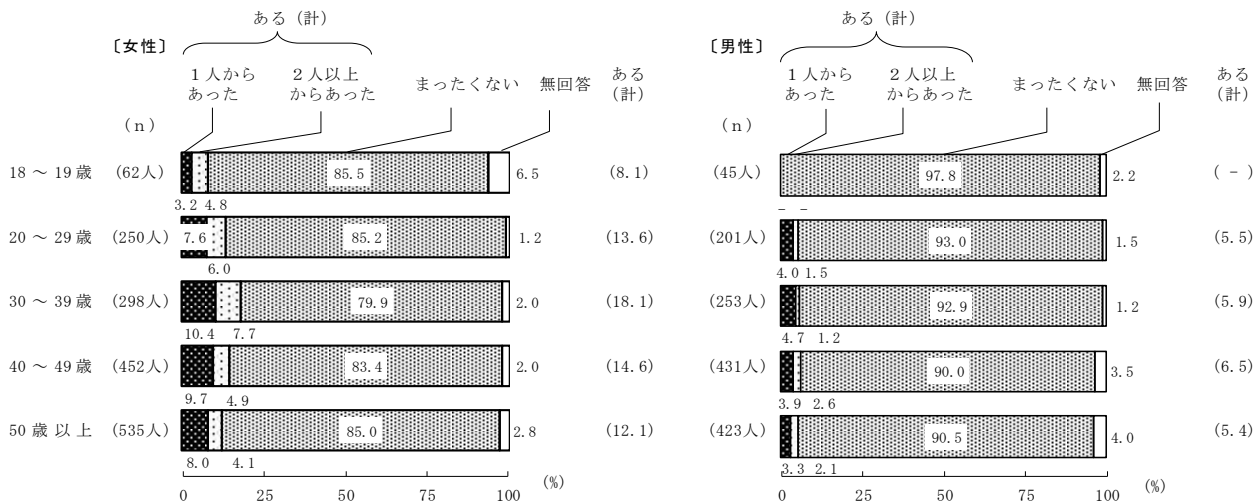
年齢階級別にみると、特定の相手からの執拗なつきまとい等の被害が『ある（計）』は、30～39歳が12.5%で最も多く、次いで40～49歳が10.6%、20～29歳が10.0%となっている。（図4-1-2）

図4-1-2 特定の相手からの執拗なつきまとい等の被害経験の有無（年齢階級別）



性・年齢階級別にみると、特定の相手からの執拗なつきまとい等の被害経験が『ある（計）』は女性の30～39歳で18.1%と最も多く、男性で最も多いのは40～49歳で6.5%となっている。（図4-1-3）

図4-1-3 特定の相手からの執拗なつきまとい等の被害経験の有無（性・年齢階級別）



特定の相手からの執拗なつきまとい等の被害について9つの行為をあげ、それぞれの行為を年代別にみると、

「10 歳代にあった」は“つきまとい、待ち伏せ、押し掛け、うろつき”が 25.9%と最も多く、次いで“面会や交際の要求”（23.3%）などとなっている。

「20 歳代にあった」は“つきまとい、待ち伏せ、押し掛け、うろつき”が 39.9%と最も多く、次いで“面会や交際の要求”（36.5%）などとなっている。

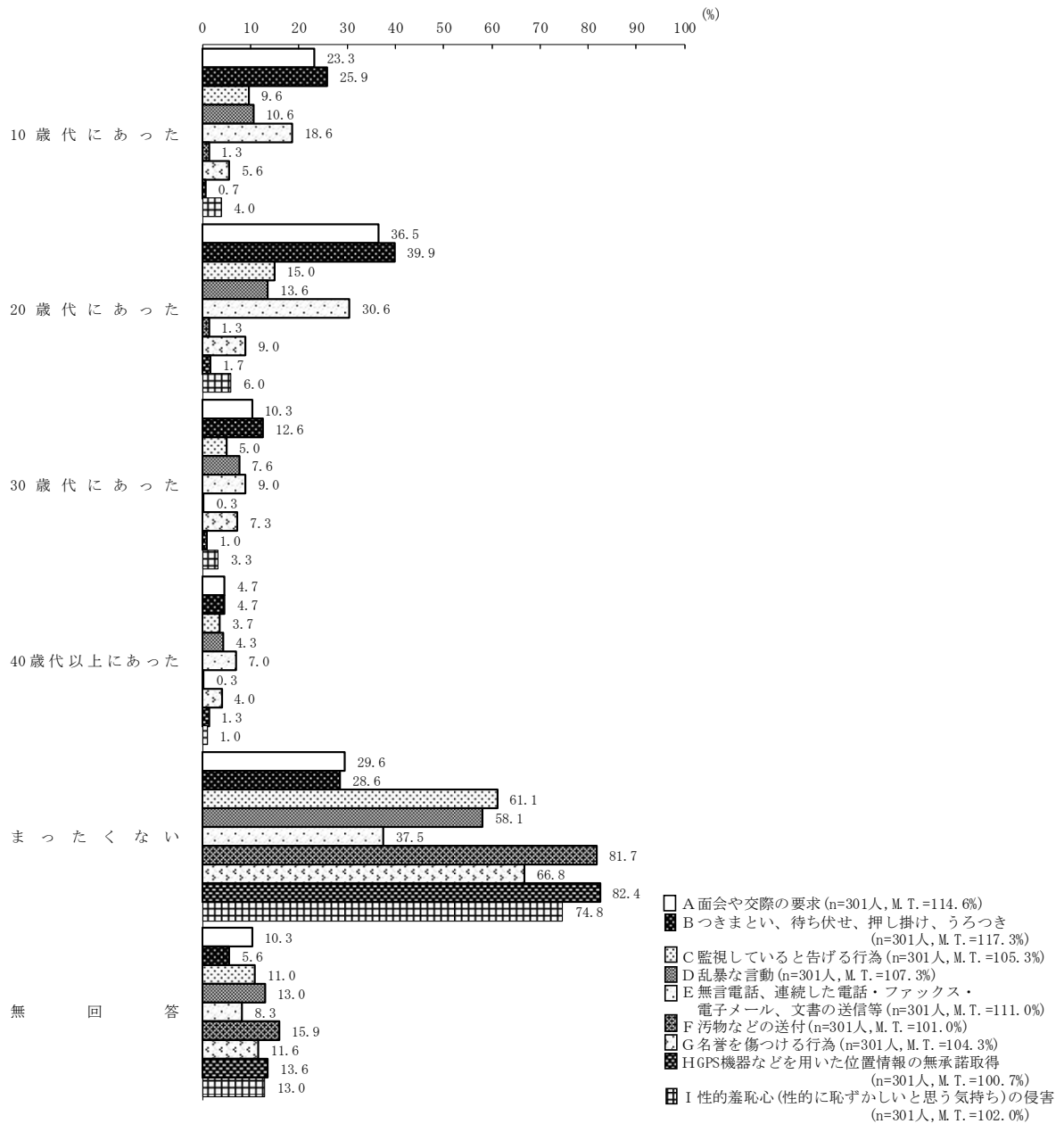
「30 歳代にあった」は“つきまとい、待ち伏せ、押し掛け、うろつき”が 12.6%と最も多く、次いで“面会や交際の要求”（10.3%）などとなっている。

「40 歳代以上にあった」は“無言電話、連続した電話・ファックス・電子メール、文書の送信等”が 7.0%と最も多く、次いで、“面会や交際の要求”（4.7%）、“つきまとい、待ち伏せ、押し掛け、うろつき”（4.7%）などとなっている。（図 4-1-4）

問 25 あなたはこれまでに、1人あるいは複数の特定の相手から、次のA～Iのようなことをされましたか。A～Iのそれぞれについて、あてはまる番号すべてに○をつけてください。

（○はそれぞれいくつでも）

図 4-1-4 執拗なつきまとい等の被害経験の有無（複数回答）

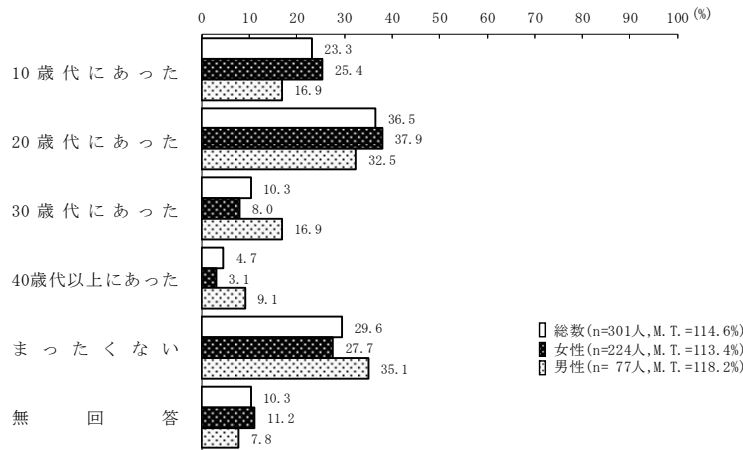


- A 例えば、あなたに、面会、交際その他の望まない行為を行うことを要求するなど
- B 例えば、あなたに、つきまとい、待ち伏せし、進路に立ちふさがる。また、あなたの住居、勤務先、学校その他あなたがふだんいる場所やあなたが実際にいる場所（以下「住居等」という）の付近において見張りをする、あなたの住居等に押し掛ける。あるいは、あなたの住居等の付近をみだりにうろつくなど
- C 例えば、あなたに、あなたの行動を監視していると思わせるようなことを告げたり、あなたの知り得る状態にするなど
- D 例えば、あなたに、著しく粗野、乱暴な言動をするなど
- E 例えば、あなたに、電話をかけて何も告げない、あるいは、あなたに拒まれたにもかかわらず、連続して、電話をかける、ファックスを送る、SNSを用いたメッセージの送信等を行うこと、ブログ、SNSの個人ページにコメント等を送るなど
- F 例えば、あなたに、汚物、動物の死体などの著しく不快感、嫌悪感を覚えさせるような物を送付したり、あなたの知り得る状態にするなど
- G 例えば、あなたに、あなたの名誉を害することを告げたり、あなたの知り得る状態にするなど
- H 例えば、あなたの承諾なく、GPSなどであなたの位置情報を取得したり、あなたの所有する物に位置情報を取得するためのGPS機器を取り付ける行為など
- I 例えば、あなたに、あなたの性的羞恥心を害することを告げたり、あなたの知り得る状態にする、あなたの性的羞恥心を害する文書、画像、電子データの入った記録媒体などを送付したり、あなたの知り得る状態にする、あるいは、あなたの性的羞恥心を害する電子データなどを送信したり、あなたの知り得る状態にするなど

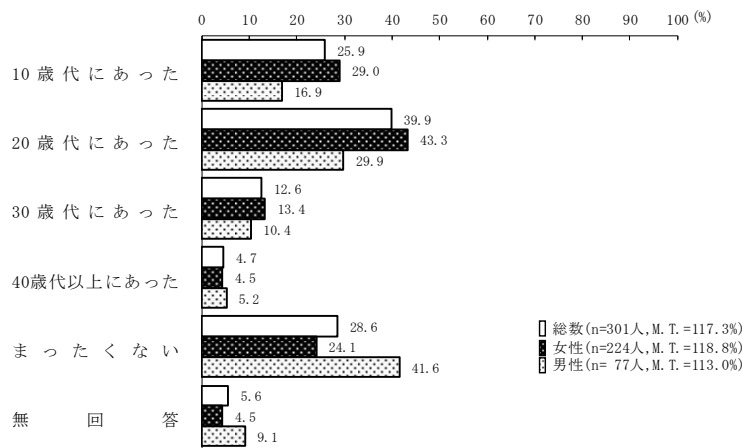
性別にみると、特に“つきまとい、待ち伏せ、押し掛け、うろつき”、“性的羞恥心（性的に恥ずかしいと思う気持ち）の侵害”については男性よりも女性で、“名誉を傷つける行為”については女性よりも男性で、被害経験のある人が多くなっている。（図 4-1-5）

図 4-1-5 執拗なつきまとい等の被害経験の有無（性別）（複数回答）

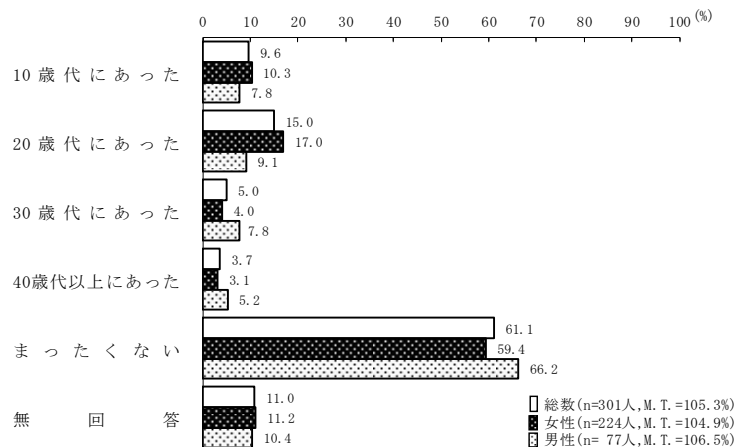
A 面会や交際の要求



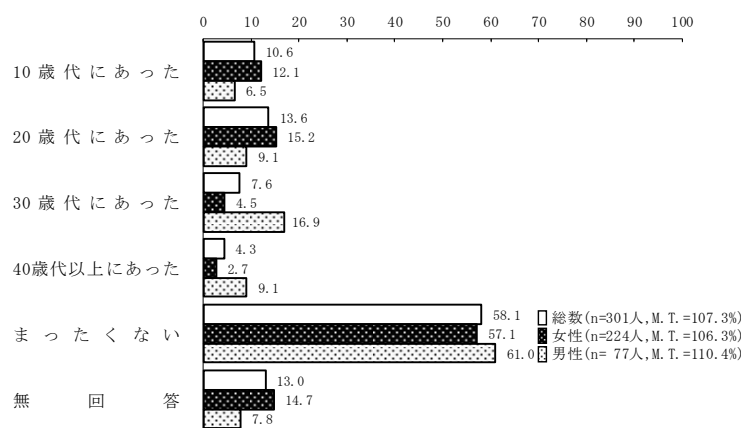
B つきまとい、待ち伏せ、押し掛け、うろつき



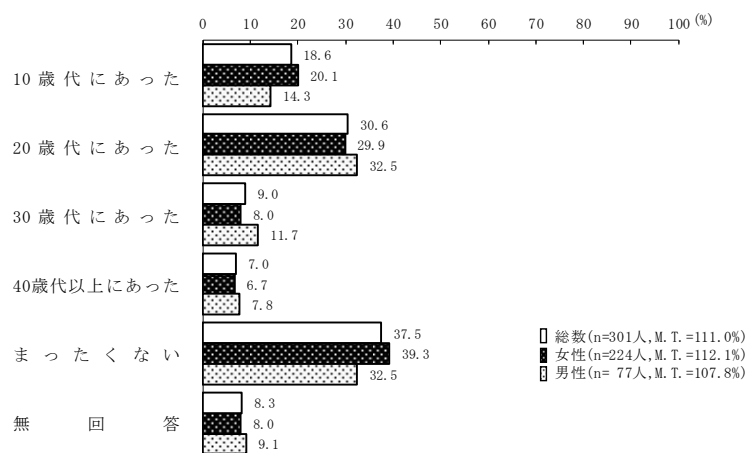
C 監視していると告げる行為



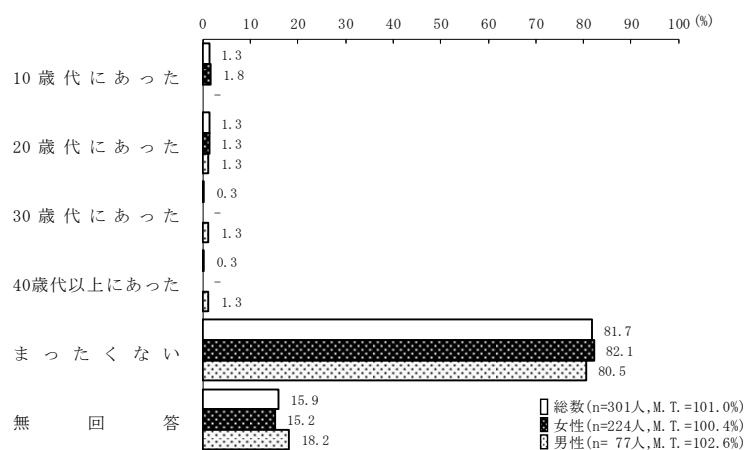
D 乱暴な言動



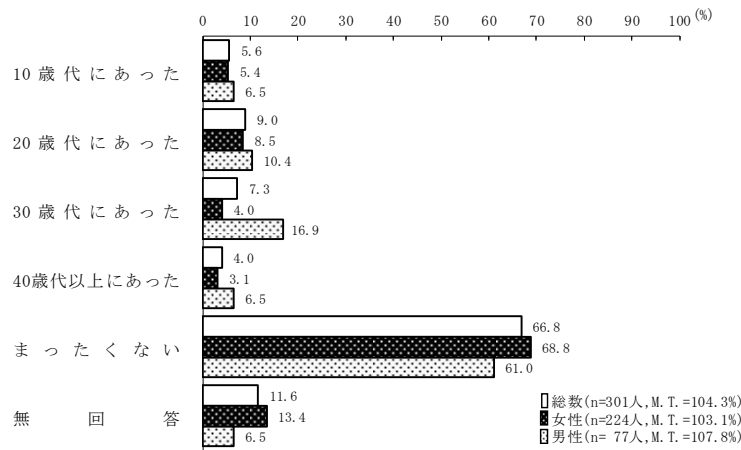
E 無言電話、連続した電話・ファックス・電子メール、文書の送信等



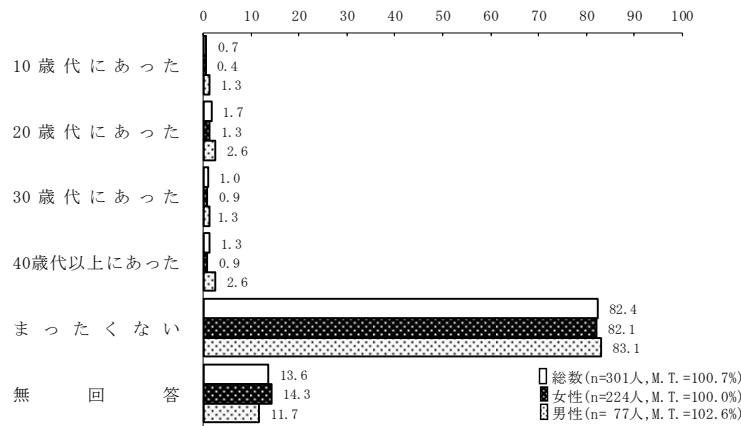
F 汚物などの送付



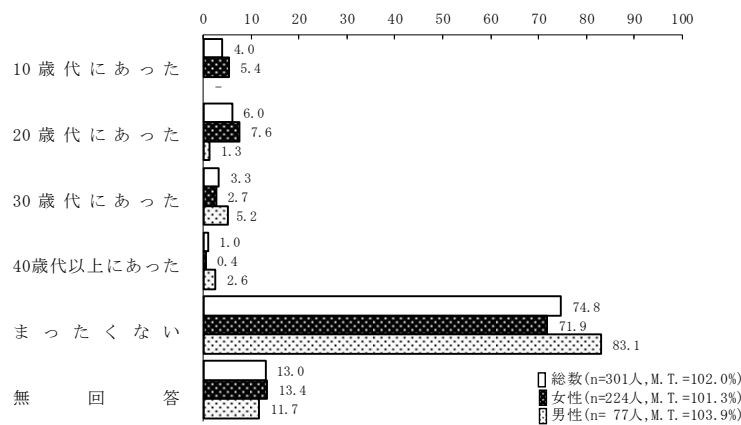
G 名誉を傷つける行為



H GPS機器などを用いた位置情報の無承諾取得



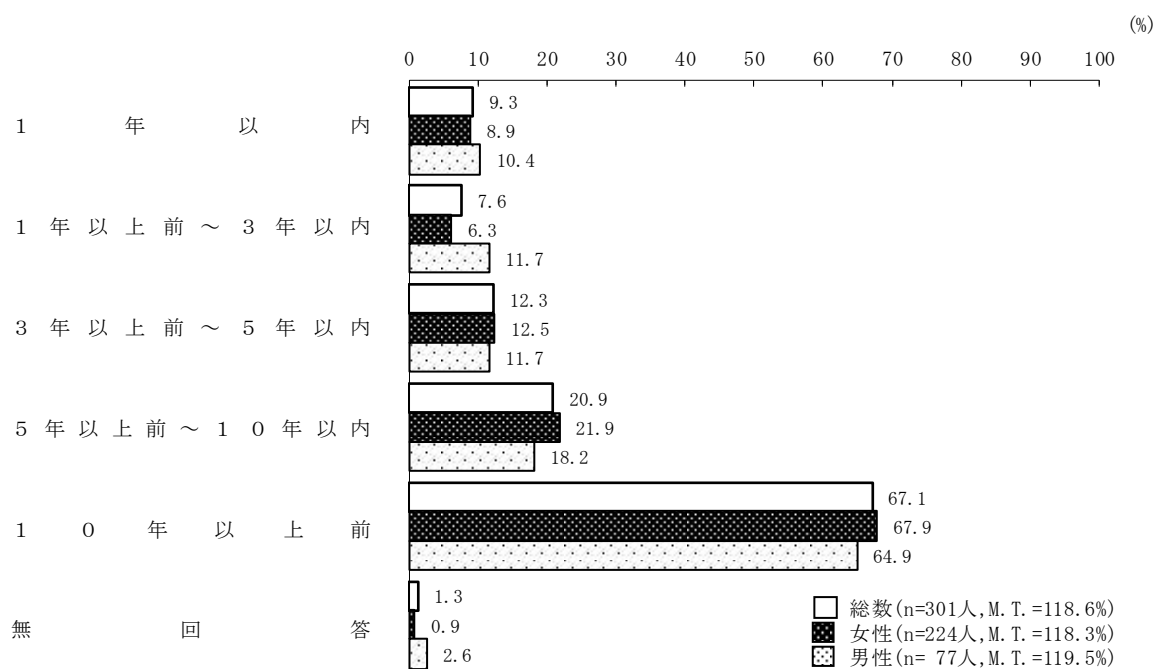
I 性的羞恥心（性的に恥ずかしいと思う気持ち）の侵害



特定の相手からの執拗なつきまとい等の被害経験がある人（301人）に、その被害にあったのは何年前か聞いたところ、「10年以上前」が67.1%と最も多く、次いで「5年以上前～10年以内」（20.9%）、「3年以上前～5年以内」（12.3%）、「1年以内」（9.3%）、「1年以上前～3年以内」（7.6%）となっている。（図4-1-6）

問 25-1 また、あなたがその特定の相手から、問 25 で回答した被害にあったのは、何年前ですか。
 あてはまる番号すべてに○をつけてください。（○はいくつでも）

図 4-1-6 被害にあった時期（何年前・複数回答）



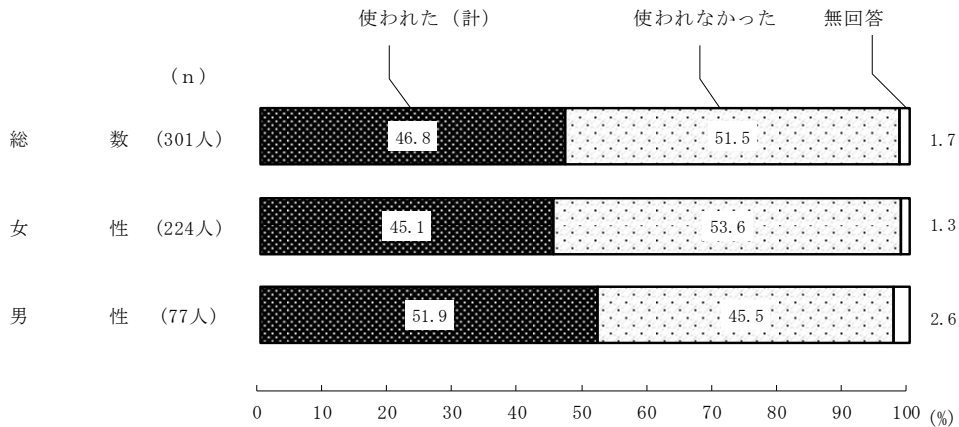
(2) 電子メールやインターネットなどによる被害経験

特定の相手からの執拗なつきまとい等の被害があった人（301人）に、その被害について、電子メールやインターネットなどが使われていたかを聞き、いずれかの通信手段により被害があったと回答した人の合計を『使われた（計）』としてまとめた。

『使われた（計）』は46.8%で、女性が45.1%、男性が51.9%となっている。（図4-2-1）

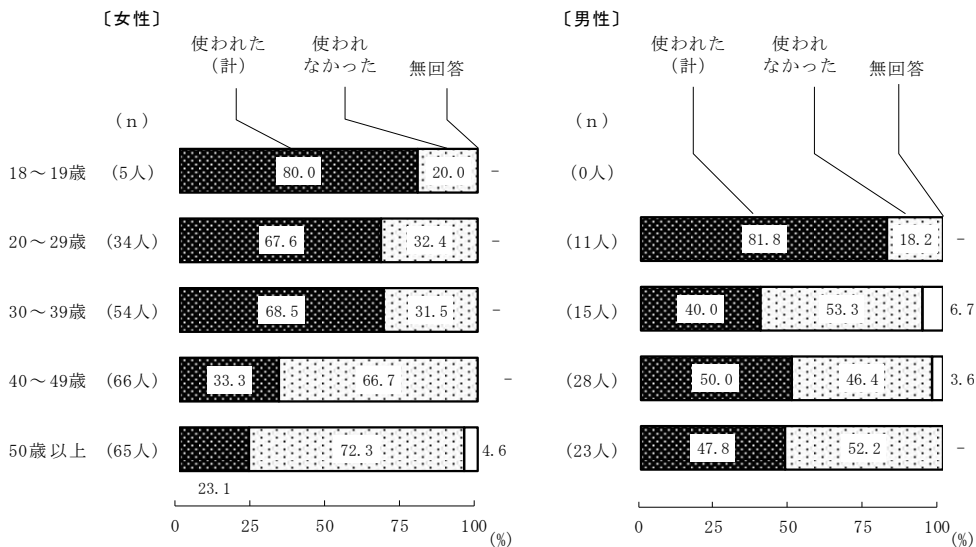
問26 あなたが、問24以降でみたように、特定の相手（加害者）から受けた被害では、電子メールやインターネットなどが使われていましたか。あてはまる番号すべてに○をつけてください。（○はいくつでも）

図4-2-1 電子メールやインターネットなどによる被害経験



性・年齢階級別にみると、『使われた（計）』は、女性では30歳代以下で多くなっている。（図4-2-2）

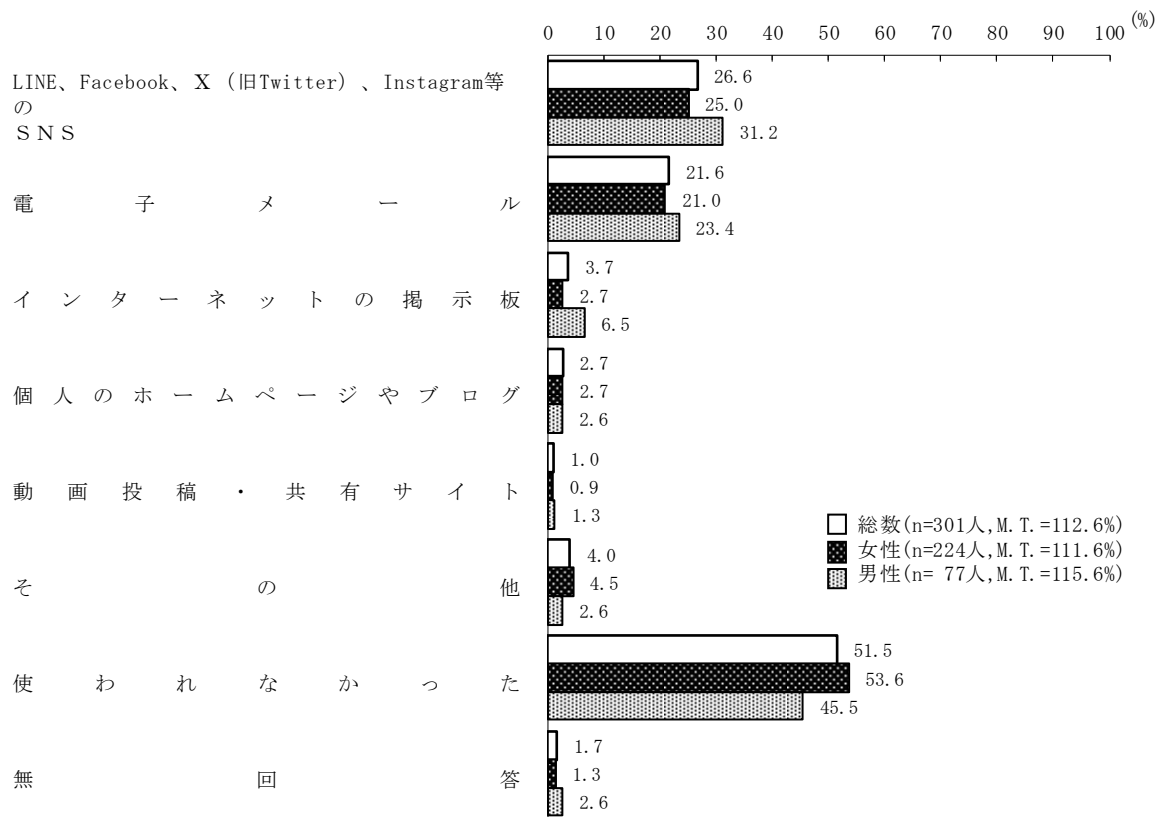
図4-2-2 電子メールやインターネットなどによる被害経験（性・年齢階級別）



※男性の18～19歳は該当者なし。

使われた通信手段をみると、「LINE、Facebook、X（旧Twitter）、Instagram等のSNS」が26.6%と最も多く、次いで「電子メール」が21.6%となっている。（図4-2-3）

図4-2-3 電子メールやインターネットなどによる被害経験（複数回答）



(3) 加害者との関係


特定の相手からの執拗なつきまとい等の被害にあった人（301人）に、加害者との関係を聞いたところ、「元交際相手」が23.9%と最も多く、次いで「職場・アルバイトの関係者（上司、同僚、部下、取引先の相手など）」（21.6%）、「通っていた（いる）学校・大学の関係者（教職員、先輩、同級生、クラブ活動の指導者など）」（17.9%）などとなっている。

性別にみると、「まったく知らない人」で、男性が2.6%に比べて女性が14.7%と多くなっている。

(図 4-3-1)

問 27 加害者はあなたとどのような関係でしたか。あてはまる番号すべてに○をつけてください。
(○はいくつでも)

図 4-3-1 加害者との関係（複数回答）



* 「上記以外の親戚」とは、下記以外の親戚を指す。
 1. 配偶者（事実婚や別居中を含む） 2. 元配偶者（事実婚を解消した者を含む）
 3. 親（養親・継親を除く） 4. 養親・継親又は親の交際相手 5. 兄弟姉妹（義理の兄弟姉妹も含む）

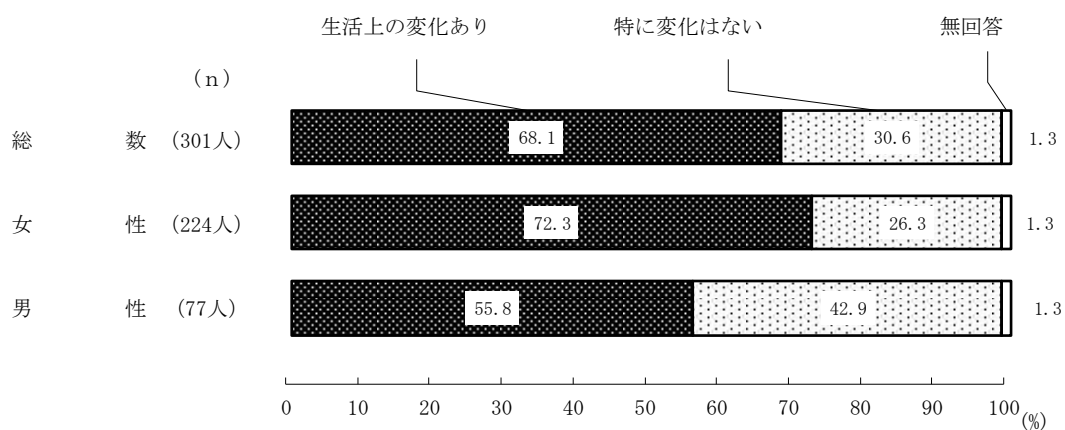
(4) 生活上の変化

特定の相手からの執拗なつきまとい等の被害があった人（301人）に、その被害による生活上の変化を聞き、何らかの変化があったと回答した人を『生活上の変化あり』としてまとめた。

『生活上の変化あり』は68.1%で、女性が72.3%、男性が55.8%となっている。（図4-4-1）

問28 あなたはこれまでに、加害者から受けたそのような被害によって、生活が変わりましたか。あてはまる番号すべてに○をつけてください。（○はいくつでも）


図4-4-1 特定の相手からの執拗なつきまとい等の被害による生活上の変化の有無



生活上の変化の内容をみると、「外出するのが怖くなった」が26.6%、次いで「夜、眠れなくなった」(17.6%)、「携帯の電話番号やメールアドレス、SNSのアカウントを削除した・変えた」(17.3%)などとなっている。

性別にみると、女性は「外出するのが怖くなった」が32.1%と最も多く、男性は「夜、眠れなくなった」が18.2%で最も多くなっている。(図4-4-2)

図4-4-2 特定の相手からの執拗なつきまとい等の被害による生活上の変化（複数回答）



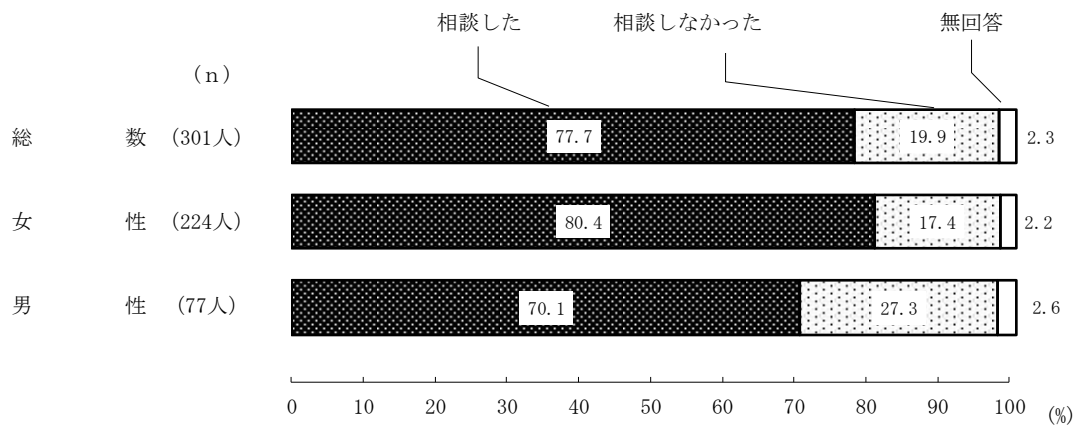
(5) 特定の相手からの執拗なつきまとい等の被害の相談経験

特定の相手からの執拗なつきまとい等の被害があった人（301人）に、その被害について、だれかに打ち明けたり、相談したりしたかを聞き、いずれかの相談先を回答した人の合計を『相談した』にまとめた。

『相談した』は77.7%で、女性が80.4%、男性が70.1%となっている。（図4-5-1）

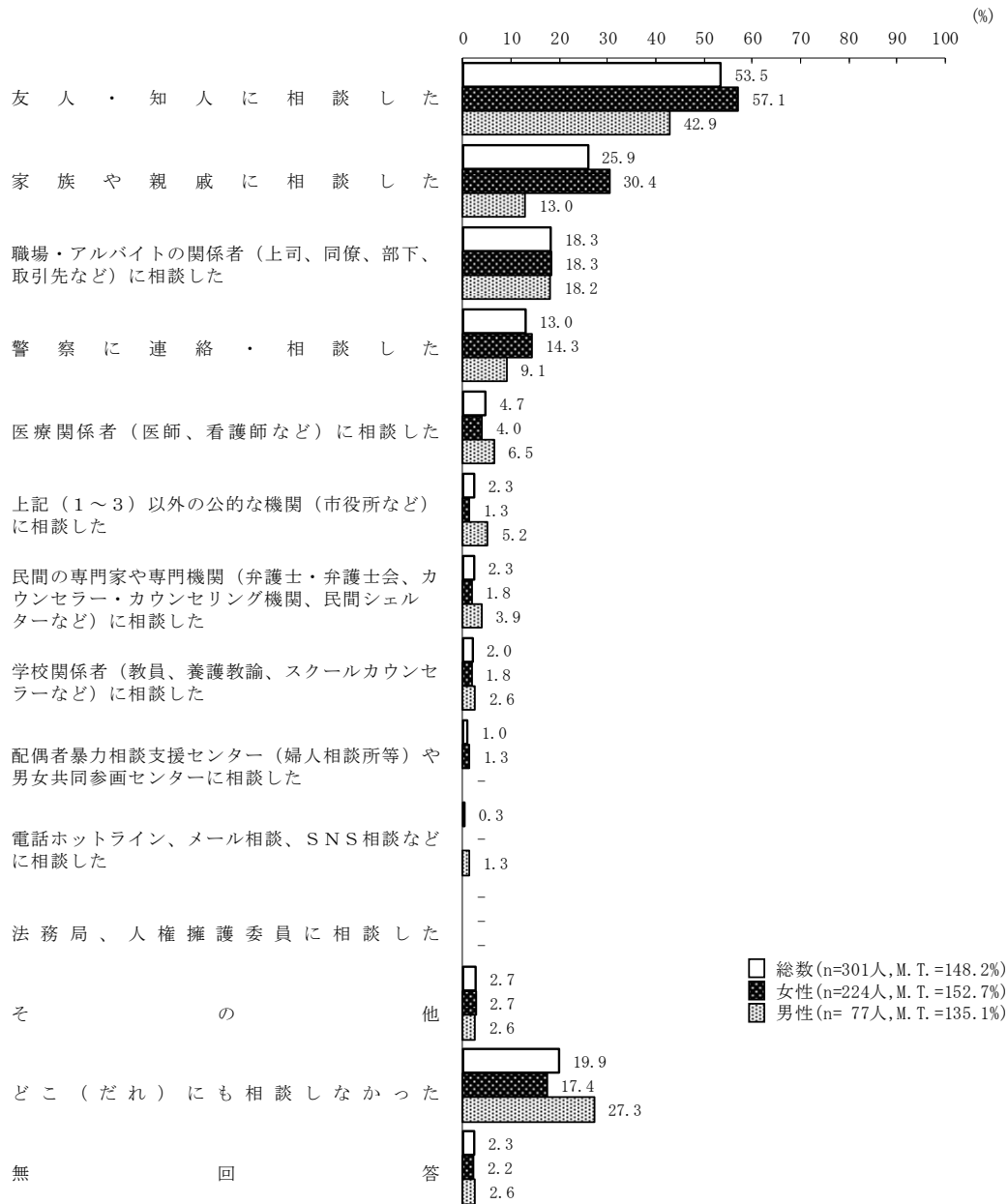
問29 あなたはこれまでに、加害者から受けたそのような被害について、誰かに打ち明けたり、相談したりしましたか。あてはまる番号すべてに○をつけてください。（○はいくつでも）

図4-5-1 特定の相手からの執拗なつきまとい等の被害の相談の有無



相談先をみると、「友人・知人に相談した」が 53.5%と最も多く、次いで「家族や親戚に相談した」(25.9%)、「職場・アルバイトの関係者(上司、同僚、部下、取引先など)に相談した」(18.3%)、「警察に連絡・相談した」(13.0%) などとなっている。(図 4-5-2)

図 4-5-2 特定の相手からの執拗なつきまとい等の被害の相談先(複数回答)



* 「上記(1~3)以外の公的な機関」とは、下記以外の公的な機関を指す。

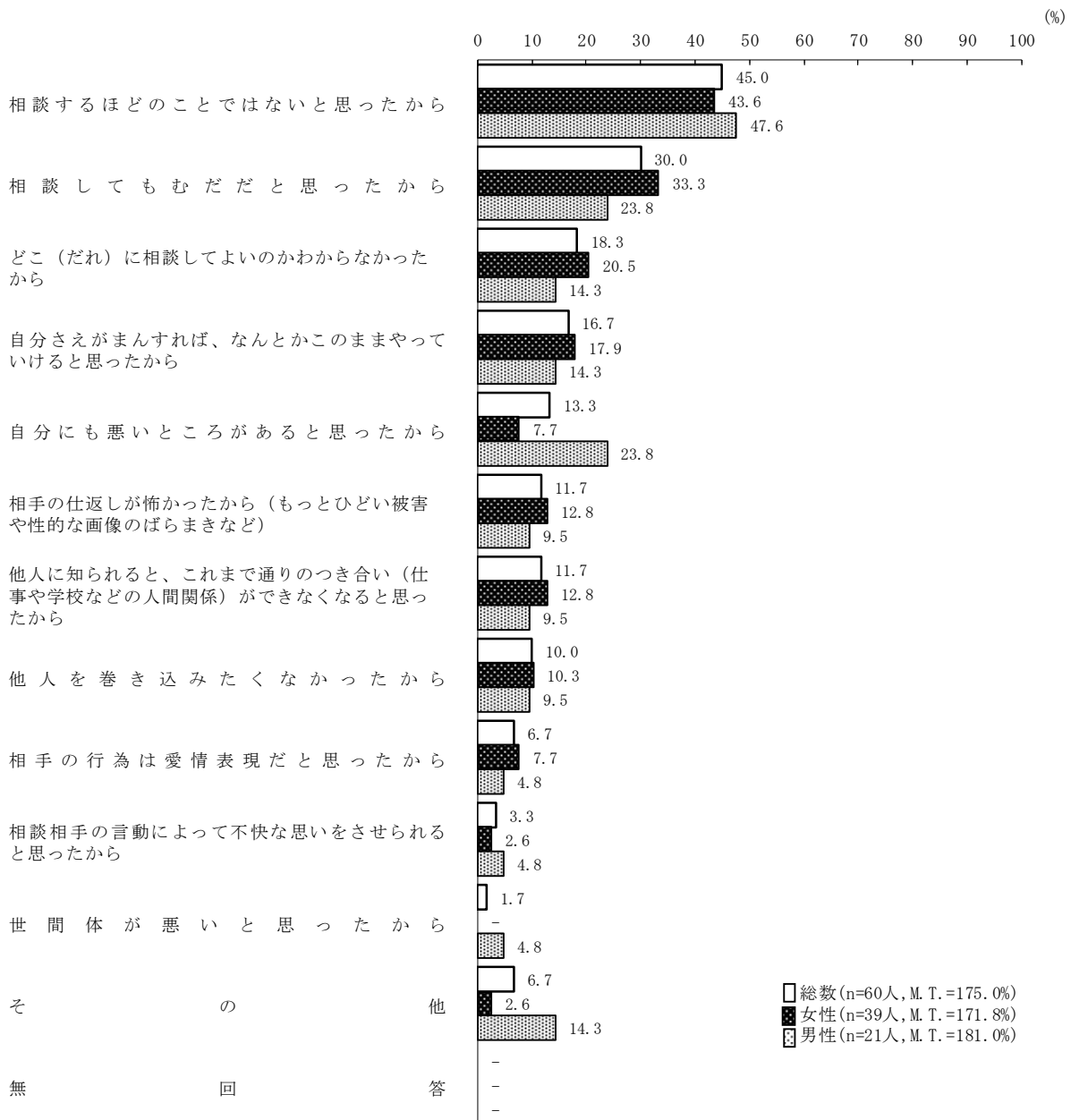
1. 配偶者暴力相談支援センター(婦人相談所等)や男女共同参画センター
2. 警察
3. 法務局、人権擁護委員

(6) 相談しなかった理由

特定の相手からの執拗なつきまとい等の被害について、「どこ（だれ）にも相談しなかった」という人（60人）に、相談しなかった理由を聞いたところ、「相談するほどのことではないと思ったから」（45.0%）が最も多く、次いで「相談してもむだだと思ったから」（30.0%）、「どこ（だれ）に相談してよいのかわからなかったから」（18.3%）、「自分さえがまんすれば、なんとかこのままやっていけると思ったから」（16.7%）などとなっている。（図4-6-1）

問30 どこ（だれ）にも相談しなかったのは、なぜですか。
あてはまる番号すべてに○をつけてください。（○はいくつでも）

図4-6-1 相談しなかった理由（複数回答）

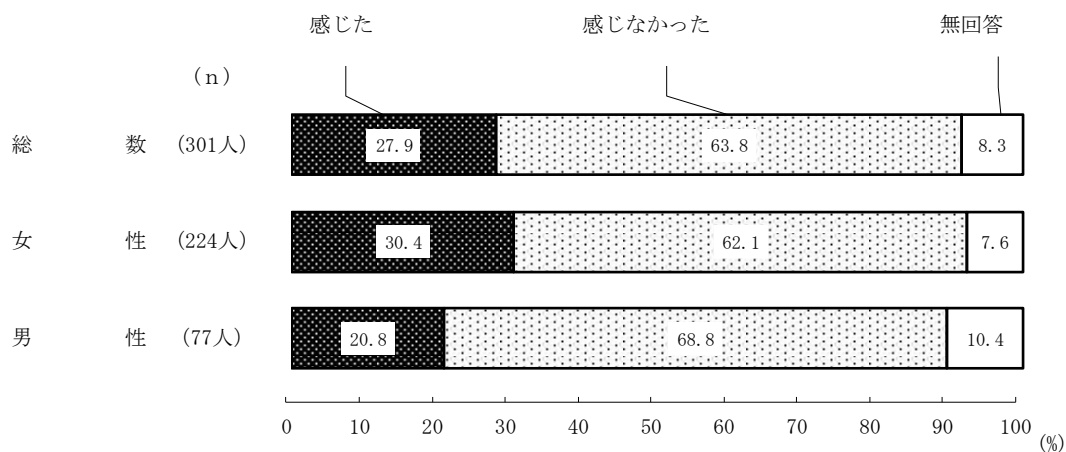


(7) 命の危険を感じた経験

特定の相手からの執拗なつきまとい等の被害があった人（301人）に、その被害によって、命の危険を感じたことがあるかを聞いたところ、命の危険を「感じた」は27.9%で、女性が30.4%、男性が20.8%となっている。（図4-7-1）

問31 あなたはこれまでに、その被害によって、命の危険を感じたことがありますか。
あてはまる番号1つに○をつけてください。（○は1つ）

図4-7-1 命の危険を感じた経験



5 不同意性交等をされた被害経験

(1) 不同意性交等をされた被害経験の有無

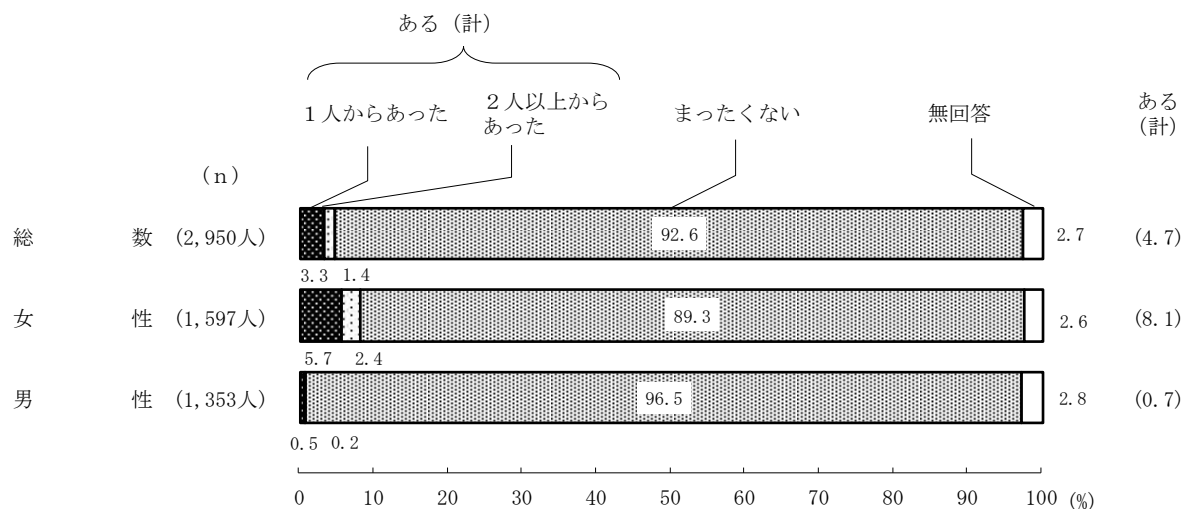
これまでに、相手の性別を問わず、不同意性交等（性交、肛門性交、口腔性交、又は膣・肛門に身体の一部もしくは物を挿入する行為）をされたことがあるかを聞いたところ、「1人からあった」が3.3%、「2人以上からあった」が1.4%で、被害経験のある人は4.7%となっている。

性別にみると、被害経験のある女性は8.1%、男性は0.7%となっている。（図5-1-1）

子供の頃も含めて、これまでの経験についてお聞きします。

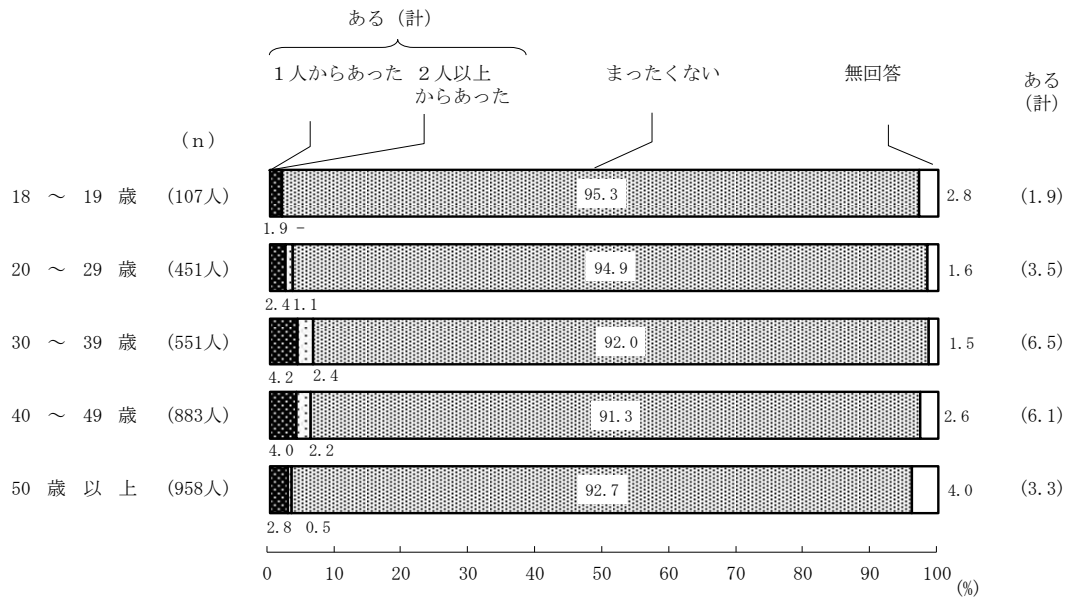
問 32 あなたはこれまでに、相手の性別を問わず、あなたの同意がないにもかかわらず、性交等（性交、肛門性交、口腔性交、又は膣・肛門に身体の一部もしくは物を挿入する行為）をされたことがありますか。あてはまる番号1つに○をつけてください。（○は1つ）

図5-1-1 不同意性交等をされた被害経験の有無



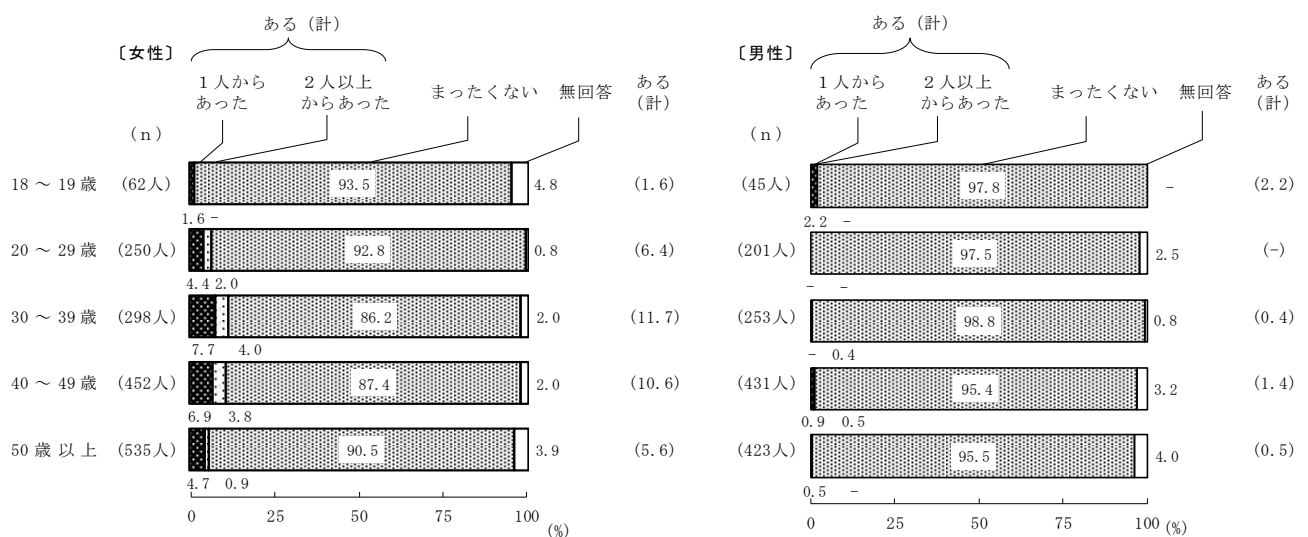
年齢階級別にみると、不同意性交等の被害経験が『ある（計）』という人は、30～39歳と40～49歳で6.0%以上となっている。（図5-1-2）

図5-1-2 不同意性交等をされた被害経験の有無（年齢階級別）



性・年齢階級別にみると、不同意性交等の被害経験が『ある（計）』という人は、女性の30～39歳で11.7%、40～49歳で10.6%と1割を超えている。（図5-1-3）

図5-1-3 不同意性交等をされた被害経験の有無（性・年齢階級別）



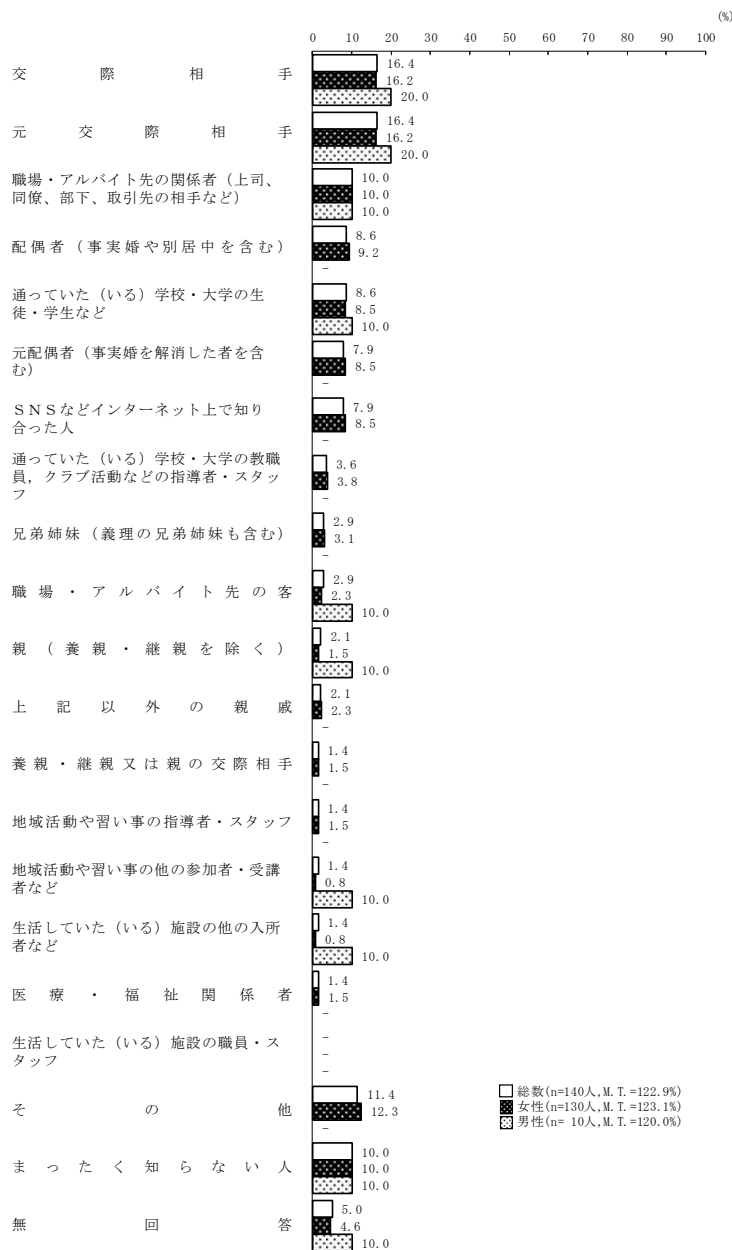
(2) 加害者との関係

不同意性交等の被害経験がある人（140人）に、加害者との関係を聞いたところ、「交際相手」と「元交際相手」がそれぞれ16.4%で最も多く、次いで「職場・アルバイト先の関係者（上司、同僚、部下、取引先の相手など）」（10.0%）、「配偶者（事実婚や別居中を含む）」（8.6%）、「通っていた（いる）学校・大学の生徒・学生など」（8.6%）などとなっている。

性別に見ると、女性・男性ともに「交際相手」（女性16.2%、男性20.0%）と「元交際相手」（女性16.2%、男性20.0%）が最も多い。（図5-2-1）

問33 加害者はあなたとどのような関係でしたか。あてはまる番号すべてに○をつけてください。2人以上から被害にあった方については、すべての被害についてお答えください。（○はいくつでも）

図5-2-1 加害者との関係（複数回答）



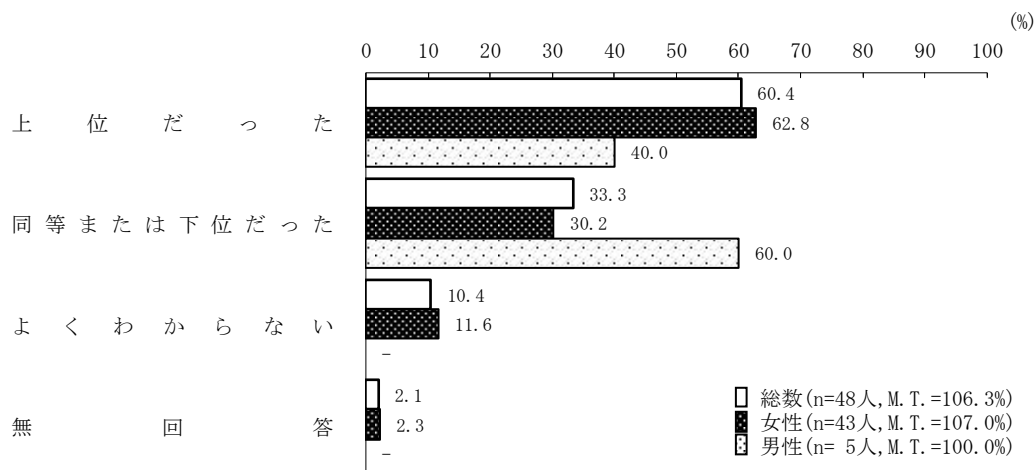
*「上記以外の親戚」とは、下記以外の親戚を指す。

1. 配偶者（事実婚や別居中を含む）
2. 元配偶者（事実婚を解消した者を含む）
3. 親（養親・継親を除く）
4. 養親・継親又は親の交際相手
5. 兄弟姉妹（義理の兄弟姉妹も含む）

加害者が親族や交際相手以外だった人（48人）に加害者の立場について聞いたところ、「上位だった」が60.4%となっている。（図5-2-2）

問33-1 加害者は自分よりも社会的な地位、職務上の地位、その他人間関係などにおいて上位な立場にある者（職場・アルバイト先の上司や先輩、取引先の相手、学校・大学の教職員や先輩、クラブ活動や習い事の指導者や先輩など関係が優位な立場にある者）でしたか。
 （○はいくつでも）

図5-2-2 加害者との上下関係（複数回答）



加害者の性別を聞いたところ、「異性」が92.9%、「同性」が2.1%となっている。(表 5-2-1)

問 33-2 また、加害者の性別はどちらでしたか。あてはまる番号すべてに○をつけてください。
(○はいくつでも)

表 5-2-1 加害者の性別 (複数回答)

(不同意性交等をされた被害を受けたことがある人) (%)

	総数	女	男
n	140	130	10
異性	92.9	95.4	60.0
同性	2.1	-	30.0
よくわからない	-	-	-
無回答	5.0	4.6	10.0
延回答 (計)	100.0	100.0	100.0

加害者との関係を加害者の性別でみると、「通っていた (いる) 学校・大学の生徒・学生など」、「生活していた (いる) 施設の他の入所者など」、「まったく知らない人」では「同性」からの被害もある。

(表 5-2-2)

表 5-2-2 加害者の性別 (加害者との関係・複数回答)

(不同意性交等をされた被害を受けたことがある人)

(%)

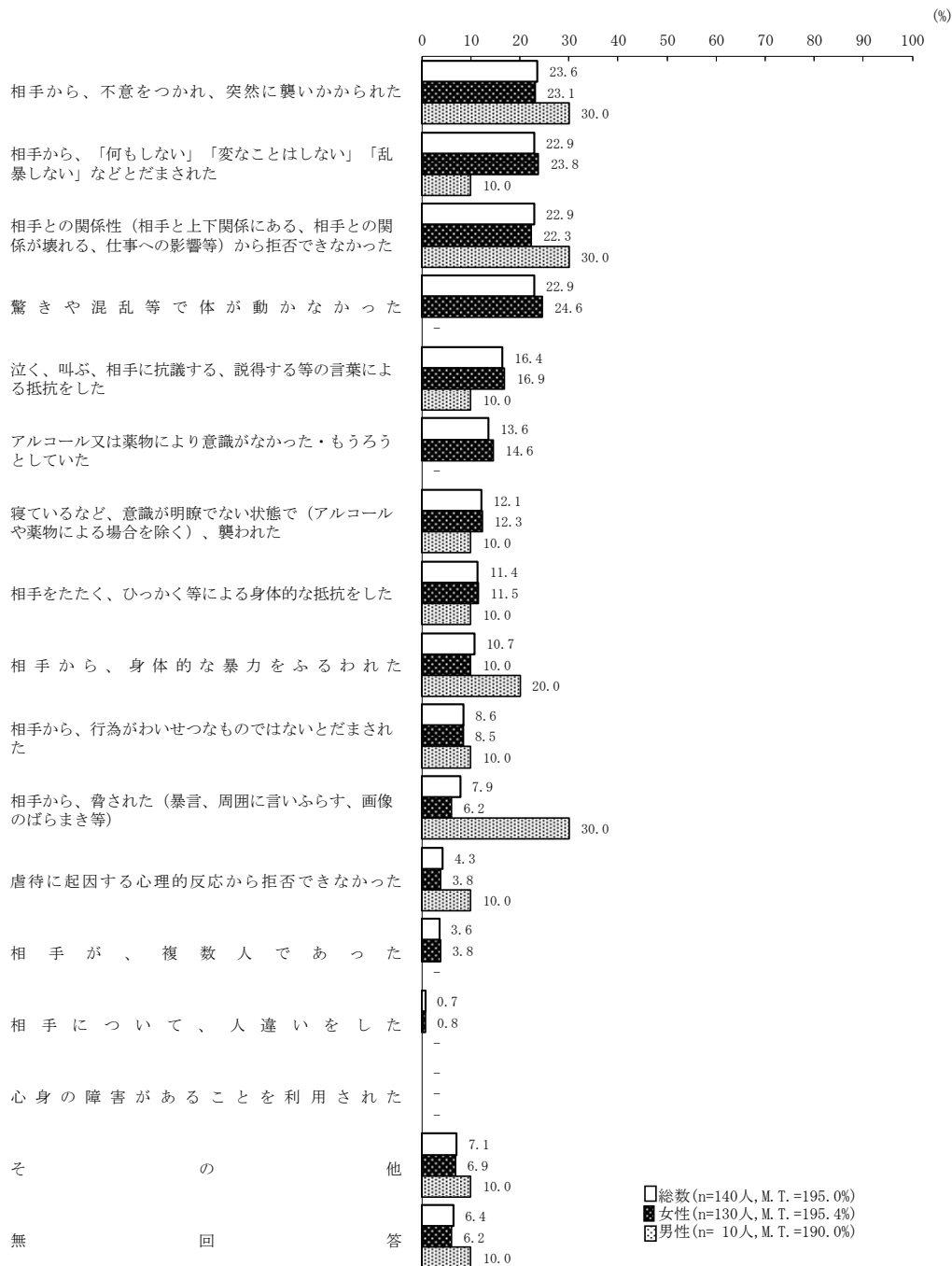
	総数	異性	同性	よくわからない	無回答	延回答 (計)
n	140	92.9	2.1	-	5.0	100.0
配偶者 (事実婚や別居中を含む)	12	100.0	-	-	-	100.0
元配偶者 (事実婚を解消した者を含む)	11	90.9	-	-	9.1	100.0
親 (養親・継親を除く)	3	100.0	-	-	-	100.0
養親・継親又は親の交際相手	2	50.0	-	-	50.0	100.0
兄弟姉妹 (義理の兄弟姉妹も含む)	4	75.0	-	-	25.0	100.0
上記以外の親戚	3	100.0	-	-	-	100.0
交際相手	23	100.0	-	-	-	100.0
元交際相手	23	95.7	-	-	4.3	100.0
職場・アルバイト先の関係者 (上司、同僚、部下、取引先の相手など)	14	100.0	-	-	-	100.0
職場・アルバイト先の客	4	100.0	-	-	-	100.0
通っていた (いる) 学校・大学の教職員、クラブ活動などの指導者・スタッフ	5	100.0	-	-	-	100.0
通っていた (いる) 学校・大学の生徒・学生など	12	91.7	8.3	-	-	100.0
地域活動や習い事の指導者・スタッフ	2	100.0	-	-	-	100.0
地域活動や習い事の他の参加者・受講者など	2	100.0	-	-	-	100.0
生活していた (いる) 施設の職員・スタッフ	-	-	-	-	-	-
生活していた (いる) 施設の他の入所者など	2	50.0	50.0	-	-	100.0
SNSなどインターネット上で知り合った人	11	100.0	-	-	-	100.0
医療・福祉関係者	2	100.0	-	-	-	100.0
その他	16	100.0	-	-	-	100.0
まったく知らない人	14	92.9	7.1	-	-	100.0
無回答	7	42.9	-	-	57.1	100.0
延回答	172	93.6	1.7	-	4.7	100.0

(3) 被害にあったときの状況

不同意性交等の被害経験がある人（140人）に、被害にあったときの状況について聞いたところ、「相手から、不意をつかれ、突然に襲いかかられた」が23.6%と最も多く、次いで『相手から、「何もしない」「変なことはしない」「乱暴しない」などとだまされた』（22.9%）、「相手との関係性（相手と上下関係にある、相手との関係が壊れる、仕事への影響等）から拒否できなかった」（22.9%）、「驚きや混乱等で体が動かなかった」（22.9%）となっている。（図5-3-1）

問34 被害にあったときの状況について、あてはまる番号すべてに○をつけてください。
 (○はいくつでも)

図5-3-1 被害にあったときの状況（複数回答）

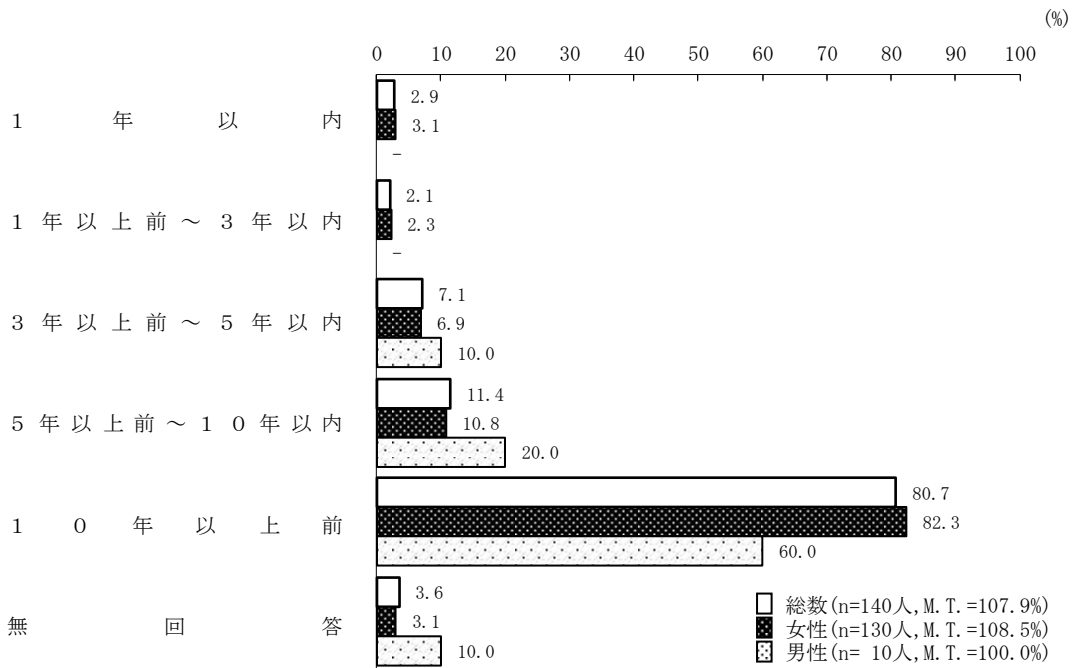


(4) 被害にあった時期

不同意性交等の被害経験がある人（140人）に、その被害にあったのは何年前か聞いたところ、「10年以上前」が80.7%と最も多く、次いで「5年以上前～10年以内」（11.4%）、「3年以上前～5年以内」（7.1%）、「1年以内」（2.9%）、「1年以上前～3年以内」（2.1%）となっている。（図5-4-1）

問35 あなたが被害にあったのは何年前ですか。あてはまる番号すべてに○をつけてください。
 (○はいくつでも)

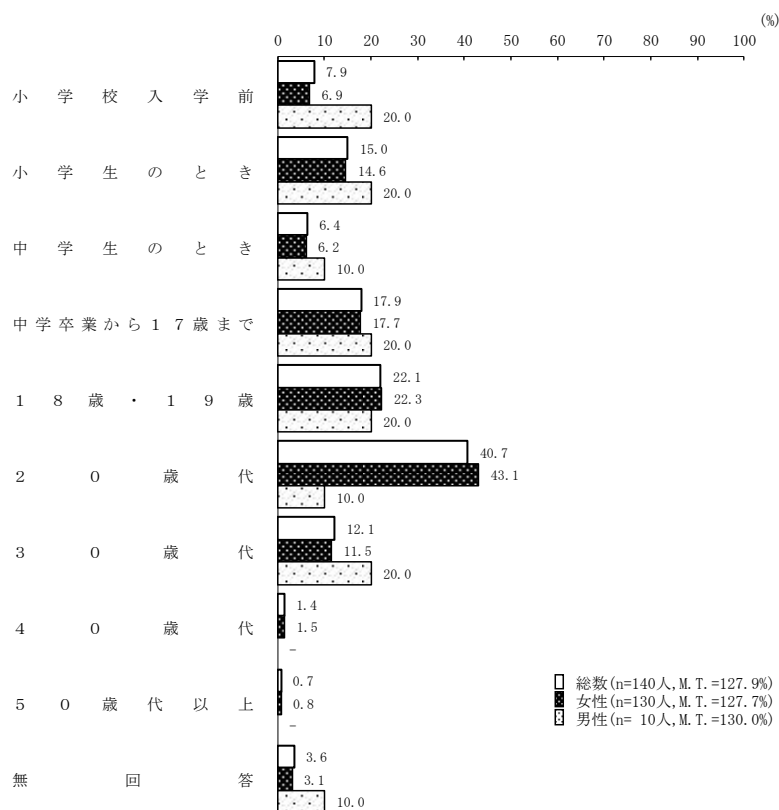
図5-4-1 被害にあった時期（何年前・複数回答）



また、被害にあったのはいくつのときか聞いたところ、「20歳代」が40.7%と最も多く、次いで「18歳・19歳」(22.1%)、「中学卒業から17歳まで」(17.9%)、「小学生のとき」(15.0%)、「30歳代」(12.1%)などとなっている。(図5-4-2)

問35-1 また、被害にあったのはあなたがいくつのときでしたか。
あてはまる番号すべてに○をつけてください。(○はいくつでも)

図5-4-2 被害にあった時期(年齢・複数回答)



18歳未満のときに被害にあった人(56人)に、その加害者は監護する者(例:父母等のあなたを監督し保護する者)か聞いたところ、「監護する者」が7.1%、「監護する者以外」が91.1%となっている。(表5-4-1)

問35-2 あなたが18歳未満のときにあった被害について、その加害者はあなたを監護する者(例:父母等のあなたを監督し保護する者)でしたか。あてはまる番号すべてに○をつけてください。(○はいくつでも)

表5-4-1 監護者からの被害経験(複数回答)

(18歳未満のとき被害があった人)	n			(%)		
	総数	女	男	総数	女	男
n	56	50	6			
監護する者	7.1	6.0	16.7			
監護する者以外	91.1	94.0	66.7			
無回答	3.6	2.0	16.7			
延回答数(計)	101.8	102.0	100.0			

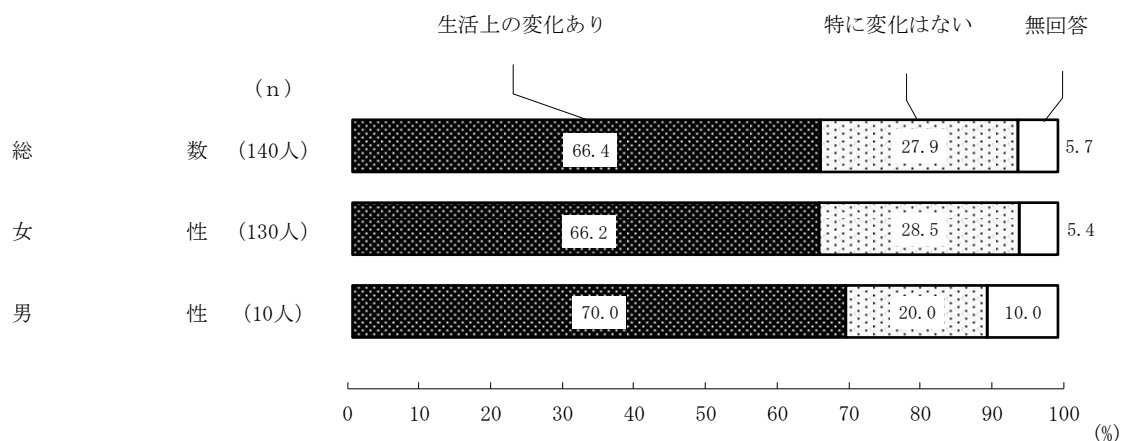
(5) 生活上の変化

不同意性交等をされた被害があった人（140人）に、その被害による生活上の変化を聞き、何らかの変化があったと回答した人を『生活上の変化あり』としてまとめた。

『生活上の変化あり』は、66.4%で、女性が66.2%、男性が70.0%となっている。（図5-5-1）


問36 あなたは、これまでに受けた被害によって、生活が変わりましたか。
 あてはまる番号すべてに○をつけてください。（○はいくつでも）

図5-5-1 不同意性交等をされた被害による生活上の変化の有無



生活上の変化の内容をみると、「加害者や被害時の状況を思い出させるようなことがきっかけで、被害を受けたときの感覚がよみがえる」(24.3%)が最も多く、次いで「異性と会うのが怖くなった」(22.1%)、「誰のことも信じられなくなった」(21.4%)、「自分に自信がなくなった」(19.3%)などとなっている。(図5-5-2)

図5-5-2 不同意性交等をされた被害による生活上の変化(複数回答)

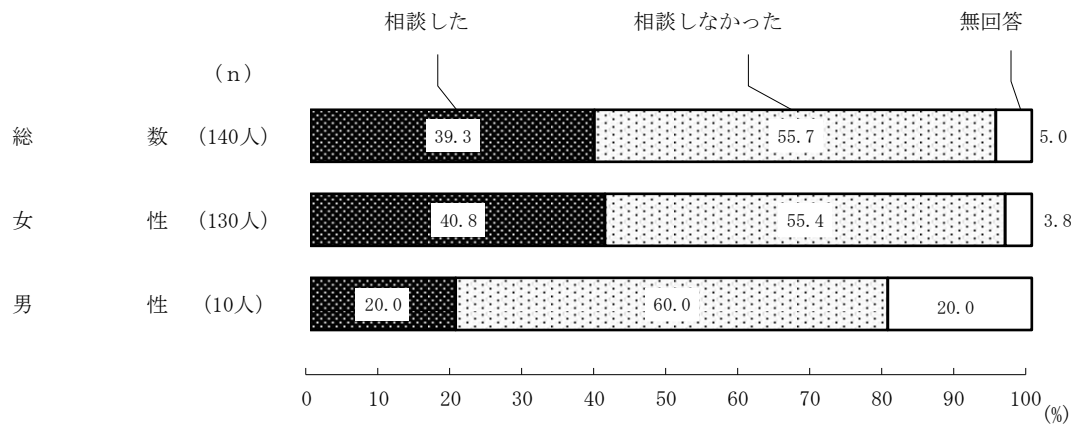


(6) 不同意性交等をされた被害の相談経験

不同意性交等をされた被害があった人（140人）に、その被害について、だれかに打ち明けたり、相談したりしたかを聞き、いずれかの相談先を回答した人の合計を『相談した』としてまとめた。『相談した』が39.3%で、女性が40.8%、男性が20.0%となっている。（図5-6-1）

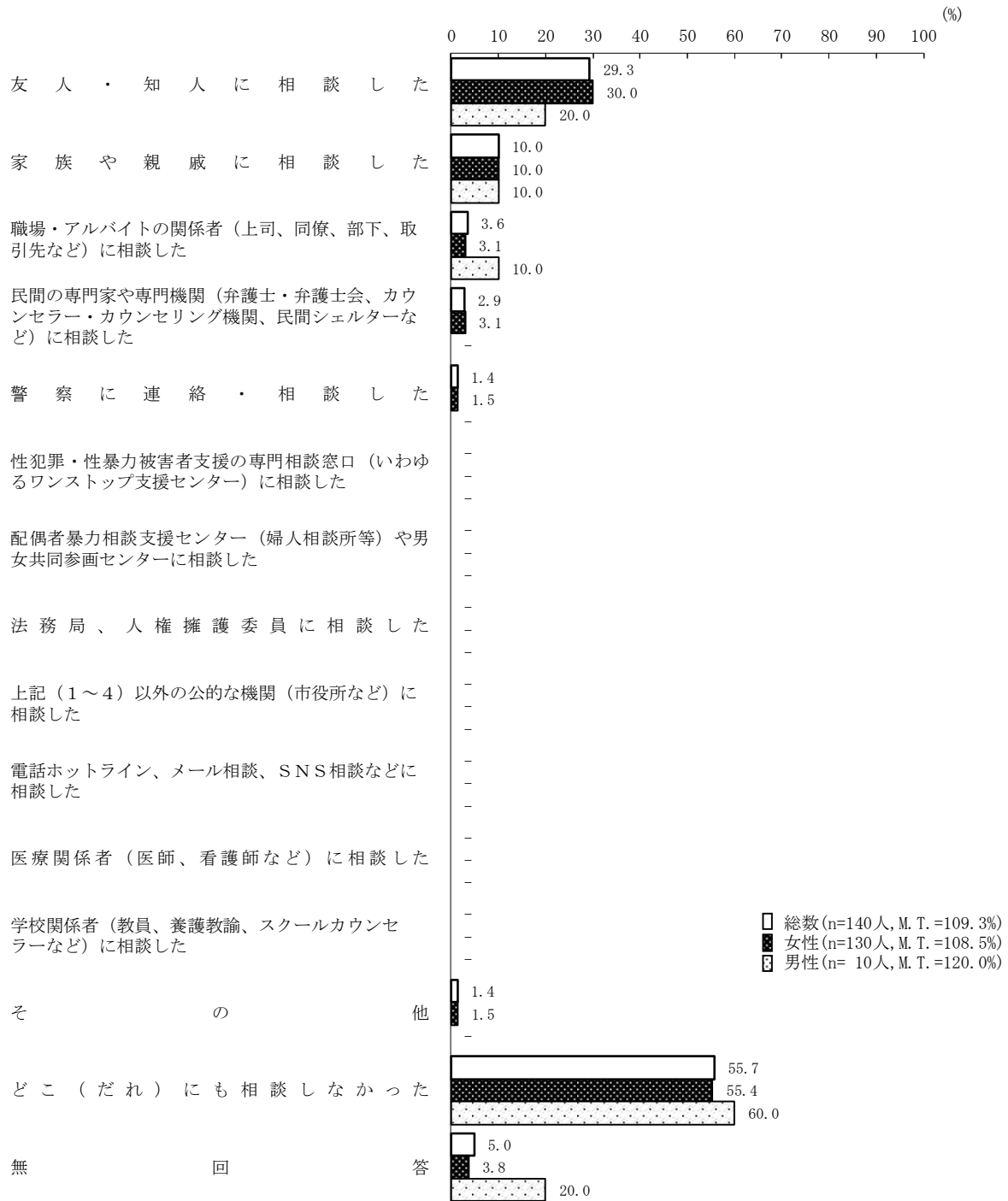
問37 あなたはこれまでの被害について、だれかに打ち明けたり、相談したりしましたか。
 あてはまる番号すべてに○をつけてください。（○はいくつでも）

図5-6-1 不同意性交等をされた被害の相談の有無



相談先をみると、「友人・知人に相談した」が29.3%と最も多く、次いで「家族や親戚に相談した」(10.0%)などとなっている。また、「どこ(だれ)にも相談しなかった」が55.7%となっている。(図5-6-2)

図5-6-2 不同意性交等をされた被害の相談先(複数回答)



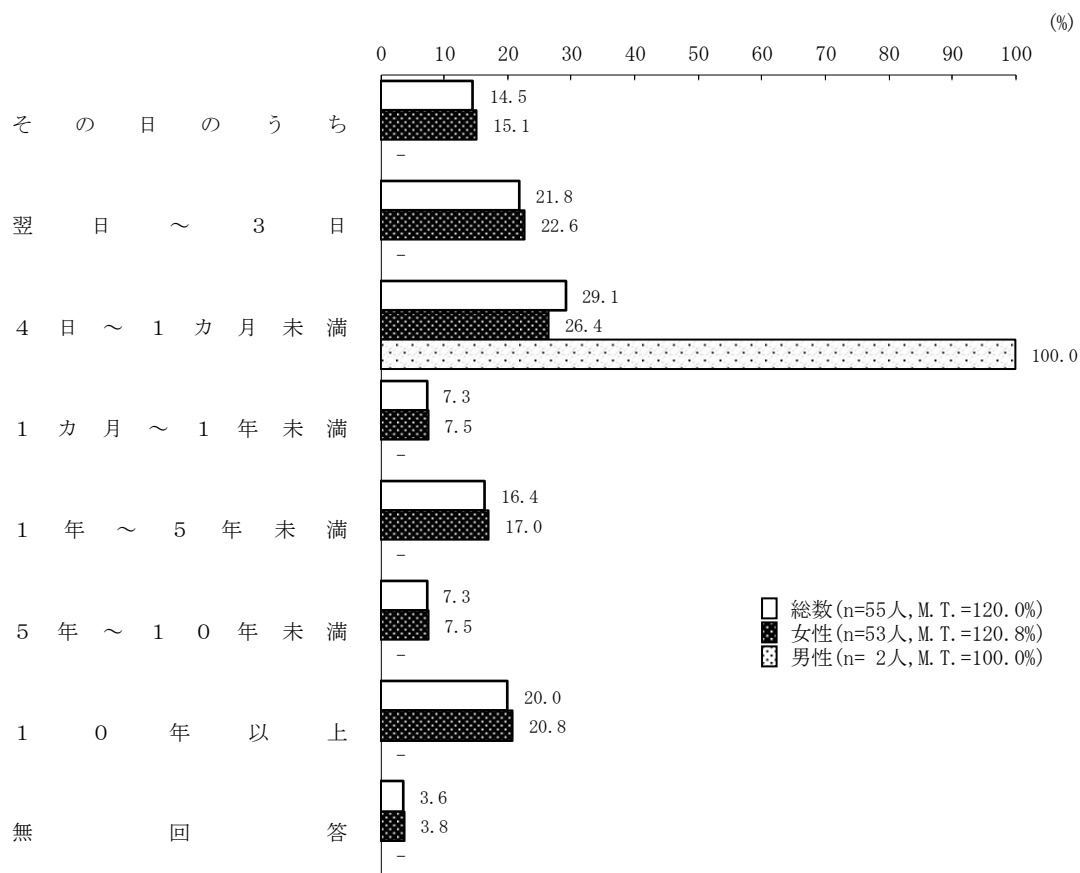
*「上記(1~4)以外の公的な機関」とは、下記以外の公的な機関を指す。

1. 性犯罪・性暴力被害者支援の専門相談窓口(いわゆるワンストップ支援センター)
2. 配偶者暴力相談支援センター(婦人相談所等)や男女共同参画センター
3. 警察
4. 法務局、人権擁護委員

不同意性交等をされた被害をだれかに打ち明けたり、相談したりした人（55人）に、被害にあってから相談したりするまでの期間について聞いたところ、「4日～1カ月未満」が29.1%と最も多く、次いで「翌日～3日」（21.8%）、「10年以上」（20.0%）となっている。（図5-6-3）

問37-1 被害にあってから、だれかに打ち明けたり、相談したりするまでの期間はだいたいどれくらいでしたか。これまでの被害について、あてはまる番号すべてに○をつけてください。
 （○はいくつでも）

図5-6-3 被害にあってから相談までの期間（複数回答）

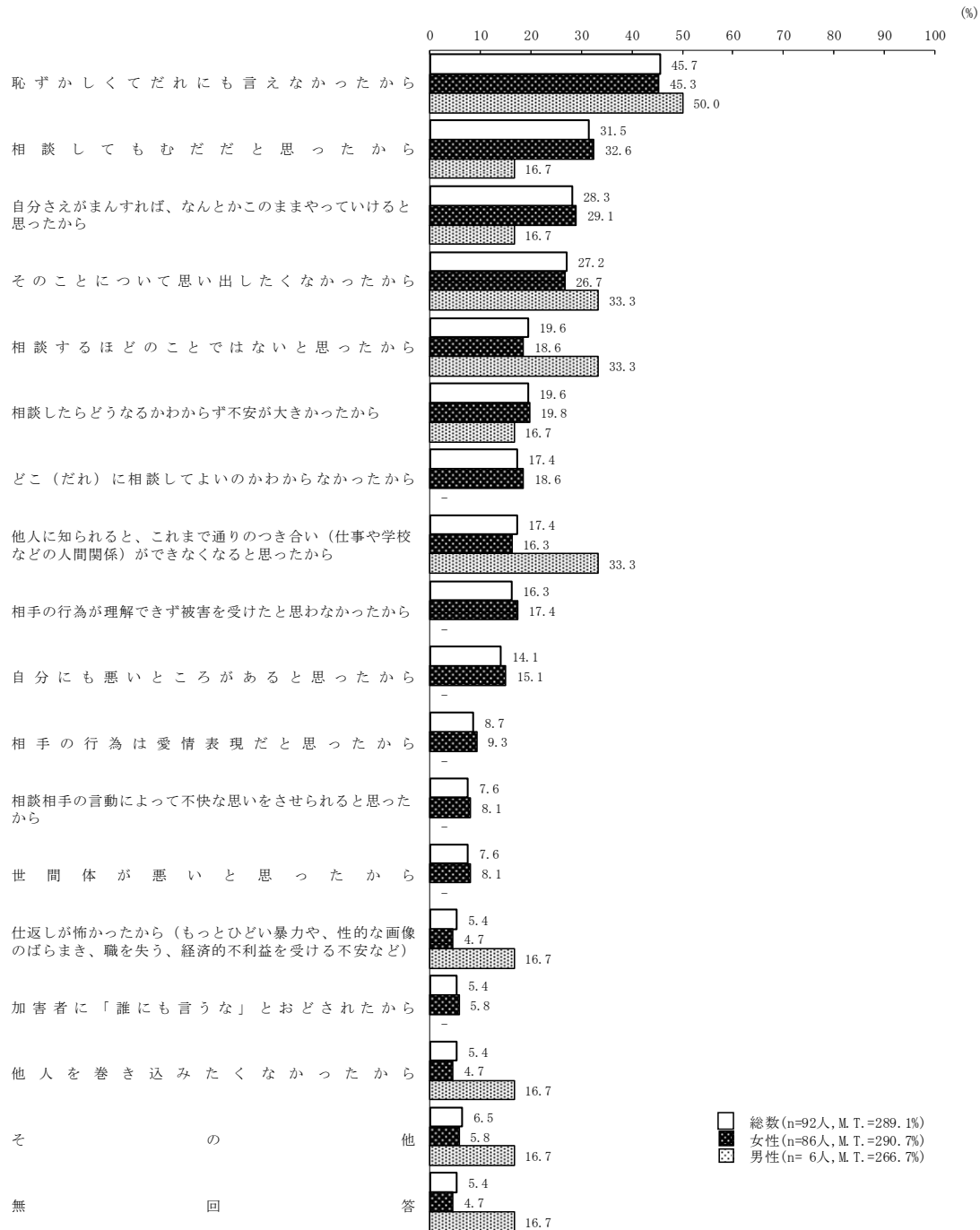


(7) 相談しなかった・相談までの期間が5年以上となった理由

不同意性交等をされた被害について、「どこ（だれ）にも相談しなかった」または「相談までの期間が5年以上となった」という人（92人）に、その理由を聞いたところ、「恥ずかしくてだれにも言えなかったから」が45.7%と最も多く、次いで「相談してもむだだと思ったから」（31.5%）、「自分さえがまんすれば、なんとかこのままやっていたから」（28.3%）などとなっている。（図5-7-1）

問37-2 どこ（だれ）にも相談しなかった、または、相談までの期間が5年以上となったのは、なぜですか。あてはまる番号すべてに○をつけてください。（○はいくつでも）

図5-7-1 相談しなかった・相談までの期間が5年以上となった理由（複数回答）



不同意性交等をされた被害について、「どこ（だれ）にも相談しなかった」人（78人）の相談しなかった理由をみると、「恥ずかしくてだれにも言えなかったから」を半数の人があげていた。

（表 5-7-1）

表 5-7-1 相談しなかった理由（複数回答）

（どこ（だれ）にも相談しなかった人）

	総数	女	男
n	78	72	6
どこ（だれ）に相談してよいのかわからなかったから	16.7	18.1	-
恥ずかしくてだれにも言えなかったから	50.0	50.0	50.0
相談してもむだだと思ったから	32.1	33.3	16.7
相談するほどのことではないと思ったから	23.1	22.2	33.3
相談したらどうなるかわからず不安が大きかったから	19.2	19.4	16.7
相談相手の言動によって不快な思いをさせられると思ったから	5.1	5.6	-
自分さえがまんすれば、なんとかこのままやっていけると思ったから	29.5	30.6	16.7
自分にも悪いところがあると思ったから	14.1	15.3	-
そのことについて思い出したくなかったから	24.4	23.6	33.3
仕返しが怖かったから（もっとひどい暴力や、性的な画像のばらまき、職を失う、経済的不利益を受ける不安など）	5.1	4.2	16.7
加害者に「誰にも言うな」とおどされたから	3.8	4.2	-
世間体が悪いと思ったから	6.4	6.9	-
他人を巻き込みたくなかったから	5.1	4.2	16.7
他人に知られると、これまで通りのつき合い（仕事や学校などの人間関係）ができなくなると思ったから	15.4	13.9	33.3
相手の行為は愛情表現だと思ったから	7.7	8.3	-
相手の行為が理解できず被害を受けたと思わなかったから	11.5	12.5	-
その他	6.4	5.6	16.7
無回答	3.8	2.8	16.7
延回答	279.5	280.6	266.7

相談までの期間について「5年～10年未満」「10年以上」を選択した人（14人）の相談までの期間が5年以上となった理由をみると、「そのことについて思い出したくなかったから」「相手の行為が理解できず被害を受けたと思わなかったから」が多かった。（表 5-7-2）

表 5-7-2 相談までの期間が5年以上となった理由（複数回答）

（相談までの期間が「5年～10年未満」「10年以上」の人）

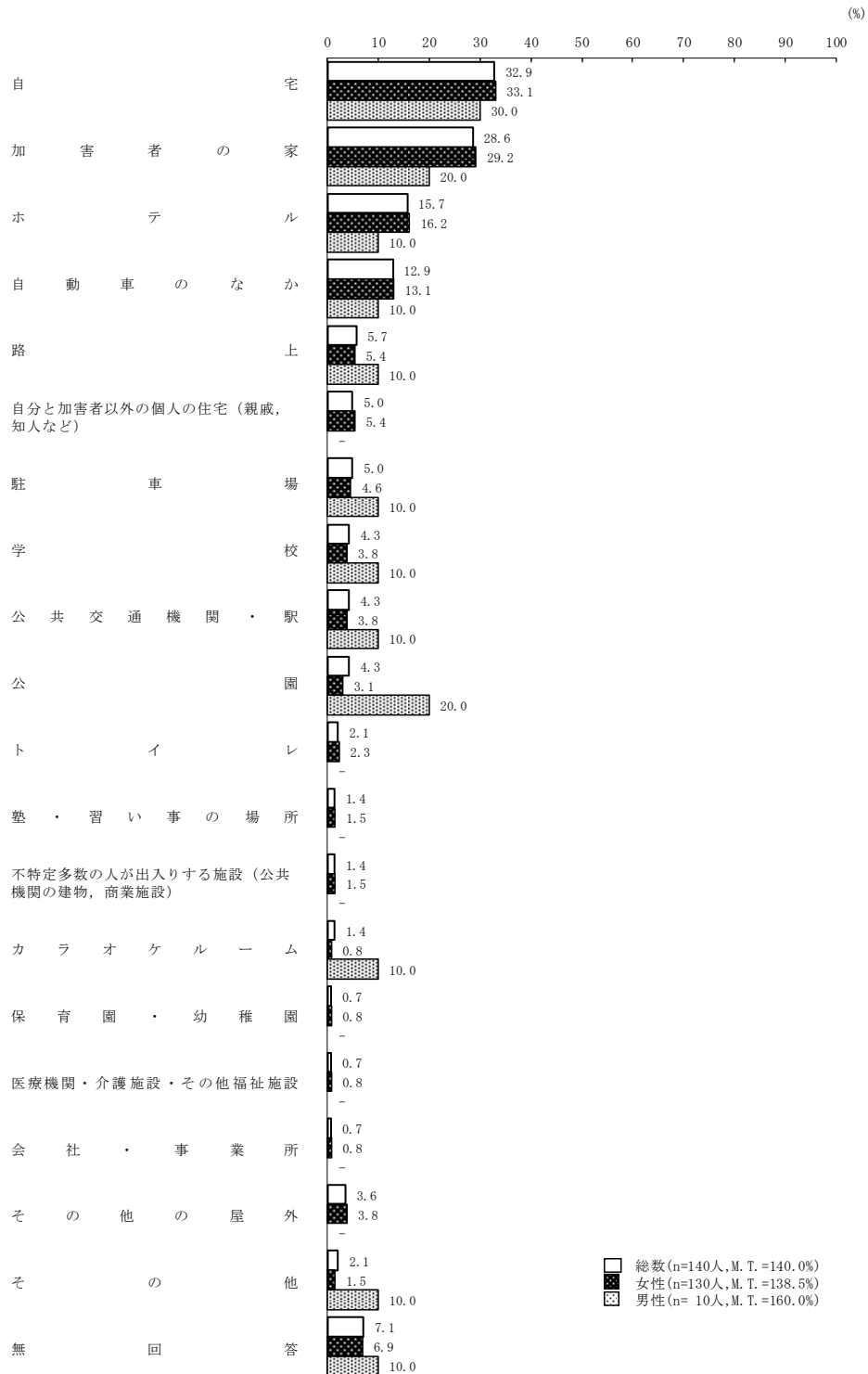
	総数	女	男
n	14	14	-
どこ（だれ）に相談してよいのかわからなかったから	21.4	21.4	-
恥ずかしくてだれにも言えなかったから	21.4	21.4	-
相談してもむだだと思ったから	28.6	28.6	-
相談するほどのことではないと思ったから	-	-	-
相談したらどうなるかわからず不安が大きかったから	21.4	21.4	-
相談相手の言動によって不快な思いをさせられると思ったから	21.4	21.4	-
自分さえがまんすれば、なんとかこのままやっていけると思ったから	21.4	21.4	-
自分にも悪いところがあると思ったから	14.3	14.3	-
そのことについて思い出したくなかったから	42.9	42.9	-
仕返しが怖かったから（もっとひどい暴力や、性的な画像のばらまき、職を失う、経済的不利益を受ける不安など）	7.1	7.1	-
加害者に「誰にも言うな」とおどされたから	14.3	14.3	-
世間体が悪いと思ったから	14.3	14.3	-
他人を巻き込みたくなかったから	7.1	7.1	-
他人に知られると、これまで通りのつき合い（仕事や学校などの人間関係）ができなくなると思ったから	28.6	28.6	-
相手の行為は愛情表現だと思ったから	14.3	14.3	-
相手の行為が理解できず被害を受けたと思わなかったから	42.9	42.9	-
その他	7.1	7.1	-
無回答	14.3	14.3	-
延回答	342.9	342.9	-

(8) 被害にあった場所

不同意性交等の被害経験がある人（140人）に、被害にあった際の場所を聞いたところ、「自宅」が32.9%で最も多く、次いで「加害者の家」（28.6%）、「ホテル」（15.7%）、「自動車のなか」（12.9%）などとなっている。（図5-8-1）

問38 被害にあった際の場所はどこでしたか。これまでの被害について、あてはまる番号すべてに○をつけてください。（○はいくつでも）

図5-8-1 被害にあった場所（複数回答）



Ⅲ 使用した調査票（単純集計結果）



男女間における暴力に関する調査票 (令和5年度調査)

この調査は、統計法（平成19年法律第53号）に基づき、総務大臣の承認を得て、実施するものです。この調査票に記入された内容については、統計以外の目的に使ったり、他にももらしたりすることはありませんので、ありのままを記入してください。なお、この調査は、全国の住民基本台帳から無作為に選んだ5,000人の方にお問い合わせさせていただくものです。

ご記入に際してのお願い

- 1 **封筒のあて名の方ご本人**がお答えください。ご家族の方などが、代わりにご記入なされないようにお願いします。
- 2 回答は、あてはまる番号を選び、その番号に○をつけてください。あてはまる回答がない場合は、○をつけないままで結構です。
- 3 質問の進み方は矢印や質問の前後の「注意書き」にしたがってください。
- 4 ご記入は鉛筆または黒・青のペン、ボールペンでお願いします。

調査票の回収について（以下①～③の方法から1つお選びください）

① 調査員による回収

ご記入いただいた調査票は、12月8日（金）～12月24日（日）の間に、当局が調査を委嘱した一般社団法人 中央調査社の調査員が受け取りにまいりますので、回収用封筒に密封して、調査員にお渡しくださるようお願い申し上げます。

② 郵送による回収

郵送による返送を希望される方は、12月8日（金）～12月24日（日）の間に、当局が調査を委嘱した一般社団法人 中央調査社の調査員がまいりますので、調査員から郵送用封筒を受け取り、12月26日（火）までにご投函くださいますようお願い申し上げます。

③ オンラインによる回収

調査専用ホームページよりご回答いただけます。詳しくは別紙「オンライン回答の手引き」をご覧ください。（この場合、調査員による調査票の回収は行いません。）

【調査主体】

内閣府男女共同参画局

ホームページ <https://www.gender.go.jp/>

【調査実施・お問い合わせ先】

（受付時間 平日 9:00～18:00）

一般社団法人 中央調査社

〒104-8179 東京都中央区銀座5-15-8 時事通信ビル7階

TEL: 0120-48-5351（フリーダイヤル）

03-3549-3125（直通電話）



12390034(11)

※ nに表示のないところは2,950人を基数とする。数字は%

配偶者等からの暴力に関する認知度について【問1～問4】

【すべての方にお聞きします】

問1 ここでは、どのような行為が夫婦の間での暴力にあたるかについて、みなさんの意識を伺います。あなたは、次のようなことが夫婦の間で行われた場合、それを暴力だと思いますか。A～Qのそれぞれについて、「1」～「3」のうちあなたの考えに近い番号に○をつけてください。なお、ここでの「夫婦」には、婚姻届を出していない事実婚や別居中の夫婦も含まれます。(○はそれぞれ1つつ)

	どんな場合でも暴力にあたると思う	暴力にあたる場合も、そうでない場合もあると思う	暴力にあたるとは思わない	無回答
A 平手で打つ	(86.9)	(11.5)	(0.5)	(1.2)
B 身体を押す	(59.2)	(37.1)	(2.1)	(1.5)
C 足でける	(91.2)	(7.0)	(0.4)	(1.4)
D 身体を傷つける可能性のある物でなぐる	(96.7)	(1.6)	(0.2)	(1.5)
E なぐるふりをして、おどす	(79.6)	(17.2)	(1.6)	(1.6)
F 刃物などを突きつけて、おどす	(96.6)	(1.6)	(0.3)	(1.5)
G 大声でどなる	(58.8)	(36.1)	(3.4)	(1.6)
H 他の異性との会話を許さない	(64.2)	(25.4)	(8.5)	(1.9)
I 家族や友人との関わりを持たせない	(77.1)	(15.8)	(5.5)	(1.6)
J 交友関係や行き先、電話・メールなどを細かく監視する	(69.9)	(23.3)	(5.0)	(1.7)
K 職場に行くことを妨害したり、外出先を制限する	(82.8)	(12.3)	(3.2)	(1.7)
L 何を言っても長期間無視し続ける	(74.6)	(20.1)	(3.9)	(1.5)
M 「誰のおかげで生活できるんだ」とか、「甲斐性なし」と言う	(81.1)	(14.8)	(2.6)	(1.5)
N 相手や家族を傷つけるなどと告げておどす	(92.9)	(4.3)	(1.2)	(1.6)
O 家計に必要な生活費を渡さない	(81.1)	(14.1)	(3.1)	(1.7)
P 嫌がっているのに性的な行為を強要する	(91.8)	(5.7)	(0.6)	(1.9)
Q 避妊に協力しない	(88.4)	(8.5)	(1.3)	(1.8)

問1 A～Qのうち

「2」または「3」に1つでも○がある方は、問2へ

「2」または「3」に○がない方は、問3へ

問2 問1で選択肢2「暴力にあたる場合も、そうでない場合もあると思う」、選択肢3「暴力にあたると思わない」に○をつけたのはなぜですか。あてはまる番号すべてに○をつけてください。

(○はいくつでも)

(n=1,797)

- | | |
|---|-----------|
| (16.4) 夫婦間ではよくあることだと思うから | |
| (10.0) 夫婦間では許されると思うから | |
| (43.2) 夫婦喧嘩の範囲だと思うから | |
| (14.1) 自分の考えをとおすために必要な場合があると思うから | |
| (33.0) 相手の間違いを正すために必要な場合があると思うから | |
| (8.6) 夫婦なら、相手の行動や交友関係を知るのは(知られるのは)当たり前だと思うから | |
| (0.5) 一家の大黒柱のすることには従うべきだと思うから | |
| (6.7) 愛情表現だと思うから | |
| (13.1) 暴力を振るわれた側にも非があったと思うから | |
| (22.1) その他(具体的に |) |
| (6.6) 無回答 | 回答計 174.1 |

【すべての方にお聞きします】

問3 あなたは、「配偶者からの暴力の防止及び被害者の保護等に関する法律」(いわゆる「DV防止法」)を知っていますか。あてはまる番号1つに○をつけてください。(○は1つ)

(この法律は、配偶者等からの暴力(ドメスティック・バイオレンス(DV))に関する通報、相談、保護、自立支援などの体制を整備することにより、配偶者等からの暴力を防止し、被害者の保護を図るものです。)

- | |
|---------------------------------|
| (21.3) 法律があることも、その内容も知っている |
| (65.3) 法律があることは知っているが、内容はよく知らない |
| (8.9) 法律があることを知らなかった |
| (4.5) 無回答 |

問4 あなたは、配偶者等からの暴力について相談できる窓口があることを知っていますか。あてはまる番号1つに○をつけてください。(○は1つ)

(窓口とは、配偶者暴力相談支援センター(婦人相談所等)や男女共同参画センター、警察、法務局、民間の専門機関など。)

- | |
|---------------|
| (73.2) 知っている |
| (22.7) 知らなかった |
| (4.1) 無回答 |

配偶者からの暴力の被害経験、相談の状況などについて【問5～問14】

【すべての方にお聞きします】

問5 あなたは、現在、結婚していますか。あてはまる番号1つに○をつけてください。(○は1つ)
 なお、ここでの「結婚」には、婚姻届を出していない事実婚や別居中の夫婦も含まれます。



問6 あなたはこれまでに、配偶者から次のA～Dのようなことをされたことがありますか。
 A～Dのそれぞれについて、「①これまで」のあてはまる番号に○をつけてください。
 また、「①これまで」で「1, 2度あった」、「何度もあった」と回答した方は、「②この1年間」
 「③1年以上前～5年以内」についてもお答えください。(○はそれぞれ1つずつ)
 なお、ここでの「配偶者」には、婚姻届を出していない事実婚や別居中の夫婦、元配偶者(離別・死別した相手、事実婚を解消した相手)も含まれます。(以下、同様)

	①これまで				「1, 2度あった」・「何度もあった」と回答した方	②この1年間 ③1年以上前～5年以内			
	まったく ない	1, 2度 あつた	何 度 も あつた	無 回 答		ま た く な い	1, 2 度 あ つ た	何 度 も あ つ た	無 回 答
(A①・B①・C①・D①):n=1,838 (A②③):n=249, B②③):n=331, C②③):n=144, D②③):n=120									
A 身体的暴行 (例えば、なぐったり、けったり、物を投げつけたり、突き飛ばしたり、体をおさえつけたり、首を絞めたりするなどの身体に対する暴行など)	85.2	10.6	3.0	1.3	② ③	61.0 32.1	22.9 31.3	3.6 6.8	12.4 29.7
B 心理的攻撃 (例えば、人格を否定するような暴言、交友関係や行き先、電話・メールなどを細かく監視・制限したり、長期間無視するなどの精神的な嫌がらせ、あるいは、自分もしくは自分の家族に危害が加えられるのではないかと恐怖を感じるような脅迫など)	81.0	10.2	7.8	1.0	② ③	40.8 18.7	30.2 36.6	14.8 25.1	14.2 19.6
C 経済的圧迫 (例えば、生活費を渡さない、給料や貯金を勝手に使われる、外で働くことを妨害されるなど)	91.1	4.0	3.9	1.0	② ③	43.1 29.9	22.2 27.1	13.9 24.3	20.8 18.8
D 性的強要 (例えば、嫌がっているのに性的な行為を強要される、見たくないポルノ映像等を見せられる、同意していないのに性的な画像・動画を撮影される、避妊に協力しないなど)	92.2	4.5	2.0	1.3	② ③	55.8 34.2	15.0 30.0	10.0 17.5	19.2 18.3

問6 A～Dの①これまでのうち
 「2」または「3」に1つでも○がある方は、問7へ
 「2」または「3」に○がない方は、問14へ

問7 あなたはこれまでに、配偶者から受けたそのような行為によって、生活が変わりましたか。
あてはまる番号すべてに○をつけてください。(○はいくつでも)

(n=462)

(20.8) 夜、眠れなくなった	
(18.2) 心身に不調をきたした (具体的に)
(3.5) 医療機関を受診し、精神疾患と診断された	
(26.2) 自分に自信がなくなった	
(9.5) 誰のことも信じられなくなった	
(4.3) 外出するのが怖くなった	
(4.3) 異性と会うのが怖くなった	
(7.1) 人づきあいがうまくいかなかった	
(12.6) 別居した	
(4.3) 携帯電話の電話番号やメールアドレス、SNSのアカウントを削除した・変えた	
(6.3) 仕事 (アルバイト) をしばらく休んだ・やめた・変えた	
(0.4) 学校・大学をしばらく休んだ・やめた・変えた	
(15.4) 生きているのが嫌になった・死にたくなった	
(11.5) 加害者や被害時の状況を思い出させるようなことがきっかけで、被害を受けたときの 感覚がよみがえる	
(10.4) その他 (具体的に)
(36.6) 特に変化はない	
(3.5) 無回答	回答計 194.8

問8 あなたはこれまでに、配偶者から受けたそのような行為について、だれかに打ち明けたり、
相談したりしましたか。あてはまる番号すべてに○をつけてください。(○はいくつでも)

(n=462)

(1.9) 配偶者暴力相談支援センター (婦人相談所等) や男女共同参画センターに相談した	
(3.0) 警察に連絡・相談した	
(1.5) 民生委員・児童委員に相談した	
(0.2) 法務局, 人権擁護委員 <small>じんけんようごいいん</small> に相談した	
(1.5) 上記 (1~4) 以外の公的な機関 (市役所など) に相談した	
(0.4) 電話ホットライン, メール相談, SNS相談などに相談した	
(1.9) 民間の専門家や専門機関 (弁護士・弁護士会, カウンセラー・カウンセリング機関, 民間シェルターなど) に相談した	
(4.3) 医療関係者 (医師, 看護師など) に相談した	
(0.6) 学校関係者 (教員, 養護教諭 <small>ようごきょうゆ</small> , スクールカウンセラーなど) に相談した	
(4.8) 職場・アルバイトの関係者 (上司, 同僚, 部下, 取引先など) に相談した	
(29.9) 家族や親戚 <small>しんせき</small> に相談した	
(34.8) 友人・知人に相談した	
(1.5) その他 (具体的に)
(44.2) どこ (だれ) にも相談しなかった	
(3.0) 無回答	回答計 133.8

(問9へ)

(問10へ)

問9 どこ(だれ)にも相談しなかったのは、なぜですか。あてはまる番号すべてに○をつけてください。

(n=204)

(○はいくつでも)

- (5.4) どこ(だれ)に相談してよいのかわからなかったから
- (16.2) 恥ずかしくてだれにも言えなかったから
- (19.6) 相談してもむだだと思ったから
- (52.5) 相談するほどのことではないと思ったから
- (2.9) 相談相手の言動によって不快な思いをさせられると思ったから
- (28.9) 自分さえがまんすれば、なんとかこのままやっていけると思ったから
- (28.9) 自分にも悪いところがあると思ったから
- (6.4) そのことについて思い出したくなかったから
- (1.5) 仕返しが怖かったから(もっとひどい暴力や、性的な画像のばらまきなど)
- (5.4) 世間体が悪いと思ったから
- (9.8) 他人を巻き込みたくなかったから
- (2.5) 他人に知られると、これまで通りのつき合い(仕事や学校などの人間関係)ができなくなると思ったから
- (4.9) 自分が受けている行為がDVとは認識していなかったから
- (4.9) 相手の行為は愛情表現だと思ったから
- (16.7) 別れるつもりがなかったから
- (6.4) その他(具体的に)
- (2.0) 無回答

回答計 214.7

問10~問13については、これまでに配偶者から暴力を受けたことがあると答えた方全員がお答えください。なお、複数の配偶者から暴力を受けた方は、あなたがより深く傷ついた経験の1つについてお答えください。

問10 あなたは、配偶者からそのような行為を受けたとき、どうしましたか。あてはまる番号1つに○をつけてください。(○は1つ) (n=462)

- (16.2) 相手と別れた → (次ページの問13へ)
- (40.9) 別れたい(別れよう)と思ったが、別れなかった
- (32.0) 別れたい(別れよう)とは思わなかった → (問13へ)
- (10.8) 無回答

問11 あなたが、配偶者と別れなかった理由は何ですか。あてはまる番号すべてに○をつけてください。

(n=189)

(○はいくつでも)

- (1.6) 仕返しが怖かったから(もっとひどい暴力や、性的な画像のばらまきなど)
- (46.0) 経済的な不安があったから
- (14.8) 世間体が悪いと思ったから
- (6.3) 周囲の人から、別れることに反対されたから
- (8.5) 相手が別れることに同意しなかったから
- (24.3) 相手が変わってくれるかもしれないと思ったから
- (10.6) これ以上は繰り返されないとと思ったから
- (9.0) 相手には自分が必要だと思ったから
- (9.0) 別れるとさみしいと思ったから
- (4.8) 孤立してしまうと思ったから
- (12.2) その他(具体的に)
- (71.4) 子供がいる(妊娠した)から、子供のことを考えたから
- (-) 無回答

回答計 218.5

(問12へ)

(問13へ)

問 12 あなたが、子供のことで配偶者と別れなかった主な理由は何ですか。あてはまる番号に○をつけてください。(○は3つまで)

(n=135)

- (53.3) 子供をひとり親にしたくなかったから
- (60.7) 子供に余計な不安や心配をさせたくないから
- (1.5) 相手と子供だけで暮らすことになった場合、子供に危害が加えられる恐れがあったから
- (5.2) 子供が反対したから
- (5.2) 出ていくなら子供を置いていけと言われたから
- (14.8) 自分が親権を失い、子供と離ればなれになる恐れがあったから
- (5.2) 子供の保育所や学校の問題 (子供が転校を嫌がる、保育所への転入が難しいなど)
- (53.3) ひとりで養育しながら生活していく自信がなかったから
- (9.6) その他 (具体的に)
- (-) 無回答

回答計 208.9

問 13 あなたはこれまでに、配偶者から受けたそのような行為によって、命の危険を感じたことがありますか。あてはまる番号1つに○をつけてください。(○は1つ)

(n=462)

- (12.6) 感じた
- (74.9) 一度も感じなかった
- (12.6) 無回答

【問 14 は、子供がいるすべての方にお聞きします。子供のいない方は次ページの間 15 へお進みください。】

問 14 あなたの子供は 18 歳になるまでの間に、配偶者から次のようなことをされたことがありますか。あてはまる番号すべてに○をつけてください。(○はいくつでも)

(n=1,527)

- (6.2) 身体的虐待 (例えば、なぐる、ける、叩く、投げ落とす、激しく揺さぶる、やけどを負わせる、溺れさせる、首を絞める、縄などにより一室に拘束する、長時間外に放置するなど)
- (-) 性的虐待 (例えば、子供への性的行為、性的行為を見せる、性器を触る又は触らせる、性的な画像・動画の被写体にするなど)
- (0.9) ネグレクト (例えば、家に閉じ込める、登園・登校させない、食事を与えない、ひどく不潔にする、自動車の中に放置する、重い病気になっても病院に連れて行かないなど)
- (7.3) 心理的虐待 (例えば、言葉による脅し、無視、兄弟姉妹間での差別的扱い、子供の目の前であなたや家族に対して暴力をふるう、兄弟姉妹に虐待行為を行うなど)
- (4.2) わからない
- (81.0) まったくない
- (3.2) 無回答

回答計 102.8

交際相手からの暴力について【問 15～問 23】

【すべての方にお聞きします】

問 15 あなたには、これまでに交際相手がいきましたか。あてはまる番号1つに○をつけてください。現在、結婚している方については、結婚前にさかのぼってお答えください。(○は1つ)
 なお、ここでいう「交際相手」には、同性の交際相手を含み、婚姻届を出していない事実婚は含みません。(以下、同様)

(71.6) 交際相手がいいた (いる)	→ (問 24 へ)
(23.0) 交際相手はいなかった	
(5.4) 無回答	

問 16 あなたはこれまでに、交際相手から次のA～Dのようなことをされたことがありますか。A～Dのそれぞれについて、「①交際相手」のあてはまる番号に○をつけてください。また、「①交際相手」と同居した経験(いわゆる「同棲経験」)がある方は、「②同居期間中」についてもお答えください。

(○はそれぞれいくつでも)

	①交際相手					「①交際相手」と同居した経験がある方	②同居期間中			
	ま っ た く な い	10 歳 代 に あ っ た	20 歳 代 に あ っ た	30 歳 代 以 上 に あ っ た	無 回 答		ま っ た く な い	10 歳 代 に あ っ た	20 歳 代 に あ っ た	30 歳 代 以 上 に あ っ た
(A①・B①・C①・D①:n=2,112)										
A 身体的暴行(例えば、なぐったり、けったり、物を投げつけたり、突き飛ばしたり、体をおさえつけたり、首を絞めたりするなどの身体に対する暴行など)	90.5	2.6	4.5	1.2	2.4	→	18.9	21.1	56.7	21.1
		回答計			101.2		n=90	回答計		117.8
B 心理的攻撃(例えば、人格を否定するような暴言、交友関係や行き先、電話・メールなどを細かく監視・制限したり、長期間無視するなどの精神的な嫌がらせ、あるいは、自分もしくは自分の家族に危害が加えられるのではないかと恐怖を感じるような脅迫など)	85.5	4.1	7.3	2.5	2.4	→	24.3	19.1	48.7	24.3
		回答計			101.8		n=115	回答計		116.5
C 経済的圧迫(例えば、給料や貯金を勝手に使われる、デート代や生活費を無理やり払わされるなど)	92.7	0.9	2.7	1.3	3.0	→	20.8	11.3	49.1	34.0
		回答計			100.6		n=53	回答計		115.1
D 性的強要(例えば、嫌がっているのに性的な行為を強要される、見たくないポルノ映像等を見せられる、同意していないのに性的な画像・動画を撮影される、避妊に協力しないなど)	90.9	2.3	3.6	1.2	2.7	→	28.8	15.4	38.5	23.1
		回答計			100.8		n=52	回答計		105.8

問 16 A～Dの①交際相手のうち
 「2」、「3」、または「4」に1つでも○がある方は、問 16-1 へ
 「2」、「3」、または「4」に○がない方は、問 23 へ

問 16-1 また、その交際相手の性別はどちらでしたか。あてはまる番号すべてに○をつけてください。

(○はいくつでも)

(n=381)

(96.1) 異性	
(1.6) 同性	
(2.4) 無回答	
	回答計 100.0

問 16-2 さらに、その交際相手から、問 16 で回答した被害にあったのは、何年前ですか。

あてはまる番号すべてに○をつけてください。(○はいくつでも)

(n=381)

(6.3) 1年以内	(16.5) 5年以上前～10年以内	
(5.0) 1年以上前～3年以内	(69.3) 10年以上前	
(6.8) 3年以上前～5年以内	(5.0) 無回答	
		回答計 108.9

問 17 あなたはこれまでに、交際相手から受けたそのような行為によって、生活が変わりましたか。

あてはまる番号すべてに○をつけてください。(○はいくつでも)

(n=381)

(15.0) 夜、眠れなくなった	
(15.0) 心身に不調をきたした(具体的に)	
(3.7) 医療機関を受診し、精神疾患と診断された	
(27.0) 自分に自信がなくなった	
(11.5) 誰のことも信じられなくなった	
(5.0) 外出するのが怖くなった	
(9.4) 異性と会うのが怖くなった	
(8.4) 人づきあいがうまくいかなかった	
(8.7) 転居(引越し)した	
(9.4) 携帯電話の電話番号やメールアドレス、SNSのアカウントを削除した・変えた	
(5.8) 仕事(アルバイト)をしばらく休んだ・やめた・変えた	
(2.4) 学校・大学をしばらく休んだ・やめた・変えた	
(11.8) 生きているのが嫌になった・死にたくなった	
(10.0) 加害者や被害時の状況を思い出させるようなことがきっかけで、被害を受けたときの 感覚がよみがえる	
(3.9) その他(具体的に)	
(38.1) 特に変化はない	
(3.9) 無回答	
	回答計 189.0

問 18 あなたはこれまでに、交際相手から受けたそのような行為について、だれかに打ち明けたり、相談したりしましたか。あてはまる番号すべてに○をつけてください。(○はいくつでも)

(n=381)

<ul style="list-style-type: none"> (0.8) 配偶者暴力相談支援センター（婦人相談所等）や男女共同参画センターに相談した (4.2) 警察に連絡・相談した (0.3) 法務局，<small>じんけんようごいいん</small>人権擁護委員に相談した (0.3) 上記（1～3）以外の公的な機関（市役所など）に相談した (0.5) 民間の専門家や専門機関（弁護士・弁護士会，カウンセラー・カウンセリング機関，民間シェルターなど）に相談した (0.8) 電話ホットライン，メール相談，SNS相談などに相談した (1.6) 医療関係者（医師，看護師など）に相談した (0.3) 学校関係者（教員，<small>ようごきょうゆ</small>養護教諭，スクールカウンセラーなど）に相談した (5.2) 職場・アルバイトの関係者（上司，同僚，部下，取引先など）に相談した (13.4) 家族や親戚に相談した (48.6) 友人・知人に相談した (0.5) その他（具体的に 	
<ul style="list-style-type: none"> (39.1) どこ（だれ）にも相談しなかった (4.7) 無回答 	回答計 120.2

(問 20 へ)

問 19 どこ（だれ）にも相談しなかったのは、なぜですか。あてはまる番号すべてに○をつけてください。

(○はいくつでも)

(n=149)

<ul style="list-style-type: none"> (11.4) どこ（だれ）に相談してよいのかわからなかったから (16.1) 恥ずかしくてだれにも言えなかったから (22.1) 相談してもむだだと思ったから (45.6) 相談するほどのことではないと思ったから (4.7) 相談相手の言動によって不快な思いをさせられると思ったから (17.4) 自分さえがまんすれば，なんとかこのままやっていけると思ったから (23.5) 自分にも悪いところがあると思ったから (11.4) そのことについて思い出したくなかったから (4.7) 仕返しが怖かったから（もっとひどい暴力や，性的な画像のばらまきなど） (4.0) 世間体が悪いと思ったから (8.1) 他人を巻き込みたくなかったから (5.4) 他人に知られると，これまで通りの付き合い（仕事や学校などの人間関係）ができなくなると思ったから (17.4) 自分が受けている行為が暴力とは認識していなかったから (6.7) 相手の行為は愛情表現だと思ったから (12.1) 別れるつもりがなかったから (9.4) その他（具体的に (0.7) 無回答 	回答計 220.8
--	-----------

問 20～問 22 については、これまでに交際相手から暴力を受けたことがあると答えた方全員がお答えください。なお、複数の交際相手から暴力を受けた方は、あなたがより深く傷ついた経験の 1 つについてお答えください。

問 20 あなたは、交際相手からそのような行為を受けたとき、どうしましたか。あてはまる番号 1 つに ○をつけてください。(○は 1 つ) (n=381)

(49.9) 別れた → (問 22 へ)
(21.3) 別れたい (別れよう) と思ったが、別れなかった
(18.9) 別れたい (別れよう) とは思わなかった → (問 22 へ)
(10.0) 無回答

問 21 あなたが、交際相手と別れなかった理由は何ですか。あてはまる番号すべてに ○をつけてください。(n=81) (○はいくつでも)

(12.3) 仕返しが怖かったから (もっとひどい暴力や、性的な画像のばらまきなど)	
(4.9) 経済的な不安があったから	
(1.2) 世間体が悪いと思ったから	
(-) 周囲の人から、別れることに反対されたから	
(30.9) 相手が別れることに同意しなかったから	
(40.7) 相手が変わってくれるかもしれないと思ったから	
(21.0) これ以上は繰り返されないと思ったから	
(14.8) 相手には自分が必要だと思ったから	
(27.2) 別れるとさみしいと思ったから	
(9.9) 孤立してしまうと思ったから	
(12.3) 子供がいる (妊娠した) から、子供のことを考えたから	
(16.0) その他 (具体的に)	
(2.5) 無回答	回答計 193.8

問 22 あなたはこれまでに、交際相手から受けたそのような行為によって、命の危険を感じたことがありますか。あてはまる番号 1 つに ○をつけてください。(○は 1 つ) (n=381)

(18.6) 感じた
(67.5) 一度も感じなかった
(13.9) 無回答

【問 23 は、子供がいるすべての方にお聞きします。子供のいない方は次ページの間 24 へお進みください。】

問 23 あなたの子供は 18 歳になるまでの間に、交際相手から次のようなことをされたことがありますか。あてはまる番号すべてに ○をつけてください。(○はいくつでも) (n=1,288)

(1.4) 身体的虐待 (例えば、なぐる、ける、叩く、投げ落とす、激しく揺さぶる、やけどを負わせる、溺れさせる、首を絞める、縄などにより一室に拘束する、長時間外に放置するなど)	
(0.1) 性的虐待 (例えば、子供への性的行為、性的行為を見せる、性器を触る又は触らせる、性的な画像・動画の被写体にするなど)	
(0.4) ネグレクト (例えば、家に閉じ込める、登園・登校させない、食事を与えない、ひどく不潔にする、自動車の中に放置する、重い病気になっても病院に連れて行かないなど)	
(1.2) 心理的虐待 (例えば、言葉による脅し、無視、兄弟姉妹間での差別的扱い、子供の目の前であなたやあなたの家族に対して暴力をふるう、兄弟姉妹に虐待行為を行うなど)	
(4.3) わからない	
(81.6) まったくない	
(11.9) 無回答	回答計 100.9

特定の相手からの執拗なつきまとい等の経験について【問 24～問 31】

【すべての方にお聞きします】

問 24 あなたはこれまでに、特定の相手から執拗なつきまといや待ち伏せ、面会・交際の要求、無言電話や連続した電話・電子メールの送信や SNS・ブログ等への書き込みなどの被害にあったことがありますか。あてはまる番号 1 つに○をつけてください。(○は 1 つ)

(6.4) 1人からあった	(問 32 へ)
(3.8) 2人以上からあった	
(87.2) まったくない	
(2.6) 無回答	

問 25 あなたはこれまでに、1人あるいは複数の特定の相手から、次のA～Iのようなことをされましたか。A～Iのそれぞれについて、あてはまる番号すべてに○をつけてください。(○はそれぞれいくつでも)

(n=301)	ま っ た く な い	10 歳 代 に あ っ た	20 歳 代 に あ っ た	30 歳 代 に あ っ た	40 歳 代 以 上 に あ っ た	無 回 答	回 答 計
A 面会や交際の要求 (例えば、あなたに、面会、交際その他の望まない行為を行うことを要求するなど)	29.6	23.3	36.5	10.3	4.7	10.3	114.6
B つきまとい、待ち伏せ、押し掛け、うろつき (例えば、あなたに、つきまとい、待ち伏せし、進路に立ちふさがる。また、あなたの住居、勤務先、学校その他あなたがふだんいる場所やあなたが実際にいる場所 (以下「住居等」という) の付近において見張りをする、あなたの住居等に押し掛ける。あるいは、あなたの住居等の付近をみだりにうろつくなど)	28.6	25.9	39.9	12.6	4.7	5.6	117.3
C 監視していると告げる行為 (例えば、あなたに、あなたの行動を監視していると思わせるようなことを告げたり、あなたの知り得る状態にするなど)	61.1	9.6	15.0	5.0	3.7	11.0	105.3
D 乱暴な言動 (例えば、あなたに、著しく粗野、乱暴な言動をするなど)	58.1	10.6	13.6	7.6	4.3	13.0	107.3
E 無言電話、連続した電話・ファックス・電子メール、文書の送信等 (例えば、あなたに、電話をかけて何も告げない、あるいは、あなたに拒まれたにもかかわらず、連続して、電話をかける、ファックスを送る、SNSを用いたメッセージの送信等を行うこと、ブログ、SNSの個人ページにコメント等を送るなど)	37.5	18.6	30.6	9.0	7.0	8.3	111.0
F 汚物などの送付 (例えば、あなたに、汚物、動物の死体などの著しく不快感、嫌悪感を覚えさせるような物を送付したり、あなたの知り得る状態にするなど)	81.7	1.3	1.3	0.3	0.3	15.9	101.0
G 名誉を傷つける行為 (例えば、あなたに、あなたの名誉を害することを告げたり、あなたの知り得る状態にするなど)	66.8	5.6	9.0	7.3	4.0	11.6	104.3

	ま っ た く な い	10 歳 代 に あ っ た	20 歳 代 に あ っ た	30 歳 代 に あ っ た	40 歳 代 以 上 に あ っ た	無 回 答	回 答 計
H GPS機器などを用いた位置情報の無承諾取得（例えば、あなたの承諾なく、GPSなどであなたの位置情報を取得したり、あなたの所有する物に位置情報を取得するためのGPS機器を取り付ける行為など）	82.4	0.7	1.7	1.0	1.3	13.6	100.7
I 性的羞恥心（性的に恥ずかしいと思う気持ち）の侵害（例えば、あなたに、あなたの性的羞恥心を害することを告げたり、あなたの知り得る状態にする、あなたの性的羞恥心を害する文書、画像、電子データの入った記録媒体などを送付したり、あなたの知り得る状態にする、あるいは、あなたの性的羞恥心を害する電子データなどを送信したり、あなたの知り得る状態にするなど）	74.8	4.0	6.0	3.3	1.0	13.0	102.0

問 25-1 また、あなたがその特定の相手から、問 25 で回答した被害にあったのは、何年前ですか。
あてはまる番号すべてに○をつけてください。（○はいくつでも）

(n=301)

(9.3) 1年以内	(20.9) 5年以上前～10年以内	
(7.6) 1年以上前～3年以内	(67.1) 10年以上前	
(12.3) 3年以上前～5年以内	(1.3) 無回答	回答計 118.6

問 26 あなたが、問 24 以降でみたように、特定の相手（加害者）から受けた被害では、電子メールやインターネットなどが使われていましたか。
あてはまる番号すべてに○をつけてください。（○はいくつでも）

(n=301)

(21.6) 電子メール	
(3.7) インターネットの掲示板	
(26.6) LINE, Facebook, X (旧 Twitter), Instagram 等の SNS	
(1.0) 動画投稿・共有サイト	
(2.7) 個人のホームページやブログ	
(4.0) その他（具体的に)	
(51.5) 使われなかった	
(1.7) 無回答	回答計 112.6

問 27 加害者はあなたとどのような関係でしたか。あてはまる番号すべてに○をつけてください。

(○はいくつでも)

(n=301)

(4.0)	配偶者 (事実婚や別居中を含む)	
(4.3)	元配偶者 (事実婚を解消した者を含む)	
(1.7)	親 (養親・継親を除く)	
(0.7)	養親・継親又は親の交際相手	
(1.7)	兄弟姉妹 (義理の兄弟姉妹も含む)	
(1.7)	上記以外の親戚 (具体的に)
(10.6)	交際相手	
(23.9)	元交際相手	
(21.6)	職場・アルバイトの関係者 (上司, 同僚, 部下, 取引先の相手など)	
(11.0)	職場・アルバイト先の客	
(17.9)	通っていた (いる) 学校・大学の関係者 (教職員, 先輩, 同級生, クラブ活動の指導者など)	
(3.0)	地域活動や習い事の関係者 (指導者, 先輩, 仲間など)	
(1.7)	生活していた (いる) 施設の関係者 (職員, 先輩, 仲間など)	
(6.3)	SNSなどインターネット上で知り合った人	
(11.6)	まったく知らない人 (相手の姿は見えるが, 面識がなく誰だかわからないなど)	
(8.0)	知っている人かどうかもわからない (無言電話の相手やインターネット上の相手などで姿が見えず誰だかわからない)	
(7.0)	その他 (具体的に)
(0.3)	無回答	回答計 136.9

問 28 あなたはこれまでに、加害者から受けたそのような被害によって、生活が変わりましたか。

あてはまる番号すべてに○をつけてください。(○はいくつでも)

(n=301)

(17.6)	夜, 眠れなくなった	
(14.0)	心身に不調をきたした (具体的に)
(4.3)	医療機関を受診し, 精神疾患と診断された	
(11.3)	自分に自信がなくなった	
(11.6)	誰のことも信じられなくなった	
(26.6)	外出するのが怖くなった	
(10.6)	異性と会うのが怖くなった	
(10.0)	人づきあいがうまくいかなかった	
(9.6)	転居 (引越し) した	
(17.3)	携帯電話の電話番号やメールアドレス, SNSのアカウントを削除した・変えた	
(13.3)	仕事 (アルバイト) をしばらく休んだ・やめた・変えた	
(3.3)	学校・大学をしばらく休んだ・やめた・変えた	
(8.3)	生きているのが嫌になった・死にたくなった	
(16.6)	加害者や被害時の状況を思い出させるようなことがきっかけで, 被害を受けたときの感覚がよみがえる	
(10.0)	その他 (具体的に)
(30.6)	特に変化はない	
(1.3)	無回答	回答計 216.3

問 29 あなたはこれまでに、加害者から受けたそのような被害について、誰かに打ち明けたり、相談したりしましたか。あてはまる番号すべてに○をつけてください。(○はいくつでも)

(n=301)

<p>(1.0) 配偶者暴力相談支援センター（婦人相談所等）や男女共同参画センターに相談した (13.0) 警察に連絡・相談した (-) 法務局，人権擁護委員に相談した (2.3) 上記（1～3）以外の公的な機関（市役所など）に相談した (2.3) 民間の専門家や専門機関（弁護士・弁護士会，カウンセラー・カウンセリング機関，民間シェルターなど）に相談した (0.3) 電話ホットライン，メール相談，SNS相談などに相談した (4.7) 医療関係者（医師，看護師など）に相談した (2.0) 学校関係者（教員，養護教諭，スクールカウンセラーなど）に相談した (18.3) 職場・アルバイトの関係者（上司，同僚，部下，取引先など）に相談した (25.9) 家族や親戚に相談した (53.5) 友人・知人に相談した (2.7) その他（具体的に</p>	
<p>(19.9) どこ（だれ）にも相談しなかった (2.3) 無回答</p>	<p>回答計 148.2</p>

問 30 どこ（だれ）にも相談しなかったのは、なぜですか。あてはまる番号すべてに○をつけてください。(○はいくつでも)

(n=60)

<p>(18.3) どこ（だれ）に相談してよいのかわからなかったから (30.0) 相談してもむだだと思ったから (45.0) 相談するほどのことではないと思ったから (3.3) 相談相手の言動によって不快な思いをさせられると思ったから (16.7) 自分さえがまんすれば，なんとかこのままやっていけると思ったから (13.3) 自分にも悪いところがあると思ったから (11.7) 仕返しが怖かったから（もっとひどい被害や性的な画像のばらまきなど） (1.7) 世間体が悪いと思ったから (10.0) 他人を巻き込みたくなかったから (11.7) 他人に知られると，これまで通りのつき合い（仕事や学校などの人間関係）ができなくなると思ったから (6.7) 相手の行為は愛情表現だと思ったから (6.7) その他（具体的に</p>	<p>回答計 175.0</p>
---	------------------

問 31 あなたはこれまでに、その被害によって、命の危険を感じたことがありますか。あてはまる番号1つに○をつけてください。(○は1つ)

(n=301)

<p>(27.9) 感じた (63.8) 一度も感じなかった (8.3) 無回答</p>

不同意性交等をされた経験について【問 32～38】

【すべての方にお聞きします】

子供の頃も含めて、これまでの経験についてお聞きします。

問 32 あなたはこれまでに、相手の性別を問わず、あなたの同意がないにもかかわらず、性交等（性交、こうもん肛門性交、こうくう口腔性交、又は膣・肛門に身体の一部もしくは物を挿入する行為）をされたことがありますか。あてはまる番号1つに○をつけてください。（○は1つ）

- | | |
|------------------|------------|
| (3.3) 1人からあった | |
| (1.4) 2人以上からあった | |
| (92.6) まったくない | → (F 1 へ) |
| (2.7) 無回答 | |

問 33 加害者はあなたとどのような関係でしたか。あてはまる番号すべてに○をつけてください。2人以上から被害にあった方については、すべての被害についてお答えください。（○はいくつでも）

(n=140)

- | | |
|--|-----------|
| (8.6) 配偶者（事実婚や別居中を含む） | |
| (7.9) 元配偶者（事実婚を解消した者を含む） | |
| (2.1) 親（養親・継親を除く） | |
| (1.4) 養親・継親又は親の交際相手 | |
| (2.9) 兄弟姉妹（義理の兄弟姉妹も含む） | |
| (2.1) 上記以外の親戚（具体的に |) |
| (16.4) 交際相手 | |
| (16.4) 元交際相手 | |
| (10.0) 職場・アルバイト先の関係者（上司、同僚、部下、取引先の相手など） | |
| (2.9) 職場・アルバイト先の客 | |
| (3.6) 通っていた（いる）学校・大学の教職員、クラブ活動などの指導者・スタッフ | |
| (8.6) 通っていた（いる）学校・大学の生徒・学生など | |
| (1.4) 地域活動や習い事の指導者・スタッフ | |
| (1.4) 地域活動や習い事の他の参加者・受講者など | |
| (-) 生活していた（いる）施設の職員・スタッフ | |
| (1.4) 生活していた（いる）施設の他の入所者など | |
| (7.9) SNSなどインターネット上で知り合った人 | |
| (1.4) 医療・福祉関係者 | |
| (11.4) その他（具体的に |) |
| (10.0) まったく知らない人 | |
| (5.0) 無回答 | 回答計 122.9 |

【問 33-1 は、問 33 で 9～18 に○をつけた方にお聞きします。該当しない方は次ページの間 33-2 へお進みください。】

問 33-1 加害者は自分よりも社会的な地位、職務上の地位、その他人間関係などにおいて上位な立場にある者（職場・アルバイト先の上司や先輩、取引先の相手、学校・大学の教職員や先輩、クラブ活動や習い事の指導者や先輩など関係が優位な立場にある者）でしたか。（○はいくつでも）

(n= 48)

- | | |
|-------------------|------------|
| (60.4) 上位だった | |
| (33.3) 同等または下位だった | |
| (10.4) よくわからない | (2.1) 無回答 |
| | 回答計 106.3 |

問 33-2 また、加害者の性別はどちらでしたか。あてはまる番号すべてに○をつけてください。

(○はいくつでも)

(n=140)

(92.9) 異性	
(2.1) 同性	
(-) よくわからない	
(5.0) 無回答	
	回答計 100.0

問 34 被害にあったときの状況について、あてはまる番号すべてに○をつけてください。(○はいくつでも)

(n= 140)

(10.7) 相手から、身体的な暴力をふるわれた	
(7.9) 相手から、脅された(暴言, 周囲に言いふらす, 画像のばらまき等)	
(22.9) 相手から、「何もしない」「変なことはしない」「乱暴しない」などとだまされた	
(8.6) 相手から、行為がわいせつなものではないとだまされた	
(23.6) 相手から、不意をつかれ、突然に襲いかかられた	
(3.6) 相手が、複数人であった	
(0.7) 相手について、人違いをした	
(13.6) アルコール又は薬物により意識がなかった・もうろうとしていた	
(12.1) 寝ているなど、意識が明瞭でない状態で(アルコールや薬物による場合を除く)、襲われた	
(22.9) 相手との関係性(相手と上下関係にある, 相手との関係が壊れる, 仕事への影響等)から拒否できなかった	
(22.9) 驚きや混乱等で体が動かなかった	
(4.3) 虐待に起因する心理的反応から拒否できなかった	
(11.4) 相手をたたく, ひっかく等による身体的な抵抗をした	
(16.4) 泣く, 叫ぶ, 相手に抗議する, 説得する等の言葉による抵抗をした	
(-) 心身の障害があることを利用された	
(7.1) その他(具体的に)	
(6.4) 無回答	
	回答計 195.0

問 35 あなたが被害にあったのは何年前ですか。あてはまる番号すべてに○をつけてください。

(○はいくつでも)

(n=140)

(2.9) 1年以内	
(2.1) 1年以上前～3年以内	
(7.1) 3年以上前～5年以内	
(11.4) 5年以上前～10年以内	
(80.7) 10年以上前	
(3.6) 無回答	
	回答計 107.9

問 35-1 また、被害にあったのはあなたがいくつのときでしたか。あてはまる番号すべてに○をつけてください。(○はいくつでも)

(n=140)

(7.9) 小学校入学前	→ (問 36 へ)
(15.0) 小学生のとき	
(6.4) 中学生のとき	
(17.9) 中学卒業から17歳まで	
(22.1) 18歳・19歳	
(40.7) 20歳代	
(12.1) 30歳代	
(1.4) 40歳代	
(0.7) 50歳代以上	
(3.6) 無回答	

回答計 127.9

問 35-2 あなたが18歳未満のときにあった被害について、その加害者はあなたを監護する者(例:父母等のあなたを監督し保護する者)でしたか。あてはまる番号すべてに○をつけてください。

(○はいくつでも)

(n=56)

(7.1) 監護する者	→ (問 36 へ)
(91.1) 監護する者以外	
(3.6) 無回答	

回答計 101.8

問 36 あなたは、これまでに受けた被害によって、生活が変わりましたか。あてはまる番号すべてに○をつけてください。(○はいくつでも)

(n=140)

(9.3) 夜、眠れなくなった	→ (問 36 へ)
(4.3) 心身に不調をきたした(具体的に)	
(1.4) 医療機関を受診し、精神疾患と診断された	
(19.3) 自分に自信がなくなった	
(21.4) 誰のことも信じられなくなった	
(12.1) 外出するのが怖くなった	
(22.1) 異性と会うのが怖くなった	
(13.6) 人づきあいがうまくいかなかった	
(5.0) 転居(引越し)、別居した	
(7.1) 携帯電話の電話番号やメールアドレス、SNSのアカウントを削除した・変えた	
(5.7) 仕事(アルバイト)をしばらく休んだ・やめた・変えた	
(5.0) 学校・大学をしばらく休んだ・やめた・変えた	
(13.6) 生きているのが嫌になった・死にたくなった	
(24.3) 加害者や被害時の状況を思い出させるようなことがきっかけで、被害を受けたときの感覚がよみがえる	
(7.9) その他(具体的に)	
(27.9) 特に変化はない	
(5.7) 無回答	

回答計 205.7

問 37 あなたはこれまでの被害について、だれかに打ち明けたり、相談したりしましたか。あてはまる番号すべてに○をつけてください。(○はいくつでも)

(n=140)

<ul style="list-style-type: none"> (-) 性犯罪・性暴力被害者支援の専門相談窓口 (いわゆるワンストップ支援センター) に相談した (-) 配偶者暴力相談支援センター (婦人相談所等) や男女共同参画センターに相談した (1.4) 警察に連絡・相談した (-) 法務局, <small>じんけんようごいじん</small> 人権擁護委員に相談した (-) 上記 (1～4) 以外の公的な機関 (市役所など) に相談した (-) 電話ホットライン, メール相談, SNS相談などに相談した (2.9) 民間の専門家や専門機関 (弁護士・弁護士会, カウンセラー・カウンセリング機関, 民間シェルターなど) に相談した (-) 医療関係者 (医師, 看護師など) に相談した (-) 学校関係者 (教員, <small>ようごきょうゆ</small> 養護教諭, スクールカウンセラーなど) に相談した (3.6) 職場・アルバイトの関係者 (上司, 同僚, 部下, 取引先など) に相談した (10.0) 家族や親戚<small>しんせき</small>に相談した (29.3) 友人・知人に相談した (1.4) その他 (具体的に) 	→	(問 37-2 へ)
(55.7) どこ (だれ) にも相談しなかった	→	
(5.0) 無回答		回答計 109.3

問 37-1 被害にあってから、だれかに打ち明けたり、相談したりするまでの期間はだいたいどれくらいでしたか。これまでの被害について、あてはまる番号すべてに○をつけてください。(○はいくつでも)

(n=55)

<ul style="list-style-type: none"> (14.5) その日のうち (21.8) 翌日～3日 (29.1) 4日～1カ月未満 (7.3) 1カ月～1年未満 (16.4) 1年～5年未満 	→	(問 38 へ)
<ul style="list-style-type: none"> (7.3) 5年～10年未満 (20.0) 10年以上 	→	(問 37-2 へ)
(3.6) 無回答		回答計 120.0

【問 37-2 は、問 37 に「14 どこ（だれ）にも相談しなかった」に○をつけた方、または、問 37-1 に「6 5年～10年未満」「7 10年以上」のいずれかもしくは双方に○をつけた方にお聞きします】

問 37-2 どこ（だれ）にも相談しなかった、または、相談までの期間が5年以上となったのは、なぜですか。

あてはまる番号すべてに○をつけてください。（○はいくつでも）

(n=92)

(17.4)	どこ（だれ）に相談してよいのかわからなかったから	
(45.7)	恥ずかしくてだれにも言えなかったから	
(31.5)	相談してもむだだと思ったから	
(19.6)	相談するほどのことではないと思ったから	
(19.6)	相談したらどうなるかわからず不安が大きかったから	
(7.6)	相談相手の言動によって不快な思いをさせられると思ったから	
(28.3)	自分さえがまんすれば、なんとかこのままやっていけると思ったから	
(14.1)	自分にも悪いところがあると思ったから	
(27.2)	そのことについて思い出したくなかったから	
(5.4)	仕返しが怖かったから（もっとひどい暴力や、性的な画像のばらまき、職を失う、経済的不利益を受ける不安など）	
(5.4)	加害者に「誰にも言うな」とおどされたから	
(7.6)	世間体が悪いと思ったから	
(5.4)	他人を巻き込みたくなかったから	
(17.4)	他人に知られると、これまで通りのつき合い（仕事や学校などの人間関係）ができなくなると思ったから	
(8.7)	相手の行為は愛情表現だと思ったから	
(16.3)	相手の行為が理解できず被害を受けたと思わなかったから	
(6.5)	その他（具体的に)
(5.4)	無回答	回答計 289.1

問 38 被害にあった際の場所はどこでしたか。これまでの被害について、あてはまる番号すべてに○をつけてください。（○はいくつでも）

(n=140)

(32.9)	自宅	
(28.6)	加害者の家	
(5.0)	自分と加害者以外の個人の住宅（親戚、知人など）	
(0.7)	保育園・幼稚園	
(4.3)	学校	
(1.4)	塾・習い事の場所	
(1.4)	不特定多数の人が出入りする施設（公共機関の建物、商業施設）	
(4.3)	公共交通機関・駅	
(0.7)	医療機関・介護施設・その他福祉施設	
(0.7)	会社・事業所	(5.0) 駐車場
(2.1)	トイレ	(5.7) 路上
(1.4)	カラオケルーム	(3.6) その他の屋外
(15.7)	ホテル	(2.1) その他
(12.9)	自動車のなか	(具体的に
(4.3)	公園	(7.1) 無回答
		回答計 140.0

最後にあなたご自身のことについて、お聞きします。差支えなければお答えください。

F 1 あなたの性別。(○は1つ)

(45.9) 男	(54.1) 女
----------	----------

F 2 あなたの年齢はおいくつですか。(○は1つ)

(3.6) 18～19 歳	(18.7) 30～39 歳	(32.3) 50～59 歳
(15.3) 20～29 歳	(29.9) 40～49 歳	(0.2) 60 歳以上

F 3 あなたの職業は次のどれにあたりますか。あてはまる番号1つに○をつけてください。(○は1つ)

(55.2) 勤め人 (常勤)
(16.9) 勤め人 (非常勤・パートタイム・アルバイトなど)
(7.7) 自営業 (事業の経営者・家業の手伝い・内職など)
(1.0) その他の仕事
(6.4) 学生
(6.1) 専業主婦・主夫
(4.0) 無職
(2.5) 無回答

F 4 あなたには、子供はいらっしゃいますか。あてはまる番号1つに○をつけてください。また、「1. いる」と回答した方は、子供の成長段階についてもご回答ください。(○はいくつでも)
 なお、人数は関係ありませんので、例えば、小学生の子が2人以上いる場合でも「2. 小学生」に○をつけてください。

(54.1) いる	→	【子供の成長段階】	
(44.3) いない		(n=1,597)	(17.2) 高校生
(1.6) 無回答		(22.4) 小学校入学前	(43.6) 成年 (18 歳以上)
		(29.0) 小学生	(1.6) その他
		(19.7) 中学生	(3.0) 無回答
			回答計 136.6

F 5 あなたご自身の令和4年中(令和4年1月1日～12月31日)の年間収入(税込)はいくらですか。年金や資産収入などすべての収入を含めて、あてはまる番号1つに○をつけてください。(○は1つ)

(13.2) 100 万円未満	(4.4) 800～1,000 万円未満
(12.1) 100～200 万円未満	(2.3) 1,000～1,500 万円未満
(24.1) 200～400 万円未満	(0.7) 1,500 万円以上
(17.3) 400～600 万円未満	(8.3) 収入なし
(9.0) 600～800 万円未満	(3.7) わからない
	(4.8) 無回答

F 6 あなたが最後に卒業した学校は次のどれですか。あてはまる番号1つに○をつけてください。中退の場合は、最後に卒業した学校をお答えください。また、在学中の場合は、現在在学している学校をお答えください。(○は1つ)

(3.5) 中学校	(31.3) 大学 (短期大学以外)
(29.5) 高等学校	(3.8) 大学院
(16.4) 専門学校, 各種学校	(0.2) その他 (具体的に)
(10.7) 短期大学, 高等専門学校	(4.6) 無回答

(ご意見欄) その他ご意見がありましたら、何でもお書きください。

ご協力ありがとうございました。

IV 集計結果（実数）

集計基本軸N		問1. 暴力と認識される行為 【A 平手で打つ】				
		全体	どんな場合でも暴力にあたると思う	暴力にあたる場合も、そうでない場合もあると思う	暴力にあたるとは思わない	無回答
	全 体	2950	2563	338	14	35
【性別】	女性	1597	1397	176	2	22
	男性	1353	1166	162	12	13
【性・年齢別】	女性 18歳～19歳	62	47	15	-	-
	20代	250	212	37	-	1
	30代	298	258	35	-	5
	40代	452	406	37	1	8
	50代	531	471	51	1	8
	60歳以上	4	3	1	-	-
	(再掲) 50歳以上	535	474	52	1	8
	男性 18歳～19歳	45	41	4	-	-
	20代	201	170	23	5	3
	30代	253	217	34	-	2
	40代	431	375	53	1	2
	50代	421	362	47	6	6
	60歳以上	2	1	1	-	-
	(再掲) 50歳以上	423	363	48	6	6
【性・未既婚別】	女性 未婚	502	421	69	-	12
	既婚	928	830	90	2	6
	離別・死別	122	109	10	-	3
	男性 未婚	514	423	78	6	7
	既婚	735	653	72	5	5
	離別・死別	53	43	9	-	1
	無回答	96	84	10	1	1
【性・職業別】	女性 勤め人(常勤)	693	610	74	-	9
	勤め人(非常勤)	434	381	46	1	6
	自営業	87	80	5	-	2
	その他の仕事	11	10	-	-	-
	学生	108	85	23	-	-
	専業主婦・主夫	177	156	21	-	-
	無職	49	43	5	-	1
	男性 勤め人(常勤)	935	809	112	8	6
	勤め人(非常勤)	66	60	6	-	-
	自営業	140	127	11	-	2
	その他の仕事	19	14	3	1	1
	学生	82	69	10	3	-
	専業主婦・主夫	4	3	1	-	-
	無職	70	54	15	-	1
	無回答	75	62	6	-	7
【性・子供の有無】	女性 いる	914	821	84	2	7
	いない	662	558	92	-	12
	男性 いる	683	600	73	4	6
	いない	644	546	85	7	6
	無回答	47	38	4	1	4
【性・子供の成長段階】	女性 小学校入学前	192	170	21	-	1
	小学生	247	222	24	-	1
	中学生	168	152	14	-	2
	高校生	159	148	9	2	-
	成年(18歳以上)	436	397	36	1	2
	その他	12	9	2	-	1
	男性 小学校入学前	166	146	19	1	-
	小学生	216	182	33	-	1
	中学生	147	126	19	-	2
	高校生	116	106	9	1	-
	成年(18歳以上)	260	233	22	3	2
	その他	14	12	2	-	-
	無回答	48	40	6	-	2
【性・年間収入】	女性 100万円未満	301	265	34	-	2
	100～200万円未満	290	253	31	1	5
	200～400万円未満	412	354	52	-	6
	400～600万円未満	179	167	12	-	-
	600～800万円未満	68	64	3	-	1
	800～1,000万円未満	22	20	2	-	-
	1,000～1,500万円未満	9	9	-	-	-
	1,500万円以上	2	2	-	-	-
	収入なし	174	147	26	-	1
	わからない	63	54	7	-	2
	男性 100万円未満	89	75	11	1	2
	100～200万円未満	66	52	13	-	1
	200～400万円未満	298	259	35	2	2
	400～600万円未満	332	278	51	2	1
	600～800万円未満	197	173	21	2	1
	800～1,000万円未満	108	100	5	1	2
	1,000～1,500万円未満	60	56	4	-	-
	1,500万円以上	19	16	3	-	-
	収入なし	71	62	9	-	-
	わからない	47	40	4	1	2
	無回答	143	117	15	4	7
【性・最終学歴別】	女性 中学校	34	26	6	-	2
	高等学校	432	366	59	1	6
	専門学校、各種学校	298	258	36	1	3
	短期大学、高等専門学校	266	240	24	-	2
	大学(短期大学以外)	453	407	44	-	2
	大学院	35	32	1	-	2
	その他	4	4	-	-	-
	男性 中学校	70	59	8	2	1
	高等学校	439	374	55	4	6
	専門学校、各種学校	186	147	35	2	2
	短期大学、高等専門学校	50	47	1	1	1
	大学(短期大学以外)	471	414	53	3	1
	大学院	76	72	4	-	-
	その他	1	1	-	-	-
	無回答	135	116	12	-	7
【性・都市規模別】	女性 大都市	440	394	41	1	4
	中都市	672	586	75	-	11
	小都市	370	324	40	1	5
	町村	115	93	20	-	2
	男性 大都市	410	351	52	5	2
	中都市	536	465	62	4	5
	小都市	280	237	35	3	5
	町村	127	113	13	-	1

集計基本軸N		問1. 暴力と認識される行為 【B 身体を押す】				
		全体	どんな場合でも暴力にあたると思う	暴力にあたる場合も、そうでない場合もあると思う	暴力にあたるとは思わない	無回答
	全 体	2950	1747	1095	63	45
【性 別】	女 性	1597	967	584	19	27
	男 性	1353	780	511	44	18
【性・年齢別】	女性 18歳～19歳	62	28	32	1	1
	20代	250	126	119	2	3
	30代	298	177	113	3	5
	40代	452	296	140	8	8
	50代	531	338	178	5	8
	60歳以上	4	2	2	-	-
	(再掲) 50歳以上	535	340	180	5	10
	男性 18歳～19歳	45	27	17	1	-
	20代	201	110	79	8	4
	30代	253	146	100	5	2
	40代	431	251	159	17	4
	50代	421	246	154	13	8
	60歳以上	2	-	2	-	-
	(再掲) 50歳以上	423	246	156	13	8
【性・未既婚別】	女性 未婚	502	274	208	7	13
	既婚	928	590	317	11	10
	離別・死別	122	79	40	-	3
	男性 未婚	514	276	205	25	8
	既婚	735	442	268	17	8
	離別・死別	53	25	26	1	1
	無回答	96	61	31	2	2
【性・職業別】	女性 勤め人(常勤)	693	427	247	6	13
	勤め人(非常勤)	434	261	160	8	5
	自営業	87	61	24	-	2
	その他の仕事	11	9	1	-	-
	学生	108	52	54	1	1
	専業主婦・主夫	177	105	70	1	1
	無職	49	28	19	1	1
	男性 勤め人(常勤)	935	549	354	22	10
	勤め人(非常勤)	66	35	27	4	-
	自営業	140	80	52	6	2
	その他の仕事	19	10	7	1	1
	学生	82	48	29	4	1
	専業主婦・主夫	4	1	3	-	-
	無職	70	34	28	7	1
	無回答	75	47	20	1	7
【性・子供の有無】	女性 いる	914	587	308	9	10
	いない	662	366	272	10	14
	男性 いる	683	406	251	16	10
	いない	644	356	254	27	7
	無回答	47	32	10	1	4
【性・子供の成長段階】	女性 小学校入学前	192	119	70	1	2
	小学生	247	152	93	1	1
	中学生	168	104	60	2	2
	高校生	159	94	61	3	1
	成年(18歳以上)	436	285	143	6	2
	その他	12	9	2	-	1
	男性 小学校入学前	166	106	55	4	1
	小学生	216	125	82	5	4
	中学生	147	80	61	4	2
	高校生	116	70	45	1	-
	成年(18歳以上)	260	153	94	10	3
	その他	14	7	7	-	-
	無回答	48	27	18	-	3
【性・年間収入】	女性 100万円未満	301	176	120	3	2
	100～200万円未満	290	177	99	9	5
	200～400万円未満	412	242	159	3	8
	400～600万円未満	179	124	55	-	-
	600～800万円未満	68	45	21	-	2
	800～1,000万円未満	22	17	5	-	-
	1,000～1,500万円未満	9	5	4	-	-
	1,500万円以上	2	-	2	-	-
	収入なし	174	99	72	-	3
	わからない	63	35	25	1	2
	男性 100万円未満	89	54	31	2	2
	100～200万円未満	66	30	31	4	1
	200～400万円未満	298	172	115	8	3
	400～600万円未満	332	186	131	13	2
	600～800万円未満	197	113	78	4	2
	800～1,000万円未満	108	62	40	3	3
	1,000～1,500万円未満	60	44	16	-	-
	1,500万円以上	19	9	10	-	-
	収入なし	71	41	25	4	1
	わからない	47	26	17	2	2
	無回答	143	90	39	7	7
【性・最終学歴別】	女性 中学校	34	16	16	-	2
	高等学校	432	256	158	9	9
	専門学校、各種学校	298	175	118	1	4
	短期大学、高等専門学校	266	171	91	2	2
	大学(短期大学以外)	453	282	163	5	3
	大学院	35	20	13	-	2
	その他	4	2	2	-	-
	男性 中学校	70	37	27	5	1
	高等学校	439	247	166	17	9
	専門学校、各種学校	186	98	77	9	2
	短期大学、高等専門学校	50	31	16	1	2
	大学(短期大学以外)	471	281	178	10	2
	大学院	76	45	29	2	-
	その他	1	1	-	-	-
	無回答	135	85	41	2	7
【性・都市規模別】	女性 大都市	440	277	151	6	6
	中都市	672	402	251	6	13
	小都市	370	225	136	4	5
	町村	115	63	46	3	3
	男性 大都市	410	239	153	14	4
	中都市	536	314	200	16	6
	小都市	280	152	108	13	7
	町村	127	75	50	1	1

集計基本軸N		問1. 暴力と認識される行為 【C 足でける】				
		全体	どんな場合でも暴力にあたると思う	暴力にあたる場合も、そうでない場合もあると思う	暴力にあたるとは思わない	無回答
	全 体	2950	2691	206	11	42
【性 別】	女 性	1597	1459	112	2	24
	男 性	1353	1232	94	9	18
【性・年齢別】	女性 18歳～19歳	62	50	12	-	-
	20代	250	219	29	-	2
	30代	298	270	23	-	5
	40代	452	418	24	1	9
	50代	531	499	23	1	8
	60歳以上	4	3	1	-	-
	(再掲) 50歳以上	535	502	24	1	8
	男性 18歳～19歳	45	41	4	-	-
	20代	201	170	21	5	5
	30代	253	231	18	-	4
	40代	431	399	29	1	2
	50代	421	389	22	3	7
60歳以上	2	2	-	-	-	
(再掲) 50歳以上	423	391	22	3	7	
【性・未既婚別】	女性 未婚	502	448	40	1	13
	既婚	928	858	62	1	7
	離別・死別	122	113	6	-	3
	男性 未婚	514	463	38	5	8
	既婚	735	673	50	3	9
	離別・死別	53	49	3	-	1
無回答	96	87	7	1	1	
【性・職業別】	女性 勤め人(常勤)	693	638	44	1	10
	勤め人(非常勤)	434	399	28	-	7
	自営業	87	82	3	-	2
	その他の仕事	11	10	-	1	-
	学生	108	91	17	-	-
	専業主婦・主夫	177	163	14	-	-
	無職	49	45	3	-	1
	男性 勤め人(常勤)	935	857	66	4	8
	勤め人(非常勤)	66	63	3	-	-
	自営業	140	128	8	-	4
	その他の仕事	19	15	1	2	1
	学生	82	71	7	3	1
	専業主婦・主夫	4	4	-	-	-
	無職	70	61	8	-	1
無回答	75	64	4	-	7	
【性・子供の有無】	女性 いる	914	853	52	1	8
	いない	662	588	60	1	13
	男性 いる	683	626	46	2	9
	いない	644	582	48	6	8
無回答	47	42	-	1	4	
【性・子供の成長段階】	女性 小学校入学前	192	182	9	-	1
	小学生	247	225	21	-	1
	中学生	168	156	10	-	2
	高校生	159	150	7	1	1
	成年(18歳以上)	436	414	19	1	2
	その他	12	10	1	-	1
	男性 小学校入学前	166	150	13	1	2
	小学生	216	192	21	-	3
	中学生	147	131	13	-	3
	高校生	116	110	6	-	-
	成年(18歳以上)	260	241	16	1	2
	その他	14	13	1	-	-
	無回答	48	45	1	-	2
	【性・年間収入】	女性 100万円未満	301	281	19	-
100～200万円未満		290	262	21	1	6
200～400万円未満		412	371	34	-	7
400～600万円未満		179	167	10	1	1
600～800万円未満		68	66	1	-	1
800～1,000万円未満		22	21	1	-	-
1,000～1,500万円未満		9	9	-	-	-
1,500万円以上		2	2	-	-	-
収入なし		174	155	18	-	1
わからない		63	58	3	-	2
男性 100万円未満		89	81	3	2	3
100～200万円未満		66	56	9	-	1
200～400万円未満		298	274	20	2	2
400～600万円未満		332	302	26	-	4
600～800万円未満		197	182	14	-	1
800～1,000万円未満		108	102	3	1	2
1,000～1,500万円未満		60	56	3	-	1
1,500万円以上		19	16	3	-	-
収入なし	71	65	6	-	-	
わからない	47	40	4	1	2	
無回答	143	125	8	3	7	
【性・最終学歴別】	女性 中学校	34	28	4	-	2
	高等学校	432	392	32	1	7
	専門学校、各種学校	298	275	19	-	4
	短期大学、高等専門学校	266	248	15	1	2
	大学(短期大学以外)	453	417	34	-	2
	大学院	35	31	2	-	2
	その他	4	4	-	-	-
	男性 中学校	70	58	10	1	1
	高等学校	439	402	25	3	9
	専門学校、各種学校	186	163	18	3	2
	短期大学、高等専門学校	50	48	1	-	1
	大学(短期大学以外)	471	432	35	2	2
	大学院	76	71	4	-	1
	その他	1	1	-	-	-
無回答	135	121	7	-	7	
【性・都市規模別】	女性 大都市	440	407	28	-	5
	中都市	672	616	44	-	12
	小都市	370	340	24	2	4
	町村	115	96	16	-	3
	男性 大都市	410	373	29	2	6
	中都市	536	488	40	3	5
	小都市	280	251	18	4	7
	町村	127	120	7	-	-

集計基本軸N		問1. 暴力と認識される行為 【D 身体を傷つける可能性のある物でなくる】				
		全体	どんな場合でも暴力にあたると思う	暴力にあたる場合も、そうでない場合もあると思う	暴力にあたるとは思わない	無回答
	全 体	2950	2853	47	6	44
【性 別】	女 性	1597	1544	25	1	27
	男 性	1353	1309	22	5	17
【性・年齢別】	女性 18歳～19歳	62	58	3	-	1
	20代	250	245	2	-	3
	30代	298	286	5	-	7
	40代	452	437	6	1	8
	50代	531	515	8	-	8
	60歳以上	4	3	1	-	-
	(再掲) 50歳以上	535	518	9	-	8
	男性 18歳～19歳	45	44	1	-	-
	20代	201	190	5	3	3
	30代	253	246	5	-	2
	40代	431	419	8	-	4
	50代	421	408	3	2	8
	60歳以上	2	2	-	-	-
	(再掲) 50歳以上	423	410	3	2	8
【性・未既婚別】	女性 未婚	502	478	10	-	14
	既婚	928	905	13	1	9
	離別・死別	122	118	1	-	3
	男性 未婚	514	494	11	3	6
	既婚	735	714	10	1	10
	離別・死別	53	51	1	-	1
	無回答	96	93	1	1	1
【性・職業別】	女性 勤め人(常勤)	693	671	7	-	15
	勤め人(非常勤)	434	425	5	-	4
	自営業	87	84	1	-	2
	その他の仕事	11	10	-	1	-
	学生	108	104	3	-	1
	専業主婦・主夫	177	172	5	-	-
	無職	49	46	2	-	1
	男性 勤め人(常勤)	935	907	16	2	10
	勤め人(非常勤)	66	64	2	-	-
	自営業	140	137	1	-	2
	その他の仕事	19	16	1	1	1
	学生	82	78	2	2	-
	専業主婦・主夫	4	4	-	-	-
	無職	70	69	-	-	1
	無回答	75	66	2	-	7
【性・子供の有無】	女性 いる	914	892	12	1	9
	いない	662	635	12	-	15
	男性 いる	683	662	10	1	10
	いない	644	623	12	3	6
	無回答	47	41	1	1	4
【性・子供の成長段階】	女性 小学校入学前	192	186	3	-	3
	小学生	247	240	4	-	3
	中学生	168	162	3	-	3
	高校生	159	156	2	1	-
	成年(18歳以上)	436	428	5	1	2
	その他	12	11	-	-	1
	男性 小学校入学前	166	159	5	-	2
	小学生	216	208	5	-	3
	中学生	147	140	3	-	4
	高校生	116	115	1	-	-
	成年(18歳以上)	260	254	2	1	3
	その他	14	14	-	-	-
	無回答	48	46	-	-	2
【性・年間収入】	女性 100万円未満	301	295	4	-	2
	100～200万円未満	290	281	3	1	5
	200～400万円未満	412	400	4	-	8
	400～600万円未満	179	174	3	-	2
	600～800万円未満	68	67	-	-	1
	800～1,000万円未満	22	21	1	-	-
	1,000～1,500万円未満	9	9	-	-	-
	1,500万円以上	2	2	-	-	-
	収入なし	174	166	7	-	1
	わからない	63	60	1	-	2
	男性 100万円未満	89	83	3	1	2
	100～200万円未満	66	63	2	-	1
	200～400万円未満	298	290	4	1	3
	400～600万円未満	332	324	6	-	2
	600～800万円未満	197	193	3	-	1
	800～1,000万円未満	108	102	2	-	4
	1,000～1,500万円未満	60	59	1	-	-
	1,500万円以上	19	18	1	-	-
	収入なし	71	71	-	-	-
	わからない	47	45	-	-	2
	無回答	143	130	2	3	8
【性・最終学歴別】	女性 中学校	34	31	1	-	2
	高等学校	432	416	7	1	8
	専門学校、各種学校	298	290	5	-	3
	短期大学、高等専門学校	266	258	5	-	3
	大学(短期大学以外)	453	447	3	-	3
	大学院	35	33	-	-	2
	その他	4	4	-	-	-
	男性 中学校	70	67	1	1	1
	高等学校	439	427	2	1	9
	専門学校、各種学校	186	175	7	2	2
	短期大学、高等専門学校	50	49	-	-	1
	大学(短期大学以外)	471	458	10	1	2
	大学院	76	74	2	-	-
	その他	1	1	-	-	-
	無回答	135	123	4	-	8
【性・都市規模別】	女性 大都市	440	427	8	-	5
	中都市	672	653	7	-	12
	小都市	370	357	4	1	8
	町村	115	107	6	-	2
	男性 大都市	410	401	4	1	4
	中都市	536	517	10	2	7
	小都市	280	266	7	2	5
	町村	127	125	1	-	1

集計基本軸N		問1. 暴力と認識される行為 【E なぐるふりをして、おどす】				
		全体	どんな場合でも暴力にあたると思う	暴力にあたる場合も、そうでない場合もあると思う	暴力にあたるとは思わない	無回答
	全 体	2950	2349	507	47	47
【性 別】	女 性	1597	1314	237	20	26
	男 性	1353	1035	270	27	21
【性・年齢別】	女性 18歳～19歳	62	47	14	1	-
	20代	250	204	40	2	4
	30代	298	256	36	2	4
	40代	452	375	63	5	9
	50代	531	429	84	10	8
	60歳以上	4	3	-	-	1
	(再掲) 50歳以上	535	432	84	10	9
	男性 18歳～19歳	45	36	8	1	-
	20代	201	143	46	8	4
	30代	253	204	41	3	5
	40代	431	339	83	5	4
	50代	421	312	91	10	8
	60歳以上	2	1	1	-	-
	(再掲) 50歳以上	423	313	92	10	8
【性・未既婚別】	女性 未婚	502	414	70	5	13
	既婚	928	769	138	12	9
	離別・死別	122	93	24	2	3
	男性 未婚	514	372	115	17	10
	既婚	735	583	134	8	10
	離別・死別	53	37	14	1	1
	無回答	96	81	12	2	1
【性・職業別】	女性 勤め人(常勤)	693	576	100	5	12
	勤め人(非常勤)	434	356	66	6	6
	自営業	87	72	11	2	2
	その他の仕事	11	10	-	1	-
	学生	108	86	21	1	-
	専業主婦・主夫	177	142	31	3	1
	無職	49	44	4	-	1
	男性 勤め人(常勤)	935	721	186	16	12
	勤め人(非常勤)	66	50	14	2	-
	自営業	140	111	26	-	3
	その他の仕事	19	15	2	1	1
	学生	82	58	18	5	1
	専業主婦・主夫	4	2	2	-	-
	無職	70	49	17	3	1
	無回答	75	57	9	2	7
【性・子供の有無】	女性 いる	914	754	140	12	8
	いない	662	544	96	7	15
	男性 いる	683	530	134	8	11
	いない	644	484	133	18	9
	無回答	47	37	4	2	4
【性・子供の成長段階】	女性 小学校入学前	192	162	27	2	1
	小学生	247	209	36	1	1
	中学生	168	131	33	1	3
	高校生	159	126	27	6	-
	成年(18歳以上)	436	358	67	8	3
	その他	12	9	2	-	1
	男性 小学校入学前	166	132	33	-	1
	小学生	216	172	40	2	2
	中学生	147	111	31	2	3
	高校生	116	93	20	3	-
	成年(18歳以上)	260	202	49	5	4
	その他	14	11	3	-	-
	無回答	48	35	11	-	2
【性・年間収入】	女性 100万円未満	301	244	53	2	2
	100～200万円未満	290	233	46	5	6
	200～400万円未満	412	342	59	3	8
	400～600万円未満	179	156	22	-	1
	600～800万円未満	68	61	6	-	1
	800～1,000万円未満	22	19	2	1	-
	1,000～1,500万円未満	9	7	2	-	-
	1,500万円以上	2	2	-	-	-
	収入なし	174	142	27	4	1
	わからない	63	47	12	2	2
	男性 100万円未満	89	69	14	2	4
	100～200万円未満	66	51	13	1	1
	200～400万円未満	298	221	68	6	3
	400～600万円未満	332	259	66	3	4
	600～800万円未満	197	148	45	2	2
	800～1,000万円未満	108	84	19	3	2
	1,000～1,500万円未満	60	49	9	1	1
	1,500万円以上	19	11	7	1	-
	収入なし	71	54	13	4	-
	わからない	47	36	8	1	2
	無回答	143	114	16	6	7
【性・最終学歴別】	女性 中学校	34	26	5	1	2
	高等学校	432	347	70	8	7
	専門学校、各種学校	298	241	49	5	3
	短期大学、高等専門学校	266	219	40	4	3
	大学(短期大学以外)	453	389	60	1	3
	大学院	35	31	2	-	2
	その他	4	3	1	-	-
	男性 中学校	70	47	20	2	1
	高等学校	439	327	98	5	9
	専門学校、各種学校	186	136	37	8	5
	短期大学、高等専門学校	50	43	4	2	1
	大学(短期大学以外)	471	368	94	7	2
	大学院	76	61	11	3	1
	その他	1	1	-	-	-
	無回答	135	110	16	1	8
【性・都市規模別】	女性 大都市	440	378	51	6	5
	中都市	672	558	92	9	13
	小都市	370	294	68	2	6
	町村	115	84	26	3	2
	男性 大都市	410	323	70	11	6
	中都市	536	417	104	6	9
	小都市	280	204	62	9	5
	町村	127	91	34	1	1

集計基本軸N		問1. 暴力と認識される行為 【F 刃物などを突きつけて、おどす】				
		全体	どんな場合でも暴力にあたると思う	暴力にあたる場合も、そうでない場合もあると思う	暴力にあたるとは思わない	無回答
	全 体	2950	2851	47	8	44
【性別】	女性	1597	1548	20	3	26
	男性	1353	1303	27	5	18
【性・年齢別】	女性 18歳～19歳	62	59	3	-	-
	20代	250	244	2	1	3
	30代	298	291	2	1	4
	40代	452	439	3	1	9
	50代	531	511	10	-	8
	60歳以上	4	4	-	-	-
	(再掲) 50歳以上	535	515	10	-	10
	男性 18歳～19歳	45	44	1	-	-
	20代	201	186	7	3	5
	30代	253	247	4	-	2
	40代	431	420	8	-	3
	50代	421	404	7	2	8
	60歳以上	2	2	-	-	-
	(再掲) 50歳以上	423	406	7	2	8
【性・未既婚別】	女性 未婚	502	483	5	1	13
	既婚	928	907	11	2	8
	離別・死別	122	116	3	-	3
	男性 未婚	514	486	15	3	10
	既婚	735	717	9	2	7
	離別・死別	53	51	1	-	1
	無回答	96	91	3	-	2
【性・職業別】	女性 勤め人(常勤)	693	675	8	-	10
	勤め人(非常勤)	434	421	5	2	6
	自営業	87	83	2	-	2
	その他の仕事	11	10	-	1	-
	学生	108	104	3	-	1
	専業主婦・主夫	177	174	2	-	1
	無職	49	48	-	-	1
	男性 勤め人(常勤)	935	906	18	3	8
	勤め人(非常勤)	66	65	1	-	-
	自営業	140	138	-	-	2
	その他の仕事	19	17	1	-	1
	学生	82	75	4	2	1
	専業主婦・主夫	4	3	1	-	-
	無職	70	66	2	-	2
	無回答	75	66	-	-	9
【性・子供の有無】	女性 いる	914	894	9	2	9
	いない	662	637	11	1	13
	男性 いる	683	664	10	1	8
	いない	644	616	16	4	8
	無回答	47	40	1	-	6
【性・子供の成長段階】	女性 小学校入学前	192	189	1	1	1
	小学生	247	243	2	-	2
	中学生	168	164	-	-	4
	高校生	159	157	1	1	-
	成年(18歳以上)	436	426	6	1	3
	その他	12	11	-	-	1
	男性 小学校入学前	166	164	2	-	-
	小学生	216	209	6	-	1
	中学生	147	142	2	-	3
	高校生	116	114	1	-	1
	成年(18歳以上)	260	253	3	1	3
	その他	14	14	-	-	-
	無回答	48	46	-	-	2
【性・年間収入】	女性 100万円未満	301	295	3	1	2
	100～200万円未満	290	278	4	2	6
	200～400万円未満	412	400	5	-	7
	400～600万円未満	179	178	1	-	-
	600～800万円未満	68	66	1	-	1
	800～1,000万円未満	22	20	2	-	-
	1,000～1,500万円未満	9	9	-	-	-
	1,500万円以上	2	2	-	-	-
	収入なし	174	169	3	-	2
	わからない	63	61	-	-	2
	男性 100万円未満	89	80	5	1	3
	100～200万円未満	66	65	-	-	1
	200～400万円未満	298	289	6	1	2
	400～600万円未満	332	325	6	-	1
	600～800万円未満	197	192	2	-	3
	800～1,000万円未満	108	103	2	1	2
	1,000～1,500万円未満	60	58	2	-	-
	1,500万円以上	19	17	2	-	-
	収入なし	71	69	1	-	1
	わからない	47	45	-	-	2
	無回答	143	130	2	2	9
【性・最終学歴別】	女性 中学校	34	31	-	-	3
	高等学校	432	418	7	1	6
	専門学校、各種学校	298	288	6	1	3
	短期大学、高等専門学校	266	259	2	-	5
	大学(短期大学以外)	453	446	4	1	2
	大学院	35	33	-	-	2
	その他	4	4	-	-	-
	男性 中学校	70	67	-	1	2
	高等学校	439	422	9	1	7
	専門学校、各種学校	186	179	3	2	2
	短期大学、高等専門学校	50	49	-	-	1
	大学(短期大学以外)	471	456	11	1	3
	大学院	76	72	4	-	-
	その他	1	1	-	-	-
	無回答	135	126	1	-	8
【性・都市規模別】	女性 大都市	440	428	4	1	7
	中都市	672	655	4	1	12
	小都市	370	356	8	1	5
	町村	115	109	4	-	2
	男性 大都市	410	395	8	2	5
	中都市	536	519	8	2	7
	小都市	280	268	6	1	5
	町村	127	121	5	-	1

集計基本軸N		問1. 暴力と認識される行為 【G 大声でどなる】				
		全体	どんな場合でも暴力にあたると思う	暴力にあたる場合も、そうでない場合もあると思う	暴力にあたるとは思わない	無回答
	全 体	2950	1736	1066	101	47
【性別】	女性	1597	1015	525	32	25
	男性	1353	721	541	69	22
【性・年齢別】	女性 18歳～19歳	62	31	24	7	-
	20代	250	161	82	5	2
	30代	298	189	100	4	5
	40代	452	302	130	10	10
	50代	531	330	187	6	8
	60歳以上	4	2	2	-	-
	(再掲) 50歳以上	535	332	189	6	8
	男性 18歳～19歳	45	28	16	1	-
	20代	201	106	73	17	5
	30代	253	144	97	9	3
	40代	431	206	196	23	6
	50代	421	235	159	19	8
	60歳以上	2	2	-	-	-
	(再掲) 50歳以上	423	237	159	19	8
【性・未既婚別】	女性 未婚	502	322	157	12	11
	既婚	928	590	312	18	8
	離別・死別	122	73	44	-	5
	男性 未婚	514	271	199	35	9
	既婚	735	395	301	29	10
	離別・死別	53	25	22	4	2
	無回答	96	60	31	3	2
【性・職業別】	女性 勤め人(常勤)	693	454	215	10	14
	勤め人(非常勤)	434	277	147	6	4
	自営業	87	57	27	1	2
	その他の仕事	11	9	1	-	-
	学生	108	62	39	7	-
	専業主婦・主夫	177	102	71	4	-
	無職	49	31	16	1	1
	男性 勤め人(常勤)	935	492	384	47	12
	勤め人(非常勤)	66	41	24	1	-
	自営業	140	74	55	9	2
	その他の仕事	19	13	4	1	1
	学生	82	42	33	6	1
	専業主婦・主夫	4	2	2	-	-
	無職	70	37	28	4	1
	無回答	75	43	20	3	9
【性・子供の有無】	女性 いる	914	583	306	15	10
	いない	662	421	213	16	12
	男性 いる	683	361	280	31	11
	いない	644	344	255	37	8
	無回答	47	27	12	2	6
【性・子供の成長段階】	女性 小学校入学前	192	120	66	4	2
	小学生	247	158	85	3	1
	中学生	168	106	57	2	3
	高校生	159	101	49	7	2
	成年(18歳以上)	436	287	139	8	2
	その他	12	6	4	1	1
	男性 小学校入学前	166	83	69	12	2
	小学生	216	110	95	9	2
	中学生	147	75	66	4	2
	高校生	116	63	50	3	-
	成年(18歳以上)	260	142	100	13	5
	その他	14	6	8	-	-
	無回答	48	23	23	-	2
【性・年間収入】	女性 100万円未満	301	193	97	10	1
	100～200万円未満	290	173	111	1	5
	200～400万円未満	412	262	133	6	11
	400～600万円未満	179	135	43	1	-
	600～800万円未満	68	50	17	-	1
	800～1,000万円未満	22	16	5	1	-
	1,000～1,500万円未満	9	3	6	-	-
	1,500万円以上	2	1	1	-	-
	収入なし	174	102	65	6	1
	わからない	63	31	26	5	1
	男性 100万円未満	89	53	29	4	3
	100～200万円未満	66	36	27	2	1
	200～400万円未満	298	155	123	16	4
	400～600万円未満	332	173	138	18	3
	600～800万円未満	197	100	83	12	2
	800～1,000万円未満	108	50	50	6	2
	1,000～1,500万円未満	60	39	20	-	1
	1,500万円以上	19	8	9	2	-
	収入なし	71	41	24	6	-
	わからない	47	29	16	-	2
	無回答	143	86	43	5	9
【性・最終学歴別】	女性 中学校	34	16	14	2	2
	高等学校	432	255	155	13	9
	専門学校、各種学校	298	197	93	5	3
	短期大学、高等専門学校	266	173	84	7	2
	大学(短期大学以外)	453	298	150	3	2
	大学院	35	25	8	-	2
	その他	4	4	-	-	-
	男性 中学校	70	36	28	5	1
	高等学校	439	243	159	26	11
	専門学校、各種学校	186	86	85	11	4
	短期大学、高等専門学校	50	26	20	3	1
	大学(短期大学以外)	471	253	198	19	1
	大学院	76	41	31	3	1
	その他	1	-	1	-	-
	無回答	135	83	40	4	8
【性・都市規模別】	女性 大都市	440	301	125	9	5
	中都市	672	418	231	12	11
	小都市	370	230	126	7	7
	町村	115	66	43	4	2
	男性 大都市	410	214	166	22	8
	中都市	536	300	210	20	6
	小都市	280	141	111	21	7
	町村	127	66	54	6	1

集計基本軸N		問1. 暴力と認識される行為 【H 他の異性との会話を許さない】				
		全体	どんな場合でも暴力にあたると思う	暴力にあたる場合も、そうでない場合もあると思う	暴力にあたるとは思わない	無回答
	全 体	2950	1895	748	252	55
【性別】	女性	1597	1072	384	108	33
	男性	1353	823	364	144	22
【性・年齢別】	女性 18歳～19歳	62	36	17	9	-
	20代	250	164	64	17	5
	30代	298	193	82	16	7
	40代	452	313	97	33	9
	50代	531	363	123	33	8
	60歳以上	4	3	1	-	-
	(再掲) 50歳以上	535	366	124	33	12
	男性 18歳～19歳	45	26	16	3	-
	20代	201	115	57	27	2
	30代	253	163	69	19	2
	40代	431	258	120	46	7
	50代	421	261	101	48	11
	60歳以上	2	-	1	1	-
	(再掲) 50歳以上	423	261	102	49	11
【性・未既婚別】	女性 未婚	502	338	111	38	15
	既婚	928	636	223	56	13
	離別・死別	122	75	36	7	4
	男性 未婚	514	301	145	60	8
	既婚	735	459	193	71	12
	離別・死別	53	30	14	8	1
	無回答	96	56	26	12	2
【性・職業別】	女性 勤め人(常勤)	693	472	169	35	17
	勤め人(非常勤)	434	288	104	34	8
	自営業	87	59	21	5	2
	その他の仕事	11	9	1	1	-
	学生	108	63	33	12	-
	専業主婦・主夫	177	123	40	13	1
	無職	49	32	10	6	1
	男性 勤め人(常勤)	935	583	250	92	10
	勤め人(非常勤)	66	37	21	8	-
	自営業	140	78	42	15	5
	その他の仕事	19	13	3	2	1
	学生	82	47	25	10	-
	専業主婦・主夫	4	1	3	-	-
	無職	70	40	16	13	1
	無回答	75	50	10	6	9
【性・子供の有無】	女性 いる	914	605	234	62	13
	いない	662	452	148	45	17
	男性 いる	683	420	185	65	13
	いない	644	387	177	75	5
	無回答	47	31	4	5	7
【性・子供の成長段階】	女性 小学校入学前	192	129	47	13	3
	小学生	247	162	68	14	3
	中学生	168	104	47	14	3
	高校生	159	99	42	18	-
	成年(18歳以上)	436	298	105	29	4
	その他	12	6	3	2	1
	男性 小学校入学前	166	106	47	12	1
	小学生	216	133	62	18	3
	中学生	147	89	42	11	5
	高校生	116	74	35	7	-
	成年(18歳以上)	260	153	69	32	6
	その他	14	7	6	1	-
	無回答	48	31	12	2	3
【性・年間収入】	女性 100万円未満	301	195	81	23	2
	100～200万円未満	290	191	76	16	7
	200～400万円未満	412	274	98	29	11
	400～600万円未満	179	134	39	5	1
	600～800万円未満	68	46	18	3	1
	800～1,000万円未満	22	18	3	1	-
	1,000～1,500万円未満	9	6	2	1	-
	1,500万円以上	2	1	-	1	-
	収入なし	174	114	40	18	2
	わからない	63	40	15	6	2
	男性 100万円未満	89	54	19	14	2
	100～200万円未満	66	38	21	6	1
	200～400万円未満	298	182	89	24	3
	400～600万円未満	332	196	94	41	1
	600～800万円未満	197	126	51	18	2
	800～1,000万円未満	108	70	19	15	4
	1,000～1,500万円未満	60	39	15	5	1
	1,500万円以上	19	10	8	1	-
	収入なし	71	43	22	6	-
	わからない	47	26	14	5	2
	無回答	143	92	24	14	13
【性・最終学歴別】	女性 中学校	34	16	11	5	2
	高等学校	432	274	108	40	10
	専門学校、各種学校	298	202	72	21	3
	短期大学、高等専門学校	266	186	61	15	4
	大学(短期大学以外)	453	317	110	21	5
	大学院	35	30	2	-	3
	その他	4	2	-	2	-
	男性 中学校	70	35	22	11	2
	高等学校	439	254	129	49	7
	専門学校、各種学校	186	107	54	22	3
	短期大学、高等専門学校	50	31	13	5	1
	大学(短期大学以外)	471	304	123	41	3
	大学院	76	49	16	10	1
	その他	1	1	-	-	-
	無回答	135	87	27	10	11
【性・都市規模別】	女性 大都市	440	307	103	24	6
	中都市	672	453	159	45	15
	小都市	370	237	95	28	10
	町村	115	75	27	11	2
	男性 大都市	410	257	112	35	6
	中都市	536	333	143	51	9
	小都市	280	159	75	40	6
	町村	127	74	34	18	1

集計基本軸N		問1. 暴力と認識される行為 【I 家族や友人との関わりを持たせない】				
		全体	どんな場合でも暴力にあたると思う	暴力にあたる場合も、そうでない場合もあると思う	暴力にあたるとは思わない	無回答
	全 体	2950	2275	466	163	46
【性 別】	女 性	1597	1286	222	66	23
	男 性	1353	989	244	97	23
【性・年齢別】	女性 18歳～19歳	62	45	11	6	-
	20代	250	202	35	11	2
	30代	298	249	38	7	4
	40代	452	373	47	23	9
	50代	531	414	90	19	8
	60歳以上	4	3	1	-	-
	(再掲) 50歳以上	535	417	91	19	8
	男性 18歳～19歳	45	30	14	-	1
	20代	201	141	39	19	2
	30代	253	197	40	14	2
	40代	431	322	74	30	5
	50代	421	297	77	34	13
	60歳以上	2	2	-	-	-
	(再掲) 50歳以上	423	299	77	34	13
【性・未既婚別】	女性 未婚	502	405	64	21	12
	既婚	928	753	136	33	6
	離別・死別	122	97	18	4	3
	男性 未婚	514	345	117	43	9
	既婚	735	560	116	47	12
	離別・死別	53	42	7	3	1
	無回答	96	73	8	12	3
【性・職業別】	女性 勤め人(常勤)	693	570	91	21	11
	勤め人(非常勤)	434	352	59	19	4
	自営業	87	64	17	4	2
	その他の仕事	11	10	-	1	-
	学生	108	83	16	9	-
	専業主婦・主夫	177	145	26	6	-
	無職	49	36	7	4	2
	男性 勤め人(常勤)	935	701	164	59	11
	勤め人(非常勤)	66	47	13	6	-
	自営業	140	100	25	10	5
	その他の仕事	19	14	1	3	1
	学生	82	56	17	8	1
	専業主婦・主夫	4	2	2	-	-
	無職	70	43	18	8	1
	無回答	75	52	10	5	8
【性・子供の有無】	女性 いる	914	739	132	36	7
	いない	662	532	88	29	13
	男性 いる	683	516	114	42	11
	いない	644	456	127	52	9
	無回答	47	32	5	4	6
【性・子供の成長段階】	女性 小学校入学前	192	159	27	5	1
	小学生	247	201	39	6	1
	中学生	168	130	29	7	2
	高校生	159	124	24	11	-
	成年(18歳以上)	436	356	58	20	2
	その他	12	9	2	-	1
	男性 小学校入学前	166	137	20	9	-
	小学生	216	162	42	11	1
	中学生	147	111	31	3	2
	高校生	116	93	20	3	-
	成年(18歳以上)	260	190	43	20	7
	その他	14	10	3	1	-
	無回答	48	38	6	2	2
【性・年間収入】	女性 100万円未満	301	239	43	17	2
	100～200万円未満	290	234	42	10	4
	200～400万円未満	412	347	41	17	7
	400～600万円未満	179	147	30	2	-
	600～800万円未満	68	54	10	3	1
	800～1,000万円未満	22	18	3	1	-
	1,000～1,500万円未満	9	7	2	-	-
	1,500万円以上	2	1	1	-	-
	収入なし	174	136	28	9	1
	わからない	63	44	12	4	3
	男性 100万円未満	89	61	17	9	2
	100～200万円未満	66	46	14	5	1
	200～400万円未満	298	227	51	18	2
	400～600万円未満	332	242	66	23	1
	600～800万円未満	197	153	29	11	4
	800～1,000万円未満	108	82	12	10	4
	1,000～1,500万円未満	60	49	8	3	-
	1,500万円以上	19	13	5	-	1
	収入なし	71	47	18	5	1
	わからない	47	28	12	5	2
	無回答	143	100	22	11	10
【性・最終学歴別】	女性 中学校	34	23	6	3	2
	高等学校	432	336	65	25	6
	専門学校、各種学校	298	239	42	13	4
	短期大学、高等専門学校	266	219	38	7	2
	大学(短期大学以外)	453	377	59	15	2
	大学院	35	33	-	-	2
	その他	4	2	2	-	-
	男性 中学校	70	44	14	11	1
	高等学校	439	313	86	31	9
	専門学校、各種学校	186	131	37	15	3
	短期大学、高等専門学校	50	38	7	4	1
	大学(短期大学以外)	471	356	86	24	5
	大学院	76	61	9	6	-
	その他	1	1	-	-	-
	無回答	135	102	15	9	9
【性・都市規模別】	女性 大都市	440	364	58	13	5
	中都市	672	545	87	29	11
	小都市	370	286	60	19	5
	町村	115	91	17	5	2
	男性 大都市	410	309	73	22	6
	中都市	536	407	89	32	8
	小都市	280	187	53	33	7
	町村	127	86	29	10	2

集計基本軸N		問1. 暴力と認識される行為 【J 交友関係や行き先、電話・メールなどを細かく監視する】				
		全体	どんな場合でも暴力にあたると思う	暴力にあたる場合も、そうでない場合もあると思う	暴力にあたるとは思わない	無回答
	全 体	2950	2063	688	148	51
【性 別】	女 性	1597	1184	321	65	27
	男 性	1353	879	367	83	24
【性・年齢別】	女性 18歳～19歳	62	38	18	6	-
	20代	250	179	57	11	3
	30代	298	218	67	8	5
	40代	452	345	79	18	10
	50代	531	401	99	22	8
	60歳以上	4	3	1	-	-
	(再掲) 50歳以上	535	404	100	22	9
	男性 18歳～19歳	45	29	13	2	1
	20代	201	124	54	19	4
	30代	253	174	65	12	2
	40代	431	272	127	26	6
	50代	421	280	106	24	11
	60歳以上	2	-	2	-	-
	(再掲) 50歳以上	423	280	108	24	11
【性・未既婚別】	女性 未婚	502	366	103	22	11
	既婚	928	694	189	34	11
	離別・死別	122	93	23	2	4
	男性 未婚	514	316	148	41	9
	既婚	735	490	194	39	12
	離別・死別	53	36	15	-	2
	無回答	96	68	16	10	2
【性・職業別】	女性 勤め人(常勤)	693	531	126	22	14
	勤め人(非常勤)	434	323	84	22	5
	自営業	87	64	17	3	3
	その他の仕事	11	8	2	1	-
	学生	108	65	34	9	-
	専業主婦・主夫	177	129	44	4	-
	無職	49	36	10	2	1
	男性 勤め人(常勤)	935	620	253	50	12
	勤め人(非常勤)	66	43	17	6	-
	自営業	140	81	47	8	4
	その他の仕事	19	12	4	2	1
	学生	82	55	17	9	1
	専業主婦・主夫	4	2	2	-	-
	無職	70	40	23	5	2
	無回答	75	54	8	5	8
【性・子供の有無】	女性 いる	914	683	182	37	12
	いない	662	485	138	27	12
	男性 いる	683	456	185	29	13
	いない	644	406	179	51	8
	無回答	47	33	4	4	6
【性・子供の成長段階】	女性 小学校入学前	192	139	43	7	3
	小学生	247	188	52	4	3
	中学生	168	122	38	6	2
	高校生	159	114	32	13	-
	成年(18歳以上)	436	333	80	20	3
	その他	12	8	2	1	1
	男性 小学校入学前	166	113	46	6	1
	小学生	216	135	69	10	2
	中学生	147	98	44	3	2
	高校生	116	82	32	2	-
	成年(18歳以上)	260	179	63	12	6
	その他	14	9	4	1	-
	無回答	48	31	12	2	3
【性・年間収入】	女性 100万円未満	301	214	67	19	1
	100～200万円未満	290	217	60	8	5
	200～400万円未満	412	317	70	16	9
	400～600万円未満	179	140	34	3	2
	600～800万円未満	68	51	12	4	1
	800～1,000万円未満	22	16	5	1	-
	1,000～1,500万円未満	9	7	2	-	-
	1,500万円以上	2	1	1	-	-
	収入なし	174	117	49	7	1
	わからない	63	45	12	4	2
	男性 100万円未満	89	55	22	10	2
	100～200万円未満	66	42	18	5	1
	200～400万円未満	298	205	74	15	4
	400～600万円未満	332	207	104	20	1
	600～800万円未満	197	137	47	11	2
	800～1,000万円未満	108	68	30	7	3
	1,000～1,500万円未満	60	42	14	3	1
	1,500万円以上	19	11	8	-	-
	収入なし	71	44	23	2	2
	わからない	47	27	14	3	3
	無回答	143	100	22	10	11
【性・最終学歴別】	女性 中学校	34	18	10	4	2
	高等学校	432	311	89	24	8
	専門学校、各種学校	298	225	57	12	4
	短期大学、高等専門学校	266	201	53	9	3
	大学(短期大学以外)	453	341	97	12	3
	大学院	35	32	1	-	2
	その他	4	3	-	1	-
	男性 中学校	70	38	22	8	2
	高等学校	439	277	128	25	9
	専門学校、各種学校	186	117	56	9	4
	短期大学、高等専門学校	50	35	10	4	1
	大学(短期大学以外)	471	316	126	25	4
	大学院	76	53	16	7	-
	その他	1	-	1	-	-
	無回答	135	96	22	8	9
【性・都市規模別】	女性 大都市	440	336	88	12	4
	中都市	672	493	136	30	13
	小都市	370	272	75	15	8
	町村	115	83	22	8	2
	男性 大都市	410	279	102	23	6
	中都市	536	347	151	28	10
	小都市	280	173	79	21	7
	町村	127	80	35	11	1

集計基本軸N		問1. 暴力と認識される行為 【K 職場に行くことを妨害したり、外出先を制限する】				
		全体	どんな場合でも暴力にあたると思う	暴力にあたる場合も、そうでない場合もあると思う	暴力にあたるとは思わない	無回答
	全 体	2950	2443	362	95	50
【性別】	女性	1597	1364	160	45	28
	男性	1353	1079	202	50	22
【性・年齢別】	女性 18歳～19歳	62	47	9	6	-
	20代	250	214	27	7	2
	30代	298	257	30	6	5
	40代	452	394	35	12	11
	50代	531	449	58	14	8
	60歳以上	4	3	1	-	-
	(再掲) 50歳以上	535	452	59	14	10
	男性 18歳～19歳	45	37	8	-	-
	20代	201	152	34	12	3
	30代	253	209	33	9	2
	40代	431	346	68	12	5
	50代	421	333	59	17	12
	60歳以上	2	2	-	-	-
	(再掲) 50歳以上	423	335	59	17	12
【性・未既婚別】	女性 未婚	502	426	46	15	15
	既婚	928	801	97	22	8
	離別・死別	122	103	12	3	4
	男性 未婚	514	390	89	27	8
	既婚	735	598	104	21	12
	離別・死別	53	48	3	1	1
	無回答	96	77	11	6	2
【性・職業別】	女性 勤め人(常勤)	693	607	62	13	11
	勤め人(非常勤)	434	370	44	11	9
	自営業	87	70	12	3	2
	その他の仕事	11	9	1	-	-
	学生	108	86	14	8	-
	専業主婦・主夫	177	152	19	5	1
	無職	49	41	5	2	1
	男性 勤め人(常勤)	935	756	137	31	11
	勤め人(非常勤)	66	51	12	3	-
	自営業	140	110	23	2	5
	その他の仕事	19	14	4	-	1
	学生	82	63	12	7	-
	専業主婦・主夫	4	2	2	-	-
	無職	70	56	9	4	1
	無回答	75	56	6	5	8
【性・子供の有無】	女性 いる	914	786	93	25	10
	いない	662	561	67	19	15
	男性 いる	683	563	92	15	13
	いない	644	498	107	33	6
	無回答	47	35	3	3	6
【性・子供の成長段階】	女性 小学校入学前	192	166	17	8	1
	小学生	247	216	26	3	2
	中学生	168	138	21	6	3
	高校生	159	135	13	10	1
	成年(18歳以上)	436	377	44	11	4
	その他	12	9	2	-	1
	男性 小学校入学前	166	139	23	3	1
	小学生	216	172	38	2	4
	中学生	147	126	16	1	4
	高校生	116	103	11	1	1
	成年(18歳以上)	260	217	31	7	5
	その他	14	10	3	1	-
	無回答	48	40	5	1	2
【性・年間収入】	女性 100万円未満	301	252	28	17	4
	100～200万円未満	290	249	33	3	5
	200～400万円未満	412	363	32	8	9
	400～600万円未満	179	156	22	1	-
	600～800万円未満	68	60	5	2	1
	800～1,000万円未満	22	19	3	-	-
	1,000～1,500万円未満	9	7	2	-	-
	1,500万円以上	2	1	1	-	-
	収入なし	174	142	23	7	2
	わからない	63	53	4	4	2
	男性 100万円未満	89	64	16	7	2
	100～200万円未満	66	51	10	4	1
	200～400万円未満	298	248	40	7	3
	400～600万円未満	332	256	60	13	3
	600～800万円未満	197	166	23	6	2
	800～1,000万円未満	108	87	14	4	3
	1,000～1,500万円未満	60	53	5	2	-
	1,500万円以上	19	16	3	-	-
	収入なし	71	59	11	1	-
	わからない	47	33	11	1	2
	無回答	143	108	16	8	11
【性・最終学歴別】	女性 中学校	34	23	5	4	2
	高等学校	432	361	46	16	9
	専門学校、各種学校	298	258	28	7	5
	短期大学、高等専門学校	266	230	27	7	2
	大学(短期大学以外)	453	397	46	7	3
	大学院	35	32	1	-	2
	その他	4	3	-	1	-
	男性 中学校	70	53	10	4	3
	高等学校	439	346	69	17	7
	専門学校、各種学校	186	144	31	8	3
	短期大学、高等専門学校	50	42	4	3	1
	大学(短期大学以外)	471	386	70	11	4
	大学院	76	61	11	4	-
	その他	1	-	1	-	-
	無回答	135	107	13	6	9
【性・都市規模別】	女性 大都市	440	385	38	11	6
	中都市	672	573	65	20	14
	小都市	370	314	39	11	6
	町村	115	92	18	3	2
	男性 大都市	410	339	52	13	6
	中都市	536	436	75	18	7
	小都市	280	209	51	14	6
	町村	127	95	24	5	3

集計基本軸N		問1. 暴力と認識される行為 【L 何を言っても長期間無視し続ける】				
		全体	どんな場合でも暴力にあたると思う	暴力にあたる場合も、そうでない場合もあると思う	暴力にあたるとは思わない	無回答
	全 体	2950	2201	592	114	43
【性別】	女性	1597	1215	298	58	26
	男性	1353	986	294	56	17
【性・年齢別】	女性 18歳～19歳	62	40	14	8	-
	20代	250	190	52	7	1
	30代	298	230	55	7	6
	40代	452	355	71	18	8
	50代	531	398	104	18	8
	60歳以上	4	2	2	-	-
	(再掲) 50歳以上	535	400	106	18	11
	男性 18歳～19歳	45	31	12	2	-
	20代	201	141	47	11	2
	30代	253	195	47	9	2
	40代	431	316	95	17	3
	50代	421	302	92	17	10
	60歳以上	2	1	1	-	-
	(再掲) 50歳以上	423	303	93	17	10
【性・未既婚別】	女性 未婚	502	373	99	17	13
	既婚	928	726	161	33	8
	離別・死別	122	89	25	4	4
	男性 未婚	514	358	119	30	7
	既婚	735	554	148	25	8
	離別・死別	53	36	16	-	1
	無回答	96	65	24	5	2
【性・職業別】	女性 勤め人(常勤)	693	533	131	14	15
	勤め人(非常勤)	434	334	78	18	4
	自営業	87	67	12	6	2
	その他の仕事	11	8	2	-	-
	学生	108	77	21	10	-
	専業主婦・主夫	177	135	37	5	-
	無職	49	33	13	2	1
	男性 勤め人(常勤)	935	697	194	37	7
	勤め人(非常勤)	66	44	18	4	-
	自営業	140	100	32	4	4
	その他の仕事	19	14	4	-	1
	学生	82	59	17	6	-
	専業主婦・主夫	4	2	1	-	-
	無職	70	45	22	2	1
	無回答	75	53	10	4	8
【性・子供の有無】	女性 いる	914	708	162	35	9
	いない	662	491	135	22	14
	男性 いる	683	508	147	19	9
	いない	644	462	141	36	5
	無回答	47	32	7	2	6
【性・子供の成長段階】	女性 小学校入学前	192	156	28	7	1
	小学生	247	196	43	6	2
	中学生	168	121	38	7	2
	高校生	159	123	27	9	-
	成年(18歳以上)	436	338	79	16	3
	その他	12	7	3	1	1
	男性 小学校入学前	166	127	35	4	-
	小学生	216	151	58	6	1
	中学生	147	107	35	3	2
	高校生	116	92	22	2	-
	成年(18歳以上)	260	196	53	6	5
	その他	14	12	2	-	-
	無回答	48	34	9	3	2
【性・年間収入】	女性 100万円未満	301	227	54	19	1
	100～200万円未満	290	221	58	7	4
	200～400万円未満	412	330	64	10	8
	400～600万円未満	179	137	34	5	3
	600～800万円未満	68	51	16	-	1
	800～1,000万円未満	22	20	2	-	-
	1,000～1,500万円未満	9	8	1	-	-
	1,500万円以上	2	1	1	-	-
	収入なし	174	123	41	9	1
	わからない	63	40	17	4	2
	男性 100万円未満	89	61	19	7	2
	100～200万円未満	66	41	20	4	1
	200～400万円未満	298	220	64	12	2
	400～600万円未満	332	247	73	11	1
	600～800万円未満	197	150	38	8	1
	800～1,000万円未満	108	77	23	5	3
	1,000～1,500万円未満	60	50	8	2	-
	1,500万円以上	19	13	6	-	-
	収入なし	71	53	16	2	-
	わからない	47	34	11	-	2
	無回答	143	97	26	9	11
【性・最終学歴別】	女性 中学校	34	21	6	5	2
	高等学校	432	310	90	24	8
	専門学校、各種学校	298	235	50	10	3
	短期大学、高等専門学校	266	205	47	11	3
	大学(短期大学以外)	453	357	90	3	3
	大学院	35	29	3	1	2
	その他	4	2	2	-	-
	男性 中学校	70	48	15	6	1
	高等学校	439	327	90	15	7
	専門学校、各種学校	186	131	47	6	2
	短期大学、高等専門学校	50	38	10	1	1
	大学(短期大学以外)	471	344	106	19	2
	大学院	76	55	15	6	-
	その他	1	1	-	-	-
	無回答	135	98	21	7	9
【性・都市規模別】	女性 大都市	440	345	77	13	5
	中都市	672	496	134	30	12
	小都市	370	286	66	11	7
	町村	115	88	21	4	2
	男性 大都市	410	305	85	16	4
	中都市	536	393	116	21	6
	小都市	280	199	61	14	6
	町村	127	89	32	5	1

集計基本軸N		問1. 暴力と認識される行為 【M 「誰のおかげで生活できるんだ」とか、「甲斐性なし」と言う】				
		全体	どんな場合でも暴力にあたると思う	暴力にあたる場合も、そうでない場合もあると思う	暴力にあたるとは思わない	無回答
	全 体	2950	2391	438	76	45
【性 別】	女 性	1597	1354	188	29	26
	男 性	1353	1037	250	47	19
【性・年齢別】	女性 18歳～19歳	62	47	10	5	-
	20代	250	220	25	3	2
	30代	298	260	29	4	5
	40代	452	382	49	10	11
	50代	531	442	74	7	8
	60歳以上	4	3	1	-	-
	(再掲) 50歳以上	535	445	75	7	8
	男性 18歳～19歳	45	36	8	1	-
	20代	201	151	38	10	2
	30代	253	206	33	11	3
	40代	431	321	95	11	4
	50代	421	321	76	14	10
	60歳以上	2	2	-	-	-
	(再掲) 50歳以上	423	323	76	14	10
【性・未既婚別】	女性 未婚	502	427	53	8	14
	既婚	928	793	111	17	7
	離別・死別	122	99	17	2	4
	男性 未婚	514	377	104	24	9
	既婚	735	578	127	22	8
	離別・死別	53	40	12	-	1
	無回答	96	77	14	3	2
【性・職業別】	女性 勤め人(常勤)	693	605	66	7	15
	勤め人(非常勤)	434	371	51	8	4
	自営業	87	72	11	2	2
	その他の仕事	11	9	1	-	-
	学生	108	87	15	6	-
	専業主婦・主夫	177	142	34	1	-
	無職	49	40	6	2	1
	男性 勤め人(常勤)	935	724	173	29	9
	勤め人(非常勤)	66	55	9	2	-
	自営業	140	101	31	5	3
	その他の仕事	19	14	4	-	1
	学生	82	63	14	5	-
	専業主婦・主夫	4	2	1	-	-
	無職	70	51	14	3	2
	無回答	75	55	8	4	8
【性・子供の有無】	女性 いる	914	778	111	16	9
	いない	662	560	76	12	14
	男性 いる	683	532	126	16	9
	いない	644	486	121	30	7
	無回答	47	35	4	2	6
【性・子供の成長段階】	女性 小学校入学前	192	162	25	4	1
	小学生	247	210	33	2	2
	中学生	168	136	27	2	3
	高校生	159	135	18	6	-
	成年(18歳以上)	436	376	50	8	2
	その他	12	10	1	-	1
	男性 小学校入学前	166	138	23	5	-
	小学生	216	161	49	5	1
	中学生	147	109	35	1	2
	高校生	116	90	26	-	-
	成年(18歳以上)	260	207	44	5	4
	その他	14	12	2	-	-
	無回答	48	40	3	2	3
【性・年間収入】	女性 100万円未満	301	254	37	9	1
	100～200万円未満	290	244	36	5	5
	200～400万円未満	412	364	36	4	8
	400～600万円未満	179	162	15	1	1
	600～800万円未満	68	60	6	-	2
	800～1,000万円未満	22	20	1	1	-
	1,000～1,500万円未満	9	8	1	-	-
	1,500万円以上	2	1	1	-	-
	収入なし	174	132	35	6	1
	わからない	63	47	12	2	2
	男性 100万円未満	89	65	17	5	2
	100～200万円未満	66	52	9	3	2
	200～400万円未満	298	235	49	11	3
	400～600万円未満	332	255	66	10	1
	600～800万円未満	197	153	37	6	1
	800～1,000万円未満	108	80	22	3	3
	1,000～1,500万円未満	60	48	9	2	1
	1,500万円以上	19	12	7	-	-
	収入なし	71	54	15	2	-
	わからない	47	37	8	-	2
	無回答	143	108	19	6	10
【性・最終学歴別】	女性 中学校	34	25	4	3	2
	高等学校	432	363	50	11	8
	専門学校、各種学校	298	260	30	6	2
	短期大学、高等専門学校	266	229	28	7	2
	大学(短期大学以外)	453	384	64	1	4
	大学院	35	31	1	-	3
	その他	4	3	1	-	-
	男性 中学校	70	53	11	5	1
	高等学校	439	337	82	13	7
	専門学校、各種学校	186	146	32	5	3
	短期大学、高等専門学校	50	42	5	2	1
	大学(短期大学以外)	471	353	101	14	3
	大学院	76	57	14	5	-
	その他	1	1	-	-	-
	無回答	135	107	15	4	9
【性・都市規模別】	女性 大都市	440	371	57	8	4
	中都市	672	569	79	12	12
	小都市	370	318	36	8	8
	町村	115	96	16	1	2
	男性 大都市	410	315	75	16	4
	中都市	536	417	92	20	7
	小都市	280	211	56	6	7
	町村	127	94	27	5	1

集計基本軸N		問1. 暴力と認識される行為 【N 相手や家族を傷つけるなどと告げておどす】				
		全体	どんな場合でも暴力にあたると思う	暴力にあたる場合も、そうでない場合もあると思う	暴力にあたるとは思わない	無回答
	全 体	2950	2741	126	36	47
【性 別】	女 性	1597	1500	58	14	25
	男 性	1353	1241	68	22	22
【性・年齢別】	女性 18歳～19歳	62	59	3	-	-
	20代	250	237	8	3	2
	30代	298	283	7	2	6
	40代	452	425	15	3	9
	50代	531	492	25	6	8
	60歳以上	4	4	-	-	-
	(再掲) 50歳以上	535	496	25	6	8
	男性 18歳～19歳	45	44	1	-	-
	20代	201	177	16	5	3
	30代	253	231	12	6	4
	40代	431	403	20	3	5
	50代	421	384	19	8	10
	60歳以上	2	2	-	-	-
	(再掲) 50歳以上	423	386	19	8	10
【性・未既婚別】	女性 未婚	502	470	18	3	11
	既婚	928	878	31	9	10
	離別・死別	122	114	4	1	3
	男性 未婚	514	458	33	13	10
	既婚	735	689	30	6	10
	離別・死別	53	50	1	1	1
	無回答	96	82	9	3	2
【性・職業別】	女性 勤め人(常勤)	693	656	25	-	12
	勤め人(非常勤)	434	408	14	-	6
	自営業	87	78	6	1	2
	その他の仕事	11	10	-	1	-
	学生	108	101	5	2	-
	専業主婦・主夫	177	170	6	1	-
	無職	49	46	1	1	1
	男性 勤め人(常勤)	935	861	47	15	12
	勤め人(非常勤)	66	61	4	1	-
	自営業	140	133	4	-	3
	その他の仕事	19	16	1	1	1
	学生	82	73	7	2	-
	専業主婦・主夫	4	2	2	-	-
	無職	70	65	2	1	2
	無回答	75	61	2	4	8
【性・子供の有無】	女性 いる	914	863	34	8	9
	いない	662	620	24	5	13
	男性 いる	683	636	31	5	11
	いない	644	585	36	15	8
	無回答	47	37	1	3	6
【性・子供の成長段階】	女性 小学校入学前	192	181	7	2	2
	小学生	247	239	5	-	3
	中学生	168	160	6	-	2
	高校生	159	147	10	2	-
	成年(18歳以上)	436	408	21	5	2
	その他	12	11	-	-	1
	男性 小学校入学前	166	157	7	1	1
	小学生	216	201	12	1	2
	中学生	147	136	6	1	4
	高校生	116	114	1	-	1
	成年(18歳以上)	260	243	12	2	3
	その他	14	14	-	-	-
	無回答	48	44	2	-	2
【性・年間収入】	女性 100万円未満	301	280	11	8	2
	100～200万円未満	290	273	11	1	5
	200～400万円未満	412	395	9	1	7
	400～600万円未満	179	171	7	-	1
	600～800万円未満	68	64	2	-	2
	800～1,000万円未満	22	21	1	-	-
	1,000～1,500万円未満	9	8	1	-	-
	1,500万円以上	2	2	-	-	-
	収入なし	174	162	9	2	1
	わからない	63	56	4	1	2
	男性 100万円未満	89	78	7	2	2
	100～200万円未満	66	57	6	1	2
	200～400万円未満	298	278	11	6	3
	400～600万円未満	332	311	16	3	2
	600～800万円未満	197	181	9	3	4
	800～1,000万円未満	108	99	6	1	2
	1,000～1,500万円未満	60	57	3	-	-
	1,500万円以上	19	17	2	-	-
	収入なし	71	69	1	1	-
	わからない	47	41	3	-	3
	無回答	143	121	7	6	9
【性・最終学歴別】	女性 中学校	34	30	-	2	2
	高等学校	432	404	18	3	7
	専門学校、各種学校	298	282	9	4	3
	短期大学、高等専門学校	266	249	12	3	2
	大学(短期大学以外)	453	431	17	1	4
	大学院	35	33	-	-	2
	その他	4	4	-	-	-
	男性 中学校	70	64	4	1	1
	高等学校	439	403	21	8	7
	専門学校、各種学校	186	169	10	4	3
	短期大学、高等専門学校	50	46	1	-	3
	大学(短期大学以外)	471	439	23	5	4
	大学院	76	67	7	2	-
	その他	1	1	-	-	-
	無回答	135	119	4	3	9
【性・都市規模別】	女性 大都市	440	422	11	3	4
	中都市	672	630	21	7	14
	小都市	370	344	18	3	5
	町村	115	104	8	1	2
	男性 大都市	410	378	20	7	5
	中都市	536	492	28	8	8
	小都市	280	255	12	5	8
	町村	127	116	8	2	1

集計基本軸N		問1. 暴力と認識される行為 【○ 家計に必要な生活費を渡さない】				
		全体	どんな場合でも暴力にあたると思う	暴力にあたる場合も、そうでない場合もあると思う	暴力にあたるとは思わない	無回答
	全 体	2950	2392	415	92	51
【性別】	女性	1597	1354	181	34	28
	男性	1353	1038	234	58	23
【性・年齢別】	女性 18歳～19歳	62	49	8	3	2
	20代	250	206	34	8	2
	30代	298	256	32	4	6
	40代	452	387	48	9	8
	50代	531	452	59	10	8
	60歳以上	4	4	-	-	-
	(再掲) 50歳以上	535	456	59	10	10
	男性 18歳～19歳	45	33	11	1	-
	20代	201	147	37	13	4
	30代	253	200	40	10	3
	40代	431	329	81	15	6
	50代	421	328	64	19	10
	60歳以上	2	1	1	-	-
	(再掲) 50歳以上	423	329	65	19	10
【性・未既婚別】	女性 未婚	502	414	59	14	15
	既婚	928	801	103	16	8
	離別・死別	122	104	12	2	4
	男性 未婚	514	368	104	32	10
	既婚	735	587	114	23	11
	離別・死別	53	40	11	1	1
	無回答	96	78	12	4	2
【性・職業別】	女性 勤め人(常勤)	693	587	83	10	13
	勤め人(非常勤)	434	374	46	8	6
	自営業	87	72	11	2	2
	その他の仕事	11	9	1	-	-
	学生	108	89	10	8	1
	専業主婦・主夫	177	156	19	1	1
	無職	49	37	9	2	1
	男性 勤め人(常勤)	935	733	151	39	12
	勤め人(非常勤)	66	51	12	3	-
	自営業	140	102	31	3	4
	その他の仕事	19	15	1	1	2
	学生	82	62	14	6	-
	専業主婦・主夫	4	2	2	-	-
	無職	70	45	20	4	1
	無回答	75	58	5	4	8
【性・子供の有無】	女性 いる	914	796	94	16	8
	いない	662	542	86	17	17
	男性 いる	683	547	108	17	11
	いない	644	471	125	39	9
	無回答	47	36	2	3	6
【性・子供の成長段階】	女性 小学校入学前	192	164	25	2	1
	小学生	247	217	26	3	1
	中学生	168	138	25	3	2
	高校生	159	138	13	8	-
	成年(18歳以上)	436	380	43	10	3
	その他	12	10	1	-	1
	男性 小学校入学前	166	139	23	3	1
	小学生	216	163	47	4	2
	中学生	147	114	28	2	3
	高校生	116	96	17	2	1
	成年(18歳以上)	260	214	34	7	5
	その他	14	12	2	-	-
	無回答	48	41	3	2	2
【性・年間収入】	女性 100万円未満	301	252	35	11	3
	100～200万円未満	290	245	36	4	5
	200～400万円未満	412	359	40	6	7
	400～600万円未満	179	157	20	2	-
	600～800万円未満	68	57	9	-	2
	800～1,000万円未満	22	20	1	1	-
	1,000～1,500万円未満	9	8	1	-	-
	1,500万円以上	2	-	1	1	-
	収入なし	174	142	26	4	2
	わからない	63	51	6	3	3
	男性 100万円未満	89	62	14	10	3
	100～200万円未満	66	49	14	2	1
	200～400万円未満	298	229	53	13	3
	400～600万円未満	332	264	54	11	3
	600～800万円未満	197	156	31	7	3
	800～1,000万円未満	108	82	17	6	3
	1,000～1,500万円未満	60	51	7	2	-
	1,500万円以上	19	14	5	-	-
	収入なし	71	51	19	1	-
	わからない	47	34	11	-	2
	無回答	143	109	15	8	11
【性・最終学歴別】	女性 中学校	34	23	8	1	2
	高等学校	432	365	46	10	11
	専門学校、各種学校	298	256	32	8	2
	短期大学、高等専門学校	266	225	30	7	4
	大学(短期大学以外)	453	386	60	6	1
	大学院	35	31	2	-	2
	その他	4	4	-	-	-
	男性 中学校	70	54	11	4	1
	高等学校	439	334	82	15	8
	専門学校、各種学校	186	140	33	9	4
	短期大学、高等専門学校	50	42	6	1	1
	大学(短期大学以外)	471	364	83	19	5
	大学院	76	54	15	7	-
	その他	1	1	-	-	-
	無回答	135	113	7	5	10
【性・都市規模別】	女性 大都市	440	382	44	8	6
	中都市	672	560	86	15	11
	小都市	370	320	34	9	7
	町村	115	92	17	2	4
	男性 大都市	410	316	73	14	7
	中都市	536	404	101	23	8
	小都市	280	222	38	13	7
	町村	127	96	22	8	1

集計基本軸N		問1. 暴力と認識される行為 【P 嫌がっているのに性的な行為を強要する】				
		全体	どんな場合でも暴力にあたると思う	暴力にあたる場合も、そうでない場合もあると思う	暴力にあたるとは思わない	無回答
	全 体	2950	2708	167	18	57
【性 別】	女 性	1597	1479	80	6	32
	男 性	1353	1229	87	12	25
【性・年齢別】	女性 18歳～19歳	62	60	2	-	-
	20代	250	235	10	-	5
	30代	298	278	13	2	5
	40代	452	417	23	2	10
	50代	531	485	32	2	8
	60歳以上	4	4	-	-	-
	(再掲) 50歳以上	535	489	32	2	12
	男性 18歳～19歳	45	42	2	-	1
	20代	201	187	7	4	3
	30代	253	237	12	1	3
	40代	431	387	35	3	6
	50代	421	375	30	4	12
	60歳以上	2	1	1	-	-
	(再掲) 50歳以上	423	376	31	4	12
【性・未既婚別】	女性 未婚	502	475	14	-	13
	既婚	928	857	52	5	14
	離別・死別	122	112	6	1	3
	男性 未婚	514	468	28	7	11
	既婚	735	667	53	3	12
	離別・死別	53	46	6	-	1
	無回答	96	83	8	2	3
【性・職業別】	女性 勤め人(常勤)	693	651	29	-	13
	勤め人(非常勤)	434	397	25	2	10
	自営業	87	78	5	1	3
	その他の仕事	11	10	-	-	-
	学生	108	104	4	-	-
	専業主婦・主夫	177	162	15	-	-
	無職	49	47	-	1	1
	男性 勤め人(常勤)	935	861	57	6	11
	勤め人(非常勤)	66	59	7	-	-
	自営業	140	121	13	1	5
	その他の仕事	19	15	2	1	1
	学生	82	76	2	2	2
	専業主婦・主夫	4	3	1	-	-
	無職	70	62	5	1	2
	無回答	75	62	2	2	9
【性・子供の有無】	女性 いる	914	844	51	4	15
	いない	662	619	28	2	13
	男性 いる	683	615	53	3	12
	いない	644	592	34	8	10
	無回答	47	38	1	1	7
【性・子供の成長段階】	女性 小学校入学前	192	175	12	1	4
	小学生	247	232	12	1	2
	中学生	168	155	9	-	4
	高校生	159	149	9	1	-
	成年(18歳以上)	436	403	26	2	5
	その他	12	9	2	-	1
	男性 小学校入学前	166	157	8	-	1
	小学生	216	193	20	1	2
	中学生	147	130	13	1	3
	高校生	116	104	11	1	-
	成年(18歳以上)	260	234	20	1	5
	その他	14	13	1	-	-
	無回答	48	40	4	-	4
【性・年間収入】	女性 100万円未満	301	275	22	2	2
	100～200万円未満	290	268	13	1	8
	200～400万円未満	412	387	16	1	8
	400～600万円未満	179	168	8	-	3
	600～800万円未満	68	63	3	-	2
	800～1,000万円未満	22	22	-	-	-
	1,000～1,500万円未満	9	9	-	-	-
	1,500万円以上	2	2	-	-	-
	収入なし	174	161	11	1	1
	わからない	63	58	2	1	2
	男性 100万円未満	89	78	7	1	3
	100～200万円未満	66	60	4	-	2
	200～400万円未満	298	278	14	4	2
	400～600万円未満	332	303	26	-	3
	600～800万円未満	197	183	13	-	1
	800～1,000万円未満	108	95	8	2	3
	1,000～1,500万円未満	60	56	3	-	1
	1,500万円以上	19	17	2	-	-
	収入なし	71	64	5	1	1
	わからない	47	41	2	-	4
	無回答	143	120	8	4	11
【性・最終学歴別】	女性 中学校	34	26	5	-	3
	高等学校	432	388	34	2	8
	専門学校、各種学校	298	274	17	2	5
	短期大学、高等専門学校	266	252	8	1	5
	大学(短期大学以外)	453	437	12	-	4
	大学院	35	33	-	-	2
	その他	4	4	-	-	-
	男性 中学校	70	61	5	2	2
	高等学校	439	400	25	5	9
	専門学校、各種学校	186	165	17	2	2
	短期大学、高等専門学校	50	46	3	-	1
	大学(短期大学以外)	471	430	32	2	7
	大学院	76	72	4	-	-
	その他	1	1	-	-	-
	無回答	135	119	5	2	9
【性・都市規模別】	女性 大都市	440	413	19	1	7
	中都市	672	618	37	2	15
	小都市	370	343	17	2	8
	町村	115	105	7	1	2
	男性 大都市	410	380	22	2	6
	中都市	536	485	36	6	9
	小都市	280	248	21	2	9
	町村	127	116	8	2	1

集計基本軸N		問1. 暴力と認識される行為 【Q 避妊に協力しない】				
		全体	どんな場合でも暴力にあたると思う	暴力にあたる場合も、そうでない場合もあると思う	暴力にあたるとは思わない	無回答
	全 体	2950	2609	250	38	53
【性 別】	女 性	1597	1439	110	16	32
	男 性	1353	1170	140	22	21
【性・年齢別】	女性 18歳～19歳	62	57	4	-	1
	20代	250	233	14	1	2
	30代	298	272	18	2	6
	40代	452	403	30	7	12
	50代	531	471	43	6	8
	60歳以上	4	3	1	-	-
	(再掲) 50歳以上	535	474	44	6	11
	男性 18歳～19歳	45	42	3	-	-
	20代	201	181	12	5	3
	30代	253	223	23	4	3
	40代	431	368	53	7	3
	50代	421	355	48	6	12
	60歳以上	2	1	1	-	-
	(再掲) 50歳以上	423	356	49	6	12
【性・未既婚別】	女性 未婚	502	455	27	3	17
	既婚	928	843	64	11	10
	離別・死別	122	107	11	1	3
	男性 未婚	514	449	43	14	8
	既婚	735	629	89	7	10
	離別・死別	53	46	6	-	1
	無回答	96	80	10	2	4
【性・職業別】	女性 勤め人(常勤)	693	635	43	2	13
	勤め人(非常勤)	434	393	27	-	7
	自営業	87	75	7	2	3
	その他の仕事	11	10	-	1	-
	学生	108	96	10	-	2
	専業主婦・主夫	177	155	21	1	-
	無職	49	46	-	2	1
	男性 勤め人(常勤)	935	816	97	13	9
	勤め人(非常勤)	66	55	11	-	-
	自営業	140	118	16	2	4
	その他の仕事	19	13	4	-	2
	学生	82	76	4	2	-
	専業主婦・主夫	4	3	1	-	-
	無職	70	58	6	4	2
	無回答	75	60	3	2	10
【性・子供の有無】	女性 いる	914	831	61	11	11
	いない	662	593	48	5	16
	男性 いる	683	580	86	6	11
	いない	644	569	53	16	6
	無回答	47	36	2	-	9
【性・子供の成長段階】	女性 小学校入学前	192	177	10	2	3
	小学生	247	228	14	3	2
	中学生	168	147	16	2	3
	高校生	159	140	15	4	-
	成年(18歳以上)	436	402	26	5	3
	その他	12	9	2	-	1
	男性 小学校入学前	166	148	16	-	2
	小学生	216	177	37	-	2
	中学生	147	124	19	2	2
	高校生	116	107	8	1	-
	成年(18歳以上)	260	220	33	2	5
	その他	14	12	2	-	-
	無回答	48	38	6	2	2
【性・年間収入】	女性 100万円未満	301	271	20	8	2
	100～200万円未満	290	264	18	1	7
	200～400万円未満	412	372	30	2	8
	400～600万円未満	179	168	9	1	1
	600～800万円未満	68	63	2	-	3
	800～1,000万円未満	22	19	3	-	-
	1,000～1,500万円未満	9	9	-	-	-
	1,500万円以上	2	2	-	-	-
	収入なし	174	152	18	2	2
	わからない	63	55	4	2	2
	男性 100万円未満	89	76	9	2	2
	100～200万円未満	66	54	9	1	2
	200～400万円未満	298	269	21	6	2
	400～600万円未満	332	286	41	2	3
	600～800万円未満	197	173	20	2	2
	800～1,000万円未満	108	89	15	2	2
	1,000～1,500万円未満	60	54	5	1	-
	1,500万円以上	19	15	4	-	-
	収入なし	71	62	7	2	-
	わからない	47	39	6	-	2
	無回答	143	117	9	4	13
【性・最終学歴別】	女性 中学校	34	25	5	1	3
	高等学校	432	380	34	7	11
	専門学校、各種学校	298	263	29	3	3
	短期大学、高等専門学校	266	239	20	4	3
	大学(短期大学以外)	453	433	16	-	4
	大学院	35	32	1	-	2
	その他	4	4	-	-	-
	男性 中学校	70	56	8	5	1
	高等学校	439	372	51	6	10
	専門学校、各種学校	186	160	21	3	2
	短期大学、高等専門学校	50	43	6	-	1
	大学(短期大学以外)	471	424	40	4	3
	大学院	76	64	10	2	-
	その他	1	-	1	-	-
	無回答	135	114	8	3	10
【性・都市規模別】	女性 大都市	440	397	31	3	9
	中都市	672	599	50	8	15
	小都市	370	338	23	3	6
	町村	115	105	6	2	2
	男性 大都市	410	358	41	5	6
	中都市	536	467	55	9	5
	小都市	280	238	30	4	8
	町村	127	107	14	4	2

問3. DV防止法の認知度	問1. 暴力と認識される行為 【A 平手で打つ】				
	全体	どんな場合でも暴力にあたると思う	暴力にあたる場合も、そうでない場合もあると思う	暴力にあたるとは思わない	無回答
全 体	2950	2563	338	14	35
法律があることも、その内容も知っている	628	553	62	8	5
法律があることは知っているが、内容はよく知らない	1926	1674	240	4	8
法律があることを知らなかった	264	233	30	1	-
無回答	132	103	6	1	22

問3. DV防止法の認知度	問1. 暴力と認識される行為 【B 身体を押す】				
	全体	どんな場合でも暴力にあたると思う	暴力にあたる場合も、そうでない場合もあると思う	暴力にあたるとは思わない	無回答
全 体	2950	1747	1095	63	45
法律があることも、その内容も知っている	628	403	198	19	8
法律があることは知っているが、内容はよく知らない	1926	1107	771	36	12
法律があることを知らなかった	264	147	109	6	2
無回答	132	90	17	2	23

問3. DV防止法の認知度	問1. 暴力と認識される行為 【C 足でける】				
	全体	どんな場合でも暴力にあたると思う	暴力にあたる場合も、そうでない場合もあると思う	暴力にあたるとは思わない	無回答
全 体	2950	2691	206	11	42
法律があることも、その内容も知っている	628	578	39	5	6
法律があることは知っているが、内容はよく知らない	1926	1770	142	3	11
法律があることを知らなかった	264	240	20	2	2
無回答	132	103	5	1	23

問3. DV防止法の認知度	問1. 暴力と認識される行為 【D 身体を傷つける可能性のある物でなぐる】				
	全体	どんな場合でも暴力にあたると思う	暴力にあたる場合も、そうでない場合もあると思う	暴力にあたるとは思わない	無回答
全 体	2950	2853	47	6	44
法律があることも、その内容も知っている	628	608	8	3	9
法律があることは知っているが、内容はよく知らない	1926	1880	32	2	12
法律があることを知らなかった	264	258	5	-	1
無回答	132	107	2	1	22

問3. DV防止法の認知度	問1. 暴力と認識される行為 【E なぐるふりをして、おどす】				
	全体	どんな場合でも暴力にあたると思う	暴力にあたる場合も、そうでない場合もあると思う	暴力にあたるとは思わない	無回答
全 体	2950	2349	507	47	47
法律があることも、その内容も知っている	628	512	98	10	8
法律があることは知っているが、内容はよく知らない	1926	1525	362	25	14
法律があることを知らなかった	264	216	38	10	-
無回答	132	96	9	2	25

問3. DV防止法の認知度	問1. 暴力と認識される行為 【F 刃物などを突きつけて、おどす】				
	全体	どんな場合でも暴力にあたると思う	暴力にあたる場合も、そうでない場合もあると思う	暴力にあたるとは思わない	無回答
全 体	2950	2851	47	8	44
法律があることも、その内容も知っている	628	606	10	4	8
法律があることは知っているが、内容はよく知らない	1926	1885	26	3	12
法律があることを知らなかった	264	253	9	1	1
無回答	132	107	2	-	23

問3. DV防止法の認知度	問1. 暴力と認識される行為 【G 大声でどなる】				
	全体	どんな場合でも暴力にあたると思う	暴力にあたる場合も、そうでない場合もあると思う	暴力にあたるとは思わない	無回答
全 体	2950	1736	1066	101	47
法律があることも、その内容も知っている	628	382	212	23	11
法律があることは知っているが、内容はよく知らない	1926	1109	740	65	12
法律があることを知らなかった	264	151	100	12	1
無回答	132	94	14	1	23

問3. DV防止法の認知度	問1. 暴力と認識される行為 【H 他の異性との会話を許さない】				
	全体	どんな場合でも暴力にあたると思う	暴力にあたる場合も、そうでない場合もあると思う	暴力にあたるとは思わない	無回答
全 体	2950	1895	748	252	55
法律があることも、その内容も知っている	628	416	152	49	11
法律があることは知っているが、内容はよく知らない	1926	1228	519	163	16
法律があることを知らなかった	264	158	69	33	4
無回答	132	93	8	7	24

問3. DV防止法の認知度	問1. 暴力と認識される行為 【I 家族や友人との関わりを持たせない】				
	全体	どんな場合でも暴力にあたると思う	暴力にあたる場合も、そうでない場合もあると思う	暴力にあたるとは思わない	無回答
全 体	2950	2275	466	163	46
法律があることも、その内容も知っている	628	497	90	33	8
法律があることは知っているが、内容はよく知らない	1926	1484	327	101	14
法律があることを知らなかった	264	198	41	23	2
無回答	132	96	8	6	22

問3. DV防止法の認知度	問1. 暴力と認識される行為 【J 交友関係や行き先、電話・メールなどを細かく監視する】				
	全体	どんな場合でも暴力にあたると思う	暴力にあたる場合も、そうでない場合もあると思う	暴力にあたるとは思わない	無回答
全 体	2950	2063	688	148	51
法律があることも、その内容も知っている	628	459	134	27	8
法律があることは知っているが、内容はよく知らない	1926	1340	478	90	18
法律があることを知らなかった	264	168	68	25	3
無回答	132	96	8	6	22

問3. DV防止法の認知度	問1. 暴力と認識される行為 【K 職場に行くことを妨害したり、外出先を制限する】				
	全体	どんな場合でも暴力にあたると思う	暴力にあたる場合も、そうでない場合もあると思う	暴力にあたるとは思わない	無回答
全 体	2950	2443	362	95	50
法律があることも、その内容も知っている	628	534	64	21	9
法律があることは知っているが、内容はよく知らない	1926	1605	249	55	17
法律があることを知らなかった	264	203	43	16	2
無回答	132	101	6	3	22

問3. DV防止法の認知度	問1. 暴力と認識される行為 【L 何を言っても長期間無視し続ける】				
	全体	どんな場合でも暴力にあたると思う	暴力にあたる場合も、そうでない場合もあると思う	暴力にあたるとは思わない	無回答
全 体	2950	2201	592	114	43
法律があることも、その内容も知っている	628	478	113	30	7
法律があることは知っているが、内容はよく知らない	1926	1444	410	61	11
法律があることを知らなかった	264	179	64	19	2
無回答	132	100	5	4	23

問3. DV防止法の認知度	問1. 暴力と認識される行為 【M 「誰のおかげで生活できるんだ」とか、「甲斐性なし」と言う】				
	全体	どんな場合でも暴力にあたると思う	暴力にあたる場合も、そうでない場合もあると思う	暴力にあたるとは思わない	無回答
全体	2950	2391	438	76	45
法律があることも、その内容も知っている	628	522	79	18	9
法律があることは知っているが、内容はよく知らない	1926	1566	306	43	11
法律があることを知らなかった	264	201	47	13	3
無回答	132	102	6	2	22

問3. DV防止法の認知度	問1. 暴力と認識される行為 【N 相手や家族を傷つけるなどと告げておどす】				
	全体	どんな場合でも暴力にあたると思う	暴力にあたる場合も、そうでない場合もあると思う	暴力にあたるとは思わない	無回答
全体	2950	2741	126	36	47
法律があることも、その内容も知っている	628	584	24	11	9
法律があることは知っているが、内容はよく知らない	1926	1813	85	15	13
法律があることを知らなかった	264	238	16	7	3
無回答	132	106	1	3	22

問3. DV防止法の認知度	問1. 暴力と認識される行為 【O 家計に必要な生活費を渡さない】				
	全体	どんな場合でも暴力にあたると思う	暴力にあたる場合も、そうでない場合もあると思う	暴力にあたるとは思わない	無回答
全体	2950	2392	415	92	51
法律があることも、その内容も知っている	628	530	72	18	8
法律があることは知っているが、内容はよく知らない	1926	1553	307	50	16
法律があることを知らなかった	264	210	31	20	3
無回答	132	99	5	4	24

問3. DV防止法の認知度	問1. 暴力と認識される行為 【P 嫌がっているのに性的な行為を強要する】				
	全体	どんな場合でも暴力にあたると思う	暴力にあたる場合も、そうでない場合もあると思う	暴力にあたるとは思わない	無回答
全体	2950	2708	167	18	57
法律があることも、その内容も知っている	628	576	37	5	10
法律があることは知っているが、内容はよく知らない	1926	1785	115	6	20
法律があることを知らなかった	264	243	13	4	4
無回答	132	104	2	3	23

問3. DV防止法の認知度	問1. 暴力と認識される行為 【Q 避妊に協力しない】				
	全体	どんな場合でも暴力にあたると思う	暴力にあたる場合も、そうでない場合もあると思う	暴力にあたるとは思わない	無回答
全体	2950	2609	250	38	53
法律があることも、その内容も知っている	628	558	51	9	10
法律があることは知っているが、内容はよく知らない	1926	1722	168	20	16
法律があることを知らなかった	264	227	26	7	4
無回答	132	102	5	2	23

F1*問3. 性・DV防止法の認知度		問1. 暴力と認識される行為 【A 平手で打つ】				
		全体	どんな場合でも暴力にあたると思う	暴力にあたる場合も、そうでない場合もあると思う	暴力にあたるとは思わない	無回答
全 体		2950	2563	338	14	35
女性	法律があることも、その内容も知っている	277	244	31	-	2
	法律があることは知っているが、内容はよく知らない	1099	963	130	2	4
	法律があることを知らなかった	147	133	14	-	-
	無回答	74	57	1	-	16
男性	法律があることも、その内容も知っている	351	309	31	8	3
	法律があることは知っているが、内容はよく知らない	827	711	110	2	4
	法律があることを知らなかった	117	100	16	1	-
	無回答	58	46	5	1	6

F1*問3. 性・DV防止法の認知度		問1. 暴力と認識される行為 【B 身体を押す】				
		全体	どんな場合でも暴力にあたると思う	暴力にあたる場合も、そうでない場合もあると思う	暴力にあたるとは思わない	無回答
全 体		2950	1747	1095	63	45
女性	法律があることも、その内容も知っている	277	185	86	3	3
	法律があることは知っているが、内容はよく知らない	1099	645	434	14	6
	法律があることを知らなかった	147	87	58	1	1
	無回答	74	50	6	1	17
男性	法律があることも、その内容も知っている	351	218	112	16	5
	法律があることは知っているが、内容はよく知らない	827	462	337	22	6
	法律があることを知らなかった	117	60	51	5	1
	無回答	58	40	11	1	6

F1*問3. 性・DV防止法の認知度		問1. 暴力と認識される行為 【C 足でける】				
		全体	どんな場合でも暴力にあたると思う	暴力にあたる場合も、そうでない場合もあると思う	暴力にあたるとは思わない	無回答
全 体		2950	2691	206	11	42
女性	法律があることも、その内容も知っている	277	256	19	-	2
	法律があることは知っているが、内容はよく知らない	1099	1016	78	1	4
	法律があることを知らなかった	147	131	14	1	1
	無回答	74	56	1	-	17
男性	法律があることも、その内容も知っている	351	322	20	5	4
	法律があることは知っているが、内容はよく知らない	827	754	64	2	7
	法律があることを知らなかった	117	109	6	1	1
	無回答	58	47	4	1	6

F1*問3. 性・DV防止法の認知度		問1. 暴力と認識される行為 【D 身体を傷つける可能性のある物でなぐる】				
		全体	どんな場合でも暴力にあたると思う	暴力にあたる場合も、そうでない場合もあると思う	暴力にあたるとは思わない	無回答
全 体		2950	2853	47	6	44
女性	法律があることも、その内容も知っている	277	271	3	-	3
	法律があることは知っているが、内容はよく知らない	1099	1075	16	1	7
	法律があることを知らなかった	147	142	4	-	1
	無回答	74	56	2	-	16
男性	法律があることも、その内容も知っている	351	337	5	3	6
	法律があることは知っているが、内容はよく知らない	827	805	16	1	5
	法律があることを知らなかった	117	116	1	-	-
	無回答	58	51	-	1	6

F1*問3. 性・DV防止法の認知度		問1. 暴力と認識される行為 【E なぐるふりをして、おどす】				
		全体	どんな場合でも暴力にあたると思う	暴力にあたる場合も、そうでない場合もあると思う	暴力にあたるとは思わない	無回答
全 体		2950	2349	507	47	47
女性	法律があることも、その内容も知っている	277	233	41	1	2
	法律があることは知っているが、内容はよく知らない	1099	899	181	13	6
	法律があることを知らなかった	147	127	15	5	-
	無回答	74	55	-	1	18
男性	法律があることも、その内容も知っている	351	279	57	9	6
	法律があることは知っているが、内容はよく知らない	827	626	181	12	8
	法律があることを知らなかった	117	89	23	5	-
	無回答	58	41	9	1	7

F1*問3. 性・DV防止法の認知度		問1. 暴力と認識される行為 【F 刃物などを突きつけて、おどす】				
		全体	どんな場合でも暴力にあたると思う	暴力にあたる場合も、そうでない場合もあると思う	暴力にあたるとは思わない	無回答
全 体		2950	2851	47	8	44
女性	法律があることも、その内容も知っている	277	269	5	-	3
	法律があることは知っているが、内容はよく知らない	1099	1080	12	2	5
	法律があることを知らなかった	147	142	3	1	1
	無回答	74	57	-	-	17
男性	法律があることも、その内容も知っている	351	337	5	4	5
	法律があることは知っているが、内容はよく知らない	827	805	14	1	7
	法律があることを知らなかった	117	111	6	-	-
	無回答	58	50	2	-	6

F 1 * 問 3 . 性 ・ DV 防止法の認知度	問 1 . 暴力と認識される行為 【G 大声でどなる】				
	全体	どんな場合でも暴力にあたると思う	暴力にあたる場合も、そうでない場合もあると思う	暴力にあたるとは思わない	無回答
全 体	2950	1736	1066	101	47
女性	277	185	88	2	2
法律があることも、その内容も知っている	1099	687	383	23	6
法律があることは知っているが、内容はよく知らない	147	91	50	6	-
法律があることを知らなかった	74	52	4	1	17
無回答	351	197	124	21	9
男性	827	422	357	42	6
法律があることも、その内容も知っている	117	60	50	6	1
法律があることは知っているが、内容はよく知らない	58	42	10	-	6
法律があることを知らなかった					
無回答					

F 1 * 問 3 . 性 ・ DV 防止法の認知度	問 1 . 暴力と認識される行為 【H 他の異性との会話を許さない】				
	全体	どんな場合でも暴力にあたると思う	暴力にあたる場合も、そうでない場合もあると思う	暴力にあたるとは思わない	無回答
全 体	2950	1895	748	252	55
女性	277	184	72	18	3
法律があることも、その内容も知っている	1099	741	273	75	10
法律があることは知っているが、内容はよく知らない	147	94	38	13	2
法律があることを知らなかった	74	53	1	2	18
無回答	351	232	80	31	8
男性	827	487	246	88	6
法律があることも、その内容も知っている	117	64	31	20	2
法律があることは知っているが、内容はよく知らない	58	40	7	5	6
法律があることを知らなかった					
無回答					

F 1 * 問 3 . 性 ・ DV 防止法の認知度	問 1 . 暴力と認識される行為 【I 家族や友人との関わりを持たせない】				
	全体	どんな場合でも暴力にあたると思う	暴力にあたる場合も、そうでない場合もあると思う	暴力にあたるとは思わない	無回答
全 体	2950	2275	466	163	46
女性	277	224	40	11	2
法律があることも、その内容も知っている	1099	890	159	45	5
法律があることは知っているが、内容はよく知らない	147	118	20	9	-
法律があることを知らなかった	74	54	3	1	16
無回答	351	273	50	22	6
男性	827	594	168	56	9
法律があることも、その内容も知っている	117	80	21	14	2
法律があることは知っているが、内容はよく知らない	58	42	5	5	6
法律があることを知らなかった					
無回答					

F 1 * 問 3 . 性 ・ DV 防止法の認知度	問 1 . 暴力と認識される行為 【J 交友関係や行き先、電話・メールなどを細かく監視する】				
	全体	どんな場合でも暴力にあたると思う	暴力にあたる場合も、そうでない場合もあると思う	暴力にあたるとは思わない	無回答
全 体	2950	2063	688	148	51
女性	277	214	52	9	2
法律があることも、その内容も知っている	1099	819	228	44	8
法律があることは知っているが、内容はよく知らない	147	95	40	11	1
法律があることを知らなかった	74	56	1	1	16
無回答	351	245	82	18	6
男性	827	521	250	46	10
法律があることも、その内容も知っている	117	73	28	14	2
法律があることは知っているが、内容はよく知らない	58	40	7	5	6
法律があることを知らなかった					
無回答					

F 1 * 問 3 . 性 ・ DV 防止法の認知度	問 1 . 暴力と認識される行為 【K 職場に行くことを妨害したり、外出先を制限する】				
	全体	どんな場合でも暴力にあたると思う	暴力にあたる場合も、そうでない場合もあると思う	暴力にあたるとは思わない	無回答
全 体	2950	2443	362	95	50
女性	277	237	27	10	3
法律があることも、その内容も知っている	1099	955	109	26	9
法律があることは知っているが、内容はよく知らない	147	115	24	8	-
法律があることを知らなかった	74	57	-	1	16
無回答	351	297	37	11	6
男性	827	650	140	29	8
法律があることも、その内容も知っている	117	88	19	8	2
法律があることは知っているが、内容はよく知らない	58	44	6	2	6
法律があることを知らなかった					
無回答					

F 1 * 問 3 . 性 ・ DV 防止法の認知度	問 1 . 暴力と認識される行為 【L 何を言っても長期間無視し続ける】				
	全体	どんな場合でも暴力にあたると思う	暴力にあたる場合も、そうでない場合もあると思う	暴力にあたるとは思わない	無回答
全 体	2950	2201	592	114	43
女性	277	211	52	12	2
法律があることも、その内容も知っている	1099	844	213	35	7
法律があることは知っているが、内容はよく知らない	147	105	33	9	-
法律があることを知らなかった	74	55	-	2	17
無回答	351	267	61	18	5
男性	827	600	197	26	4
法律があることも、その内容も知っている	117	74	31	10	2
法律があることは知っているが、内容はよく知らない	58	45	5	2	6
法律があることを知らなかった					
無回答					

F 1 * 問 3 . 性 ・ DV 防止法の認知度		問 1 . 暴力と認識される行為 【M 「誰のおかげで生活できるんだ」とか、「甲斐性なし」と言う】				
		全体	どんな場合でも暴力にあたると思う	暴力にあたる場合も、そうでない場合もあると思う	暴力にあたるとは思わない	無回答
全 体		2950	2391	438	76	45
女性	法律があることも、その内容も知っている	277	238	31	4	4
	法律があることは知っているが、内容はよく知らない	1099	937	136	20	6
	法律があることを知らなかった	147	122	21	4	-
	無回答	74	57	-	1	16
男性	法律があることも、その内容も知っている	351	284	48	14	5
	法律があることは知っているが、内容はよく知らない	827	629	170	23	5
	法律があることを知らなかった	117	79	26	9	3
	無回答	58	45	6	1	6

F 1 * 問 3 . 性 ・ DV 防止法の認知度		問 1 . 暴力と認識される行為 【N 相手や家族を傷つけるなどと告げておどす】				
		全体	どんな場合でも暴力にあたると思う	暴力にあたる場合も、そうでない場合もあると思う	暴力にあたるとは思わない	無回答
全 体		2950	2741	126	36	47
女性	法律があることも、その内容も知っている	277	259	11	4	3
	法律があることは知っているが、内容はよく知らない	1099	1049	39	6	5
	法律があることを知らなかった	147	135	8	3	1
	無回答	74	57	-	1	16
男性	法律があることも、その内容も知っている	351	325	13	7	6
	法律があることは知っているが、内容はよく知らない	827	764	46	9	8
	法律があることを知らなかった	117	103	8	4	2
	無回答	58	49	1	2	6

F 1 * 問 3 . 性 ・ DV 防止法の認知度		問 1 . 暴力と認識される行為 【O 家計に必要な生活費を渡さない】				
		全体	どんな場合でも暴力にあたると思う	暴力にあたる場合も、そうでない場合もあると思う	暴力にあたるとは思わない	無回答
全 体		2950	2392	415	92	51
女性	法律があることも、その内容も知っている	277	237	34	4	2
	法律があることは知っているが、内容はよく知らない	1099	934	135	22	8
	法律があることを知らなかった	147	128	12	7	-
	無回答	74	55	-	1	18
男性	法律があることも、その内容も知っている	351	293	38	14	6
	法律があることは知っているが、内容はよく知らない	827	619	172	28	8
	法律があることを知らなかった	117	82	19	13	3
	無回答	58	44	5	3	6

F 1 * 問 3 . 性 ・ DV 防止法の認知度		問 1 . 暴力と認識される行為 【P 嫌がっているのに性的な行為を強要する】				
		全体	どんな場合でも暴力にあたると思う	暴力にあたる場合も、そうでない場合もあると思う	暴力にあたるとは思わない	無回答
全 体		2950	2708	167	18	57
女性	法律があることも、その内容も知っている	277	254	18	1	4
	法律があることは知っているが、内容はよく知らない	1099	1032	55	3	9
	法律があることを知らなかった	147	137	7	1	2
	無回答	74	56	-	1	17
男性	法律があることも、その内容も知っている	351	322	19	4	6
	法律があることは知っているが、内容はよく知らない	827	753	60	3	11
	法律があることを知らなかった	117	106	6	3	2
	無回答	58	48	2	2	6

F 1 * 問 3 . 性 ・ DV 防止法の認知度		問 1 . 暴力と認識される行為 【Q 避妊に協力しない】				
		全体	どんな場合でも暴力にあたると思う	暴力にあたる場合も、そうでない場合もあると思う	暴力にあたるとは思わない	無回答
全 体		2950	2609	250	38	53
女性	法律があることも、その内容も知っている	277	251	19	3	4
	法律があることは知っているが、内容はよく知らない	1099	1003	77	9	10
	法律があることを知らなかった	147	128	14	3	2
	無回答	74	57	-	1	16
男性	法律があることも、その内容も知っている	351	307	32	6	6
	法律があることは知っているが、内容はよく知らない	827	719	91	11	6
	法律があることを知らなかった	117	99	12	4	2
	無回答	58	45	5	1	7

集計基本軸N		問2. 暴力に当たらない場合があると思う理由							
		全体	夫婦間ではよくあることだと思うから	夫婦間では許されると思うから	夫婦喧嘩の範囲だと思っから	自分の考えをおすすめに必要場合があると思うから	相手の間違いを正すために必要場合があると思うから	夫婦なら、相手の行動や交友関係を知るの当たり前だと思うから	一家の大黒柱のすることには従うべきだと思うから
	全 体	1797	294	179	777	253	593	154	9
【性別】	女性	953	147	88	400	138	290	84	3
	男性	844	147	91	377	115	303	70	6
【性・年齢別】	女性 18歳～19歳	43	5	6	17	5	6	6	-
	20代	171	18	9	67	19	49	12	-
	30代	188	23	16	81	22	55	16	-
	40代	246	39	22	105	31	68	20	-
	50代	303	60	35	128	59	111	30	3
	60歳以上	2	2	-	2	2	1	-	-
	(再掲) 50歳以上	305	62	35	130	61	112	30	3
	男性 18歳～19歳	26	5	4	13	3	11	3	-
	20代	127	18	9	49	19	42	8	1
	30代	157	23	16	62	24	54	14	1
	40代	289	50	32	125	40	103	25	3
	50代	243	51	30	128	29	92	20	1
	60歳以上	2	-	-	-	-	1	-	-
	(再掲) 50歳以上	245	51	30	128	29	93	20	1
【性・未婚別】	女性 未婚	319	38	20	114	38	108	21	-
	既婚	535	90	58	245	81	151	48	1
	離別・死別	73	16	6	29	13	25	11	2
	男性 未婚	327	56	35	147	49	122	31	-
	既婚	456	79	49	205	56	148	33	5
	離別・死別	36	6	3	12	4	21	5	-
	無回答	51	9	8	25	12	18	5	1
【性・職業別】	女性 勤め人(常勤)	407	53	35	170	57	129	31	1
	勤め人(非常勤)	255	43	23	106	46	78	27	1
	自営業	44	11	1	16	5	16	2	-
	その他の仕事	6	-	-	1	-	2	-	-
	学生	79	7	4	32	9	16	8	-
	専業主婦・主夫	114	25	21	54	14	31	14	1
	無職	31	5	3	15	4	11	-	-
	男性 勤め人(常勤)	587	92	58	254	77	212	42	4
	勤め人(非常勤)	49	10	7	22	6	14	6	-
	自営業	87	20	7	43	14	34	5	-
	その他の仕事	9	2	2	3	2	2	2	1
	学生	48	7	7	21	4	14	4	-
	専業主婦・主夫	3	2	1	2	2	2	1	1
	無職	45	11	8	25	10	21	9	-
	無回答	33	6	2	13	3	11	3	-
【性・子供の有無】	女性 いる	533	93	57	242	82	147	48	-
	いない	411	53	30	155	54	138	36	3
	男性 いる	421	74	43	195	56	147	31	4
	いない	412	70	47	178	58	154	39	2
	無回答	20	4	2	7	3	7	-	-
【性・子供の成長段階】	女性 小学校入学前	114	14	10	52	18	31	16	-
	小学生	154	24	19	73	19	30	7	-
	中学生	104	10	13	46	13	31	9	-
	高校生	96	15	8	45	16	24	7	-
	成年(18歳以上)	242	52	26	109	44	67	21	-
	その他	7	2	1	6	-	3	2	-
	男性 小学校入学前	104	15	11	39	16	33	6	-
	小学生	142	27	13	62	27	55	13	3
	中学生	94	21	14	55	13	26	5	1
	高校生	71	12	6	30	9	23	4	-
	成年(18歳以上)	154	32	17	82	17	56	15	1
	その他	11	1	-	5	1	1	1	-
	無回答	32	6	1	10	3	14	1	-
【性・年間収入】	女性 100万円未満	189	22	16	91	24	41	21	-
	100～200万円未満	173	33	13	73	31	63	17	-
	200～400万円未満	243	33	28	98	38	78	10	1
	400～600万円未満	95	15	8	33	13	33	11	1
	600～800万円未満	36	7	1	14	7	11	2	-
	800～1,000万円未満	9	4	1	4	1	4	1	-
	1,000～1,500万円未満	7	-	-	3	1	2	-	-
	1,500万円以上	2	-	-	1	-	1	-	-
	収入なし	117	22	16	49	10	31	14	1
	わからない	42	5	3	18	7	13	3	-
	男性 100万円未満	52	8	11	22	11	16	6	1
	100～200万円未満	49	8	6	18	9	18	4	1
	200～400万円未満	190	31	15	86	29	65	21	1
	400～600万円未満	222	47	25	106	23	81	14	2
	600～800万円未満	122	13	8	51	9	42	8	-
	800～1,000万円未満	67	16	14	33	8	26	2	-
	1,000～1,500万円未満	29	3	1	9	5	9	2	-
	1,500万円以上	13	2	1	8	5	7	1	-
	収入なし	39	10	7	20	4	18	8	1
	わからない	27	4	2	12	6	11	2	-
	無回答	74	11	3	28	12	23	7	-
【性・最終学歴別】	女性 中学校	25	3	1	13	4	10	6	-
	高等学校	264	49	23	120	40	73	22	-
	専門学校、各種学校	181	23	20	65	18	44	20	-
	短期大学、高等専門学校	153	25	20	73	25	44	15	1
	大学(短期大学以外)	269	34	20	110	42	100	17	2
	大学院	18	3	-	6	1	5	1	-
	その他	3	-	-	-	-	-	-	-
	男性 中学校	49	11	6	21	7	16	6	-
	高等学校	272	56	39	134	33	112	35	3
	専門学校、各種学校	127	24	15	56	24	50	8	-
	短期大学、高等専門学校	26	6	3	11	5	9	3	1
	大学(短期大学以外)	295	39	25	124	36	95	16	2
	大学院	47	3	1	19	7	13	2	-
	その他	1	-	-	-	-	-	-	-
	無回答	67	18	6	25	11	22	3	-
【性・都市規模別】	女性 大都市	253	33	20	101	35	76	20	1
	中都市	405	60	44	177	59	119	40	2
	小都市	219	39	17	91	36	75	18	-
	町村	76	15	7	31	8	20	6	-
	男性 大都市	250	48	26	118	40	99	20	1
	中都市	329	54	36	133	39	123	27	3
	小都市	184	30	17	84	27	59	19	2
	町村	81	15	12	42	9	22	4	-

集計基本軸N		問2. 暴力に当たらない場合があると思う理由 (つづき)				
		愛情表現だと思 うから	暴力を振るわ れた側にも非 があったと思 うから	その他	無回答	延回答
	全 体	120	235	397	118	3129
【性 別】	女 性	71	117	228	68	1634
	男 性	49	118	169	50	1495
【性・年齢別】	女性 18歳～19歳	5	9	11	3	73
	20代	10	17	53	13	267
	30代	15	21	43	13	305
	40代	20	28	57	18	408
	50代	21	41	64	21	573
	60歳以上	-	1	-	-	8
	(再掲) 50歳以上	21	42	64	21	581
	男性 18歳～19歳	1	5	4	1	50
	20代	9	18	21	11	205
	30代	9	20	38	10	271
	40代	14	39	64	16	511
	50代	15	36	42	12	456
	60歳以上	1	-	-	-	2
	(再掲) 50歳以上	16	36	42	12	458
【性・未既婚別】	女性 未婚	20	44	102	19	524
	既婚	42	59	113	39	927
	離別・死別	5	11	11	7	136
	男性 未婚	17	59	60	16	592
	既婚	27	50	100	26	778
	離別・死別	4	8	7	2	72
	無回答	5	4	4	9	100
【性・職業別】	女性 勤め人(常勤)	18	52	105	22	673
	勤め人(非常勤)	26	35	57	22	464
	自営業	4	3	11	2	71
	その他の仕事	1	-	1	1	6
	学生	7	12	22	6	123
	専業主婦・主夫	12	8	24	11	215
	無職	1	5	7	2	53
	男性 勤め人(常勤)	36	74	131	31	1011
	勤め人(非常勤)	1	6	8	4	84
	自営業	3	13	16	6	161
	その他の仕事	1	2	4	1	22
	学生	4	11	5	2	79
	専業主婦・主夫	1	1	1	-	14
	無職	2	11	4	2	103
	無回答	3	2	1	6	50
【性・子供の有無】	女性 いる	41	58	108	42	918
	いない	30	58	119	25	701
	男性 いる	29	52	84	24	739
	いない	19	66	85	23	741
	無回答	1	1	1	4	30
【性・子供の成長段階】	女性 小学校入学前	8	14	27	9	199
	小学生	12	14	34	12	244
	中学生	10	9	21	4	166
	高校生	11	7	22	8	163
	成年(18歳以上)	17	31	47	20	434
	その他	1	1	-	-	16
	男性 小学校入学前	6	10	29	6	171
	小学生	13	16	26	6	261
	中学生	8	10	10	6	169
	高校生	7	8	18	3	120
	成年(18歳以上)	13	27	24	8	292
	その他	-	-	4	1	14
	無回答	2	5	3	4	49
【性・年間収入】	女性 100万円未満	15	21	52	11	314
	100～200万円未満	14	27	36	18	325
	200～400万円未満	19	31	59	14	409
	400～600万円未満	5	18	28	4	169
	600～800万円未満	1	1	12	1	57
	800～1,000万円未満	1	-	1	1	18
	1,000～1,500万円未満	1	1	1	-	9
	1,500万円以上	1	-	1	-	4
	収入なし	10	12	27	12	204
	わからない	1	4	5	3	62
	男性 100万円未満	4	10	8	2	99
	100～200万円未満	2	8	10	7	91
	200～400万円未満	7	29	37	10	331
	400～600万円未満	16	21	41	11	387
	600～800万円未満	6	18	34	7	196
	800～1,000万円未満	9	7	12	1	128
	1,000～1,500万円未満	1	4	9	3	46
	1,500万円以上	-	3	2	-	29
	収入なし	3	10	3	2	86
	わからない	-	5	10	-	52
	無回答	4	5	9	11	113
【性・最終学歴別】	女性 中学校	3	8	4	1	53
	高等学校	17	39	61	21	465
	専門学校、各種学校	11	17	45	16	279
	短期大学、高等専門学校	13	14	32	11	273
	大学(短期大学以外)	20	33	74	15	467
	大学院	1	1	6	1	25
	その他	-	-	2	1	3
	男性 中学校	3	7	7	6	90
	高等学校	16	44	38	13	523
	専門学校、各種学校	7	18	25	5	232
	短期大学、高等専門学校	2	4	6	1	51
	大学(短期大学以外)	20	39	74	20	490
	大学院	-	4	15	3	67
	その他	-	-	1	-	1
	無回答	7	7	7	4	110
【性・都市規模別】	女性 大都市	19	32	68	20	425
	中都市	27	44	91	28	691
	小都市	19	33	49	14	391
	町村	6	8	20	6	127
	男性 大都市	14	42	49	15	472
	中都市	16	36	65	19	551
	小都市	16	25	44	14	337
	町村	3	15	11	2	135

集計基本軸N		問3. DV防止法の認知度				
		全体	法律があることも、その内容も知っている	法律があることは知っているが、内容はよく知らない	法律があることを知らなかった	無回答
	全 体	2950	628	1926	264	132
【性 別】	女 性	1597	277	1099	147	74
	男 性	1353	351	827	117	58
【性・年齢別】	女性 18歳～19歳	62	13	37	9	3
	20代	250	43	167	33	7
	30代	298	46	204	32	16
	40代	452	73	317	39	23
	50代	531	101	371	34	25
	60歳以上	4	1	3	-	-
	(再掲) 50歳以上	535	102	374	34	25
	男性 18歳～19歳	45	6	29	7	3
	20代	201	45	116	28	12
	30代	253	55	162	26	10
	40代	431	119	272	33	7
	50代	421	125	247	23	26
	60歳以上	2	1	1	-	-
	(再掲) 50歳以上	423	126	248	23	26
【性・未婚別】	女性 未婚	502	88	325	62	27
	既婚	928	151	668	71	38
	離別・死別	122	27	81	9	5
	男性 未婚	514	102	334	59	19
	既婚	735	220	437	52	26
	離別・死別	53	16	31	4	2
	無回答	96	24	50	7	15
【性・職業別】	女性 勤め人(常勤)	693	128	476	60	29
	勤め人(非常勤)	434	71	305	37	21
	自営業	87	13	64	3	7
	その他の仕事	11	1	8	1	1
	学生	108	19	66	19	4
	専業主婦・主夫	177	28	128	16	5
	無職	49	12	29	6	2
	男性 勤め人(常勤)	935	246	568	76	45
	勤め人(非常勤)	66	18	40	7	1
	自営業	140	39	90	10	1
	その他の仕事	19	6	9	1	3
	学生	82	15	52	12	3
	専業主婦・主夫	4	2	2	-	-
	無職	70	11	48	10	1
	無回答	75	19	41	6	9
【性・子供の有無】	女性 いる	914	160	646	69	39
	いない	682	114	441	75	32
	男性 いる	683	205	411	42	25
	いない	644	137	405	73	29
	無回答	47	12	23	5	7
【性・子供の成長段階】	女性 小学校入学前	192	26	136	22	8
	小学生	247	40	184	17	6
	中学生	168	28	128	8	4
	高校生	159	24	114	15	6
	成年(18歳以上)	436	78	307	29	22
	その他	12	5	6	1	-
	男性 小学校入学前	166	47	99	15	5
	小学生	216	67	130	13	6
	中学生	147	49	82	10	6
	高校生	116	38	70	4	4
	成年(18歳以上)	260	85	150	14	11
	その他	14	5	7	1	1
	無回答	48	11	32	4	1
【性・年間収入】	女性 100万円未満	301	50	209	35	7
	100～200万円未満	290	48	200	25	17
	200～400万円未満	412	69	289	31	23
	400～600万円未満	179	39	117	16	7
	600～800万円未満	68	15	42	7	4
	800～1,000万円未満	22	4	16	2	-
	1,000～1,500万円未満	9	2	7	-	-
	1,500万円以上	2	-	2	-	-
	収入なし	174	25	123	19	7
	わからない	63	14	41	6	2
	男性 100万円未満	89	17	47	18	7
	100～200万円未満	66	9	48	8	1
	200～400万円未満	298	78	181	25	14
	400～600万円未満	332	82	212	28	10
	600～800万円未満	197	58	120	12	7
	800～1,000万円未満	108	38	58	7	5
	1,000～1,500万円未満	60	17	35	6	2
	1,500万円以上	19	8	10	1	-
	収入なし	71	12	53	6	-
	わからない	47	9	30	3	5
	無回答	143	34	86	9	14
【性・最終学歴別】	女性 中学校	34	8	18	4	4
	高等学校	432	70	304	40	18
	専門学校、各種学校	298	52	204	24	18
	短期大学、高等専門学校	266	45	192	21	8
	大学(短期大学以外)	453	82	311	50	10
	大学院	35	5	25	1	4
	その他	4	1	3	-	-
	男性 中学校	70	21	39	7	3
	高等学校	439	103	279	36	21
	専門学校、各種学校	186	52	117	12	5
	短期大学、高等専門学校	50	15	28	5	2
	大学(短期大学以外)	471	121	279	49	22
	大学院	76	20	52	4	-
	その他	1	-	1	-	-
	無回答	135	33	74	11	17
【性・都市規模別】	女性 大都市	440	65	315	39	21
	中都市	672	117	454	67	34
	小都市	370	70	253	32	15
	町村	115	25	77	9	4
	男性 大都市	410	116	236	41	17
	中都市	536	139	332	47	18
	小都市	280	75	168	19	18
	町村	127	21	91	10	5

集計基本軸N		問4. 相談窓口の周知度			
		全体	知っている	知らなかった	無回答
	全 体	2950	2160	670	120
【性 別】	女 性	1597	1235	289	73
	男 性	1353	925	381	47
【性・年齢別】	女性 18歳～19歳	62	42	17	3
	20代	250	185	59	6
	30代	298	226	58	14
	40代	452	353	76	23
	50代	531	425	79	27
	60歳以上	4	4	-	-
	(再掲)50歳以上	535	429	79	27
	男性 18歳～19歳	45	22	21	2
	20代	201	119	71	11
	30代	253	169	77	7
	40代	431	306	118	7
	50代	421	307	94	20
	60歳以上	2	2	-	-
	(再掲)50歳以上	423	309	94	20
【性・未既婚別】	女性 未婚	502	379	96	27
	既婚	928	731	160	37
	離別・死別	122	97	20	5
	男性 未婚	514	317	180	17
	既婚	735	533	183	19
	離別・死別	53	44	8	1
	無回答	96	59	23	14
【性・職業別】	女性 勤め人(常勤)	693	551	113	29
	勤め人(非常勤)	434	340	74	20
	自営業	87	63	17	7
	その他の仕事	11	7	3	1
	学生	108	73	31	4
	専業主婦・主夫	177	140	33	4
	無職	49	37	10	2
	男性 勤め人(常勤)	935	634	263	38
	勤め人(非常勤)	66	49	16	1
	自営業	140	107	32	1
	その他の仕事	19	10	8	1
	学生	82	46	34	2
	専業主婦・主夫	4	3	1	-
	無職	70	47	22	1
	無回答	75	53	13	9
【性・子供の有無】	女性 いる	914	717	160	37
	いない	662	504	125	33
	男性 いる	683	502	159	22
	いない	644	405	216	23
	無回答	47	32	10	5
【性・子供の成長段階】	女性 小学校入学前	192	140	46	6
	小学生	247	201	41	5
	中学生	168	140	23	5
	高校生	159	128	25	6
	成年(18歳以上)	436	340	73	23
	その他	12	10	2	-
	男性 小学校入学前	166	117	46	3
	小学生	216	163	47	6
	中学生	147	102	39	6
	高校生	116	88	24	4
	成年(18歳以上)	260	192	58	10
	その他	14	10	3	1
	無回答	48	41	6	1
【性・年間収入】	女性 100万円未満	301	230	64	7
	100～200万円未満	290	221	54	15
	200～400万円未満	412	330	59	23
	400～600万円未満	179	143	28	8
	600～800万円未満	68	56	8	4
	800～1,000万円未満	22	19	3	-
	1,000～1,500万円未満	9	9	-	-
	1,500万円以上	2	2	-	-
	収入なし	174	126	42	6
	わからない	63	46	15	2
	男性 100万円未満	89	48	35	6
	100～200万円未満	66	44	20	2
	200～400万円未満	298	204	83	11
	400～600万円未満	332	234	91	7
	600～800万円未満	197	140	52	5
	800～1,000万円未満	108	74	29	5
	1,000～1,500万円未満	60	41	17	2
	1,500万円以上	19	14	5	-
	収入なし	71	45	26	-
	わからない	47	30	13	4
	無回答	143	104	26	13
【性・最終学歴別】	女性 中学校	34	21	9	4
	高等学校	432	320	94	18
	専門学校、各種学校	298	228	52	18
	短期大学、高等専門学校	266	206	52	8
	大学(短期大学以外)	453	373	70	10
	大学院	35	29	2	4
	その他	4	4	-	-
	男性 中学校	70	45	22	3
	高等学校	439	304	119	16
	専門学校、各種学校	186	121	61	4
	短期大学、高等専門学校	50	34	13	3
	大学(短期大学以外)	471	320	134	17
	大学院	76	55	21	-
	その他	1	1	-	-
	無回答	135	99	21	15
【性・都市規模別】	女性 大都市	440	346	73	21
	中都市	672	523	117	32
	小都市	370	279	75	16
	町村	115	87	24	4
	男性 大都市	410	289	106	15
	中都市	536	361	159	16
	小都市	280	195	71	14
	町村	127	80	45	2

問 3 . D V 防止法の認知度	問 4 . 相談窓口の周知度			
	全体	知っている	知らなかつた	無回答
全 体	2950	2160	670	120
法律があることも、その内容も知っている	628	590	37	1
法律があることは知っているが、内容はよく知らない	1926	1463	456	7
法律があることを知らなかった	264	94	170	-
無回答	132	13	7	112

F 1 * 問 3 . 性・D V 防止法の認知度	問 4 . 相談窓口の周知度			
	全体	知っている	知らなかつた	無回答
全 体	2950	2160	670	120
女性 法律があることも、その内容も知っている	277	267	10	-
女性 法律があることは知っているが、内容はよく知らない	1099	899	195	5
女性 法律があることを知らなかった	147	66	81	-
女性 無回答	74	3	3	68
男性 法律があることも、その内容も知っている	351	323	27	1
男性 法律があることは知っているが、内容はよく知らない	827	564	261	2
男性 法律があることを知らなかった	117	28	89	-
男性 無回答	58	10	4	44

集計基本軸N		問6. 配偶者からの被害経験①これまで【A 身体的暴行】					
		全体	まったくくない	ある(計)	1, 2度あつた	何度もあつた	無回答
	全 体	1838	1566	249	194	55	23
【性 別】	女 性	1050	876	158	118	40	16
	男 性	788	690	91	76	15	7
【性・年齢別】	女性 18歳～19歳	-	-	-	-	-	-
	20代	49	46	3	1	2	-
	30代	201	171	28	20	8	2
	40代	359	300	53	41	12	6
	50代	437	356	74	56	18	7
	60歳以上	4	3	-	-	-	1
	(再掲)50歳以上	441	359	74	56	18	8
	男性 18歳～19歳	-	-	-	-	-	-
	20代	31	27	3	3	-	1
	30代	145	130	14	14	-	1
	40代	303	263	39	32	7	1
	50代	307	268	35	27	8	4
	60歳以上	2	2	-	-	-	-
	(再掲)50歳以上	309	270	35	27	8	4
【性・未既婚別】	女性 未婚	-	-	-	-	-	-
	既婚	928	802	115	94	21	11
	離別・死別	122	74	43	24	19	5
	男性 未婚	-	-	-	-	-	-
	既婚	735	654	75	64	11	6
	離別・死別	53	36	16	12	4	1
	無回答	-	-	-	-	-	-
【性・職業別】	女性 勤め人(常勤)	410	336	66	48	18	8
	勤め人(非常勤)	367	317	48	34	14	2
	自営業	70	55	14	11	3	1
	その他の仕事	5	3	2	2	-	-
	学生	-	-	-	-	-	-
	専業主婦・主夫	169	146	21	19	2	2
	無職	9	5	3	1	2	1
	男性 勤め人(常勤)	620	553	64	57	7	3
	勤め人(非常勤)	18	14	4	2	2	-
	自営業	112	93	16	10	6	3
	その他の仕事	4	3	-	-	-	1
	学生	-	-	-	-	-	-
	専業主婦・主夫	4	3	1	1	-	-
	無職	17	12	5	5	-	-
	無回答	33	26	5	4	1	2
【性・子供の有無】	女性 いる	879	732	135	97	38	12
	いない	163	138	23	21	2	2
	男性 いる	648	561	81	69	12	6
	いない	137	126	10	7	3	1
	無回答	11	9	-	-	-	2
【性・子供の成長段階】	女性 小学校入学前	189	166	23	18	5	-
	小学生	240	204	33	25	8	3
	中学生	161	138	22	18	4	1
	高校生	155	131	22	17	5	2
	成年(18歳以上)	417	329	80	57	23	8
	その他	12	12	-	-	-	-
	男性 小学校入学前	158	144	14	12	2	-
	小学生	204	173	30	24	6	1
	中学生	142	121	19	17	2	2
	高校生	112	92	19	15	4	1
	成年(18歳以上)	245	210	31	27	4	4
	その他	12	10	2	2	-	-
	無回答	47	40	6	3	3	1
【性・年間収入】	女性 100万円未満	202	176	24	20	4	2
	100～200万円未満	209	175	30	22	8	4
	200～400万円未満	235	190	41	26	15	4
	400～600万円未満	123	106	16	13	3	1
	600～800万円未満	57	50	6	5	1	1
	800～1,000万円未満	17	9	7	4	3	1
	1,000～1,500万円未満	7	7	-	-	-	-
	1,500万円以上	2	2	-	-	-	-
	収入なし	110	95	15	13	2	-
	わからない	45	33	12	9	3	-
	男性 100万円未満	12	11	1	-	1	-
	100～200万円未満	16	14	2	2	-	-
	200～400万円未満	122	107	13	12	1	2
	400～600万円未満	246	219	23	21	2	4
	600～800万円未満	162	141	21	16	5	-
	800～1,000万円未満	90	75	14	12	2	1
	1,000～1,500万円未満	57	51	6	5	1	-
	1,500万円以上	17	14	3	1	2	-
	収入なし	9	5	4	4	-	-
	わからない	22	20	2	1	1	-
	無回答	78	66	9	8	1	3
【性・最終学歴別】	女性 中学校	23	15	8	7	1	-
	高等学校	302	244	52	35	17	6
	専門学校、各種学校	202	166	34	24	10	2
	短期大学、高等専門学校	205	174	28	24	4	3
	大学(短期大学以外)	256	226	29	23	6	1
	大学院	24	24	-	-	-	-
	その他	-	-	-	-	-	-
	男性 中学校	40	33	7	6	1	-
	高等学校	253	220	28	26	2	5
	専門学校、各種学校	108	93	14	10	4	1
	短期大学、高等専門学校	30	24	6	6	-	-
	大学(短期大学以外)	276	246	29	22	7	1
	大学院	49	43	6	5	1	-
	その他	-	-	-	-	-	-
	無回答	70	58	8	6	2	4
【性・都市規模別】	女性 大都市	280	236	43	33	10	1
	中都市	433	362	61	44	17	10
	小都市	255	213	38	27	11	4
	町村	82	65	16	14	2	1
	男性 大都市	245	210	32	24	8	3
	中都市	298	261	34	29	5	3
	小都市	168	151	17	15	2	-
	町村	77	68	8	8	-	1

集計基本軸N		問6. 配偶者からの被害経験①これまで【B 心理的攻撃】					
		全体	まったくない	ある(計)	1, 2度あつた	何度もあつた	無回答
	全 体	1838	1489	331	188	143	18
【性別】	女性	1050	829	209	112	97	12
	男性	788	660	122	76	46	6
【性・年齢別】	女性 18歳～19歳	-	-	-	-	-	-
	20代	49	43	6	3	3	-
	30代	201	163	37	20	17	1
	40代	359	288	64	37	27	7
	50代	437	333	101	52	49	3
	60歳以上	4	2	1	-	1	1
	(再掲)50歳以上	441	335	102	52	50	4
	男性 18歳～19歳	-	-	-	-	-	-
	20代	31	25	4	3	1	2
	30代	145	122	23	16	7	-
	40代	303	253	50	27	23	-
	50代	307	259	44	29	15	4
	60歳以上	2	1	1	1	-	-
	(再掲)50歳以上	309	260	45	30	15	4
【性・未既婚別】	女性 未婚	-	-	-	-	-	-
	既婚	928	763	158	95	63	7
	離別・死別	122	66	51	17	34	5
	男性 未婚	-	-	-	-	-	-
	既婚	735	629	100	62	38	6
	離別・死別	53	31	22	14	8	-
	無回答	-	-	-	-	-	-
【性・職業別】	女性 勤め人(常勤)	410	323	81	33	48	6
	勤め人(非常勤)	367	301	66	38	28	-
	自営業	70	52	17	8	9	1
	その他の仕事	5	3	2	1	1	-
	学生	-	-	-	-	-	-
	専業主婦・主夫	169	131	36	28	8	2
	無職	9	7	1	-	1	1
	男性 勤め人(常勤)	620	521	95	57	38	4
	勤め人(非常勤)	18	14	4	3	1	-
	自営業	112	96	14	9	5	2
	その他の仕事	4	2	2	2	-	-
	学生	-	-	-	-	-	-
	専業主婦・主夫	4	1	3	2	1	-
	無職	17	13	4	3	1	-
	無回答	33	25	6	4	2	2
【性・子供の有無】	女性 いる	879	689	181	100	81	9
	いない	163	135	27	12	15	1
	男性 いる	648	535	108	66	42	5
	いない	137	122	14	10	4	1
	無回答	11	8	1	-	1	2
【性・子供の成長段階】	女性 小学校入学前	189	164	25	14	11	-
	小学生	240	192	46	27	19	2
	中学生	161	124	36	23	13	1
	高校生	155	124	29	17	12	2
	成年(18歳以上)	417	306	105	54	51	6
	その他	12	12	-	-	-	-
	男性 小学校入学前	158	132	26	17	9	-
	小学生	204	166	38	22	16	-
	中学生	142	117	24	15	9	1
	高校生	112	93	19	10	9	-
	成年(18歳以上)	245	205	37	21	16	3
	その他	12	7	4	3	1	1
	無回答	47	36	10	8	2	1
【性・年間収入】	女性 100万円未満	202	164	36	19	17	2
	100～200万円未満	209	168	39	23	16	2
	200～400万円未満	235	187	46	23	23	2
	400～600万円未満	123	103	19	11	8	1
	600～800万円未満	57	42	14	6	8	1
	800～1,000万円未満	17	8	8	3	5	1
	1,000～1,500万円未満	7	5	2	1	1	-
	1,500万円以上	2	2	-	-	-	-
	収入なし	110	88	22	16	6	-
	わからない	45	32	13	6	7	-
	男性 100万円未満	12	11	1	1	-	-
	100～200万円未満	16	11	5	5	-	-
	200～400万円未満	122	99	21	14	7	2
	400～600万円未満	246	203	40	28	12	3
	600～800万円未満	162	139	23	8	15	-
	800～1,000万円未満	90	73	16	12	4	1
	1,000～1,500万円未満	57	50	7	5	2	-
	1,500万円以上	17	13	4	1	3	-
	収入なし	9	7	2	1	1	-
	わからない	22	19	3	1	2	-
	無回答	78	65	10	4	6	3
【性・最終学歴別】	女性 中学校	23	15	8	6	2	-
	高等学校	302	238	59	32	27	5
	専門学校、各種学校	202	160	42	18	24	-
	短期大学、高等専門学校	205	166	37	19	18	2
	大学(短期大学以外)	256	208	47	26	21	1
	大学院	24	17	7	4	3	-
	その他	-	-	-	-	-	-
	男性 中学校	40	35	5	5	-	-
	高等学校	253	212	37	22	15	4
	専門学校、各種学校	108	89	19	12	7	-
	短期大学、高等専門学校	30	25	5	2	3	-
	大学(短期大学以外)	276	224	50	33	17	2
	大学院	49	44	5	2	3	-
	その他	-	-	-	-	-	-
	無回答	70	56	10	7	3	4
【性・都市規模別】	女性 大都市	280	228	50	22	28	2
	中都市	433	332	94	57	37	7
	小都市	255	203	50	26	24	2
	町村	82	66	15	7	8	1
	男性 大都市	245	194	48	32	16	3
	中都市	298	260	38	24	14	-
	小都市	168	142	25	14	11	1
	町村	77	64	11	6	5	2

集計基本軸N		問6. 配偶者からの被害経験①これまで【C 経済的圧迫】					
		全体	まったくない	ある(計)	1, 2度あつた	何度もあつた	無回答
	全 体	1838	1675	144	73	71	19
【性別】	女性	1050	940	96	46	50	14
	男性	788	735	48	27	21	5
【性・年齢別】	女性 18歳～19歳	-	-	-	-	-	-
	20代	49	47	2	1	1	-
	30代	201	184	16	7	9	1
	40代	359	320	34	16	18	5
	50代	437	386	44	22	22	7
	60歳以上	4	3	-	-	-	1
	(再掲)50歳以上	441	389	44	22	22	8
	男性 18歳～19歳	-	-	-	-	-	-
	20代	31	28	2	2	-	1
	30代	145	139	5	2	3	1
	40代	303	285	18	7	11	-
	50代	307	281	23	16	7	3
	60歳以上	2	2	-	-	-	-
	(再掲)50歳以上	309	283	23	16	7	3
【性・未既婚別】	女性 未婚	-	-	-	-	-	-
	既婚	928	865	52	29	23	11
	離別・死別	122	75	44	17	27	3
	男性 未婚	-	-	-	-	-	-
	既婚	735	694	37	24	13	4
	離別・死別	53	41	11	3	8	1
	無回答	-	-	-	-	-	-
【性・職業別】	女性 勤め人(常勤)	410	356	48	21	27	6
	勤め人(非常勤)	367	335	31	15	16	1
	自営業	70	60	9	4	5	1
	その他の仕事	5	5	-	-	-	-
	学生	-	-	-	-	-	-
	専業主婦・主夫	169	160	6	5	1	3
	無職	9	6	2	1	1	1
	男性 勤め人(常勤)	620	584	34	16	18	2
	勤め人(非常勤)	18	15	3	2	1	-
	自営業	112	105	5	5	-	2
	その他の仕事	4	3	-	-	-	1
	学生	-	-	-	-	-	-
	専業主婦・主夫	4	2	2	1	1	-
	無職	17	13	4	3	1	-
	無回答	33	31	-	-	-	2
【性・子供の有無】	女性 いる	879	784	84	41	43	11
	いない	163	150	12	5	7	1
	男性 いる	648	603	41	23	18	4
	いない	137	129	7	4	3	1
	無回答	11	9	-	-	-	2
【性・子供の成長段階】	女性 小学校入学前	189	178	11	5	6	-
	小学生	240	216	22	12	10	2
	中学生	161	146	14	9	5	1
	高校生	155	139	13	7	6	3
	成年(18歳以上)	417	357	53	28	25	7
	その他	12	11	1	-	1	-
	男性 小学校入学前	158	154	4	2	2	-
	小学生	204	190	13	9	4	1
	中学生	142	132	8	5	3	2
	高校生	112	101	11	4	7	-
	成年(18歳以上)	245	224	19	11	8	2
	その他	12	10	2	2	-	-
	無回答	47	44	2	-	2	1
【性・年間収入】	女性 100万円未満	202	190	9	4	5	3
	100～200万円未満	209	183	23	12	11	3
	200～400万円未満	235	201	32	14	18	2
	400～600万円未満	123	111	11	5	6	1
	600～800万円未満	57	55	1	-	1	1
	800～1,000万円未満	17	11	5	2	3	1
	1,000～1,500万円未満	7	6	1	1	-	-
	1,500万円以上	2	2	-	-	-	-
	収入なし	110	104	6	4	2	-
	わからない	45	38	7	3	4	-
	男性 100万円未満	12	10	2	1	1	-
	100～200万円未満	16	13	3	2	1	-
	200～400万円未満	122	114	6	3	3	2
	400～600万円未満	246	231	13	7	6	2
	600～800万円未満	162	149	13	7	6	-
	800～1,000万円未満	90	86	3	2	1	1
	1,000～1,500万円未満	57	56	1	1	-	-
	1,500万円以上	17	14	3	2	1	-
	収入なし	9	6	3	2	1	-
	わからない	22	21	1	-	1	-
	無回答	78	74	1	1	-	3
【性・最終学歴別】	女性 中学校	23	16	7	4	3	-
	高等学校	302	264	33	17	16	5
	専門学校、各種学校	202	180	22	9	13	-
	短期大学、高等専門学校	205	181	21	10	11	3
	大学(短期大学以外)	256	244	10	4	6	2
	大学院	24	21	3	2	1	-
	その他	-	-	-	-	-	-
	男性 中学校	40	40	-	-	-	-
	高等学校	253	230	19	9	10	4
	専門学校、各種学校	108	99	9	5	4	-
	短期大学、高等専門学校	30	28	2	-	2	-
	大学(短期大学以外)	276	257	18	13	5	1
	大学院	49	49	-	-	-	-
	その他	-	-	-	-	-	-
	無回答	70	66	-	-	-	4
【性・都市規模別】	女性 大都市	280	256	23	10	13	1
	中都市	433	380	44	23	21	9
	小都市	255	232	20	9	11	3
	町村	82	72	9	4	5	1
	男性 大都市	245	223	19	11	8	3
	中都市	298	280	17	9	8	1
	小都市	168	161	7	2	5	-
	町村	77	71	5	5	-	1

集計基本軸N		問6. 配偶者からの被害経験①これまで【D 性的強要】					
		全体	まったくくない	ある(計)	1, 2度あつた	何度もあつた	無回答
	全 体	1838	1695	120	83	37	23
【性 別】	女 性	1050	923	111	78	33	16
	男 性	788	772	9	5	4	7
【性・年齢別】	女性 18歳～19歳	-	-	-	-	-	-
	20代	49	47	2	1	1	-
	30代	201	181	17	8	9	3
	40代	359	305	47	39	8	7
	50代	437	387	44	30	14	6
	60歳以上	4	3	1	-	1	-
	(再掲)50歳以上	441	390	45	30	15	6
	男性 18歳～19歳	-	-	-	-	-	-
	20代	31	30	-	-	-	1
	30代	145	141	2	1	1	2
	40代	303	300	3	2	1	-
	50代	307	299	4	2	2	4
	60歳以上	2	2	-	-	-	-
	(再掲)50歳以上	309	301	4	2	2	4
【性・未既婚別】	女性 未婚	-	-	-	-	-	-
	既婚	928	843	77	52	25	8
	離別・死別	122	80	34	26	8	8
	男性 未婚	-	-	-	-	-	-
	既婚	735	723	6	3	3	6
	離別・死別	53	49	3	2	1	1
	無回答	-	-	-	-	-	-
【性・職業別】	女性 勤め人(常勤)	410	359	42	31	11	9
	勤め人(非常勤)	367	321	45	30	15	1
	自営業	70	59	10	7	3	1
	その他の仕事	5	5	-	-	-	-
	学生	-	-	-	-	-	-
	専業主婦・主夫	169	157	11	8	3	1
	無職	9	7	1	-	1	1
	男性 勤め人(常勤)	620	609	7	4	3	4
	勤め人(非常勤)	18	18	-	-	-	-
	自営業	112	109	1	1	-	2
	その他の仕事	4	3	-	-	-	1
	学生	-	-	-	-	-	-
	専業主婦・主夫	4	3	1	-	1	-
	無職	17	17	-	-	-	-
	無回答	33	28	2	2	-	3
【性・子供の有無】	女性 いる	879	770	99	70	29	10
	いない	163	148	12	8	4	3
	男性 いる	648	635	8	4	4	5
	いない	137	134	1	1	-	2
	無回答	11	8	-	-	-	3
【性・子供の成長段階】	女性 小学校入学前	189	174	15	9	6	-
	小学生	240	206	32	23	9	2
	中学生	161	138	22	16	6	1
	高校生	155	134	19	16	3	2
	成年(18歳以上)	417	355	55	40	15	7
	その他	12	12	-	-	-	-
	男性 小学校入学前	158	157	1	-	1	-
	小学生	204	200	3	1	2	1
	中学生	142	138	2	1	1	2
	高校生	112	109	3	1	2	-
	成年(18歳以上)	245	239	3	2	1	3
	その他	12	12	-	-	-	-
	無回答	47	41	5	4	1	1
【性・年間収入】	女性 100万円未満	202	177	24	19	5	1
	100～200万円未満	209	180	25	14	11	4
	200～400万円未満	235	204	27	20	7	4
	400～600万円未満	123	111	10	8	2	2
	600～800万円未満	57	51	5	3	2	1
	800～1,000万円未満	17	12	4	4	-	1
	1,000～1,500万円未満	7	6	1	1	-	-
	1,500万円以上	2	2	-	-	-	-
	収入なし	110	104	6	3	3	-
	わからない	45	39	6	4	2	-
	男性 100万円未満	12	12	-	-	-	-
	100～200万円未満	16	15	1	1	-	-
	200～400万円未満	122	118	1	1	-	3
	400～600万円未満	246	242	1	1	-	3
	600～800万円未満	162	160	2	2	-	-
	800～1,000万円未満	90	88	1	1	1	1
	1,000～1,500万円未満	57	57	-	-	-	-
	1,500万円以上	17	16	1	-	1	-
	収入なし	9	8	1	-	1	-
	わからない	22	21	1	-	1	-
	無回答	78	72	3	2	1	3
【性・最終学歴別】	女性 中学校	23	17	6	4	2	-
	高等学校	302	259	37	26	11	6
	専門学校、各種学校	202	176	23	13	10	3
	短期大学、高等専門学校	205	182	20	17	3	3
	大学(短期大学以外)	256	237	18	14	4	1
	大学院	24	20	4	2	2	-
	その他	-	-	-	-	-	-
	男性 中学校	40	40	-	-	-	-
	高等学校	253	243	4	3	1	6
	専門学校、各種学校	108	107	1	-	1	-
	短期大学、高等専門学校	30	30	-	-	-	-
	大学(短期大学以外)	276	271	4	2	2	1
	大学院	49	49	-	-	-	-
	その他	-	-	-	-	-	-
	無回答	70	64	3	2	1	3
【性・都市規模別】	女性 大都市	280	251	28	18	10	1
	中都市	433	373	50	39	11	10
	小都市	255	228	23	16	7	4
	町村	82	71	10	5	5	1
	男性 大都市	245	239	3	2	1	3
	中都市	298	294	2	1	1	2
	小都市	168	165	3	2	1	-
	町村	77	74	1	-	1	2

集計基本軸N		問6. 配偶者からの被害経験①これまで(まとめ)					
		全体	まったくない	ある(計)	1, 2度あつた	何度もあつた	無回答
	全 体	1838	1364	462	266	196	12
【性別】	女性	1050	753	289	150	139	8
	男性	788	611	173	116	57	4
【性・年齢別】	女性 18歳～19歳	-	-	-	-	-	-
	20代	49	43	6	2	4	-
	30代	201	144	56	27	29	1
	40代	359	255	99	58	41	5
	50代	437	308	127	63	64	2
	60歳以上	4	3	1	-	1	-
	(再掲) 50歳以上	441	311	128	63	65	2
	男性 18歳～19歳	-	-	-	-	-	-
	20代	31	24	6	5	1	1
	30代	145	113	32	24	8	-
	40代	303	236	67	40	27	-
	50代	307	237	67	46	21	3
	60歳以上	2	1	1	1	-	-
	(再掲) 50歳以上	309	238	68	47	21	3
【性・未既婚別】	女性 未婚	-	-	-	-	-	-
	既婚	928	703	220	130	90	5
	離別・死別	122	50	69	20	49	3
	男性 未婚	-	-	-	-	-	-
	既婚	735	584	147	102	45	4
	離別・死別	53	27	26	14	12	-
	無回答	-	-	-	-	-	-
【性・職業別】	女性 勤め人(常勤)	410	290	116	52	64	4
	勤め人(非常勤)	367	272	95	52	43	-
	自営業	70	42	27	13	14	1
	その他の仕事	5	3	2	1	1	-
	学生	-	-	-	-	-	-
	専業主婦・主夫	169	128	40	29	11	1
	無職	9	5	3	-	3	1
	男性 勤め人(常勤)	620	489	129	84	45	2
	勤め人(非常勤)	18	12	6	4	2	-
	自営業	112	84	26	18	8	2
	その他の仕事	4	2	2	2	-	-
	学生	-	-	-	-	-	-
	専業主婦・主夫	4	1	3	2	1	-
	無職	17	11	6	5	1	-
	無回答	33	25	7	4	3	1
【性・子供の有無】	女性 いる	879	623	250	131	119	6
	いない	163	124	38	19	19	1
	男性 いる	648	496	149	99	50	3
	いない	137	112	24	17	7	1
	無回答	11	9	1	-	1	1
【性・子供の成長段階】	女性 小学校入学前	189	149	40	21	19	-
	小学生	240	170	68	40	28	2
	中学生	161	111	49	29	20	1
	高校生	155	109	44	25	19	2
	成年(18歳以上)	417	271	143	71	72	3
	その他	12	11	1	-	1	-
	男性 小学校入学前	158	127	31	22	9	-
	小学生	204	153	51	34	17	-
	中学生	142	107	34	25	9	1
	高校生	112	81	31	20	11	-
	成年(18歳以上)	245	188	55	34	21	2
	その他	12	8	4	3	1	-
	無回答	47	35	11	6	5	1
【性・年間収入】	女性 100万円未満	202	149	52	32	20	1
	100～200万円未満	209	153	54	29	25	2
	200～400万円未満	235	165	69	33	36	1
	400～600万円未満	123	90	32	16	16	1
	600～800万円未満	57	39	17	8	9	1
	800～1,000万円未満	17	6	10	4	6	1
	1,000～1,500万円未満	7	5	2	1	1	-
	1,500万円以上	2	2	-	-	-	-
	収入なし	110	83	27	17	10	-
	わからない	45	29	16	7	9	-
	男性 100万円未満	12	10	2	1	1	-
	100～200万円未満	16	11	5	4	1	-
	200～400万円未満	122	96	25	17	8	1
	400～600万円未満	246	188	56	40	16	2
	600～800万円未満	162	124	38	21	17	-
	800～1,000万円未満	90	66	23	17	6	1
	1,000～1,500万円未満	57	46	11	9	2	-
	1,500万円以上	17	13	4	1	3	-
	収入なし	9	5	4	3	1	-
	わからない	22	19	3	1	2	-
	無回答	78	65	12	5	7	1
【性・最終学歴別】	女性 中学校	23	11	12	7	5	-
	高等学校	302	212	86	46	40	4
	専門学校、各種学校	202	146	56	23	33	-
	短期大学、高等専門学校	205	149	54	31	23	2
	大学(短期大学以外)	256	194	61	32	29	1
	大学院	24	15	9	5	4	-
	その他	-	-	-	-	-	-
	男性 中学校	40	31	9	8	1	-
	高等学校	253	194	56	36	20	3
	専門学校、各種学校	108	84	24	14	10	-
	短期大学、高等専門学校	30	21	9	6	3	-
	大学(短期大学以外)	276	209	66	47	19	1
	大学院	49	42	7	4	3	-
	その他	-	-	-	-	-	-
	無回答	70	56	13	7	6	1
【性・都市規模別】	女性 大都市	280	201	79	41	38	-
	中都市	433	304	124	68	56	5
	小都市	255	192	61	28	33	2
	町村	82	56	25	13	12	1
	男性 大都市	245	180	62	42	20	3
	中都市	298	240	58	39	19	-
	小都市	168	132	36	23	13	-
	町村	77	59	17	12	5	1

問15*問16. 交際相手の有無・ 交際相手からの被害経験の有無 (まとめ)	問6. 配偶者からの被害経験①これまで(まとめ)					無回答
	全体	まったくない	ある(計)	1, 2度あつた	何度もあつた	
全 体	1838	1364	462	266	196	12
交際相手がいた(いる)	1513	1102	401	230	171	10
女性 ある(計)	188	87	99	41	58	2
女性 なかった	657	511	143	82	61	3
男性 ある(計)	65	24	41	26	15	-
男性 なかった	576	468	106	76	30	2
無回答	27	12	12	5	7	3
交際相手はいなかった	248	195	53	31	22	-
無回答	77	67	8	5	3	2

問15*問16-1交際相手の有無・ 被害を受けた際の交際相手の性別	問6. 配偶者からの被害経験①これまで(まとめ)					無回答
	全体	まったくない	ある(計)	1, 2度あつた	何度もあつた	
全 体	1838	1364	462	266	196	12
交際相手がいた(いる)	1513	1102	401	230	171	10
女性 交際相手が異性	183	86	95	41	54	2
女性 交際相手が同性	3	-	3	-	3	-
男性 交際相手が異性	60	22	38	23	15	-
男性 交際相手が同性	-	-	-	-	-	-
無回答	7	3	4	3	1	-
交際相手はいなかった	248	195	53	31	22	-
無回答	77	67	8	5	3	2

問24. 執拗なつきまとい等の被害経験の有無	問6. 配偶者からの被害経験①これまで(まとめ)					無回答
	全体	まったくない	ある(計)	1, 2度あつた	何度もあつた	
全 体	1838	1364	462	266	196	12
ある(計)	180	93	85	32	53	2
1人からあつた	115	69	45	15	30	1
2人以上からあつた	65	24	40	17	23	1
まったくない	1634	1253	373	230	143	8
無回答	24	18	4	4	-	2

問32. 不同意性交等をされた経験の有無	問6. 配偶者からの被害経験①これまで(まとめ)					無回答
	全体	まったくない	ある(計)	1, 2度あつた	何度もあつた	
全 体	1838	1364	462	266	196	12
ある(計)	98	38	58	16	42	2
1人からあつた	68	26	41	11	30	1
2人以上からあつた	30	12	17	5	12	1
まったくない	1711	1306	397	245	152	8
無回答	29	20	7	5	2	2

集計基本軸N		問6. 配偶者からの被害の重複①これまで							
		全体	身体的暴行のみ	心理的攻撃のみ	経済的圧迫のみ	性的強要のみ	身体的暴行と心理的攻撃	身体的暴行と経済的圧迫	身体的暴行と性的強要
	全体	462	67	109	21	22	75	8	8
【性別】	女性	289	30	53	12	20	47	5	8
	男性	173	37	56	9	2	28	3	-
【性・年齢別】	女性 18歳～19歳	-	-	-	-	-	-	-	-
	20代	6	-	1	-	-	2	-	-
	30代	56	7	15	4	5	7	1	2
	40代	99	9	12	4	13	14	2	4
	50代	127	14	25	4	2	24	2	2
	60歳以上	1	-	-	-	-	-	-	-
	(再掲) 50歳以上	128	14	25	4	2	24	2	2
	男性 18歳～19歳	-	-	-	-	-	-	-	-
	20代	6	1	1	1	-	2	-	-
	30代	32	6	15	2	1	5	-	-
	40代	67	14	19	3	-	15	-	-
	50代	67	16	20	3	1	6	3	-
	60歳以上	1	-	1	-	-	-	-	-
(再掲) 50歳以上	68	16	21	3	1	6	3	-	
【性・未既婚別】	女性 未婚	-	-	-	-	-	-	-	-
	既婚	220	26	48	10	17	42	2	6
	離別・死別	69	4	5	2	3	5	3	2
	男性 未婚	-	-	-	-	-	-	-	-
	既婚	147	36	49	8	1	23	2	-
離別・死別	26	1	7	1	1	5	1	-	
無回答	-	-	-	-	-	-	-	-	
【性・職業別】	女性 勤め人(常勤)	116	15	16	6	4	17	3	4
	勤め人(非常勤)	95	8	17	3	11	12	1	4
	自営業	27	5	5	2	3	4	-	-
	その他の仕事	2	-	-	-	-	2	-	-
	学生	-	-	-	-	-	-	-	-
	専業主婦・主夫	40	1	13	1	2	10	-	-
	無職	3	1	-	-	-	-	1	-
	男性 勤め人(常勤)	129	24	47	8	1	21	1	-
	勤め人(非常勤)	6	1	-	-	-	2	1	-
	自営業	26	10	5	1	1	5	-	-
	その他の仕事	2	-	2	-	-	-	-	-
	学生	-	-	-	-	-	-	-	-
	専業主婦・主夫	3	-	1	-	-	-	-	-
無職	6	1	1	-	-	-	1	-	
無回答	7	1	2	-	-	2	-	-	
【性・子供の有無】	女性 いる	250	25	47	10	19	37	4	7
	いない	38	5	5	2	1	10	1	1
	男性 いる	149	32	47	5	2	26	2	-
	いない	24	5	9	4	-	2	1	-
無回答	1	-	1	-	-	-	-	-	
【性・子供の成長段階】	女性 小学校入学前	40	5	6	2	6	6	-	2
	小学生	68	5	11	2	11	9	1	2
	中学生	49	2	9	2	7	7	-	1
	高校生	44	6	8	3	3	5	-	3
	成年(18歳以上)	143	17	26	5	6	20	3	4
	その他	1	-	-	-	-	-	-	-
	男性 小学校入学前	31	5	16	-	-	6	-	-
	小学生	51	10	16	1	1	11	1	-
	中学生	34	8	9	1	1	7	-	-
	高校生	31	7	6	4	1	5	-	-
	成年(18歳以上)	55	13	12	3	1	10	1	-
	その他	4	-	1	-	-	1	-	-
	無回答	11	-	4	-	1	2	-	-
【性・年間収入】	女性 100万円未満	52	5	11	-	8	8	-	3
	100～200万円未満	54	7	8	3	2	6	-	-
	200～400万円未満	69	9	9	3	5	8	3	1
	400～600万円未満	32	3	4	5	1	6	1	2
	600～800万円未満	17	1	8	-	2	3	-	-
	800～1,000万円未満	10	1	-	-	-	3	-	1
	1,000～1,500万円未満	2	-	1	-	-	-	-	-
	1,500万円以上	-	-	-	-	-	-	-	-
	収入なし	27	2	8	1	1	6	1	-
	わからない	16	2	1	-	1	3	-	-
	男性 100万円未満	2	-	-	-	-	-	1	-
	100～200万円未満	5	-	2	-	-	-	-	-
	200～400万円未満	25	2	7	1	1	9	-	-
	400～600万円未満	56	10	25	4	1	7	1	-
	600～800万円未満	38	11	8	4	-	5	-	-
	800～1,000万円未満	23	7	9	-	-	4	-	-
	1,000～1,500万円未満	11	4	4	-	-	2	-	-
1,500万円以上	4	-	-	-	-	1	-	-	
収入なし	4	1	-	-	-	-	1	-	
わからない	3	-	1	-	-	-	-	-	
無回答	12	2	3	-	-	4	-	-	
【性・最終学歴別】	女性 中学校	12	1	1	-	2	1	1	-
	高等学校	86	10	12	3	5	10	2	5
	専門学校、各種学校	56	4	9	3	4	8	1	1
	短期大学、高等専門学校	54	7	10	4	2	7	1	1
	大学(短期大学以外)	61	7	14	1	5	17	-	1
	大学院	9	-	4	1	1	-	-	-
	その他	-	-	-	-	-	-	-	-
	男性 中学校	9	4	2	-	-	3	-	-
	高等学校	56	12	15	3	2	8	2	-
	専門学校、各種学校	24	4	7	-	-	4	1	-
	短期大学、高等専門学校	9	4	2	-	-	1	-	-
	大学(短期大学以外)	66	10	28	6	-	8	-	-
	大学院	7	2	1	-	-	4	-	-
その他	-	-	-	-	-	-	-	-	
無回答	13	2	4	-	1	4	-	-	
【性・都市規模別】	女性 大都市	79	14	12	5	9	12	1	-
	中都市	124	6	27	4	8	18	1	8
	小都市	61	6	12	-	3	13	2	-
	町村	25	4	2	3	-	4	1	-
	男性 大都市	62	11	21	2	-	11	1	-
	中都市	58	15	14	3	1	11	1	-
	小都市	36	8	14	2	1	4	-	-
町村	17	3	7	2	-	2	1	-	

集計基本軸N		問6. 配偶者からの被害の重複①これまで(つづき)							
		心理的攻撃と 経済的圧迫	心理的攻撃と 性的強要	経済的圧迫と 性的強要	身体的暴行・ 心理的攻撃・ 経済的圧迫	身体的暴行・ 心理的攻撃・ 性的強要	身体的暴行・ 経済的圧迫・ 性的強要	心理的攻撃・ 経済的圧迫・ 性的強要	身体的暴行・ 心理的攻撃・ 経済的圧迫・ 性的強要
	全体	26	17	3	36	20	2	15	33
【性別】	女性	12	17	3	19	18	2	14	29
	男性	14	-	-	17	2	-	1	4
【性・年齢別】	女性 18歳～19歳	-	-	-	-	-	-	-	-
	20代	1	1	-	-	-	-	-	1
	30代	2	1	-	3	3	-	1	5
	40代	4	6	1	7	7	2	6	8
	50代	5	8	2	9	8	-	7	15
	60歳以上	-	1	-	-	-	-	-	-
	(再掲) 50歳以上	5	9	2	9	8	-	7	15
	男性 18歳～19歳	-	-	-	-	-	-	-	-
	20代	1	-	-	-	-	-	-	-
	30代	-	-	-	2	-	-	-	1
	40代	6	-	-	7	1	-	-	2
	50代	7	-	-	8	1	-	1	1
	60歳以上	-	-	-	-	-	-	-	-
	(再掲) 50歳以上	7	-	-	8	1	-	1	1
【性・未既婚別】	女性 未婚	-	-	-	-	-	-	-	-
	既婚	7	14	1	8	15	-	8	16
	離別・死別	5	3	2	11	3	2	6	13
	男性 未婚	-	-	-	-	-	-	-	-
	既婚	13	-	-	10	1	-	1	3
	離別・死別	1	-	-	7	1	-	-	1
	無回答	-	-	-	-	-	-	-	-
【性・職業別】	女性 勤め人(常勤)	8	8	1	9	4	2	7	12
	勤め人(非常勤)	2	7	2	7	5	-	5	11
	自営業	1	1	-	-	-	-	1	5
	その他の仕事	-	-	-	-	-	-	-	-
	学生	-	-	-	-	-	-	-	-
	専業主婦・主夫	1	1	-	3	7	-	1	-
	無職	-	-	-	-	-	-	-	1
	男性 勤め人(常勤)	8	-	-	13	2	-	1	3
	勤め人(非常勤)	2	-	-	-	-	-	-	-
	自営業	3	-	-	1	-	-	-	-
	その他の仕事	-	-	-	-	-	-	-	-
	学生	-	-	-	-	-	-	-	-
	専業主婦・主夫	1	-	-	-	-	-	-	1
	無職	-	-	-	3	-	-	-	-
	無回答	-	-	-	-	2	-	-	-
【性・子供の有無】	女性 いる	10	14	2	18	17	2	13	25
	いない	2	3	1	1	1	-	1	4
	男性 いる	13	-	-	16	1	-	1	4
	いない	1	-	-	1	1	-	-	-
	無回答	-	-	-	-	-	-	-	-
【性・子供の成長段階】	女性 小学校入学前	3	-	-	3	4	-	-	3
	小学生	4	4	-	4	4	1	3	7
	中学生	1	6	-	6	3	1	2	2
	高校生	-	4	-	3	2	-	4	3
	成年(18歳以上)	6	9	2	11	8	1	9	16
	その他	-	-	-	-	-	-	-	-
	男性 小学校入学前	1	-	-	2	-	-	-	1
	小学生	3	-	-	6	-	-	-	2
	中学生	4	-	-	3	1	-	-	-
	高校生	1	-	-	5	1	-	-	1
	成年(18歳以上)	7	-	-	6	-	-	1	1
	その他	1	-	-	1	-	-	-	-
	無回答	-	-	-	-	2	-	-	2
【性・年間収入】	女性 100万円未満	3	4	-	1	4	-	2	3
	100～200万円未満	1	4	2	4	3	-	4	9
	200～400万円未満	3	3	1	7	2	1	4	10
	400～600万円未満	2	4	-	1	1	1	-	1
	600～800万円未満	-	1	-	-	1	-	-	1
	800～1,000万円未満	1	-	-	1	-	-	2	1
	1,000～1,500万円未満	-	-	-	-	-	-	1	-
	1,500万円以上	-	-	-	-	-	-	-	-
	収入なし	1	-	-	2	4	-	1	-
	わからない	1	1	-	3	1	-	-	3
	男性 100万円未満	1	-	-	-	-	-	-	-
	100～200万円未満	1	-	-	1	-	-	-	1
	200～400万円未満	3	-	-	2	-	-	-	-
	400～600万円未満	3	-	-	5	-	-	-	-
	600～800万円未満	4	-	-	4	1	-	1	-
	800～1,000万円未満	-	-	-	2	-	-	-	1
	1,000～1,500万円未満	1	-	-	-	-	-	-	-
	1,500万円以上	1	-	-	1	-	-	-	1
	収入なし	-	-	-	1	-	-	-	1
	わからない	-	-	-	1	1	-	-	-
	無回答	-	-	-	-	2	-	-	1
【性・最終学歴別】	女性 中学校	-	-	-	2	-	-	1	3
	高等学校	4	7	1	8	4	1	2	12
	専門学校、各種学校	2	3	-	6	5	1	1	8
	短期大学、高等専門学校	3	2	2	2	4	-	3	6
	大学(短期大学以外)	3	4	-	1	3	-	5	-
	大学院	-	1	-	-	-	-	2	-
	その他	-	-	-	-	-	-	-	-
	男性 中学校	-	-	-	-	-	-	-	-
	高等学校	8	-	-	4	-	-	-	2
	専門学校、各種学校	3	-	-	4	-	-	-	1
	短期大学、高等専門学校	1	-	-	1	-	-	-	-
	大学(短期大学以外)	2	-	-	8	2	-	1	1
	大学院	-	-	-	-	-	-	-	-
	その他	-	-	-	-	-	-	-	-
	無回答	-	-	-	-	2	-	-	-
【性・都市規模別】	女性 大都市	1	4	-	6	5	-	5	5
	中都市	8	7	2	10	6	1	7	11
	小都市	2	4	-	3	3	-	2	11
	町村	1	2	1	-	4	1	-	2
	男性 大都市	6	-	-	7	-	-	1	2
	中都市	6	-	-	6	-	-	-	1
	小都市	2	-	-	3	2	-	-	-
	町村	-	-	-	1	-	-	-	1

集計基本軸N		問6. 配偶者からの被害経験②この1年間【A 身体的暴行】					
		全体	まったくない	ある(計)	1, 2度あつた	何度もあつた	無回答
	全 体	249	152	66	57	9	31
【性 別】	女 性	158	101	35	30	5	22
	男 性	91	51	31	27	4	9
【性・年齢別】	女性 18歳～19歳	-	-	-	-	-	-
	20代	3	-	2	1	1	1
	30代	28	16	8	8	-	4
	40代	53	39	8	8	-	6
	50代	74	46	17	13	4	11
	60歳以上	-	-	-	-	-	-
	(再掲) 50歳以上	74	46	17	13	4	11
	男性 18歳～19歳	-	-	-	-	-	-
	20代	3	-	2	2	-	1
	30代	14	10	4	4	-	-
	40代	39	22	15	14	1	2
	50代	35	19	10	7	3	6
	60歳以上	-	-	-	-	-	-
	(再掲) 50歳以上	35	19	10	7	3	6
【性・未既婚別】	女性 未婚	-	-	-	-	-	-
	既婚	115	77	31	27	4	7
	離別・死別	43	24	4	3	1	15
	男性 未婚	-	-	-	-	-	-
	既婚	75	39	30	26	4	6
	離別・死別	16	12	1	1	-	3
	無回答	-	-	-	-	-	-
【性・職業別】	女性 勤め人(常勤)	66	42	12	12	-	12
	勤め人(非常勤)	48	28	14	13	1	6
	自営業	14	8	2	1	1	4
	その他の仕事	2	1	1	1	-	-
	学生	-	-	-	-	-	-
	専業主婦・主夫	21	16	5	3	2	-
	無職	3	2	1	-	1	-
	男性 勤め人(常勤)	64	33	25	21	4	6
	勤め人(非常勤)	4	4	-	-	-	-
	自営業	16	9	4	4	-	3
	その他の仕事	-	-	-	-	-	-
	学生	-	-	-	-	-	-
	専業主婦・主夫	1	1	-	-	-	-
	無職	5	4	1	1	-	-
	無回答	5	4	1	1	-	-
【性・子供の有無】	女性 いる	135	86	27	22	5	22
	いない	23	15	8	8	-	-
	男性 いる	81	45	27	23	4	9
	いない	10	6	4	4	-	-
	無回答	-	-	-	-	-	-
【性・子供の成長段階】	女性 小学校入学前	23	14	8	7	1	1
	小学生	33	24	6	6	-	3
	中学生	22	15	6	4	2	1
	高校生	22	13	4	2	2	5
	成年(18歳以上)	80	50	14	10	4	16
	その他	-	-	-	-	-	-
	男性 小学校入学前	14	6	8	7	1	-
	小学生	30	15	14	12	2	1
	中学生	19	11	7	7	-	1
	高校生	19	11	6	5	1	2
	成年(18歳以上)	31	19	6	4	2	6
	その他	2	1	-	-	-	1
	無回答	6	4	-	-	-	2
【性・年間収入】	女性 100万円未満	24	12	9	9	-	3
	100～200万円未満	30	18	9	8	1	3
	200～400万円未満	41	26	5	5	-	10
	400～600万円未満	16	11	4	3	1	1
	600～800万円未満	6	4	1	1	-	1
	800～1,000万円未満	7	4	2	2	-	1
	1,000～1,500万円未満	-	-	-	-	-	-
	1,500万円以上	-	-	-	-	-	-
	収入なし	15	12	2	-	2	1
	わからない	12	8	3	2	1	1
	男性 100万円未満	1	1	-	-	-	-
	100～200万円未満	2	1	-	1	-	-
	200～400万円未満	13	6	4	4	-	3
	400～600万円未満	23	12	10	10	-	1
	600～800万円未満	21	12	7	5	2	2
	800～1,000万円未満	14	10	2	2	-	2
	1,000～1,500万円未満	6	2	3	3	-	1
	1,500万円以上	3	1	2	-	2	-
	収入なし	4	3	1	1	-	-
	わからない	2	2	-	-	-	-
	無回答	9	7	1	1	-	1
【性・最終学歴別】	女性 中学校	8	5	2	1	1	1
	高等学校	52	34	5	5	-	13
	専門学校、各種学校	34	23	6	6	-	5
	短期大学、高等専門学校	28	18	9	8	1	1
	大学(短期大学以外)	29	17	11	9	2	1
	大学院	-	-	-	-	-	-
	その他	-	-	-	-	-	-
	男性 中学校	7	3	2	2	-	2
	高等学校	28	14	9	9	-	5
	専門学校、各種学校	14	9	5	4	1	-
	短期大学、高等専門学校	6	5	1	1	-	-
	大学(短期大学以外)	29	15	12	9	3	2
	大学院	6	5	1	1	-	-
	その他	-	-	-	-	-	-
	無回答	8	4	3	2	1	1
【性・都市規模別】	女性 大都市	43	30	8	7	1	5
	中都市	61	33	18	15	3	10
	小都市	38	25	8	7	1	5
	町村	16	13	1	1	-	2
	男性 大都市	32	17	12	9	3	3
	中都市	34	18	12	11	1	4
	小都市	17	10	5	5	-	2
	町村	8	6	2	2	-	-

集計基本軸N		問6. 配偶者からの被害経験②この1年間【B 心理的攻撃】					
		全体	まったくない	ある(計)	1, 2度あつた	何度もあつた	無回答
	全 体	331	135	149	100	49	47
【性別】	女性	209	95	81	53	28	33
	男性	122	40	68	47	21	14
【性・年齢別】	女性 18歳～19歳	-	-	-	-	-	-
	20代	6	2	4	3	1	-
	30代	37	14	20	16	4	3
	40代	64	30	27	15	12	7
	50代	101	49	30	19	11	22
	60歳以上	1	-	-	-	-	1
	(再掲) 50歳以上	102	49	30	19	11	23
	男性 18歳～19歳	-	-	-	-	-	-
	20代	4	-	3	2	1	1
	30代	23	9	13	11	2	1
	40代	50	13	29	18	11	8
	50代	44	17	23	16	7	4
	60歳以上	1	1	-	-	-	-
	(再掲) 50歳以上	45	18	23	16	7	4
【性・未既婚別】	女性 未婚	-	-	-	-	-	-
	既婚	158	67	79	53	26	12
	離別・死別	51	28	2	-	2	21
	男性 未婚	-	-	-	-	-	-
	既婚	100	26	63	44	19	11
	離別・死別	22	14	5	3	2	3
	無回答	-	-	-	-	-	-
【性・職業別】	女性 勤め人(常勤)	81	38	25	15	10	18
	勤め人(非常勤)	66	31	26	19	7	9
	自営業	17	5	7	5	2	5
	その他の仕事	2	-	2	1	1	-
	学生	-	-	-	-	-	-
	専業主婦・主夫	36	19	17	11	6	-
	無職	1	-	-	-	-	1
	男性 勤め人(常勤)	95	27	58	41	17	10
	勤め人(非常勤)	4	3	1	-	1	-
	自営業	14	7	5	4	1	2
	その他の仕事	2	2	-	-	-	-
	学生	-	-	-	-	-	-
	専業主婦・主夫	3	-	2	1	1	1
	無職	4	1	2	1	1	1
	無回答	6	2	4	2	2	-
【性・子供の有無】	女性 いる	181	82	68	46	22	31
	いない	27	13	12	7	5	2
	男性 いる	108	35	60	42	18	13
	いない	14	5	8	5	3	1
	無回答	1	-	1	-	1	-
【性・子供の成長段階】	女性 小学校入学前	25	9	16	10	6	-
	小学生	46	22	23	17	6	1
	中学生	36	18	15	9	6	3
	高校生	29	16	11	8	3	2
	成年(18歳以上)	105	49	30	20	10	26
	その他	-	-	-	-	-	-
	男性 小学校入学前	26	8	16	12	4	2
	小学生	38	9	26	17	9	3
	中学生	24	7	14	12	2	3
	高校生	19	4	13	8	5	2
	成年(18歳以上)	37	13	18	13	5	6
	その他	4	2	-	-	-	2
	無回答	10	6	3	2	1	1
【性・年間収入】	女性 100万円未満	36	12	21	16	5	3
	100～200万円未満	39	20	14	7	7	5
	200～400万円未満	46	27	7	6	1	12
	400～600万円未満	19	7	10	7	3	2
	600～800万円未満	14	6	5	3	2	3
	800～1,000万円未満	8	2	5	3	2	1
	1,000～1,500万円未満	2	1	-	-	-	1
	1,500万円以上	-	-	-	-	-	-
	収入なし	22	13	9	5	4	-
	わからない	13	5	6	4	2	2
	男性 100万円未満	1	1	-	-	-	-
	100～200万円未満	5	2	1	1	-	2
	200～400万円未満	21	7	10	7	3	4
	400～600万円未満	40	9	27	22	5	4
	600～800万円未満	23	6	14	8	6	3
	800～1,000万円未満	16	7	9	7	2	2
	1,000～1,500万円未満	7	3	3	2	1	1
	1,500万円以上	4	2	2	2	2	-
	収入なし	2	1	1	-	1	-
	わからない	3	2	1	-	1	-
	無回答	10	2	4	2	2	4
【性・最終学歴別】	女性 中学校	8	3	3	3	-	2
	高等学校	59	28	15	11	4	16
	専門学校、各種学校	42	18	17	12	5	7
	短期大学、高等専門学校	37	15	17	11	6	5
	大学(短期大学以外)	47	22	22	12	10	3
	大学院	7	5	2	1	1	-
	その他	-	-	-	-	-	-
	男性 中学校	5	1	3	3	-	1
	高等学校	37	13	20	13	7	4
	専門学校、各種学校	19	6	11	7	4	2
	短期大学、高等専門学校	5	1	3	2	1	1
	大学(短期大学以外)	50	16	28	21	7	6
	大学院	5	2	3	1	2	-
	その他	-	-	-	-	-	-
	無回答	10	5	5	3	2	-
【性・都市規模別】	女性 大都市	50	20	22	15	7	8
	中都市	94	43	39	30	9	12
	小都市	50	26	14	5	9	10
	町村	15	6	6	3	3	3
	男性 大都市	48	18	23	18	5	7
	中都市	38	12	22	15	7	4
	小都市	25	8	15	8	7	2
	町村	11	2	8	6	2	1

集計基本軸N		問6. 配偶者からの被害経験②この1年間【C 経済的圧迫】					
		全体	まったくない	ある(計)	1, 2度あつた	何度もあつた	無回答
	全 体	144	62	52	32	20	30
【性 別】	女 性	96	45	29	19	10	22
	男 性	48	17	23	13	10	8
【性・年齢別】	女性 18歳～19歳	-	-	-	-	-	-
	20代	2	-	2	1	1	-
	30代	16	7	5	2	3	4
	40代	34	16	11	8	3	7
	50代	44	22	11	8	3	11
	60歳以上	-	-	-	-	-	-
	(再掲)50歳以上	44	22	11	8	3	11
	男性 18歳～19歳	-	-	-	-	-	-
	20代	2	1	1	1	-	-
	30代	5	1	3	2	1	1
	40代	18	4	10	4	6	4
	50代	23	11	9	6	3	3
	60歳以上	-	-	-	-	-	-
	(再掲)50歳以上	23	11	9	6	3	3
【性・未既婚別】	女性 未婚	-	-	-	-	-	-
	既婚	52	25	25	16	9	2
	離別・死別	44	20	4	3	1	20
	男性 未婚	-	-	-	-	-	-
	既婚	37	12	20	13	7	5
	離別・死別	11	5	3	-	3	3
	無回答	-	-	-	-	-	-
【性・職業別】	女性 勤め人(常勤)	48	22	12	8	4	14
	勤め人(非常勤)	31	16	12	8	4	3
	自営業	9	3	2	1	1	4
	その他の仕事	-	-	-	-	-	-
	学生	-	-	-	-	-	-
	専業主婦・主夫	6	4	2	1	1	-
	無職	2	-	1	1	-	1
	男性 勤め人(常勤)	34	9	18	11	7	7
	勤め人(非常勤)	3	2	-	-	-	1
	自営業	5	4	1	1	-	-
	その他の仕事	-	-	-	-	-	-
	学生	-	-	-	-	-	-
	専業主婦・主夫	2	1	1	-	1	-
	無職	4	1	3	1	2	-
	無回答	-	-	-	-	-	-
【性・子供の有無】	女性 いる	84	39	25	16	9	20
	いない	12	6	4	3	1	2
	男性 いる	41	15	20	11	9	6
	いない	7	2	3	2	1	2
	無回答	-	-	-	-	-	-
【性・子供の成長段階】	女性 小学校入学前	11	3	7	3	4	1
	小学生	22	11	9	5	4	2
	中学生	14	6	6	4	2	2
	高校生	13	7	3	2	1	3
	成年(18歳以上)	53	28	12	8	4	13
	その他	1	-	1	1	-	-
	男性 小学校入学前	4	2	2	1	1	-
	小学生	13	3	9	5	4	1
	中学生	8	1	6	4	2	1
	高校生	11	2	7	3	4	2
	成年(18歳以上)	19	8	7	5	2	4
	その他	2	2	-	-	-	-
	無回答	2	1	-	-	-	1
【性・年間収入】	女性 100万円未満	9	3	5	3	2	1
	100～200万円未満	23	11	9	7	2	3
	200～400万円未満	32	16	3	2	1	13
	400～600万円未満	11	3	7	5	2	1
	600～800万円未満	1	-	-	-	-	1
	800～1,000万円未満	5	4	-	-	-	1
	1,000～1,500万円未満	1	1	-	-	-	-
	1,500万円以上	-	-	-	-	-	-
	収入なし	6	3	2	1	1	1
	わからない	7	3	3	1	2	1
	男性 100万円未満	2	1	-	-	-	1
	100～200万円未満	3	2	1	1	-	-
	200～400万円未満	6	2	2	2	-	2
	400～600万円未満	13	3	8	6	2	2
	600～800万円未満	13	4	6	2	4	3
	800～1,000万円未満	3	1	2	2	-	-
	1,000～1,500万円未満	1	1	-	-	-	-
	1,500万円以上	3	2	1	-	1	-
	収入なし	3	1	2	-	2	-
	わからない	1	-	1	-	1	-
	無回答	1	1	-	-	-	-
【性・最終学歴別】	女性 中学校	7	2	3	2	1	2
	高等学校	33	17	10	7	3	6
	専門学校、各種学校	22	8	7	5	2	7
	短期大学、高等専門学校	21	11	6	4	2	4
	大学(短期大学以外)	10	5	3	1	2	2
	大学院	3	2	-	-	-	1
	その他	-	-	-	-	-	-
	男性 中学校	-	-	-	-	-	-
	高等学校	19	8	9	3	6	2
	専門学校、各種学校	9	2	5	3	2	2
	短期大学、高等専門学校	2	-	1	1	-	1
	大学(短期大学以外)	18	7	8	6	2	3
	大学院	-	-	-	-	-	-
	その他	-	-	-	-	-	-
	無回答	-	-	-	-	-	-
【性・都市規模別】	女性 大都市	23	13	4	4	-	6
	中都市	44	19	17	12	5	8
	小都市	20	9	4	1	3	7
	町村	9	4	4	2	2	1
	男性 大都市	19	8	9	5	4	2
	中都市	17	5	9	5	4	3
	小都市	7	2	2	-	2	3
	町村	5	2	3	3	-	-

集計基本軸N		問6. 配偶者からの被害経験②この1年間【D 性的強要】					
		全体	まったくない	ある(計)	1, 2度あつた	何度もあつた	無回答
	全 体	120	67	30	18	12	23
【性 別】	女 性	111	61	27	18	9	23
	男 性	9	6	3	-	3	-
【性・年齢別】	女性 18歳～19歳	-	-	-	-	-	-
	20代	2	1	1	-	1	-
	30代	17	5	9	5	4	3
	40代	47	26	15	11	4	6
	50代	44	29	2	2	-	13
	60歳以上	1	-	-	-	-	1
	(再掲) 50歳以上	45	29	2	2	-	14
	男性 18歳～19歳	-	-	-	-	-	-
	20代	-	-	-	-	-	-
	30代	2	1	1	-	1	-
	40代	3	3	-	-	-	-
	50代	4	2	2	-	2	-
	60歳以上	-	-	-	-	-	-
	(再掲) 50歳以上	4	2	2	-	2	-
【性・未既婚別】	女性 未婚	-	-	-	-	-	-
	既婚	77	36	27	18	9	14
	離別・死別	34	25	-	-	-	9
	男性 未婚	-	-	-	-	-	-
	既婚	6	3	3	-	3	-
	離別・死別	3	3	-	-	-	-
	無回答	-	-	-	-	-	-
【性・職業別】	女性 勤め人(常勤)	42	29	7	4	3	6
	勤め人(非常勤)	45	19	15	11	4	11
	自営業	10	5	2	1	1	3
	その他の仕事	-	-	-	-	-	-
	学生	-	-	-	-	-	-
	専業主婦・主夫	11	7	2	1	1	2
	無職	1	-	-	-	-	1
	男性 勤め人(常勤)	7	5	2	-	2	-
	勤め人(非常勤)	-	-	-	-	-	-
	自営業	1	1	-	-	-	-
	その他の仕事	-	-	-	-	-	-
	学生	-	-	-	-	-	-
	専業主婦・主夫	1	-	1	-	1	-
	無職	-	-	-	-	-	-
	無回答	2	1	1	1	-	-
【性・子供の有無】	女性 いる	99	49	27	18	9	23
	いない	12	12	-	-	-	-
	男性 いる	8	5	3	-	3	-
	いない	1	1	-	-	-	-
	無回答	-	-	-	-	-	-
【性・子供の成長段階】	女性 小学校入学前	15	4	9	5	4	2
	小学生	32	13	15	11	4	4
	中学生	22	9	8	6	2	5
	高校生	19	9	7	6	1	3
	成年(18歳以上)	55	31	7	5	2	17
	その他	-	-	-	-	-	-
	男性 小学校入学前	1	1	-	-	-	-
	小学生	3	2	1	-	1	-
	中学生	2	2	-	-	-	-
	高校生	3	2	1	-	1	-
	成年(18歳以上)	3	1	2	-	2	-
	その他	-	-	-	-	-	-
	無回答	5	2	2	2	-	1
【性・年間収入】	女性 100万円未満	24	11	6	6	-	7
	100～200万円未満	25	14	7	4	3	4
	200～400万円未満	27	13	6	3	3	8
	400～600万円未満	10	8	2	1	1	-
	600～800万円未満	5	3	1	-	1	1
	800～1,000万円未満	4	4	-	-	-	-
	1,000～1,500万円未満	1	1	-	-	-	-
	1,500万円以上	-	-	-	-	-	-
	収入なし	6	3	2	1	1	1
	わからない	6	3	2	2	-	1
	男性 100万円未満	-	-	-	-	-	-
	100～200万円未満	1	1	-	-	-	-
	200～400万円未満	1	1	-	-	-	-
	400～600万円未満	1	1	-	-	-	-
	600～800万円未満	2	1	1	-	1	-
	800～1,000万円未満	1	-	1	-	1	-
	1,000～1,500万円未満	-	-	-	-	-	-
	1,500万円以上	1	1	-	-	-	-
	収入なし	1	-	1	-	1	-
	わからない	1	1	-	-	-	-
	無回答	3	1	1	1	-	1
【性・最終学歴別】	女性 中学校	6	4	-	-	-	2
	高等学校	37	19	7	5	2	11
	専門学校、各種学校	23	12	7	4	3	4
	短期大学、高等専門学校	20	14	4	3	1	2
	大学(短期大学以外)	18	8	6	5	1	4
	大学院	4	2	2	-	2	-
	その他	-	-	-	-	-	-
	男性 中学校	-	-	-	-	-	-
	高等学校	4	3	1	-	1	-
	専門学校、各種学校	1	-	1	-	1	-
	短期大学、高等専門学校	-	-	-	-	-	-
	大学(短期大学以外)	4	3	1	-	1	-
	大学院	-	-	-	-	-	-
	その他	-	-	-	-	-	-
	無回答	3	2	1	1	-	-
【性・都市規模別】	女性 大都市	28	18	7	3	4	3
	中都市	50	29	12	10	2	9
	小都市	23	10	6	4	2	7
	町村	10	4	2	1	1	4
	男性 大都市	3	1	2	-	2	-
	中都市	2	2	-	-	-	-
	小都市	3	3	-	-	-	-
	町村	1	-	1	-	1	-

集計基本軸N		問6. 配偶者からの被害経験②この1年間(まとめ)					
		全体	まったくない	ある(計)	1, 2度あった	何度もあった	無回答
	全 体	462	196	210	143	67	56
【性別】	女性	289	128	123	80	43	38
	男性	173	68	87	63	24	18
【性・年齢別】	女性 18歳～19歳	-	-	-	-	-	-
	20代	6	2	4	3	1	-
	30代	56	13	35	25	10	8
	40代	99	45	43	27	16	11
	50代	127	68	41	25	16	18
	60歳以上	1	-	-	-	-	1
	(再掲) 50歳以上	128	68	41	25	16	19
	男性 18歳～19歳	-	-	-	-	-	-
	20代	6	1	4	3	1	1
	30代	32	13	17	15	2	2
	40代	67	22	36	25	11	9
	50代	67	31	30	20	10	6
	60歳以上	1	1	-	-	-	-
	(再掲) 50歳以上	68	32	30	20	10	6
【性・未既婚別】	女性 未婚	-	-	-	-	-	-
	既婚	220	86	117	77	40	17
	離別・死別	69	42	6	3	3	21
	男性 未婚	-	-	-	-	-	-
	既婚	147	52	81	60	21	14
	離別・死別	26	16	6	3	3	4
	無回答	-	-	-	-	-	-
【性・職業別】	女性 勤め人(常勤)	116	54	43	27	16	19
	勤め人(非常勤)	95	39	45	34	11	11
	自営業	27	11	9	5	4	7
	その他の仕事	2	-	2	1	1	-
	学生	-	-	-	-	-	-
	専業主婦・主夫	40	20	19	11	8	1
	無職	3	2	1	-	1	-
	男性 勤め人(常勤)	129	44	71	52	19	14
	勤め人(非常勤)	6	5	1	-	1	-
	自営業	26	14	9	8	1	3
	その他の仕事	2	2	-	-	-	-
	学生	-	-	-	-	-	-
	専業主婦・主夫	3	1	2	1	1	-
	無職	6	2	3	1	2	1
	無回答	7	2	5	3	2	-
【性・子供の有無】	女性 いる	250	110	104	67	37	36
	いない	38	18	18	13	5	2
	男性 いる	149	58	75	54	21	16
	いない	24	10	12	9	3	2
	無回答	1	-	1	-	1	-
【性・子供の成長段階】	女性 小学校入学前	40	9	28	18	10	3
	小学生	68	24	39	27	12	5
	中学生	49	19	24	14	10	6
	高校生	44	21	17	12	5	6
	成年(18歳以上)	143	75	43	26	17	25
	その他	1	-	1	-	-	-
	男性 小学校入学前	31	10	19	15	4	2
	小学生	51	16	32	22	10	3
	中学生	34	12	19	17	2	3
	高校生	31	11	16	11	5	4
	成年(18歳以上)	55	24	23	16	7	8
	その他	4	3	-	-	-	1
	無回答	11	6	4	3	1	1
【性・年間収入】	女性 100万円未満	52	17	29	24	5	6
	100～200万円未満	54	24	25	15	10	5
	200～400万円未満	69	36	16	11	5	17
	400～600万円未満	32	13	17	11	6	2
	600～800万円未満	17	7	7	4	3	3
	800～1,000万円未満	10	4	5	3	2	1
	1,000～1,500万円未満	2	1	-	-	-	1
	1,500万円以上	-	-	-	-	-	-
	収入なし	27	14	12	6	6	1
	わからない	16	8	8	4	4	-
	男性 100万円未満	2	2	-	-	-	-
	100～200万円未満	5	3	1	1	-	1
	200～400万円未満	25	8	12	9	3	5
	400～600万円未満	56	17	34	29	5	5
	600～800万円未満	38	15	19	11	8	4
	800～1,000万円未満	23	12	9	7	2	2
	1,000～1,500万円未満	11	4	6	5	1	1
	1,500万円以上	4	2	2	-	2	-
	収入なし	4	2	2	-	2	-
	わからない	3	2	1	-	1	-
	無回答	12	5	5	3	2	2
【性・最終学歴別】	女性 中学校	12	5	6	4	2	1
	高等学校	86	44	25	18	7	17
	専門学校、各種学校	56	22	28	19	9	6
	短期大学、高等専門学校	54	25	23	17	6	6
	大学(短期大学以外)	61	23	32	19	13	6
	大学院	9	4	4	1	3	1
	その他	-	-	-	-	-	-
	男性 中学校	9	3	4	4	-	2
	高等学校	56	23	27	19	8	6
	専門学校、各種学校	24	8	14	9	5	2
	短期大学、高等専門学校	9	5	3	2	1	1
	大学(短期大学以外)	66	25	34	26	8	7
	大学院	7	3	4	2	2	-
	その他	-	-	-	-	-	-
	無回答	13	6	6	3	3	1
【性・都市規模別】	女性 大都市	79	31	36	24	12	12
	中都市	124	53	57	41	16	14
	小都市	61	31	20	9	11	10
	町村	25	13	10	6	4	2
	男性 大都市	62	24	31	23	8	7
	中都市	58	24	29	22	7	5
	小都市	36	14	17	10	7	5
	町村	17	6	10	8	2	1

集計基本軸N		問6. 配偶者からの被害の重複②この1年間							
		全体	身体的暴行のみ	心理的攻撃のみ	経済的圧迫のみ	性的強要のみ	身体的暴行と心理的攻撃	身体的暴行と経済的圧迫	身体的暴行と性的強要
	全体	210	27	83	15	15	23	3	1
【性別】	女性	123	13	43	11	15	13	2	1
	男性	87	14	40	4	-	10	1	-
【性・年齢別】	女性 18歳～19歳	-	-	-	-	-	-	-	-
	20代	4	-	1	-	-	1	-	-
	30代	35	5	14	3	6	2	-	1
	40代	43	4	13	3	9	1	-	-
	50代	41	4	15	5	-	9	2	-
	60歳以上	-	-	-	-	-	-	-	-
	(再掲) 50歳以上	41	4	15	5	-	9	2	-
	男性 18歳～19歳	-	-	-	-	-	-	-	-
	20代	4	1	1	-	-	1	-	-
	30代	17	3	10	1	-	1	-	-
	40代	36	6	14	1	-	6	-	-
	50代	30	4	15	2	-	2	1	-
	60歳以上	-	-	-	-	-	-	-	-
	(再掲) 50歳以上	30	4	15	2	-	2	1	-
【性・未既婚別】	女性 未婚	-	-	-	-	-	-	-	-
	既婚	117	12	43	10	15	12	-	1
	離別・死別	6	1	-	1	-	1	2	-
	男性 未婚	-	-	-	-	-	-	-	-
	既婚	81	14	37	4	-	10	-	-
	離別・死別	6	-	3	-	-	-	1	-
	無回答	-	-	-	-	-	-	-	-
【性・職業別】	女性 勤め人(常勤)	43	6	14	5	6	4	1	-
	勤め人(非常勤)	45	6	11	4	8	2	-	1
	自営業	9	-	4	1	1	2	-	-
	その他の仕事	2	-	1	-	-	1	-	-
	学生	-	-	-	-	-	-	-	-
	専業主婦・主夫	19	1	10	1	-	4	-	-
	無職	1	-	-	-	-	-	1	-
	男性 勤め人(常勤)	71	10	34	3	-	9	-	-
	勤め人(非常勤)	1	-	1	-	-	-	-	-
	自営業	9	3	4	1	-	1	-	-
	その他の仕事	-	-	-	-	-	-	-	-
	学生	-	-	-	-	-	-	-	-
	専業主婦・主夫	2	-	1	-	-	-	-	-
	無職	3	-	-	-	-	-	1	-
	無回答	5	1	3	-	-	-	-	-
【性・子供の有無】	女性 いる	104	9	36	9	15	9	2	1
	いない	18	4	6	2	-	4	-	-
	男性 いる	75	12	34	2	-	9	1	-
	いない	12	2	6	2	-	1	-	-
	無回答	1	-	1	-	-	-	-	-
【性・子供の成長段階】	女性 小学校入学前	28	4	8	2	5	1	-	1
	小学生	39	2	13	3	10	-	-	1
	中学生	24	3	6	3	3	2	-	-
	高校生	17	2	4	1	3	2	-	-
	成年(18歳以上)	43	3	15	4	4	7	2	-
	その他	1	-	-	1	-	-	-	-
	男性 小学校入学前	19	3	10	-	-	4	-	-
	小学生	32	5	14	-	-	4	1	-
	中学生	19	5	7	-	-	1	-	-
	高校生	16	2	5	1	-	2	-	-
	成年(18歳以上)	23	3	11	2	-	2	-	-
	その他	-	-	-	-	-	-	-	-
	無回答	4	-	2	-	1	-	-	-
【性・年間収入】	女性 100万円未満	29	5	10	-	3	3	-	-
	100～200万円未満	25	2	6	4	3	2	1	1
	200～400万円未満	16	2	3	1	6	2	-	-
	400～600万円未満	17	1	5	5	1	2	-	-
	600～800万円未満	7	1	5	1	-	-	-	-
	800～1,000万円未満	5	-	3	-	-	2	-	-
	1,000～1,500万円未満	-	-	-	-	-	-	-	-
	1,500万円以上	-	-	-	-	-	-	-	-
	収入なし	12	1	6	1	1	1	-	-
	わからない	8	1	2	-	-	1	1	-
	男性 100万円未満	-	-	-	-	-	-	-	-
	100～200万円未満	1	-	-	-	-	-	-	-
	200～400万円未満	12	2	6	-	-	2	-	-
	400～600万円未満	34	4	18	3	-	4	-	-
	600～800万円未満	19	4	7	1	-	2	-	-
	800～1,000万円未満	9	-	6	-	-	1	-	-
	1,000～1,500万円未満	6	3	3	-	-	-	-	-
	1,500万円以上	2	-	-	-	-	1	-	-
	収入なし	2	-	-	-	-	-	1	-
	わからない	1	-	-	-	-	-	-	-
	無回答	5	1	3	-	-	-	-	-
【性・最終学歴別】	女性 中学校	6	1	2	1	-	-	1	-
	高等学校	25	2	6	3	5	-	-	-
	専門学校、各種学校	28	3	10	4	3	1	1	-
	短期大学、高等専門学校	23	2	8	2	1	5	-	1
	大学(短期大学以外)	32	5	13	1	4	5	-	-
	大学院	4	-	2	-	2	-	-	-
	その他	-	-	-	-	-	-	-	-
	男性 中学校	4	1	2	-	-	1	-	-
	高等学校	27	4	11	2	-	3	1	-
	専門学校、各種学校	14	3	5	-	-	1	-	-
	短期大学、高等専門学校	3	-	2	-	-	-	-	-
	大学(短期大学以外)	34	4	17	2	-	5	-	-
	大学院	4	1	3	-	-	-	-	-
	その他	-	-	-	-	-	-	-	-
	無回答	6	1	2	-	-	2	-	-
【性・都市規模別】	女性 大都市	36	6	17	2	6	2	-	-
	中都市	57	4	17	5	6	7	2	1
	小都市	20	2	6	1	3	4	-	-
	町村	10	1	3	3	-	-	-	-
	男性 大都市	31	5	14	2	-	3	1	-
	中都市	29	6	10	1	-	4	-	-
	小都市	17	2	10	-	-	3	-	-
	町村	10	1	6	1	-	-	-	-

集計基本軸N		問6. 配偶者からの被害の重複②この1年間(つづき)							
		心理的攻撃と 経済的圧迫	心理的攻撃と 性的強要	経済的圧迫と 性的強要	身体的暴行・ 心理的攻撃・ 経済的圧迫	身体的暴行・ 心理的攻撃・ 性的強要	身体的暴行・ 経済的圧迫・ 性的強要	心理的攻撃・ 経済的圧迫・ 性的強要	身体的暴行・ 心理的攻撃・ 経済的圧迫・ 性的強要
	全体	22	6	-	7	3	-	3	2
【性別】	女性	12	6	-	2	3	-	1	1
	男性	10	-	-	5	-	-	2	1
【性・年齢別】	女性 18歳～19歳	-	-	-	-	-	-	-	-
	20代	1	-	-	-	-	-	-	1
	30代	2	2	-	-	-	-	-	-
	40代	6	3	-	1	2	-	1	-
	50代	3	1	-	1	1	-	-	-
	60歳以上	-	-	-	-	-	-	-	-
	(再掲) 50歳以上	3	1	-	1	1	-	-	-
	男性 18歳～19歳	-	-	-	-	-	-	-	-
	20代	1	-	-	-	-	-	-	-
	30代	1	-	-	-	-	-	1	-
	40代	6	-	-	3	-	-	-	-
	50代	2	-	-	2	-	-	1	1
60歳以上	-	-	-	-	-	-	-	-	
(再掲) 50歳以上	2	-	-	2	-	-	1	1	
【性・未既婚別】	女性 未婚	-	-	-	-	-	-	-	-
	既婚	11	6	-	2	3	-	1	1
	離別・死別	1	-	-	-	-	-	-	-
	男性 未婚	-	-	-	-	-	-	-	-
	既婚	8	-	-	5	-	-	2	1
離別・死別	2	-	-	-	-	-	-	-	
無回答	-	-	-	-	-	-	-	-	
【性・職業別】	女性 勤め人(常勤)	6	-	-	-	1	-	-	-
	勤め人(非常勤)	5	3	-	2	2	-	-	1
	自営業	-	-	-	-	-	-	1	-
	その他の仕事	-	-	-	-	-	-	-	-
	学生	-	-	-	-	-	-	-	-
	専業主婦・主夫	1	2	-	-	-	-	-	-
	無職	-	-	-	-	-	-	-	-
	男性 勤め人(常勤)	8	-	-	5	-	-	1	1
	勤め人(非常勤)	-	-	-	-	-	-	-	-
	自営業	-	-	-	-	-	-	-	-
	その他の仕事	-	-	-	-	-	-	-	-
	学生	-	-	-	-	-	-	-	-
専業主婦・主夫	-	-	-	-	-	-	1	-	
無職	2	-	-	-	-	-	-	-	
無回答	-	1	-	-	-	-	-	-	
【性・子供の有無】	女性 いる	10	6	-	2	3	-	1	1
	いない	2	-	-	-	-	-	-	-
	男性 いる	10	-	-	4	-	-	2	1
	いない	-	-	-	1	-	-	-	-
無回答	-	-	-	-	-	-	-	-	
【性・子供の成長段階】	女性 小学校入学前	3	2	-	1	-	-	-	1
	小学生	5	2	-	1	2	-	-	-
	中学生	2	3	-	-	1	-	1	-
	高校生	1	3	-	-	-	-	1	-
	成年(18歳以上)	4	1	-	1	1	-	1	-
	その他	-	-	-	-	-	-	-	-
	男性 小学校入学前	1	-	-	1	-	-	-	-
	小学生	3	-	-	4	-	-	1	-
	中学生	5	-	-	1	-	-	-	-
	高校生	4	-	-	1	-	-	-	1
	成年(18歳以上)	3	-	-	-	-	-	1	1
	その他	-	-	-	-	-	-	-	-
無回答	-	1	-	-	-	-	-	-	
【性・年間収入】	女性 100万円未満	4	3	-	1	-	-	-	-
	100～200万円未満	3	-	-	-	2	-	-	1
	200～400万円未満	1	-	-	1	-	-	-	-
	400～600万円未満	2	-	-	-	1	-	-	-
	600～800万円未満	-	-	-	-	-	-	-	-
	800～1,000万円未満	-	-	-	-	-	-	-	-
	1,000～1,500万円未満	-	-	-	-	-	-	-	-
	1,500万円以上	-	-	-	-	-	-	-	-
	収入なし	1	1	-	-	-	-	-	-
	わからない	1	1	-	-	-	-	1	-
	男性 100万円未満	-	-	-	-	-	-	-	-
	100～200万円未満	-	-	-	1	-	-	-	-
	200～400万円未満	2	-	-	-	-	-	-	-
	400～600万円未満	3	-	-	2	-	-	-	-
	600～800万円未満	3	-	-	1	-	-	1	-
	800～1,000万円未満	1	-	-	-	-	-	-	1
	1,000～1,500万円未満	-	-	-	-	-	-	-	-
1,500万円以上	-	-	-	1	-	-	-	-	
収入なし	-	-	-	-	-	-	1	-	
わからない	1	-	-	-	-	-	-	-	
無回答	-	1	-	-	-	-	-	-	
【性・最終学歴別】	女性 中学校	1	-	-	-	-	-	-	-
	高等学校	5	1	-	2	1	-	-	-
	専門学校、各種学校	2	3	-	-	1	-	-	-
	短期大学、高等専門学校	2	-	-	-	-	-	1	1
	大学(短期大学以外)	2	1	-	-	1	-	-	-
	大学院	-	-	-	-	-	-	-	-
	その他	-	-	-	-	-	-	-	-
	男性 中学校	-	-	-	-	-	-	-	-
	高等学校	4	-	-	1	-	-	1	-
	専門学校、各種学校	4	-	-	-	-	-	-	1
	短期大学、高等専門学校	-	-	-	1	-	-	-	-
	大学(短期大学以外)	2	-	-	3	-	-	1	-
大学院	-	-	-	-	-	-	-	-	
その他	-	-	-	-	-	-	-	-	
無回答	-	1	-	-	-	-	-	-	
【性・都市規模別】	女性 大都市	2	1	-	-	-	-	-	-
	中都市	8	3	-	2	2	-	-	-
	小都市	1	-	-	-	1	-	1	1
	町村	1	2	-	-	-	-	-	-
	男性 大都市	1	-	-	3	-	-	2	-
	中都市	6	-	-	2	-	-	-	-
	小都市	2	-	-	-	-	-	-	-
町村	1	-	-	-	-	-	-	1	

集計基本軸N		問6. 配偶者からの被害経験③1年以上前～5年以内【A 身体的暴行】					
		全体	まったくない	ある(計)	1, 2度あつた	何度もあつた	無回答
	全体	249	80	95	78	17	74
【性別】	女性	158	51	56	46	10	51
	男性	91	29	39	32	7	23
【性・年齢別】	女性 18歳～19歳	-	-	-	-	-	-
	20代	3	1	2	1	1	-
	30代	28	4	19	15	4	5
	40代	53	20	19	15	4	14
	50代	74	26	16	15	1	32
	60歳以上	-	-	-	-	-	-
	(再掲) 50歳以上	74	26	16	15	1	32
	男性 18歳～19歳	-	-	-	-	-	-
	20代	3	2	-	-	-	1
	30代	14	3	9	9	-	2
	40代	39	13	15	12	3	11
	50代	35	11	15	11	4	9
	60歳以上	-	-	-	-	-	-
	(再掲) 50歳以上	35	11	15	11	4	9
【性・未既婚別】	女性 未婚	-	-	-	-	-	-
	既婚	115	33	48	39	9	34
	離別・死別	43	18	8	7	1	17
	男性 未婚	-	-	-	-	-	-
	既婚	75	22	33	27	6	20
	離別・死別	16	7	6	5	1	3
	無回答	-	-	-	-	-	-
【性・職業別】	女性 勤め人(常勤)	66	21	25	20	5	20
	勤め人(非常勤)	48	19	14	12	2	15
	自営業	14	2	5	4	1	7
	その他の仕事	2	-	1	1	-	1
	学生	-	-	-	-	-	-
	専業主婦・主夫	21	6	9	8	1	6
	無職	3	1	-	-	-	2
	男性 勤め人(常勤)	64	19	31	27	4	14
	勤め人(非常勤)	4	3	1	-	1	-
	自営業	16	5	6	4	2	5
	その他の仕事	-	-	-	-	-	-
	学生	-	-	-	-	-	-
	専業主婦・主夫	1	-	1	1	-	-
	無職	5	2	-	-	-	3
	無回答	5	2	2	1	1	1
【性・子供の有無】	女性 いる	135	40	49	40	9	46
	いない	23	11	7	6	1	5
	男性 いる	81	24	35	29	6	22
	いない	10	5	4	3	1	1
	無回答	-	-	-	-	-	-
【性・子供の成長段階】	女性 小学校入学前	23	1	20	16	4	2
	小学生	33	8	19	17	2	6
	中学生	22	6	8	7	1	8
	高校生	22	7	9	9	-	6
	成年(18歳以上)	80	28	15	14	1	37
	その他	-	-	-	-	-	-
	男性 小学校入学前	14	3	8	7	1	3
	小学生	30	6	14	11	3	10
	中学生	19	5	10	9	1	4
	高校生	19	7	9	7	2	3
	成年(18歳以上)	31	10	11	9	2	10
	その他	2	1	-	-	-	1
	無回答	6	3	3	1	2	-
【性・年間収入】	女性 100万円未満	24	5	9	9	-	10
	100～200万円未満	30	10	11	7	4	9
	200～400万円未満	41	15	12	11	1	14
	400～600万円未満	16	5	7	5	2	4
	600～800万円未満	6	1	4	4	-	1
	800～1,000万円未満	7	2	1	-	1	4
	1,000～1,500万円未満	-	-	-	-	-	-
	1,500万円以上	-	-	-	-	-	-
	収入なし	15	6	6	5	1	3
	わからない	12	5	4	4	-	3
	男性 100万円未満	1	1	-	-	-	-
	100～200万円未満	2	1	1	1	-	-
	200～400万円未満	13	4	4	3	1	5
	400～600万円未満	23	8	11	11	-	4
	600～800万円未満	21	7	8	5	3	6
	800～1,000万円未満	14	3	8	7	1	3
	1,000～1,500万円未満	6	1	3	3	-	2
	1,500万円以上	3	-	3	1	2	-
	収入なし	4	1	1	1	-	2
	わからない	2	2	-	-	-	-
	無回答	9	3	2	1	1	4
【性・最終学歴別】	女性 中学校	8	1	3	3	-	4
	高等学校	52	20	13	13	2	17
	専門学校、各種学校	34	14	10	8	2	10
	短期大学、高等専門学校	28	8	11	10	1	9
	大学(短期大学以外)	29	4	16	12	4	9
	大学院	-	-	-	-	-	-
	その他	-	-	-	-	-	-
	男性 中学校	7	4	1	1	-	2
	高等学校	28	6	12	12	-	10
	専門学校、各種学校	14	6	6	4	2	2
	短期大学、高等専門学校	6	3	1	1	-	2
	大学(短期大学以外)	29	8	15	11	4	6
	大学院	6	2	4	3	1	-
	その他	-	-	-	-	-	-
	無回答	8	4	1	-	1	3
【性・都市規模別】	女性 大都市	43	15	17	16	1	11
	中都市	61	23	18	15	3	20
	小都市	38	8	14	8	6	16
	町村	16	5	7	7	-	4
	男性 大都市	32	8	16	11	5	8
	中都市	34	10	13	11	2	11
	小都市	17	7	6	6	-	4
	町村	8	4	4	4	-	-

集計基本軸N		問6. 配偶者からの被害経験③1年以上前～5年以内【B 心理的攻撃】					
		全体	まったくない	ある(計)	1, 2度あつた	何度もあつた	無回答
	全体	331	62	204	121	83	65
【性別】	女性	209	44	122	71	51	43
	男性	122	18	82	50	32	22
【性・年齢別】	女性 18歳～19歳	-	-	-	-	-	-
	20代	6	1	4	2	2	1
	30代	37	2	32	21	11	3
	40代	64	15	39	21	18	10
	50代	101	26	46	27	19	29
	60歳以上	1	-	1	-	1	-
	(再掲)50歳以上	102	26	47	27	20	29
	男性 18歳～19歳	-	-	-	-	-	-
	20代	4	2	1	-	1	1
	30代	23	3	15	12	3	5
	40代	50	7	36	20	16	7
	50代	44	5	30	18	12	9
	60歳以上	1	1	-	-	-	-
	(再掲)50歳以上	45	6	30	18	12	9
【性・未既婚別】	女性 未婚	-	-	-	-	-	-
	既婚	158	23	103	65	38	32
	離別・死別	51	21	19	6	13	11
	男性 未婚	-	-	-	-	-	-
	既婚	100	10	74	46	28	16
	離別・死別	22	8	8	4	4	6
	無回答	-	-	-	-	-	-
【性・職業別】	女性 勤め人(常勤)	81	20	42	21	21	19
	勤め人(非常勤)	66	17	38	21	17	11
	自営業	17	1	12	8	4	4
	その他の仕事	2	-	1	1	-	1
	学生	-	-	-	-	-	-
	専業主婦・主夫	36	6	22	16	6	8
	無職	1	-	1	-	1	-
	男性 勤め人(常勤)	95	10	67	41	26	18
	勤め人(非常勤)	4	2	2	1	1	-
	自営業	14	3	9	6	3	2
	その他の仕事	2	2	-	-	-	-
	学生	-	-	-	-	-	-
	専業主婦・主夫	3	-	2	1	1	1
	無職	4	1	2	1	1	1
	無回答	6	-	6	4	2	-
【性・子供の有無】	女性 いる	181	38	104	61	43	39
	いない	27	6	17	10	7	4
	男性 いる	108	14	73	43	30	21
	いない	14	4	9	7	2	1
	無回答	1	-	1	-	1	-
【性・子供の成長段階】	女性 小学校入学前	25	2	21	11	10	2
	小学生	46	7	33	20	13	6
	中学生	36	6	26	15	11	4
	高校生	29	6	19	13	6	4
	成年(18歳以上)	105	29	47	28	19	29
	その他	-	-	-	-	-	-
	男性 小学校入学前	26	3	19	13	6	4
	小学生	38	4	24	11	13	10
	中学生	24	4	14	7	7	6
	高校生	19	2	11	4	7	6
	成年(18歳以上)	37	3	25	15	10	9
	その他	4	1	-	-	-	3
	無回答	10	3	6	4	2	1
【性・年間収入】	女性 100万円未満	36	5	23	12	11	8
	100～200万円未満	39	7	24	13	11	8
	200～400万円未満	46	15	22	16	6	9
	400～600万円未満	19	4	11	6	5	4
	600～800万円未満	14	3	6	3	3	5
	800～1,000万円未満	8	1	3	-	3	4
	1,000～1,500万円未満	2	-	2	2	-	-
	1,500万円以上	-	-	-	-	-	-
	収入なし	22	4	14	10	4	4
	わからない	13	4	9	5	4	-
	男性 100万円未満	1	1	-	-	-	-
	100～200万円未満	5	2	2	2	-	1
	200～400万円未満	21	6	10	5	5	5
	400～600万円未満	40	3	28	20	8	9
	600～800万円未満	23	2	18	8	10	3
	800～1,000万円未満	16	-	14	10	4	2
	1,000～1,500万円未満	7	1	4	3	1	2
	1,500万円以上	4	1	3	1	2	-
	収入なし	2	1	1	-	1	-
	わからない	3	1	2	1	1	-
	無回答	10	1	8	4	4	1
【性・最終学歴別】	女性 中学校	8	1	6	5	1	1
	高等学校	59	17	29	16	13	13
	専門学校、各種学校	42	11	25	12	13	6
	短期大学、高等専門学校	37	7	21	13	8	9
	大学(短期大学以外)	47	6	32	19	13	9
	大学院	7	1	4	3	1	2
	その他	-	-	-	-	-	-
	男性 中学校	5	2	1	1	-	2
	高等学校	37	4	24	13	11	9
	専門学校、各種学校	19	6	11	5	6	2
	短期大学、高等専門学校	5	-	3	2	1	2
	大学(短期大学以外)	50	6	38	26	12	6
	大学院	5	-	5	3	2	-
	その他	-	-	-	-	-	-
	無回答	10	1	5	3	2	4
【性・都市規模別】	女性 大都市	50	12	30	19	11	8
	中都市	94	18	56	34	22	20
	小都市	50	9	27	13	14	14
	町村	15	5	9	5	4	1
	男性 大都市	48	8	34	24	10	6
	中都市	38	6	21	13	8	11
	小都市	25	4	16	7	9	5
	町村	11	-	11	6	5	-

集計基本軸N		問6. 配偶者からの被害経験③1年以上前～5年以内【C 経済的圧迫】					
		全体	まったくない	ある(計)	1, 2度あつた	何度もあつた	無回答
	全体	144	43	74	39	35	27
【性別】	女性	96	33	43	23	20	20
	男性	48	10	31	16	15	7
【性・年齢別】	女性 18歳～19歳	-	-	-	-	-	-
	20代	2	1	1	-	1	-
	30代	16	3	12	7	5	1
	40代	34	11	19	10	9	4
	50代	44	18	11	6	5	15
	60歳以上	-	-	-	-	-	-
	(再掲)50歳以上	44	18	11	6	5	15
	男性 18歳～19歳	-	-	-	-	-	-
	20代	2	-	2	-	-	-
	30代	5	1	4	1	3	-
	40代	18	4	13	5	8	1
	50代	23	5	12	8	4	6
	60歳以上	-	-	-	-	-	-
	(再掲)50歳以上	23	5	12	8	4	6
【性・未既婚別】	女性 未婚	-	-	-	-	-	-
	既婚	52	15	28	14	14	9
	離別・死別	44	18	15	9	6	11
	男性 未婚	-	-	-	-	-	-
	既婚	37	7	24	15	9	6
	離別・死別	11	3	7	1	6	1
	無回答	-	-	-	-	-	-
【性・職業別】	女性 勤め人(常勤)	48	20	20	10	10	8
	勤め人(非常勤)	31	9	16	10	6	6
	自営業	9	-	5	2	3	4
	その他の仕事	-	-	-	-	-	-
	学生	-	-	-	-	-	-
	専業主婦・主夫	6	3	2	1	1	1
	無職	2	1	-	-	-	1
	男性 勤め人(常勤)	34	5	26	13	13	3
	勤め人(非常勤)	3	2	1	1	-	-
	自営業	5	2	2	2	-	1
	その他の仕事	-	-	-	-	-	-
	学生	-	-	-	-	-	-
	専業主婦・主夫	2	-	1	-	1	1
	無職	4	1	1	-	1	2
	無回答	-	-	-	-	-	-
【性・子供の有無】	女性 いる	84	29	35	18	17	20
	いない	12	4	8	5	3	-
	男性 いる	41	7	28	15	13	6
	いない	7	3	3	1	2	1
	無回答	-	-	-	-	-	-
【性・子供の成長段階】	女性 小学校入学前	11	2	9	3	6	-
	小学生	22	4	16	11	5	2
	中学生	14	3	10	5	5	1
	高校生	13	4	8	5	3	1
	成年(18歳以上)	53	23	12	6	6	18
	その他	1	-	-	-	-	1
	男性 小学校入学前	4	1	3	1	2	-
	小学生	13	1	10	7	3	2
	中学生	8	2	5	3	2	1
	高校生	11	-	10	4	6	1
	成年(18歳以上)	19	3	12	7	5	4
	その他	2	1	-	-	-	1
	無回答	2	1	1	-	1	-
【性・年間収入】	女性 100万円未満	9	2	6	4	2	1
	100～200万円未満	23	5	11	5	6	7
	200～400万円未満	32	16	13	8	5	3
	400～600万円未満	11	2	6	3	3	3
	600～800万円未満	1	-	-	-	-	1
	800～1,000万円未満	5	1	2	1	1	2
	1,000～1,500万円未満	1	-	1	1	-	-
	1,500万円以上	6	-	-	-	-	-
	収入なし	6	4	1	-	1	1
	わからない	7	3	3	1	2	1
	男性 100万円未満	2	2	-	-	-	-
	100～200万円未満	3	1	1	1	-	1
	200～400万円未満	6	-	5	3	2	1
	400～600万円未満	13	3	7	3	4	3
	600～800万円未満	13	2	10	5	5	1
	800～1,000万円未満	3	-	3	2	1	-
	1,000～1,500万円未満	1	-	1	1	-	-
	1,500万円以上	3	1	2	1	1	-
	収入なし	3	1	1	-	1	1
	わからない	1	-	1	-	1	-
	無回答	1	-	-	-	-	1
【性・最終学歴別】	女性 中学校	7	2	3	2	1	2
	高等学校	33	14	13	6	7	6
	専門学校、各種学校	22	7	10	5	5	5
	短期大学、高等専門学校	21	6	9	7	2	6
	大学(短期大学以外)	10	3	6	2	4	1
	大学院	3	1	2	1	1	-
	その他	-	-	-	-	-	-
	男性 中学校	-	-	-	-	-	-
	高等学校	19	4	12	4	8	3
	専門学校、各種学校	9	4	4	2	2	1
	短期大学、高等専門学校	2	-	1	1	-	1
	大学(短期大学以外)	18	2	14	9	5	2
	大学院	-	-	-	-	-	-
	その他	-	-	-	-	-	-
	無回答	-	-	-	-	-	-
【性・都市規模別】	女性 大都市	23	10	11	6	5	2
	中都市	44	15	20	12	8	9
	小都市	20	7	9	4	5	4
	町村	9	1	3	1	2	5
	男性 大都市	19	3	13	7	6	3
	中都市	17	3	11	5	6	3
	小都市	7	2	4	1	3	1
	町村	5	2	3	3	-	-

集計基本軸N		問6. 配偶者からの被害経験③1年以上前～5年以内【D 性的強要】					
		全体	まったくない	ある(計)	1, 2度あつた	何度もあつた	無回答
	全体	120	41	57	36	21	22
【性別】	女性	111	38	51	34	17	22
	男性	9	3	6	2	4	-
【性・年齢別】	女性 18歳～19歳	-	-	-	-	-	-
	20代	2	-	2	1	1	-
	30代	17	1	13	7	6	3
	40代	47	17	23	17	6	7
	50代	44	20	12	9	3	12
	60歳以上	1	-	1	-	1	-
	(再掲) 50歳以上	45	20	13	9	4	12
	男性 18歳～19歳	-	-	-	-	-	-
	20代	-	-	-	-	-	-
	30代	2	-	2	1	1	-
	40代	3	1	2	1	1	-
	50代	4	2	2	-	2	-
	60歳以上	-	-	-	-	-	-
	(再掲) 50歳以上	4	2	2	-	2	-
【性・未既婚別】	女性 未婚	-	-	-	-	-	-
	既婚	77	24	40	26	14	13
	離別・死別	34	14	11	8	3	9
	男性 未婚	-	-	-	-	-	-
	既婚	6	1	5	1	4	-
	離別・死別	3	2	1	1	-	-
	無回答	-	-	-	-	-	-
【性・職業別】	女性 勤め人(常勤)	42	15	17	13	4	10
	勤め人(非常勤)	45	11	24	16	8	10
	自営業	10	4	5	3	2	1
	その他の仕事	-	-	-	-	-	-
	学生	-	-	-	-	-	-
	専業主婦・主夫	11	6	4	2	2	1
	無職	1	-	1	-	1	-
	男性 勤め人(常勤)	7	2	5	2	3	-
	勤め人(非常勤)	-	-	-	-	-	-
	自営業	1	1	-	-	-	-
	その他の仕事	-	-	-	-	-	-
	学生	-	-	-	-	-	-
	専業主婦・主夫	1	-	1	-	1	-
	無職	-	-	-	-	-	-
	無回答	2	2	-	-	-	-
【性・子供の有無】	女性 いる	99	33	46	30	16	20
	いない	12	5	5	4	1	2
	男性 いる	8	3	5	1	4	-
	いない	1	-	1	1	-	-
	無回答	-	-	-	-	-	-
【性・子供の成長段階】	女性 小学校入学前	15	1	12	7	5	2
	小学生	32	4	23	16	7	5
	中学生	22	4	16	11	5	2
	高校生	19	7	10	8	2	2
	成年(18歳以上)	55	26	14	9	5	15
	その他	-	-	-	-	-	-
	男性 小学校入学前	1	-	1	-	1	-
	小学生	3	-	3	1	2	-
	中学生	2	1	1	1	-	-
	高校生	3	1	2	1	1	-
	成年(18歳以上)	3	1	2	-	2	-
	その他	-	-	-	-	-	-
	無回答	5	3	2	1	1	-
【性・年間収入】	女性 100万円未満	24	3	14	11	3	7
	100～200万円未満	25	8	11	4	7	6
	200～400万円未満	27	11	11	9	2	5
	400～600万円未満	10	5	5	4	1	-
	600～800万円未満	5	2	2	1	1	1
	800～1,000万円未満	4	2	-	-	-	2
	1,000～1,500万円未満	1	-	1	1	-	-
	1,500万円以上	-	-	-	-	-	-
	収入なし	6	2	4	2	2	-
	わからない	6	2	3	2	1	1
	男性 100万円未満	-	-	-	-	-	-
	100～200万円未満	1	1	-	-	-	-
	200～400万円未満	1	-	1	1	-	-
	400～600万円未満	1	1	-	-	-	-
	600～800万円未満	2	-	2	1	1	-
	800～1,000万円未満	1	-	1	-	1	-
	1,000～1,500万円未満	-	-	-	-	-	-
	1,500万円以上	1	-	1	-	1	-
	収入なし	1	-	1	-	1	-
	わからない	1	1	-	-	-	-
	無回答	3	3	-	-	-	-
【性・最終学歴別】	女性 中学校	6	-	4	2	2	2
	高等学校	37	14	12	7	5	11
	専門学校、各種学校	23	10	9	5	4	4
	短期大学、高等専門学校	20	7	10	9	1	3
	大学(短期大学以外)	18	4	12	9	3	2
	大学院	4	1	3	1	2	-
	その他	-	-	-	-	-	-
	男性 中学校	-	-	-	-	-	-
	高等学校	4	2	2	1	1	-
	専門学校、各種学校	1	-	1	-	1	-
	短期大学、高等専門学校	-	-	-	-	-	-
	大学(短期大学以外)	4	1	3	1	2	-
	大学院	-	-	-	-	-	-
	その他	-	-	-	-	-	-
	無回答	3	2	1	1	-	-
【性・都市規模別】	女性 大都市	28	11	14	7	7	3
	中都市	50	16	20	14	6	14
	小都市	23	6	13	10	3	4
	町村	10	5	4	3	1	1
	男性 大都市	3	1	2	-	2	-
	中都市	2	-	2	1	1	-
	小都市	3	2	1	1	-	-
	町村	1	-	1	-	1	-

集計基本軸N		問6. 配偶者からの被害経験③1年以上前～5年以内(まとめ)					
		全体	まったくない	ある(計)	1, 2度あつた	何度もあつた	無回答
	全体	462	103	264	154	110	95
【性別】	女性	289	67	162	92	70	60
	男性	173	36	102	62	40	35
【性・年齢別】	女性 18歳～19歳	-	-	-	-	-	-
	20代	6	1	5	3	2	-
	30代	56	3	47	24	23	6
	40代	99	26	54	31	23	19
	50代	127	37	55	34	21	35
	60歳以上	1	-	1	-	1	-
	(再掲) 50歳以上	128	37	56	34	22	35
	男性 18歳～19歳	-	-	-	-	-	-
	20代	6	3	2	1	1	1
	30代	32	5	21	17	4	6
	40代	67	12	41	22	19	14
	50代	67	15	38	22	16	14
	60歳以上	1	1	-	-	-	-
	(再掲) 50歳以上	68	16	38	22	16	14
【性・未既婚別】	女性 未婚	-	-	-	-	-	-
	既婚	220	36	139	84	55	45
	離別・死別	69	31	23	8	15	15
	男性 未婚	-	-	-	-	-	-
	既婚	147	27	91	58	33	29
離別・死別	26	9	11	4	7	6	
無回答	-	-	-	-	-	-	
【性・職業別】	女性 勤め人(常勤)	116	29	60	31	29	27
	勤め人(非常勤)	95	23	56	33	23	16
	自営業	27	5	14	8	6	8
	その他の仕事	2	-	1	1	-	1
	学生	-	-	-	-	-	-
	専業主婦・主夫	40	8	24	16	8	8
	無職	3	2	1	-	1	-
	男性 勤め人(常勤)	129	22	83	50	33	24
	勤め人(非常勤)	6	4	2	1	1	-
	自営業	26	7	13	9	4	6
	その他の仕事	2	2	-	-	-	-
	学生	-	-	-	-	-	-
	専業主婦・主夫	3	-	2	1	1	1
	無職	6	1	2	1	1	3
無回答	7	-	6	3	3	1	
【性・子供の有無】	女性 いる	250	56	140	80	60	54
	いない	38	11	21	12	9	6
	男性 いる	149	27	88	52	36	34
	いない	24	9	14	10	4	1
無回答	1	-	1	-	1	-	
【性・子供の成長段階】	女性 小学校入学前	40	2	35	17	18	3
	小学生	68	6	50	29	21	12
	中学生	49	6	35	19	16	8
	高校生	44	10	27	18	9	7
	成年(18歳以上)	143	47	57	35	22	39
	その他	1	-	-	-	-	1
	男性 小学校入学前	31	4	21	15	6	6
	小学生	51	7	29	15	14	15
	中学生	34	7	20	13	7	7
	高校生	31	5	19	10	9	7
	成年(18歳以上)	55	10	31	17	14	14
	その他	4	1	-	-	-	3
	無回答	11	3	8	5	3	-
	【性・年間収入】	女性 100万円未満	52	9	31	19	12
100～200万円未満		54	12	31	15	16	11
200～400万円未満		69	21	34	23	11	14
400～600万円未満		32	7	18	9	9	7
600～800万円未満		17	4	8	4	4	5
800～1,000万円未満		10	2	3	-	3	5
1,000～1,500万円未満		2	-	2	2	-	-
1,500万円以上		-	-	-	-	-	-
収入なし		27	7	16	10	6	4
わからない		16	4	11	7	4	1
男性 100万円未満		2	2	-	-	-	-
100～200万円未満		5	2	2	2	-	1
200～400万円未満		25	7	13	7	6	5
400～600万円未満		56	10	35	24	11	11
600～800万円未満		38	7	23	10	13	8
800～1,000万円未満		23	3	16	11	5	4
1,000～1,500万円未満		11	1	7	6	1	3
1,500万円以上		4	1	3	1	2	-
収入なし		4	1	1	-	1	2
わからない		3	1	2	1	1	-
無回答	12	2	8	3	5	2	
【性・最終学歴別】	女性 中学校	12	2	8	5	3	2
	高等学校	86	26	40	24	16	20
	専門学校、各種学校	56	14	33	15	18	9
	短期大学、高等専門学校	54	14	28	20	8	12
	大学(短期大学以外)	61	7	42	23	19	12
	大学院	9	2	5	2	3	2
	その他	-	-	-	-	-	-
	男性 中学校	9	4	2	2	-	3
	高等学校	56	10	32	18	14	14
	専門学校、各種学校	24	8	13	5	8	3
	短期大学、高等専門学校	9	3	3	2	1	3
	大学(短期大学以外)	66	10	46	31	15	10
	大学院	7	1	6	4	2	-
	その他	-	-	-	-	-	-
無回答	13	2	6	3	3	5	
【性・都市規模別】	女性 大都市	79	21	46	28	18	12
	中都市	124	27	71	41	30	26
	小都市	61	12	32	15	17	17
	町村	25	7	13	8	5	5
	男性 大都市	62	11	40	26	14	11
	中都市	58	12	30	19	11	16
	小都市	36	9	19	9	10	8
	町村	17	4	13	8	5	-

集計基本軸N		問6. 配偶者からの被害の重複③1年以上前～5年以内							
		全体	身体的暴行のみ	心理的攻撃のみ	経済的圧迫のみ	性的強要のみ	身体的暴行と心理的攻撃	身体的暴行と経済的圧迫	身体的暴行と性的強要
	全体	264	26	93	13	17	34	2	1
【性別】	女性	162	14	49	6	16	21	2	1
	男性	102	12	44	7	1	13	-	-
【性・年齢別】	女性 18歳～19歳	-	-	-	-	-	-	-	-
	20代	5	1	2	-	-	-	-	-
	30代	47	4	14	2	6	7	2	1
	40代	54	3	9	3	8	8	-	-
	50代	55	6	24	1	2	6	-	-
	60歳以上	1	-	-	-	-	-	-	-
	(再掲) 50歳以上	56	6	24	1	2	6	-	-
	男性 18歳～19歳	-	-	-	-	-	-	-	-
	20代	2	-	-	1	-	-	-	-
	30代	21	4	10	1	1	2	-	-
	40代	41	2	17	3	-	8	-	-
	50代	38	6	17	2	-	3	-	-
	60歳以上	-	-	-	-	-	-	-	-
	(再掲) 50歳以上	38	6	17	2	-	3	-	-
【性・未既婚別】	女性 未婚	-	-	-	-	-	-	-	-
	既婚	139	14	45	6	15	21	-	1
	離別・死別	23	-	4	-	1	-	2	-
	男性 未婚	-	-	-	-	-	-	-	-
	既婚	91	11	43	6	-	12	-	-
	離別・死別	11	1	1	1	1	1	-	-
	無回答	-	-	-	-	-	-	-	-
【性・職業別】	女性 勤め人(常勤)	60	9	11	3	4	8	-	1
	勤め人(非常勤)	56	5	16	2	9	2	2	-
	自営業	14	-	6	1	1	2	-	-
	その他の仕事	1	-	-	-	-	1	-	-
	学生	-	-	-	-	-	-	-	-
	専業主婦・主夫	24	-	12	-	2	6	-	-
	無職	1	-	-	-	-	-	-	-
	男性 勤め人(常勤)	83	9	37	6	1	9	-	-
	勤め人(非常勤)	2	-	-	-	-	1	-	-
	自営業	13	3	5	1	-	3	-	-
	その他の仕事	-	-	-	-	-	-	-	-
	学生	-	-	-	-	-	-	-	-
	専業主婦・主夫	2	-	1	-	-	-	-	-
	無職	2	-	1	-	-	-	-	-
	無回答	6	-	4	-	-	2	-	-
【性・子供の有無】	女性 いる	140	12	42	4	16	18	2	1
	いない	21	2	6	2	-	3	-	-
	男性 いる	88	10	37	4	1	12	-	-
	いない	14	2	7	3	-	1	-	-
	無回答	1	-	1	-	-	-	-	-
【性・子供の成長段階】	女性 小学校入学前	35	5	6	1	6	6	1	1
	小学生	50	3	8	1	10	7	2	-
	中学生	35	-	10	1	7	3	-	-
	高校生	27	3	6	2	3	3	-	-
	成年(18歳以上)	57	5	23	1	4	6	-	-
	その他	-	-	-	-	-	-	-	-
	男性 小学校入学前	21	2	12	-	-	4	-	-
	小学生	29	3	10	1	1	5	-	-
	中学生	20	4	6	1	1	4	-	-
	高校生	19	3	3	4	1	2	-	-
	成年(18歳以上)	31	4	12	2	-	3	-	-
	その他	-	-	-	-	-	-	-	-
	無回答	8	1	4	-	1	1	-	-
【性・年間収入】	女性 100万円未満	31	3	8	-	5	4	-	-
	100～200万円未満	31	2	9	2	2	3	1	-
	200～400万円未満	34	5	7	1	5	2	1	-
	400～600万円未満	18	2	4	3	-	2	-	1
	600～800万円未満	8	1	3	-	1	2	-	-
	800～1,000万円未満	3	-	-	-	-	1	-	-
	1,000～1,500万円未満	2	-	1	-	-	-	-	-
	1,500万円以上	-	-	-	-	-	-	-	-
	収入なし	16	-	7	-	2	4	-	-
	わからない	11	1	4	-	1	1	-	-
	男性 100万円未満	-	-	-	-	-	-	-	-
	100～200万円未満	2	-	1	-	-	-	-	-
	200～400万円未満	13	1	4	1	1	2	-	-
	400～600万円未満	35	4	20	3	-	4	-	-
	600～800万円未満	23	2	7	3	-	3	-	-
	800～1,000万円未満	16	2	8	-	-	3	-	-
	1,000～1,500万円未満	7	3	3	-	-	-	-	-
	1,500万円以上	3	-	-	-	-	1	-	-
	収入なし	1	-	-	-	-	-	-	-
	わからない	2	-	1	-	-	-	-	-
	無回答	8	-	6	-	-	2	-	-
【性・最終学歴別】	女性 中学校	8	-	1	-	2	1	-	-
	高等学校	40	5	14	-	2	1	2	1
	専門学校、各種学校	33	2	8	3	3	5	-	-
	短期大学、高等専門学校	28	4	9	1	2	2	-	-
	大学(短期大学以外)	42	3	12	1	6	11	-	-
	大学院	5	-	1	-	-	-	-	-
	その他	-	-	-	-	-	-	-	-
	男性 中学校	2	1	1	-	-	-	-	-
	高等学校	32	5	10	2	1	4	-	-
	専門学校、各種学校	13	2	5	-	-	2	-	-
	短期大学、高等専門学校	3	-	2	-	-	-	-	-
	大学(短期大学以外)	46	3	24	5	-	4	-	-
	大学院	6	1	2	-	-	3	-	-
	その他	-	-	-	-	-	-	-	-
	無回答	6	-	4	-	1	1	-	-
【性・都市規模別】	女性 大都市	46	7	12	2	6	6	1	-
	中都市	71	4	25	3	7	8	-	1
	小都市	32	1	9	-	3	5	1	-
	町村	13	2	3	1	-	2	-	-
	男性 大都市	40	4	18	2	-	5	-	-
	中都市	30	5	8	3	1	5	-	-
	小都市	19	2	10	1	-	2	-	-
	町村	13	1	8	1	-	1	-	-

集計基本軸N		問6. 配偶者からの被害の重複③ 1年以上前～5年以内 (つづき)							
		心理的攻撃と 経済的圧迫	心理的攻撃と 性的強要	経済的圧迫と 性的強要	身体的暴行・ 心理的攻撃・ 経済的圧迫	身体的暴行・ 心理的攻撃・ 性的強要	身体的暴行・ 経済的圧迫・ 性的強要	心理的攻撃・ 経済的圧迫・ 性的強要	身体的暴行・ 心理的攻撃・ 経済的圧迫・ 性的強要
	全 体	25	12	-	14	7	1	9	10
【性 別】	女 性	15	12	-	4	6	1	8	7
	男 性	10	-	-	10	1	-	1	3
【性・年齢別】	女性 18歳～19歳	-	-	-	-	-	-	-	-
	20代	-	1	-	-	-	-	-	1
	30代	3	1	-	2	2	-	2	1
	40代	7	5	-	1	2	1	3	4
	50代	5	4	-	1	2	-	3	1
	60歳以上	-	1	-	-	-	-	-	-
	(再掲) 50歳以上	5	5	-	1	2	-	3	1
	男性 18歳～19歳	-	-	-	-	-	-	-	-
	20代	1	-	-	-	-	-	-	-
	30代	-	-	-	2	-	-	-	1
	40代	6	-	-	3	1	-	-	1
	50代	3	-	-	5	-	-	1	1
	60歳以上	-	-	-	-	-	-	-	-
	(再掲) 50歳以上	3	-	-	5	-	-	1	1
【性・未既婚別】	女性 未婚	-	-	-	-	-	-	-	-
	既婚	10	10	-	3	5	-	5	4
	離別・死別	5	2	-	1	1	1	3	3
	男性 未婚	-	-	-	-	-	-	-	-
	既婚	8	-	-	6	1	-	1	3
離別・死別	2	-	-	4	-	-	-	-	
無回答	-	-	-	-	-	-	-	-	
【性・職業別】	女性 勤め人(常勤)	11	3	-	1	4	1	3	1
	勤め人(非常勤)	4	7	-	1	1	-	4	3
	自営業	-	-	-	-	-	-	1	3
	その他の仕事	-	-	-	-	-	-	-	-
	学生	-	-	-	-	-	-	-	-
	専業主婦・主夫	-	1	-	2	1	-	-	-
	無職	-	1	-	-	-	-	-	-
	男性 勤め人(常勤)	7	-	-	10	1	-	1	2
	勤め人(非常勤)	1	-	-	-	-	-	-	-
	自営業	1	-	-	-	-	-	-	-
	その他の仕事	-	-	-	-	-	-	-	-
	学生	-	-	-	-	-	-	-	-
	専業主婦・主夫	-	-	-	-	-	-	-	1
	無職	1	-	-	-	-	-	-	-
無回答	-	-	-	-	-	-	-	-	
【性・子供の有無】	女性 いる	12	10	-	4	6	1	7	5
	いない	3	2	-	-	-	-	1	2
	男性 いる	10	-	-	10	-	-	1	3
	いない	-	-	-	-	1	-	-	-
無回答	-	-	-	-	-	-	-	-	
【性・子供の成長段階】	女性 小学校入学前	2	-	-	2	2	-	-	3
	小学生	4	4	-	2	2	1	4	2
	中学生	3	4	-	2	1	1	2	1
	高校生	2	3	-	1	1	-	2	1
	成年(18歳以上)	7	5	-	1	2	-	2	1
	その他	-	-	-	-	-	-	-	-
	男性 小学校入学前	1	-	-	1	-	-	-	1
	小学生	3	-	-	4	-	-	-	2
	中学生	2	-	-	2	-	-	-	-
	高校生	2	-	-	3	-	-	-	1
	成年(18歳以上)	5	-	-	3	-	-	1	1
	その他	-	-	-	-	-	-	-	-
	無回答	-	-	-	-	-	-	-	1
	【性・年間収入】	女性 100万円未満	2	5	-	-	-	-	2
100～200万円未満		3	2	-	-	2	-	2	3
200～400万円未満		5	1	-	2	1	-	3	1
400～600万円未満		2	2	-	-	1	1	-	-
600～800万円未満		-	-	-	-	1	-	-	-
800～1,000万円未満		2	-	-	-	-	-	-	-
1,000～1,500万円未満		-	-	-	-	-	-	1	-
1,500万円以上		-	-	-	-	-	-	-	-
収入なし		-	1	-	1	1	-	-	-
わからない		1	1	-	1	-	-	-	1
男性 100万円未満		-	-	-	-	-	-	-	-
100～200万円未満		-	-	-	1	-	-	-	-
200～400万円未満		3	-	-	1	-	-	-	-
400～600万円未満		1	-	-	3	-	-	-	-
600～800万円未満		4	-	-	2	1	-	1	-
800～1,000万円未満		-	-	-	2	-	-	-	1
1,000～1,500万円未満		1	-	-	-	-	-	-	-
1,500万円以上	-	-	-	1	-	-	-	1	
収入なし	-	-	-	-	-	-	-	1	
わからない	1	-	-	-	-	-	-	-	
無回答	-	-	-	-	-	-	-	-	
【性・最終学歴別】	女性 中学校	-	1	-	2	-	-	1	-
	高等学校	4	4	-	2	-	1	1	3
	専門学校、各種学校	6	2	-	-	3	-	1	-
	短期大学、高等専門学校	2	1	-	-	1	-	2	4
	大学(短期大学以外)	3	2	-	-	2	-	2	-
	大学院	-	2	-	-	-	-	1	-
	その他	-	-	-	-	-	-	-	-
	男性 中学校	-	-	-	-	-	-	-	-
	高等学校	7	-	-	2	-	-	-	1
	専門学校、各種学校	2	-	-	1	-	-	-	1
	短期大学、高等専門学校	-	-	-	1	-	-	-	-
	大学(短期大学以外)	1	-	-	6	1	-	1	1
	大学院	-	-	-	-	-	-	-	-
	その他	-	-	-	-	-	-	-	-
無回答	-	-	-	-	-	-	-	-	
【性・都市規模別】	女性 大都市	2	4	-	2	-	-	3	1
	中都市	9	5	-	2	1	-	4	2
	小都市	3	2	-	-	3	-	1	4
	町村	1	1	-	-	2	1	-	-
	男性 大都市	3	-	-	6	-	-	1	1
	中都市	5	-	-	2	-	-	-	1
	小都市	2	-	-	1	1	-	-	-
町村	-	-	-	1	-	-	-	1	

集計基本軸N		問7. 生活上の変化									
		全体	夜、眠れなくなった	心身に不調をきたした	医療機関を受診し、精神疾患と診断された	自分に自信がなくなった	誰のことも信じられなくなった	外出するのが怖くなった	異性と会うのが怖くなった	人づきあいがうまくいかなかった	別居した
	全体	462	96	84	16	121	44	20	20	33	58
【性別】	女性	289	67	63	13	82	29	15	10	23	42
	男性	173	29	21	3	39	15	5	10	10	16
【性・年齢別】	女性 18歳～19歳	-	-	-	-	-	-	-	-	-	-
	20代	6	1	-	-	2	-	-	-	-	-
	30代	56	14	14	1	19	11	6	3	4	3
	40代	99	16	17	1	24	7	4	2	8	14
	50代	127	36	31	11	36	11	5	5	11	25
	60歳以上	1	-	1	-	1	-	-	-	-	-
	(再掲) 50歳以上	128	36	32	11	37	11	5	5	11	25
	男性 18歳～19歳	-	-	-	-	-	-	-	-	-	-
	20代	6	1	-	-	1	-	1	2	1	-
	30代	32	7	5	1	7	3	2	2	1	2
	40代	67	15	10	1	16	7	1	1	4	7
	50代	67	6	6	1	15	5	1	5	5	7
	60歳以上	1	-	-	-	-	-	-	-	-	-
	(再掲) 50歳以上	68	6	6	1	15	5	1	5	5	7
【性・未婚別】	女性 未婚	-	-	-	-	-	-	-	-	-	-
	既婚	220	48	46	8	59	18	8	3	11	13
	離別・死別	69	19	17	5	23	11	7	7	12	29
	男性 未婚	-	-	-	-	-	-	-	-	-	-
	既婚	147	26	16	2	35	8	2	7	7	8
	離別・死別	26	3	5	1	4	7	3	3	3	8
	無回答	-	-	-	-	-	-	-	-	-	-
【性・職業別】	女性 勤め人(常勤)	116	31	25	8	31	14	5	5	7	26
	勤め人(非常勤)	95	19	20	1	22	7	5	3	6	10
	自営業	27	5	3	-	11	3	1	1	4	3
	その他の仕事	2	-	1	-	1	-	-	-	-	-
	学生	-	-	-	-	-	-	-	-	-	-
	専業主婦・主夫	40	10	12	3	14	3	3	-	4	-
	無職	3	2	2	1	3	2	1	1	2	2
	男性 勤め人(常勤)	129	26	16	2	29	10	2	8	6	10
	勤め人(非常勤)	6	-	-	-	2	-	-	-	-	-
	自営業	26	1	1	1	4	1	-	-	-	3
	その他の仕事	2	-	-	-	-	-	1	1	-	1
	学生	-	-	-	-	-	-	-	-	-	-
	専業主婦・主夫	3	-	2	-	1	1	1	1	1	-
	無職	6	2	2	-	3	3	1	-	3	2
	無回答	7	-	-	-	-	-	-	-	-	1
【性・子供の有無】	女性 いる	250	59	54	9	67	21	13	6	20	33
	いない	38	8	9	4	15	8	2	4	3	9
	男性 いる	149	25	20	3	37	14	5	10	9	14
	いない	24	4	1	-	2	1	-	-	1	2
	無回答	1	-	-	-	-	-	-	-	-	-
【性・子供の成長段階】	女性 小学校入学前	40	12	12	1	12	5	3	1	2	1
	小学生	68	16	15	1	16	11	8	4	7	4
	中学生	49	12	9	1	13	2	-	-	3	4
	高校生	44	10	7	1	11	3	1	-	3	6
	成年(18歳以上)	143	31	33	8	39	6	4	2	12	26
	その他	1	-	-	-	-	-	1	-	-	1
	男性 小学校入学前	31	7	4	1	7	2	-	1	2	3
	小学生	51	11	7	-	11	8	3	4	5	3
	中学生	34	5	6	1	9	4	1	2	-	1
	高校生	31	5	5	-	12	2	1	2	3	2
	成年(18歳以上)	55	6	6	1	16	5	1	6	3	7
	その他	4	-	1	-	2	-	1	1	-	-
	無回答	11	2	2	-	1	1	-	-	1	2
【性・年間収入】	女性 100万円未満	52	10	10	2	13	7	4	3	6	1
	100～200万円未満	54	10	12	1	15	5	2	1	4	7
	200～400万円未満	69	19	16	4	16	8	5	4	4	20
	400～600万円未満	32	5	4	-	7	4	1	1	3	5
	600～800万円未満	17	6	5	2	11	1	-	-	-	-
	800～1,000万円未満	10	3	1	-	2	-	-	-	-	1
	1,000～1,500万円未満	2	1	1	-	-	-	-	-	-	1
	1,500万円以上	-	-	-	-	-	-	-	-	-	-
	収入なし	27	6	9	1	11	3	2	-	2	-
	わからない	16	7	5	3	6	1	1	1	4	5
	男性 100万円未満	2	-	-	-	1	-	-	-	-	-
	100～200万円未満	5	1	3	-	-	-	-	-	-	2
	200～400万円未満	25	2	3	2	5	2	2	6	1	4
	400～600万円未満	56	11	3	1	13	4	-	2	3	2
	600～800万円未満	38	5	6	-	8	2	1	-	1	2
	800～1,000万円未満	23	5	3	-	6	2	-	1	-	3
	1,000～1,500万円未満	11	1	1	-	1	-	-	-	-	1
	1,500万円以上	4	2	-	-	2	1	-	-	1	-
	収入なし	4	1	1	-	2	3	2	1	3	2
	わからない	3	1	1	-	1	-	-	-	1	-
	無回答	12	-	-	-	1	-	-	-	-	2
【性・最終学歴別】	女性 中学校	12	4	2	1	3	3	2	2	3	3
	高等学校	86	19	15	2	23	9	5	4	7	13
	専門学校、各種学校	56	14	11	4	14	8	3	2	4	12
	短期大学、高等専門学校	54	16	14	3	15	3	3	2	5	7
	大学(短期大学以外)	61	14	18	2	22	6	2	-	4	5
	大学院	9	-	2	1	3	-	-	-	-	1
	その他	-	-	-	-	-	-	-	-	-	-
	男性 中学校	9	1	1	-	1	-	-	1	-	1
	高等学校	56	8	9	1	9	7	3	6	5	6
	専門学校、各種学校	24	5	4	1	8	4	1	2	2	5
	短期大学、高等専門学校	9	1	2	-	4	1	-	-	-	-
	大学(短期大学以外)	66	10	5	1	15	2	1	1	3	4
	大学院	7	4	-	-	1	-	-	-	-	-
	その他	-	-	-	-	-	-	-	-	-	-
	無回答	13	-	1	-	3	-	-	-	-	1
【性・都市規模別】	女性 大都市	79	16	19	3	16	8	3	2	7	10
	中都市	124	29	30	9	38	7	4	4	6	18
	小都市	61	16	10	1	23	10	6	3	7	11
	町村	25	6	4	-	5	4	2	1	3	3
	男性 大都市	62	12	9	2	12	6	2	2	4	6
	中都市	58	7	4	-	12	7	3	5	3	3
	小都市	36	7	8	1	11	1	-	1	3	6
	町村	17	3	-	-	4	1	-	2	-	1

集計基本軸N		問7. 生活上の変化 (つづき)									
		携帯の電話番号やメールアドレス、SNSのアカウントを削除・変えた	仕事(アルバイト)をしばらく休んだ・やめた・変えた	学校・大学をしばらく休んだ・やめた	生きているのが嫌になつた・死ななかつた	思い出させるようなこととて、被害を受けたときの感覚がよみがえる	その他	特に変化はない	無回答	延回答	変化あり(計)
	全 体	20	29	2	71	53	48	169	16	900	277
【性 別】	女 性	14	17	1	51	42	36	95	10	610	184
	男 性	6	12	1	20	11	12	74	6	290	93
【性・年齢別】	女性 18歳～19歳	-	-	-	-	-	-	-	-	-	-
	20代	1	1	-	1	1	-	3	-	10	3
	30代	2	2	-	11	8	4	23	1	126	32
	40代	5	6	1	16	11	13	37	3	185	59
	50代	6	8	-	22	22	19	32	6	286	89
	60歳以上	-	-	-	1	-	-	-	-	3	1
	(再掲) 50歳以上	6	8	-	23	22	19	32	6	289	90
	男性 18歳～19歳	-	-	-	-	-	-	-	-	-	-
	20代	1	-	-	-	-	1	1	1	9	4
	30代	2	3	-	4	3	1	16	-	59	16
	40代	2	5	1	11	5	4	25	-	115	42
	50代	1	4	-	5	3	6	31	5	106	31
	60歳以上	-	-	-	-	-	-	1	-	1	-
	(再掲) 50歳以上	1	4	-	5	3	6	32	5	107	31
【性・未婚別】	女性 未婚	-	-	-	-	-	-	-	-	-	-
	既婚	11	10	1	33	27	25	88	5	414	127
	離別・死別	3	7	-	18	15	11	7	5	196	57
	男性 未婚	-	-	-	-	-	-	-	-	-	-
	既婚	4	7	1	13	5	9	68	6	224	73
	離別・死別	2	5	-	7	6	3	6	-	66	20
	無回答	-	-	-	-	-	-	-	-	-	-
【性・職業別】	女性 勤め人(常勤)	4	9	1	21	17	14	32	6	256	78
	勤め人(非常勤)	6	6	-	18	12	15	31	2	183	62
	自営業	1	1	-	3	3	1	11	1	52	15
	その他の仕事	-	-	-	-	-	-	1	-	3	1
	学生	-	-	-	-	-	-	-	-	-	-
	専業主婦・主夫	3	1	-	7	6	6	17	-	89	23
	無職	-	-	-	2	2	-	-	-	20	3
	男性 勤め人(常勤)	5	6	1	16	7	9	52	5	210	72
	勤め人(非常勤)	-	-	-	-	-	-	4	-	6	2
	自営業	-	-	-	1	1	1	16	1	31	9
	その他の仕事	-	-	-	-	-	-	-	-	4	2
	学生	-	-	-	-	-	-	-	-	-	-
	専業主婦・主夫	1	1	-	1	1	-	1	-	12	2
	無職	-	5	-	2	1	2	-	-	26	6
	無回答	-	-	-	-	2	-	4	1	8	2
【性・子供の有無】	女性 いる	9	10	1	41	36	32	85	9	505	156
	いない	5	7	-	10	6	4	10	-	104	28
	男性 いる	6	9	1	20	10	11	60	5	259	84
	いない	-	3	-	-	1	1	14	1	31	9
	無回答	-	-	-	-	-	-	-	1	1	-
【性・子供の成長段階】	女性 小学校入学前	3	1	-	6	8	2	19	-	88	21
	小学生	4	3	-	12	6	8	31	-	146	37
	中学生	2	4	-	10	4	5	22	-	91	27
	高校生	3	3	-	10	7	7	16	3	91	25
	成年(18歳以上)	3	5	1	24	21	23	43	7	288	93
	その他	-	-	-	-	-	-	-	-	2	1
	男性 小学校入学前	1	2	-	2	1	2	16	-	51	15
	小学生	3	4	1	10	6	4	17	1	98	33
	中学生	3	1	-	5	3	3	12	-	56	22
	高校生	1	1	-	5	2	3	12	-	56	19
	成年(18歳以上)	2	3	-	6	3	4	22	4	95	29
	その他	1	-	-	-	-	1	-	-	7	4
	無回答	-	-	-	2	3	-	5	-	19	6
【性・年間収入】	女性 100万円未満	6	3	-	7	6	10	21	-	109	31
	100～200万円未満	3	1	-	11	8	8	20	1	109	33
	200～400万円未満	2	9	-	14	10	7	17	5	160	47
	400～600万円未満	-	2	1	3	2	2	11	1	52	20
	600～800万円未満	-	-	-	2	3	3	2	1	36	14
	800～1,000万円未満	-	-	-	2	2	2	4	1	18	5
	1,000～1,500万円未満	-	-	-	-	-	1	-	-	4	2
	1,500万円以上	-	-	-	-	-	-	-	-	-	-
	収入なし	2	1	-	5	4	3	11	-	60	16
	わからない	1	1	-	5	4	-	5	-	49	11
	男性 100万円未満	-	-	-	-	-	-	1	-	2	1
	100～200万円未満	-	1	1	1	-	-	-	-	10	5
	200～400万円未満	2	3	-	2	1	4	8	-	47	17
	400～600万円未満	2	1	-	3	2	2	25	4	78	27
	600～800万円未満	1	1	-	5	2	4	16	2	56	20
	800～1,000万円未満	-	-	-	3	3	-	12	-	38	11
	1,000～1,500万円未満	-	-	-	1	-	-	7	-	12	4
	1,500万円以上	-	1	-	2	1	1	-	-	12	3
	収入なし	1	4	-	2	2	1	-	-	25	4
	わからない	-	1	-	1	-	-	2	-	8	1
	無回答	-	-	-	2	3	-	6	1	15	5
【性・最終学歴別】	女性 中学校	1	-	-	3	2	1	4	-	34	8
	高等学校	4	7	-	15	8	7	29	5	172	52
	専門学校、各種学校	3	5	-	8	9	7	19	-	123	37
	短期大学、高等専門学校	2	2	1	11	12	8	16	3	123	35
	大学(短期大学以外)	4	2	-	11	9	8	19	1	127	41
	大学院	-	1	-	2	-	4	4	-	18	5
	その他	-	-	-	-	-	-	-	-	-	-
	男性 中学校	-	1	-	1	-	-	6	-	13	3
	高等学校	4	8	-	8	5	-	23	2	104	31
	専門学校、各種学校	1	2	-	3	3	4	8	-	53	16
	短期大学、高等専門学校	-	-	-	-	-	-	4	1	13	4
	大学(短期大学以外)	1	1	1	6	3	7	29	3	93	34
	大学院	-	-	-	2	-	1	3	-	12	4
	その他	-	-	-	-	-	-	-	-	-	-
	無回答	-	-	-	1	2	1	5	1	15	7
【性・都市規模別】	女性 大都市	4	5	-	12	8	16	26	3	158	50
	中都市	5	7	-	25	20	14	43	3	262	78
	小都市	4	3	1	11	10	4	15	3	138	43
	町村	1	2	-	3	4	2	11	1	52	13
	男性 大都市	1	5	1	8	4	4	26	1	105	35
	中都市	2	4	-	6	4	3	25	3	91	30
	小都市	2	3	-	3	2	4	15	1	68	20
	町村	1	-	-	3	1	1	8	1	26	8

問6. 配偶者からの被害の重複		問7. 生活上の変化									
		全体	夜、眠れなくなった	心身に不調をきたした	医療機関を受診し、精神疾患と診断された	自分に自信がなくなった	誰のことも信じられなくなった	外出するのが怖くなった	異性と会うのが怖くなった	人づきあいがうまくいかなかった	別居した
	全体	462	96	84	16	121	44	20	20	33	58
【①これまで】	身体的暴行のみ	67	6	4	-	8	3	-	-	1	4
	心理的攻撃のみ	109	25	19	3	29	3	4	2	4	5
	経済的圧迫のみ	21	3	1	-	2	4	-	1	-	1
	性的強要のみ	22	1	2	-	1	1	-	-	-	-
	身体的暴行と心理的攻撃	75	16	12	1	29	8	2	5	6	9
	身体的暴行と経済的圧迫	8	3	1	1	2	3	3	-	2	1
	身体的暴行と性的強要	8	2	2	1	1	-	-	-	-	-
	心理的攻撃と経済的圧迫	26	6	5	1	7	2	2	1	1	4
	心理的攻撃と性的強要	17	4	3	-	6	-	-	1	1	3
	経済的圧迫と性的強要	3	1	2	1	2	1	1	1	2	1
	身体的暴行・心理的攻撃・経済的圧迫	36	10	11	3	13	6	2	1	6	11
	身体的暴行・心理的攻撃・性的強要	20	2	6	1	2	-	-	-	-	2
	身体的暴行・経済的圧迫・性的強要	2	-	-	-	-	-	-	-	-	1
	心理的攻撃・経済的圧迫・性的強要	15	1	7	1	6	1	-	-	1	3
身体的暴行・心理的攻撃・経済的圧迫・性的強要	33	16	9	3	13	12	6	8	9	13	
【②この1年間】	身体的暴行のみ	27	3	3	-	3	2	-	-	-	-
	心理的攻撃のみ	83	23	18	3	27	7	2	3	6	6
	経済的圧迫のみ	15	3	2	1	2	3	-	1	-	2
	性的強要のみ	15	4	-	-	3	1	1	1	-	-
	身体的暴行と心理的攻撃	23	5	4	2	10	-	-	-	-	1
	身体的暴行と経済的圧迫	3	3	-	-	1	2	1	1	2	2
	身体的暴行と性的強要	1	1	1	-	-	-	-	-	-	-
	心理的攻撃と経済的圧迫	22	6	6	-	9	6	3	1	3	2
	心理的攻撃と性的強要	6	1	1	-	1	-	-	-	-	-
	経済的圧迫と性的強要	-	-	-	-	-	-	-	-	-	-
	身体的暴行・心理的攻撃・経済的圧迫	7	2	1	-	2	2	-	-	3	-
	身体的暴行・心理的攻撃・性的強要	3	-	1	-	-	-	-	-	-	-
	身体的暴行・経済的圧迫・性的強要	-	-	-	-	-	-	-	-	-	-
	心理的攻撃・経済的圧迫・性的強要	3	1	2	-	2	1	1	1	2	1
身体的暴行・心理的攻撃・経済的圧迫・性的強要	2	2	-	-	1	-	-	1	-	1	
【③1年以上前～5年以内】	身体的暴行のみ	26	3	3	-	4	1	-	1	-	3
	心理的攻撃のみ	93	26	18	4	26	3	2	1	3	4
	経済的圧迫のみ	13	2	-	-	2	3	-	1	-	-
	性的強要のみ	17	3	3	-	1	1	-	-	-	-
	身体的暴行と心理的攻撃	34	7	7	-	11	5	-	1	2	2
	身体的暴行と経済的圧迫	2	2	-	-	1	1	1	-	-	1
	身体的暴行と性的強要	1	-	-	-	-	-	-	-	-	-
	心理的攻撃と経済的圧迫	25	6	10	-	12	4	3	1	2	7
	心理的攻撃と性的強要	12	2	2	-	6	1	-	2	1	1
	経済的圧迫と性的強要	-	-	-	-	-	-	-	-	-	-
	身体的暴行・心理的攻撃・経済的圧迫	14	2	2	2	7	3	1	-	2	2
	身体的暴行・心理的攻撃・性的強要	7	-	1	-	1	-	-	-	-	1
	身体的暴行・経済的圧迫・性的強要	1	-	-	-	-	-	-	-	-	-
	心理的攻撃・経済的圧迫・性的強要	9	-	3	1	3	1	1	1	1	2
身体的暴行・心理的攻撃・経済的圧迫・性的強要	10	7	5	1	6	4	2	3	5	3	

問6. 配偶者からの被害の重複		問7. 生活上の変化(つづき)									
		携帯の電話番号やメールアドレス、SNSのアカウントを削除・変えた	仕事(アルバイト)をしばらく休んだ・やめた・変えた	学校・大学をしばらく休んだ・やめた・変えた	生きているのが嫌になった・死にたくなった	思い出させるようなことで、被害を受けたときの感覚がよみがえる	その他	特に変化はない	無回答	延回答	変化あり(計)
	全体	20	29	2	71	53	48	169	16	900	277
【①これまで】	身体的暴行のみ	-	1	-	3	2	5	40	4	81	23
	心理的攻撃のみ	3	2	-	7	8	11	43	5	173	61
	経済的圧迫のみ	-	2	-	1	1	2	9	3	30	9
	性的強要のみ	-	-	-	2	-	1	16	-	24	6
	身体的暴行と心理的攻撃	3	2	1	17	10	4	23	1	149	51
	身体的暴行と経済的圧迫	-	1	-	3	2	-	2	1	25	5
	身体的暴行と性的強要	-	-	-	1	1	1	3	-	12	5
	心理的攻撃と経済的圧迫	2	3	-	5	4	3	7	1	54	18
	心理的攻撃と性的強要	1	1	-	1	1	1	5	-	28	12
	経済的圧迫と性的強要	-	1	-	1	1	1	1	-	17	2
	身体的暴行・心理的攻撃・経済的圧迫	2	9	1	9	7	7	6	-	104	30
	身体的暴行・心理的攻撃・性的強要	1	1	-	3	2	4	8	-	32	12
	身体的暴行・経済的圧迫・性的強要	-	-	-	-	1	-	1	-	3	1
	心理的攻撃・経済的圧迫・性的強要	1	-	-	4	1	5	2	-	33	13
身体的暴行・心理的攻撃・経済的圧迫・性的強要	7	6	-	14	12	3	3	1	135	29	
【②この1年間】	身体的暴行のみ	-	1	-	2	2	5	17	-	38	10
	心理的攻撃のみ	5	3	1	14	5	9	27	2	161	54
	経済的圧迫のみ	-	-	-	1	-	2	7	-	24	8
	性的強要のみ	-	-	-	1	-	1	7	-	19	8
	身体的暴行と心理的攻撃	1	2	-	7	2	3	6	-	43	17
	身体的暴行と経済的圧迫	-	1	-	3	3	-	-	-	19	3
	身体的暴行と性的強要	-	-	-	1	1	-	-	-	4	1
	心理的攻撃と経済的圧迫	2	3	-	5	4	4	3	1	58	18
	心理的攻撃と性的強要	-	-	-	1	-	3	-	-	7	3
	経済的圧迫と性的強要	-	-	-	-	-	-	-	-	-	-
	身体的暴行・心理的攻撃・経済的圧迫	1	2	1	1	1	1	1	-	18	6
	身体的暴行・心理的攻撃・性的強要	-	-	-	-	-	-	2	-	3	1
	身体的暴行・経済的圧迫・性的強要	-	-	-	-	-	-	-	-	-	-
	心理的攻撃・経済的圧迫・性的強要	1	1	-	2	2	-	-	-	17	3
身体的暴行・心理的攻撃・経済的圧迫・性的強要	1	-	-	1	2	-	-	-	9	2	
【③1年以上前～5年以内】	身体的暴行のみ	-	-	-	2	1	1	16	-	35	10
	心理的攻撃のみ	2	3	-	10	6	9	36	2	155	55
	経済的圧迫のみ	-	2	-	-	-	2	6	1	19	6
	性的強要のみ	1	1	-	3	-	2	9	-	24	8
	身体的暴行と心理的攻撃	1	-	-	8	7	4	11	-	66	23
	身体的暴行と経済的圧迫	-	-	-	2	-	-	-	-	8	2
	身体的暴行と性的強要	-	-	-	-	-	-	1	-	1	-
	心理的攻撃と経済的圧迫	2	5	-	11	5	5	2	-	75	23
	心理的攻撃と性的強要	1	1	-	4	2	1	4	-	28	8
	経済的圧迫と性的強要	-	-	-	-	-	-	-	-	-	-
	身体的暴行・心理的攻撃・経済的圧迫	-	2	1	3	2	2	3	-	34	11
	身体的暴行・心理的攻撃・性的強要	-	-	-	-	1	-	4	-	8	3
	身体的暴行・経済的圧迫・性的強要	-	-	-	-	-	-	1	-	1	-
	心理的攻撃・経済的圧迫・性的強要	1	-	-	1	1	2	1	-	19	8
身体的暴行・心理的攻撃・経済的圧迫・性的強要	5	3	-	6	7	-	-	-	57	10	

集計基本軸N		問8. 配偶者からの暴力の相談経験（相談先）								
		全体	配偶者暴力 相談支援セ ンターや男 女共同参画 センター	警察	民生委員・ 児童委員	法務局、人 権擁護委員	上記（1～ 4）以外の 公的な機関	電話ホット ライン、 メール相 談、SNS 相談	民間の専門 家や専門機 関	医療関係者
	全 体	462	9	14	7	1	7	2	9	20
【性 別】	女 性	289	8	8	4	1	3	2	7	14
	男 性	173	1	6	3	1	4	-	2	6
【性・年齢別】	女性 18歳～19歳	-	-	-	-	-	-	-	-	-
	20代	6	-	-	-	-	-	1	-	1
	30代	56	-	-	1	-	1	-	-	2
	40代	99	2	2	2	-	-	1	1	2
	50代	127	6	6	1	1	2	-	6	9
	60歳以上	1	-	-	-	-	-	-	-	-
	(再掲) 50歳以上	128	6	6	1	1	2	-	6	9
	男性 18歳～19歳	-	-	-	-	-	-	-	-	-
	20代	6	-	1	-	-	-	-	-	-
	30代	32	-	-	-	-	-	-	1	2
	40代	67	1	1	1	-	1	-	1	2
	50代	67	-	4	2	-	3	-	-	2
60歳以上	1	-	-	-	-	-	-	-	-	
(再掲) 50歳以上	68	-	4	2	-	3	-	-	2	
【性・未既婚別】	女性 未婚	-	-	-	-	-	-	-	-	-
	既婚	220	5	3	2	-	2	2	5	13
	離別・死別	69	3	5	2	1	1	-	2	1
	男性 未婚	-	-	-	-	-	-	-	-	-
	既婚	147	1	4	2	-	2	-	1	4
	離別・死別	26	-	2	1	-	2	-	1	2
無回答	-	-	-	-	-	-	-	-	-	
【性・職業別】	女性 勤め人（常勤）	116	4	4	1	1	2	-	5	6
	勤め人（非常勤）	95	2	2	2	-	-	2	2	2
	自営業	27	-	-	-	-	-	-	-	1
	その他の仕事	2	-	-	-	-	-	-	-	-
	学生	-	-	-	-	-	-	-	-	-
	専業主婦・主夫	40	-	2	1	-	1	-	-	3
	無職	3	-	-	-	-	3	-	-	-
	男性 勤め人（常勤）	129	-	5	2	-	2	-	2	2
	勤め人（非常勤）	6	-	-	-	-	-	-	-	-
	自営業	26	1	-	-	-	1	-	-	1
	その他の仕事	2	-	-	-	-	-	-	-	-
	学生	-	-	-	-	-	-	-	-	-
専業主婦・主夫	3	-	-	-	-	-	-	-	1	
無職	6	-	1	1	-	1	-	-	2	
無回答	7	2	-	-	-	-	-	-	2	
【性・子供の有無】	女性 いる	250	7	7	4	1	2	2	6	10
	いない	38	-	1	-	-	1	-	1	3
	男性 いる	149	1	6	3	-	4	-	2	6
	いない	24	-	-	-	-	-	-	-	-
無回答	1	1	-	-	-	-	-	-	1	
【性・子供の成長段階】	女性 小学校入学前	40	-	-	2	-	-	2	-	3
	小学生	68	1	1	2	-	-	1	-	2
	中学生	49	1	2	2	-	1	-	2	2
	高校生	44	1	1	1	-	-	-	1	2
	成年（18歳以上）	143	5	5	1	1	2	-	5	6
	その他	1	-	-	-	-	-	-	-	-
	男性 小学校入学前	31	1	2	1	-	1	-	2	1
	小学生	51	1	3	3	-	3	-	1	3
	中学生	34	-	1	-	-	-	-	-	-
	高校生	31	-	1	1	-	1	-	-	1
	成年（18歳以上）	55	-	2	-	-	-	-	-	1
	その他	4	-	-	-	-	-	-	-	-
	無回答	11	1	-	-	-	-	-	-	1
	【性・年間収入】	女性 100万円未満	52	1	2	1	-	-	1	1
100～200万円未満		54	1	-	1	1	-	1	1	-
200～400万円未満		69	1	2	1	-	1	-	2	3
400～600万円未満		32	-	-	-	-	-	-	-	1
600～800万円未満		17	1	1	-	-	-	-	-	1
800～1,000万円未満		10	-	1	-	-	-	-	2	1
1,000～1,500万円未満		2	-	-	-	-	-	-	-	1
1,500万円以上		-	-	-	-	-	-	-	-	-
収入なし		27	-	1	1	-	1	-	-	1
わからない		16	1	1	-	-	1	-	1	2
男性 100万円未満		2	-	-	-	-	-	-	-	-
100～200万円未満		5	-	-	-	-	-	-	-	-
200～400万円未満		25	-	2	-	-	-	-	1	1
400～600万円未満		56	-	1	1	-	-	-	-	1
600～800万円未満		38	1	1	1	-	2	-	-	1
800～1,000万円未満		23	-	-	-	-	1	-	-	-
1,000～1,500万円未満	11	-	1	-	-	-	-	1	-	
1,500万円以上	4	-	-	-	-	-	-	-	-	
収入なし	4	-	1	1	-	1	-	-	2	
わからない	3	-	-	-	-	-	-	-	-	
無回答	12	3	-	-	-	-	-	-	2	
【性・最終学歴別】	女性 中学校	12	-	-	-	-	-	-	-	1
	高等学校	86	2	1	2	-	1	1	-	3
	専門学校、各種学校	56	2	3	1	1	1	-	3	1
	短期大学、高等専門学校	54	1	3	-	-	-	1	1	4
	大学（短期大学以外）	61	1	1	1	-	1	-	3	3
	大学院	9	-	-	-	-	-	-	-	-
	その他	-	-	-	-	-	-	-	-	-
	男性 中学校	9	-	2	-	-	-	-	-	-
	高等学校	56	-	2	1	-	1	-	1	4
	専門学校、各種学校	24	-	1	1	-	-	-	-	-
	短期大学、高等専門学校	9	-	-	-	-	-	-	-	-
	大学（短期大学以外）	66	1	1	1	-	3	-	1	1
	大学院	7	-	-	-	-	-	-	-	1
	その他	-	-	-	-	-	-	-	-	-
無回答	13	2	-	-	-	-	-	-	2	
【性・都市規模別】	女性 大都市	79	-	2	1	-	-	-	1	4
	中都市	124	5	4	2	1	3	1	4	8
	小都市	61	3	2	1	-	-	1	2	2
	町村	25	-	-	-	-	-	-	-	-
	男性 大都市	62	-	2	2	-	3	-	2	4
	中都市	58	-	1	-	-	-	-	-	-
	小都市	36	1	3	1	-	1	-	-	2
	町村	17	-	-	-	-	-	-	-	-

集計基本軸N		問8. 配偶者からの暴力の相談経験(相談先) (つづき)								
		学校関係者	職場・アルバイトの関係者	家族や親戚	友人・知人	その他	どこ(だれ)にも相談しなかった	無回答	延回答	相談した(計)
	全体	3	22	138	161	7	204	14	618	244
【性別】	女性	2	13	115	110	5	105	9	406	175
	男性	1	9	23	51	2	99	5	212	69
【性・年齢別】	女性 18歳～19歳	-	-	-	-	-	-	-	-	-
	20代	-	-	3	2	-	2	-	9	4
	30代	-	3	24	22	1	20	1	75	35
	40代	-	5	30	31	2	49	2	129	48
	50代	2	5	58	55	2	33	6	192	88
	60歳以上	-	-	-	-	-	1	-	1	-
	(再掲) 50歳以上	2	5	58	55	2	34	6	193	88
	男性 18歳～19歳	-	-	-	-	-	-	-	-	-
	20代	-	-	-	4	-	-	1	6	5
	30代	-	1	8	11	2	15	-	40	17
	40代	-	3	7	22	-	40	-	79	27
50代	1	5	8	14	-	43	4	86	20	
60歳以上	-	-	-	-	-	1	-	1	-	
(再掲) 50歳以上	1	5	8	14	-	44	4	87	20	
【性・未既婚別】	女性 未婚	-	-	-	-	-	-	-	-	-
	既婚	1	10	80	79	5	90	4	301	126
	離別・死別	1	3	35	31	-	15	5	105	49
	男性 未婚	-	-	-	-	-	-	-	-	-
	既婚	1	7	15	36	2	92	5	172	50
離別・死別	-	2	8	15	-	7	-	40	19	
無回答	-	-	-	-	-	-	-	-	-	
【性・職業別】	女性 勤め人(常勤)	1	5	44	45	3	41	6	168	69
	勤め人(非常勤)	-	6	40	38	1	35	1	133	59
	自営業	-	2	9	13	1	7	2	35	18
	その他の仕事	-	-	1	-	-	1	-	2	1
	学生	-	-	-	-	-	-	-	-	-
	専業主婦・主夫	1	-	17	12	-	18	-	55	22
	無職	-	-	2	2	-	-	-	4	3
	男性 勤め人(常勤)	1	6	18	41	1	71	4	155	54
	勤め人(非常勤)	-	-	2	2	-	3	-	7	3
	自営業	-	-	2	4	-	20	1	30	5
	その他の仕事	-	-	-	1	-	1	-	2	1
	学生	-	-	-	-	-	-	-	-	-
	専業主婦・主夫	-	1	-	-	1	1	-	4	2
無職	-	2	1	3	-	2	-	13	4	
無回答	-	-	2	-	-	4	-	10	3	
【性・子供の有無】	女性 いる	2	12	100	94	4	89	9	349	152
	いない	-	1	15	16	1	16	-	55	22
	男性 いる	1	9	20	45	2	83	4	186	62
	いない	-	-	3	6	-	16	1	26	7
無回答	-	-	-	-	-	-	-	2	1	
【性・子供の成長段階】	女性 小学校入学前	-	1	14	11	1	19	-	53	21
	小学生	-	2	26	25	1	28	-	89	40
	中学生	1	3	17	20	2	20	-	73	29
	高校生	1	4	21	22	1	13	3	72	28
	成年(18歳以上)	2	8	59	58	3	43	7	205	93
	その他	-	-	-	-	-	-	-	1	1
	男性 小学校入学前	-	1	5	11	1	14	-	40	17
	小学生	1	1	8	18	1	24	-	67	27
	中学生	-	2	4	11	-	22	-	40	12
	高校生	1	3	6	8	-	21	-	43	10
	成年(18歳以上)	-	4	5	11	-	38	4	66	13
	その他	-	1	-	1	-	2	-	4	2
	無回答	-	-	3	1	-	7	-	13	4
【性・年間収入】	女性 100万円未満	-	1	19	19	1	23	-	71	29
	100～200万円未満	-	2	19	21	2	18	-	67	36
	200～400万円未満	-	4	33	30	1	18	5	101	46
	400～600万円未満	-	2	11	13	1	12	1	41	19
	600～800万円未満	1	-	4	8	-	6	1	23	10
	800～1,000万円未満	-	1	2	1	-	5	2	15	3
	1,000～1,500万円未満	-	-	1	1	-	1	-	4	1
	1,500万円以上	-	-	-	-	-	-	-	-	-
	収入なし	1	1	14	9	-	12	-	41	15
	わからない	-	2	9	7	-	5	-	29	11
	男性 100万円未満	-	-	2	1	-	-	-	3	2
	100～200万円未満	-	1	-	1	-	3	-	5	2
	200～400万円未満	-	-	4	10	1	11	-	30	14
	400～600万円未満	-	1	5	20	-	31	2	62	23
	600～800万円未満	1	2	7	7	-	22	3	48	13
	800～1,000万円未満	-	2	2	4	-	19	-	28	4
	1,000～1,500万円未満	-	1	2	4	-	6	-	15	5
1,500万円以上	-	-	-	1	-	3	-	4	1	
収入なし	-	1	1	2	1	-	-	10	4	
わからない	-	1	1	1	-	2	-	5	1	
無回答	-	-	3	1	-	7	-	16	5	
【性・最終学歴別】	女性 中学校	-	-	6	7	-	4	-	18	8
	高等学校	-	4	34	29	-	35	5	117	46
	専門学校、各種学校	1	3	24	23	2	17	-	82	39
	短期大学、高等専門学校	-	1	24	24	1	14	3	77	37
	大学(短期大学以外)	1	3	22	22	1	26	1	86	34
	大学院	-	2	1	3	1	3	-	10	6
	その他	-	-	-	-	-	-	-	-	-
	男性 中学校	-	-	1	1	-	6	-	10	3
	高等学校	-	5	11	22	1	26	1	75	29
	専門学校、各種学校	-	2	4	10	-	12	-	30	12
	短期大学、高等専門学校	-	-	1	-	-	7	1	9	1
	大学(短期大学以外)	1	2	4	16	1	42	3	77	21
	大学院	-	2	2	2	-	4	-	9	3
	その他	-	-	-	-	-	-	-	-	-
	無回答	-	-	4	2	-	8	-	18	5
【性・都市規模別】	女性 大都市	-	4	28	29	1	33	3	106	43
	中都市	2	4	49	44	2	45	1	175	78
	小都市	-	3	26	25	1	18	4	88	39
	町村	-	2	12	12	1	9	1	37	15
	男性 大都市	1	1	5	12	1	41	2	76	19
	中都市	-	3	10	20	1	29	2	66	27
	小都市	-	5	7	16	-	15	1	52	20
	町村	-	-	1	3	-	14	-	18	3

問6. 配偶者からの被害の重複		問8. 配偶者からの暴力の相談経験（相談先）								
		全体	配偶者暴力相談支援センターや男女共同参画センター	警察	民生委員・児童委員	法務局、人権擁護委員	上記（1～4）以外の公的な機関	電話ホットライン、メール相談、SNS相談	民間の専門家や専門機関	医療関係者
	全 体	462	9	14	7	1	7	2	9	20
【①これまで】	身体的暴行のみ	67	-	1	-	-	-	-	-	1
	心理的攻撃のみ	109	2	1	1	-	-	-	1	3
	経済的圧迫のみ	21	-	-	-	-	-	-	-	-
	性的強要のみ	22	-	-	-	-	-	-	-	-
	身体的暴行と心理的攻撃	75	3	2	-	-	1	-	-	4
	身体的暴行と経済的圧迫	8	-	1	1	-	1	-	-	1
	身体的暴行と性的強要	8	1	1	-	-	-	-	-	-
	心理的攻撃と経済的圧迫	26	1	-	-	-	2	-	-	2
	心理的攻撃と性的強要	17	-	-	-	-	-	-	1	-
	経済的圧迫と性的強要	3	-	-	-	-	-	-	-	1
	身体的暴行・心理的攻撃・経済的圧迫	36	1	3	3	1	2	-	3	4
	身体的暴行・心理的攻撃・性的強要	20	-	2	1	-	1	-	-	1
	身体的暴行・経済的圧迫・性的強要	2	-	-	-	-	-	-	-	-
	心理的攻撃・経済的圧迫・性的強要	15	-	-	-	-	-	-	3	-
身体的暴行・心理的攻撃・経済的圧迫・性的強要	33	1	3	1	-	-	2	1	3	
【②この1年間】	身体的暴行のみ	27	-	1	1	-	-	-	1	3
	心理的攻撃のみ	83	1	3	1	-	-	-	4	-
	経済的圧迫のみ	15	-	-	-	-	-	-	-	1
	性的強要のみ	15	-	-	-	-	-	-	-	-
	身体的暴行と心理的攻撃	23	1	3	1	-	2	-	-	3
	身体的暴行と経済的圧迫	3	-	1	1	1	1	-	-	1
	身体的暴行と性的強要	1	-	-	-	-	-	-	-	-
	心理的攻撃と経済的圧迫	22	-	-	-	-	1	-	-	2
	心理的攻撃と性的強要	6	-	-	-	-	-	-	-	-
	経済的圧迫と性的強要	-	-	-	-	-	-	-	-	-
	身体的暴行・心理的攻撃・経済的圧迫	7	-	1	2	-	1	1	-	1
	身体的暴行・心理的攻撃・性的強要	3	-	-	-	-	-	-	-	-
	身体的暴行・経済的圧迫・性的強要	3	-	-	-	-	-	-	-	-
	心理的攻撃・経済的圧迫・性的強要	3	-	-	-	-	-	-	-	1
身体的暴行・心理的攻撃・経済的圧迫・性的強要	2	-	-	-	-	-	1	-	-	
【③1年以上前～5年以内】	身体的暴行のみ	26	-	2	-	-	-	-	-	-
	心理的攻撃のみ	93	1	2	1	1	-	-	1	5
	経済的圧迫のみ	13	-	-	-	-	-	-	-	-
	性的強要のみ	17	-	1	1	-	-	-	-	-
	身体的暴行と心理的攻撃	34	2	-	-	-	1	-	-	1
	身体的暴行と経済的圧迫	2	-	-	1	-	-	-	-	-
	身体的暴行と性的強要	1	-	-	-	-	-	-	-	-
	心理的攻撃と経済的圧迫	25	-	1	1	-	2	-	2	2
	心理的攻撃と性的強要	12	-	-	-	-	-	-	1	-
	経済的圧迫と性的強要	-	-	-	-	-	-	-	-	-
	身体的暴行・心理的攻撃・経済的圧迫	14	-	1	1	-	2	-	1	2
	身体的暴行・心理的攻撃・性的強要	7	-	-	-	-	-	-	-	-
	身体的暴行・経済的圧迫・性的強要	1	-	-	-	-	-	-	-	-
	心理的攻撃・経済的圧迫・性的強要	9	-	-	-	-	-	-	1	-
身体的暴行・心理的攻撃・経済的圧迫・性的強要	10	-	-	1	-	-	2	-	2	

問6. 配偶者からの被害の重複		問8. 配偶者からの暴力の相談経験（相談先）（つづき）								
		学校関係者	職場・アルバイトの関係者	家族や親戚	友人・知人	その他	どこ（だれ）にも相談しなかった	無回答	延回答	相談した（計）
	全 体	3	22	138	161	7	204	14	618	244
【①これまで】	身体的暴行のみ	-	1	14	15	1	39	5	77	23
	心理的攻撃のみ	-	6	29	39	2	48	3	135	58
	経済的圧迫のみ	-	2	6	5	1	9	3	26	9
	性的強要のみ	-	-	2	2	-	19	-	23	3
	身体的暴行と心理的攻撃	-	-	25	26	1	36	1	99	38
	身体的暴行と経済的圧迫	-	-	4	2	-	2	-	12	6
	身体的暴行と性的強要	-	-	3	4	-	3	-	12	5
	心理的攻撃と経済的圧迫	-	1	9	10	-	7	1	33	18
	心理的攻撃と性的強要	-	-	4	7	-	9	-	21	8
	経済的圧迫と性的強要	-	-	3	1	-	-	-	5	3
	身体的暴行・心理的攻撃・経済的圧迫	1	7	14	16	-	12	-	67	24
	身体的暴行・心理的攻撃・性的強要	1	1	6	7	1	10	-	31	10
	身体的暴行・経済的圧迫・性的強要	-	-	1	-	-	1	-	2	1
	心理的攻撃・経済的圧迫・性的強要	-	1	6	8	-	1	1	20	13
身体的暴行・心理的攻撃・経済的圧迫・性的強要	1	3	12	19	1	8	-	55	25	
【②この1年間】	身体的暴行のみ	-	-	4	5	1	18	-	31	9
	心理的攻撃のみ	-	7	25	30	-	37	-	111	46
	経済的圧迫のみ	-	3	6	7	1	5	-	23	10
	性的強要のみ	-	-	2	7	-	8	-	17	7
	身体的暴行と心理的攻撃	1	-	6	6	2	11	-	36	12
	身体的暴行と経済的圧迫	-	-	2	1	-	-	-	8	3
	身体的暴行と性的強要	-	-	1	-	-	-	-	1	1
	心理的攻撃と経済的圧迫	-	1	9	10	-	7	-	30	15
	心理的攻撃と性的強要	-	-	-	1	-	5	-	6	1
	経済的圧迫と性的強要	-	-	-	-	-	-	-	-	-
	身体的暴行・心理的攻撃・経済的圧迫	1	-	1	3	-	2	-	13	5
	身体的暴行・心理的攻撃・性的強要	-	-	2	1	-	1	-	4	2
	身体的暴行・経済的圧迫・性的強要	-	-	-	-	-	-	-	-	-
	心理的攻撃・経済的圧迫・性的強要	-	-	1	1	1	-	1	5	2
身体的暴行・心理的攻撃・経済的圧迫・性的強要	-	-	1	1	-	1	-	4	1	
【③1年以上前～5年以内】	身体的暴行のみ	-	1	7	6	-	17	-	33	9
	心理的攻撃のみ	-	5	28	32	1	43	-	120	50
	経済的圧迫のみ	-	3	4	4	-	6	1	18	6
	性的強要のみ	1	-	3	4	-	12	-	24	5
	身体的暴行と心理的攻撃	-	-	12	11	1	18	-	46	16
	身体的暴行と経済的圧迫	-	-	2	1	-	-	-	4	2
	身体的暴行と性的強要	-	-	-	-	-	1	-	1	-
	心理的攻撃と経済的圧迫	-	3	11	14	-	4	-	40	21
	心理的攻撃と性的強要	-	1	4	7	-	4	-	17	8
	経済的圧迫と性的強要	-	-	-	-	-	-	-	-	-
	身体的暴行・心理的攻撃・経済的圧迫	1	1	4	5	-	6	-	24	8
	身体的暴行・心理的攻撃・性的強要	-	-	1	1	1	4	-	7	3
	身体的暴行・経済的圧迫・性的強要	-	-	-	-	-	1	-	1	-
	心理的攻撃・経済的圧迫・性的強要	-	-	3	6	-	1	1	12	7
身体的暴行・心理的攻撃・経済的圧迫・性的強要	-	-	3	4	1	4	-	17	6	

集計基本軸N		問9. 相談しなかった理由									
		全体	どこ(だれ)に相談してよいかわからなかったから	恥ずかしくてだれにも言えなかったから	相談してもむだだと思っただけ	相談するほどではないと思っただけ	相談相手の言動によって不快な思いをさせられたから	自分さえがまんとすれば、なんとこのままやっていけたから	自分にも悪いところがあるから	そのことについて思い出しにくかったから	仕返しが怖かったから
	全体	204	11	33	40	107	6	59	59	13	3
【性別】	女性	105	8	22	23	49	4	35	18	7	3
	男性	99	3	11	17	58	2	24	41	6	-
【性・年齢別】	女性 18歳～19歳	-	-	-	-	-	-	-	-	-	-
	20代	2	-	-	-	2	-	-	-	1	-
	30代	20	1	4	5	11	1	6	4	2	1
	40代	49	5	8	10	22	2	16	7	3	1
	50代	33	2	10	7	13	-	13	7	1	1
	60歳以上	1	-	-	1	1	1	-	-	-	-
	(再掲) 50歳以上	34	2	10	8	14	1	13	7	1	1
	男性 18歳～19歳	-	-	-	-	-	-	-	-	-	-
	20代	-	-	-	-	-	-	-	-	-	-
	30代	15	-	-	3	8	-	-	8	-	-
	40代	40	2	7	6	20	1	9	17	3	-
	50代	43	1	4	8	30	1	15	16	3	-
	60歳以上	1	-	-	-	-	-	-	-	-	-
	(再掲) 50歳以上	44	1	4	8	30	1	15	16	3	-
【性・未婚別】	女性 未婚	-	-	-	-	-	-	-	-	-	-
	既婚	90	3	19	20	46	3	27	16	6	1
	離別・死別	15	5	3	3	3	1	8	2	1	2
	男性 未婚	-	-	-	-	-	-	-	-	-	-
	既婚	92	3	10	17	54	2	22	41	5	-
	離別・死別	7	-	1	-	4	-	2	-	1	-
	無回答	-	-	-	-	-	-	-	-	-	-
【性・職業別】	女性 勤め人(常勤)	41	1	7	7	14	1	12	7	3	1
	勤め人(非常勤)	35	6	9	9	15	2	13	8	2	2
	自営業	7	-	2	1	6	-	3	1	-	-
	その他の仕事	1	-	1	-	1	-	-	-	1	-
	学生	-	-	-	-	-	-	-	-	-	-
	専業主婦・主夫	18	1	2	4	12	1	6	2	1	-
	無職	-	-	-	-	-	-	-	-	-	-
	男性 勤め人(常勤)	71	2	10	13	39	1	19	29	4	-
	勤め人(非常勤)	3	-	-	2	3	-	-	2	-	-
	自営業	20	-	1	2	13	-	4	7	-	-
	その他の仕事	1	-	-	-	1	-	-	-	-	-
	学生	-	-	-	-	-	-	-	-	-	-
	専業主婦・主夫	1	-	-	-	1	-	-	-	-	-
	無職	2	1	-	-	1	1	1	2	2	-
	無回答	4	-	1	2	1	-	1	1	-	-
【性・子供の有無】	女性 いる	89	7	19	16	43	4	31	15	7	3
	いない	16	1	3	7	6	-	4	3	-	-
	男性 いる	83	2	11	14	46	2	22	37	5	-
	いない	16	1	-	3	12	-	2	4	1	-
	無回答	-	-	-	-	-	-	-	-	-	-
【性・子供の成長段階】	女性 小学校入学前	19	-	3	2	11	1	6	4	2	-
	小学生	28	4	3	4	14	1	13	1	5	1
	中学生	20	-	3	3	11	-	7	2	1	1
	高校生	13	-	2	4	7	1	3	3	-	1
	成年(18歳以上)	43	2	9	8	20	2	13	10	1	1
	その他	-	-	-	-	-	-	-	-	-	-
	男性 小学校入学前	14	-	1	2	9	1	3	8	-	-
	小学生	24	1	4	5	12	1	4	12	2	-
	中学生	22	1	4	4	11	1	6	15	2	-
	高校生	21	2	4	5	10	-	7	8	1	-
	成年(18歳以上)	38	1	6	6	22	1	14	16	4	-
	その他	2	-	-	-	1	-	-	1	-	-
	無回答	7	1	3	2	2	-	2	-	-	-
【性・年間収入】	女性 100万円未満	23	2	3	5	16	2	9	5	2	2
	100～200万円未満	18	1	5	3	9	-	5	4	1	-
	200～400万円未満	18	2	4	3	4	-	5	3	1	1
	400～600万円未満	12	1	3	2	6	-	3	2	-	-
	600～800万円未満	6	-	2	1	3	-	3	1	1	-
	800～1,000万円未満	5	-	1	2	2	1	1	1	1	-
	1,000～1,500万円未満	1	-	-	-	-	-	1	-	-	-
	1,500万円以上	-	-	-	-	-	-	-	-	-	-
	収入なし	12	1	3	4	6	1	3	-	1	-
	わからない	5	-	-	1	2	-	3	2	-	-
	男性 100万円未満	-	-	-	-	-	-	-	-	-	-
	100～200万円未満	3	1	-	1	1	-	-	1	1	-
	200～400万円未満	11	-	-	2	8	1	3	6	1	-
	400～600万円未満	31	1	3	6	23	1	8	15	-	-
	600～800万円未満	22	-	3	2	11	-	6	8	3	-
	800～1,000万円未満	19	1	4	5	9	-	5	6	-	-
	1,000～1,500万円未満	6	-	-	-	2	-	1	1	1	-
	1,500万円以上	3	-	1	1	2	-	-	2	-	-
	収入なし	-	-	-	-	-	-	-	-	-	-
	わからない	2	-	-	-	2	-	1	1	-	-
	無回答	7	1	1	2	1	-	2	1	-	-
【性・最終学歴別】	女性 中学校	4	-	3	1	3	-	1	-	1	-
	高等学校	35	2	7	7	17	3	10	7	1	2
	専門学校、各種学校	17	1	1	5	9	1	8	5	-	-
	短期大学、高等専門学校	14	1	4	2	8	-	3	1	-	-
	大学(短期大学以外)	26	3	5	5	10	-	8	3	5	1
	大学院	3	1	-	-	-	-	2	1	-	-
	その他	-	-	-	-	-	-	-	-	-	-
	男性 中学校	6	1	-	-	-	-	-	4	1	-
	高等学校	26	1	1	2	17	-	5	11	1	-
	専門学校、各種学校	12	1	1	2	8	1	4	4	2	-
	短期大学、高等専門学校	7	-	4	1	1	-	1	2	-	-
	大学(短期大学以外)	42	-	4	10	30	1	14	16	2	-
	大学院	4	-	1	2	2	-	-	2	-	-
	その他	-	-	-	-	-	-	-	-	-	-
	無回答	8	-	2	3	2	-	3	3	-	-
【性・都市規模別】	女性 大都市	33	4	4	8	17	1	7	3	1	-
	中都市	45	3	9	9	24	2	17	8	5	2
	小都市	18	-	6	3	4	-	7	5	1	-
	町村	9	1	3	3	4	1	4	2	-	1
	男性 大都市	41	2	6	9	28	1	11	21	2	-
	中都市	29	-	3	2	16	1	7	11	3	-
	小都市	15	-	1	2	8	-	3	3	1	-
	町村	14	1	1	4	6	-	3	6	-	-

集計基本軸N		問9. 相談しなかった理由(つづき)								
		世間体が悪いと思ったから	他人を巻き込みたくなかったから	他人に知られると、これまで通りのつき合いができなくなるから	自分が受けている行為がDVとは認識しなかったから	相手の行為は愛情表現だと思ったから	別れるつもりがなかったから	その他	無回答	延回答
	全 体	11	20	5	10	10	34	13	4	438
【性別】	女 性	8	17	3	7	6	13	8	1	232
	男 性	3	3	2	3	4	21	5	3	206
【性・年齢別】	女性 18歳～19歳	-	-	-	-	-	-	-	-	-
	20代	-	1	-	-	-	-	-	-	4
	30代	-	3	-	3	1	7	3	-	52
	40代	5	9	3	1	3	5	2	1	103
	50代	3	4	-	3	2	1	3	-	70
	60歳以上	-	-	-	-	-	-	-	-	3
	(再掲) 50歳以上	3	4	-	3	2	1	3	-	73
	男性 18歳～19歳	-	-	-	-	-	-	-	-	-
	20代	-	-	-	-	-	-	-	-	-
	30代	1	-	-	1	1	2	-	1	25
40代	-	2	-	1	1	11	4	1	85	
50代	2	1	2	1	2	7	1	1	95	
60歳以上	-	-	-	-	-	1	-	-	1	
(再掲) 50歳以上	2	1	2	1	2	8	1	1	96	
【性・未既婚別】	女性 未婚	-	-	-	-	-	-	-	-	-
	既婚	7	15	3	3	6	11	8	1	195
	離別・死別	1	2	-	4	-	-	-	-	37
	男性 未婚	-	-	-	-	-	-	-	-	-
	既婚	3	2	2	3	4	21	4	2	195
離別・死別	-	1	-	-	-	-	1	1	11	
無回答	-	-	-	-	-	-	-	-	-	
【性・職業別】	女性 勤め人(常勤)	3	8	2	1	1	7	4	1	80
	勤め人(非常勤)	3	5	1	3	2	2	2	-	84
	自営業	1	1	-	-	1	-	-	-	16
	その他の仕事	-	-	-	-	-	-	-	-	3
	学生	-	-	-	-	-	-	-	-	-
	専業主婦・主夫	-	3	-	3	2	4	2	-	43
	無職	-	-	-	-	-	-	-	-	-
	男性 勤め人(常勤)	3	1	1	3	3	15	2	2	147
	勤め人(非常勤)	-	-	-	-	-	-	-	-	7
	自営業	-	2	1	-	1	6	2	1	40
	その他の仕事	-	-	-	-	-	-	-	-	1
	学生	-	-	-	-	-	-	-	-	-
	専業主婦・主夫	-	-	-	-	-	-	-	-	1
無職	-	-	-	-	-	-	1	-	9	
無回答	1	-	-	-	-	-	-	-	7	
【性・子供の有無】	女性 いる	7	12	2	6	6	11	5	1	195
	いない	1	5	1	1	-	2	3	-	37
	男性 いる	3	3	2	2	4	20	4	1	178
	いない	-	-	-	1	-	1	1	2	28
無回答	-	-	-	-	-	-	-	-	-	
【性・子供の成長段階】	女性 小学校入学前	-	5	-	1	3	6	1	-	45
	小学生	3	8	2	2	1	5	-	1	68
	中学生	3	3	2	-	2	1	1	1	41
	高校生	2	1	-	-	1	2	1	-	28
	成年(18歳以上)	3	3	-	4	3	4	3	-	86
	その他	-	-	-	-	-	-	-	-	-
	男性 小学校入学前	-	-	-	1	1	1	2	-	29
	小学生	-	-	-	-	1	3	1	-	46
	中学生	1	-	-	-	1	6	1	-	53
	高校生	2	2	2	-	-	5	1	-	49
	成年(18歳以上)	1	3	2	1	3	11	1	1	93
その他	1	-	-	-	-	1	1	-	5	
無回答	1	-	-	-	-	1	-	-	12	
【性・年間収入】	女性 100万円未満	1	3	1	3	2	2	1	-	59
	100～200万円未満	-	4	-	1	1	-	-	-	35
	200～400万円未満	2	3	-	2	1	5	1	-	37
	400～600万円未満	2	3	1	-	1	1	2	-	27
	600～800万円未満	1	1	1	-	1	-	-	-	15
	800～1,000万円未満	1	-	-	-	-	-	-	-	10
	1,000～1,500万円未満	-	-	-	-	-	-	-	-	1
	1,500万円以上	-	-	-	-	-	-	-	-	-
	収入なし	-	3	-	1	-	3	2	-	28
	わからない	-	-	-	-	-	-	1	1	10
	男性 100万円未満	-	-	-	-	-	-	-	-	-
	100～200万円未満	-	-	-	-	-	-	-	-	5
	200～400万円未満	-	-	-	-	1	3	1	1	27
	400～600万円未満	-	-	-	2	2	6	3	-	70
	600～800万円未満	1	2	1	1	-	5	1	1	45
	800～1,000万円未満	2	1	1	-	-	4	-	-	38
1,000～1,500万円未満	-	-	-	-	-	1	-	1	7	
1,500万円以上	-	-	-	-	1	1	-	-	8	
収入なし	-	-	-	-	-	-	-	-	-	
わからない	-	-	-	-	-	-	-	-	4	
無回答	1	-	-	-	-	2	1	-	12	
【性・最終学歴別】	女性 中学校	-	2	-	1	-	-	-	-	12
	高等学校	-	4	-	4	3	6	3	-	76
	専門学校、各種学校	1	3	-	-	-	4	1	-	39
	短期大学、高等専門学校	2	3	1	1	2	1	1	-	30
	大学(短期大学以外)	3	5	2	1	1	2	2	1	57
	大学院	-	-	-	-	-	-	-	-	4
	その他	-	-	-	-	-	-	-	-	-
	男性 中学校	-	-	-	-	1	3	1	-	11
	高等学校	-	-	-	-	1	2	-	2	43
	専門学校、各種学校	1	1	1	-	3	1	-	-	30
	短期大学、高等専門学校	-	1	-	1	1	4	1	-	17
	大学(短期大学以外)	1	1	1	2	1	8	2	1	94
	大学院	-	-	-	-	-	-	-	-	7
その他	-	-	-	-	-	-	-	-	-	
無回答	3	-	-	-	-	1	1	-	18	
【性・都市規模別】	女性 大都市	1	5	1	-	1	5	4	-	62
	中都市	3	9	1	4	5	4	2	1	108
	小都市	3	3	1	2	-	4	1	-	40
	町村	1	-	-	1	-	-	1	-	22
	男性 大都市	-	2	1	1	3	10	3	-	100
	中都市	-	1	-	-	-	4	1	1	50
	小都市	1	-	-	-	-	5	-	2	26
町村	2	-	1	2	1	2	1	-	30	

問6. 配偶者からの被害の重複	問9. 相談しなかった理由										
	全体	どこ(だれ)に相談してよいかわからなかったから	恥ずかしくて言えなかったから	相談してもむだだと思ったから	相談するほどではないと思ったから	相談相手の言動によって不快な思いをさせられると思ったから	自分さえがまんすれば、なんとかやっていけると思ったから	自分にも悪いところがあると思ったから	そのことについて思い出さなかったから	仕返しが怖かったから	
全体	204	11	33	40	107	6	59	59	13	3	
【①これまで】											
身体的暴行のみ	39	-	5	5	21	-	1	15	1	-	
心理的攻撃のみ	48	4	4	11	25	1	18	19	5	-	
経済的圧迫のみ	9	-	-	1	4	-	2	2	-	-	
性的強要のみ	19	2	4	1	11	-	9	-	1	-	
身体的暴行と心理的攻撃	36	2	10	9	21	-	13	15	2	-	
身体的暴行と経済的圧迫	2	-	1	1	-	-	1	-	-	-	
身体的暴行と性的強要	3	-	-	1	2	1	-	-	-	-	
心理的攻撃と経済的圧迫	7	-	-	5	-	-	-	2	2	-	
心理的攻撃と性的強要	9	-	3	3	6	1	4	1	-	1	
経済的圧迫と性的強要	-	-	-	-	-	-	-	-	-	-	
身体的暴行・心理的攻撃・経済的圧迫	12	-	2	3	5	1	4	5	2	1	
身体的暴行・心理的攻撃・性的強要	10	-	1	2	4	1	3	-	-	-	
身体的暴行・経済的圧迫・性的強要	1	-	-	-	1	-	-	-	-	-	
心理的攻撃・経済的圧迫・性的強要	1	-	-	-	-	-	1	-	-	-	
身体的暴行・心理的攻撃・経済的圧迫・性的強要	8	3	3	3	2	1	3	-	-	1	
【②この1年間】											
身体的暴行のみ	18	-	2	3	8	-	1	7	1	-	
心理的攻撃のみ	37	-	3	13	20	1	12	13	2	-	
経済的圧迫のみ	5	-	-	2	3	-	2	-	-	-	
性的強要のみ	8	1	2	-	3	-	3	-	-	-	
身体的暴行と心理的攻撃	11	-	3	1	8	-	4	3	1	-	
身体的暴行と経済的圧迫	-	-	-	-	-	-	-	-	-	-	
身体的暴行と性的強要	-	-	-	-	-	-	-	-	-	-	
心理的攻撃と経済的圧迫	7	-	1	1	4	1	2	3	4	-	
心理的攻撃と性的強要	5	-	2	2	3	-	4	1	-	1	
経済的圧迫と性的強要	-	-	-	-	-	-	-	-	-	-	
身体的暴行・心理的攻撃・経済的圧迫	2	-	1	1	-	-	-	-	-	-	
身体的暴行・心理的攻撃・性的強要	1	-	-	-	-	-	-	-	-	-	
身体的暴行・経済的圧迫・性的強要	-	-	-	-	-	-	-	-	-	-	
心理的攻撃・経済的圧迫・性的強要	-	-	-	-	-	-	-	-	-	-	
身体的暴行・心理的攻撃・経済的圧迫・性的強要	1	1	-	1	-	-	1	-	-	-	
【③1年以上前～5年以内】											
身体的暴行のみ	17	-	3	-	12	-	-	8	1	-	
心理的攻撃のみ	43	3	6	11	26	1	18	17	4	-	
経済的圧迫のみ	6	-	-	1	2	-	3	1	-	-	
性的強要のみ	12	1	4	-	5	-	7	-	1	-	
身体的暴行と心理的攻撃	18	-	4	3	11	1	5	5	2	-	
身体的暴行と経済的圧迫	-	-	-	-	-	-	-	-	-	-	
身体的暴行と性的強要	1	-	-	-	-	-	-	-	-	-	
心理的攻撃と経済的圧迫	4	-	1	-	2	-	1	2	2	-	
心理的攻撃と性的強要	4	-	1	2	3	1	1	1	-	1	
経済的圧迫と性的強要	-	-	-	-	-	-	-	-	-	-	
身体的暴行・心理的攻撃・経済的圧迫	6	-	1	3	3	-	-	2	-	-	
身体的暴行・心理的攻撃・性的強要	4	-	-	1	1	-	1	-	-	-	
身体的暴行・経済的圧迫・性的強要	1	-	-	-	1	-	-	-	-	-	
心理的攻撃・経済的圧迫・性的強要	1	-	-	-	-	-	1	-	-	-	
身体的暴行・心理的攻撃・経済的圧迫・性的強要	4	2	2	2	-	-	2	-	-	-	

問6. 配偶者からの被害の重複	問9. 相談しなかった理由(つづき)									
	全体	世間体が悪いと思ったから	他人を巻き込みたくなかったから	他人に知られると、これまで通り生活できなくなるから	自分が受けている行為がDVとは認識していなかったから	相手の行為は愛情表現だと思ったから	別れるつもりがなかったから	その他	無回答	延回答
全体	11	20	5	10	10	34	13	4	438	
【①これまで】										
身体的暴行のみ	-	2	1	-	-	4	2	2	59	
心理的攻撃のみ	1	1	-	4	1	12	3	-	109	
経済的圧迫のみ	-	2	1	1	2	2	1	-	18	
性的強要のみ	1	3	1	-	3	4	1	-	41	
身体的暴行と心理的攻撃	3	2	1	1	3	5	1	-	88	
身体的暴行と経済的圧迫	-	1	-	-	-	-	-	-	4	
身体的暴行と性的強要	-	-	-	-	1	1	1	-	7	
心理的攻撃と経済的圧迫	-	1	-	-	-	2	-	-	12	
心理的攻撃と性的強要	1	2	-	-	1	-	-	-	23	
経済的圧迫と性的強要	-	-	-	-	-	-	-	-	-	
身体的暴行・心理的攻撃・経済的圧迫	1	2	-	1	1	3	2	-	33	
身体的暴行・心理的攻撃・性的強要	2	1	-	-	-	-	1	1	16	
身体的暴行・経済的圧迫・性的強要	-	-	-	-	-	-	-	-	1	
心理的攻撃・経済的圧迫・性的強要	-	-	-	-	-	-	-	-	1	
身体的暴行・心理的攻撃・経済的圧迫・性的強要	2	3	1	3	-	1	-	-	26	
【②この1年間】										
身体的暴行のみ	-	-	-	-	-	1	-	2	25	
心理的攻撃のみ	1	2	1	2	1	10	3	-	85	
経済的圧迫のみ	-	3	-	1	-	1	-	-	12	
性的強要のみ	-	1	-	-	-	4	1	-	17	
身体的暴行と心理的攻撃	2	1	-	1	2	1	-	1	27	
身体的暴行と経済的圧迫	-	-	-	-	-	-	-	-	-	
身体的暴行と性的強要	-	-	-	-	-	-	-	-	-	
心理的攻撃と経済的圧迫	1	2	-	-	-	1	1	-	21	
心理的攻撃と性的強要	2	1	-	-	-	-	-	-	16	
経済的圧迫と性的強要	-	-	-	-	-	-	-	-	-	
身体的暴行・心理的攻撃・経済的圧迫	-	-	-	-	-	1	-	-	3	
身体的暴行・心理的攻撃・性的強要	1	1	-	-	-	-	-	-	2	
身体的暴行・経済的圧迫・性的強要	-	-	-	-	-	-	-	-	-	
心理的攻撃・経済的圧迫・性的強要	-	-	-	-	-	-	-	-	-	
身体的暴行・心理的攻撃・経済的圧迫・性的強要	1	-	1	-	-	-	-	-	5	
【③1年以上前～5年以内】										
身体的暴行のみ	-	1	1	-	-	1	-	-	27	
心理的攻撃のみ	1	2	-	4	1	9	3	-	106	
経済的圧迫のみ	-	3	1	1	-	1	1	1	15	
性的強要のみ	1	2	1	-	3	3	1	-	29	
身体的暴行と心理的攻撃	2	1	1	1	2	3	1	-	42	
身体的暴行と経済的圧迫	-	-	-	-	-	-	-	-	-	
身体的暴行と性的強要	-	-	-	-	1	1	1	-	3	
心理的攻撃と経済的圧迫	-	1	-	-	-	-	-	-	9	
心理的攻撃と性的強要	1	1	-	-	-	-	-	-	12	
経済的圧迫と性的強要	-	-	-	-	-	-	-	-	-	
身体的暴行・心理的攻撃・経済的圧迫	1	1	-	-	1	2	-	-	14	
身体的暴行・心理的攻撃・性的強要	1	1	-	-	-	-	1	1	7	
身体的暴行・経済的圧迫・性的強要	-	-	-	-	-	-	-	-	1	
心理的攻撃・経済的圧迫・性的強要	-	-	-	-	-	-	-	-	1	
身体的暴行・心理的攻撃・経済的圧迫・性的強要	2	2	1	-	-	-	-	-	13	

集計基本軸N		問10. 配偶者から被害を受けたときの行動				
		全体	相手と別れた	別れたい（別れよう）と思っただが、別れなかった	別れたい（別れよう）とは思わなかった	無回答
	全 体	462	75	189	148	50
【性 別】	女 性	289	58	135	69	27
	男 性	173	17	54	79	23
【性・年齢別】	女性 18歳～19歳	-	-	-	-	-
	20代	6	-	3	3	-
	30代	56	9	29	11	7
	40代	99	16	44	31	8
	50代	127	33	58	24	12
	60歳以上	1	-	1	-	-
	(再掲) 50歳以上	128	33	59	24	12
	男性 18歳～19歳	-	-	-	-	-
	20代	6	-	-	5	1
	30代	32	2	8	19	3
	40代	67	6	27	30	4
	50代	67	9	19	24	15
	60歳以上	1	-	-	1	-
	(再掲) 50歳以上	68	9	19	25	15
【性・未婚別】	女性 未婚	-	-	-	-	-
	既婚	220	8	127	64	21
	離別・死別	69	50	8	5	6
	男性 未婚	-	-	-	-	-
	既婚	147	2	51	73	21
	離別・死別	26	15	3	6	2
	無回答	-	-	-	-	-
【性・職業別】	女性 勤め人(常勤)	116	36	43	21	16
	勤め人(非常勤)	95	14	50	25	6
	自営業	27	4	15	6	2
	その他の仕事	2	-	2	-	-
	学生	-	-	-	-	-
	専業主婦・主夫	40	1	23	14	2
	無職	3	3	-	-	-
	男性 勤め人(常勤)	129	12	43	58	16
	勤め人(非常勤)	6	-	1	4	1
	自営業	26	2	3	15	6
	その他の仕事	2	-	1	1	-
	学生	-	-	-	-	-
	専業主婦・主夫	3	-	2	1	-
	無職	6	3	3	-	-
	無回答	7	-	3	3	1
【性・子供の有無】	女性 いる	250	46	121	57	26
	いない	38	12	14	11	1
	男性 いる	149	17	50	63	19
	いない	24	-	4	16	4
	無回答	1	-	-	1	-
【性・子供の成長段階】	女性 小学校入学前	40	4	22	10	4
	小学生	68	10	38	15	5
	中学生	49	5	27	14	3
	高校生	44	5	21	13	5
	成年(18歳以上)	143	30	64	34	15
	その他	1	1	-	-	-
	男性 小学校入学前	31	1	7	19	4
	小学生	51	6	22	18	5
	中学生	34	2	17	14	1
	高校生	31	5	10	14	2
	成年(18歳以上)	55	7	19	17	12
	その他	4	-	1	3	-
	無回答	11	3	3	3	2
【性・年間収入】	女性 100万円未満	52	4	30	13	5
	100～200万円未満	54	9	27	14	4
	200～400万円未満	69	29	23	10	7
	400～600万円未満	32	6	14	8	4
	600～800万円未満	17	1	7	6	3
	800～1,000万円未満	10	1	4	3	2
	1,000～1,500万円未満	2	1	1	-	-
	1,500万円以上	-	-	-	-	-
	収入なし	27	1	17	9	-
	わからない	16	5	7	3	1
	男性 100万円未満	2	-	1	1	-
	100～200万円未満	5	1	3	1	-
	200～400万円未満	25	3	5	12	5
	400～600万円未満	56	4	14	32	6
	600～800万円未満	38	3	15	16	4
	800～1,000万円未満	23	2	7	11	3
	1,000～1,500万円未満	11	1	4	3	3
	1,500万円以上	4	-	2	1	1
	収入なし	4	3	1	-	-
	わからない	3	-	1	1	1
	無回答	12	1	6	4	1
【性・最終学歴別】	女性 中学校	12	4	7	-	1
	高等学校	86	21	36	22	7
	専門学校、各種学校	56	14	30	9	3
	短期大学、高等専門学校	54	10	26	12	6
	大学(短期大学以外)	61	7	26	19	9
	大学院	9	1	5	3	-
	その他	-	-	-	-	-
	男性 中学校	9	1	1	6	1
	高等学校	56	10	19	18	9
	専門学校、各種学校	24	4	6	10	4
	短期大学、高等専門学校	9	-	4	5	-
	大学(短期大学以外)	66	2	19	36	9
	大学院	7	-	4	3	-
	その他	-	-	-	-	-
	無回答	13	1	6	5	1
【性・都市規模別】	女性 大都市	79	14	32	24	9
	中都市	124	28	56	31	9
	小都市	61	13	32	8	8
	町村	25	3	15	6	1
	男性 大都市	62	6	24	24	8
	中都市	58	6	15	31	6
	小都市	36	5	11	13	7
	町村	17	-	4	11	2

集計基本軸N		問11. 配偶者と別れなかった理由							
		全体	仕返しが怖 かったから	経済的な不安 があったから	世間体が悪い と思ったから	周囲の人か ら、別れるこ とに反対され たから	相手が別れる ことに同意し なかったから	相手が変わっ てくれるかも しれないと思 ったから	これ以上は繰 り返さない と思ったから
	全 体	189	3	87	28	12	16	46	20
【性 別】	女 性	135	-	83	20	10	10	33	16
	男 性	54	3	4	8	2	6	13	4
【性・年齢別】	女性 18歳～19歳	-	-	-	-	-	-	-	-
	20代	3	-	2	-	1	-	2	-
	30代	29	-	15	2	3	2	7	1
	40代	44	-	27	6	4	3	13	4
	50代	58	-	39	12	2	5	11	11
	60歳以上	1	-	-	-	-	-	-	-
	(再掲) 50歳以上	59	-	39	12	2	5	11	11
	男性 18歳～19歳	-	-	-	-	-	-	-	-
	20代	-	-	-	-	-	-	-	-
	30代	8	-	-	2	1	2	4	-
	40代	27	2	2	4	1	1	5	2
	50代	19	1	2	2	-	3	4	2
	60歳以上	-	-	-	-	-	-	-	-
	(再掲) 50歳以上	19	1	2	2	-	3	4	2
【性・未既婚別】	女性 未婚	-	-	-	-	-	-	-	-
	既婚	127	-	79	18	10	10	31	15
	離別・死別	8	-	4	2	-	-	2	1
	男性 未婚	-	-	-	-	-	-	-	-
	既婚	51	3	4	8	2	6	12	4
	離別・死別	3	-	-	-	-	-	1	-
	無回答	-	-	-	-	-	-	-	-
【性・職業別】	女性 勤め人(常勤)	43	-	12	9	4	4	12	4
	勤め人(非常勤)	50	-	36	5	3	4	11	3
	自営業	15	-	12	3	1	1	3	2
	その他の仕事	2	-	2	-	-	-	-	-
	学生	-	-	-	-	-	-	-	-
	専業主婦・主夫	23	-	19	3	2	1	6	5
	無職	-	-	-	-	-	-	-	-
	男性 勤め人(常勤)	43	3	2	8	1	4	8	2
	勤め人(非常勤)	1	-	1	-	-	-	-	1
	自営業	3	-	-	-	-	-	1	-
	その他の仕事	1	-	-	-	-	-	1	-
	学生	-	-	-	-	-	-	-	-
	専業主婦・主夫	2	-	-	-	1	2	1	-
	無職	3	-	1	-	-	-	2	1
	無回答	3	-	2	-	-	-	1	2
【性・子供の有無】	女性 いる	121	-	75	18	9	8	27	12
	いない	14	-	8	2	1	2	6	4
	男性 いる	50	3	3	8	2	4	12	2
	いない	4	-	1	-	-	2	1	2
	無回答	-	-	-	-	-	-	-	-
【性・子供の成長段階】	女性 小学校入学前	22	-	10	-	5	3	8	1
	小学生	38	-	22	5	4	3	8	-
	中学生	27	-	17	4	1	-	2	3
	高校生	21	-	15	3	-	-	5	2
	成年(18歳以上)	64	-	45	12	2	4	12	7
	その他	-	-	-	-	-	-	-	-
	男性 小学校入学前	7	-	-	1	-	-	3	-
	小学生	22	1	-	4	2	1	5	1
	中学生	17	1	1	3	1	2	4	1
	高校生	10	2	2	1	-	-	3	-
	成年(18歳以上)	19	1	1	3	-	1	3	1
	その他	1	-	-	-	-	1	-	-
	無回答	3	-	1	-	-	-	1	1
【性・年間収入】	女性 100万円未満	30	-	26	4	1	2	7	3
	100～200万円未満	27	-	17	2	2	4	3	4
	200～400万円未満	23	-	13	3	2	1	6	1
	400～600万円未満	14	-	3	3	1	2	5	1
	600～800万円未満	7	-	2	3	1	-	3	1
	800～1,000万円未満	4	-	-	2	-	-	1	1
	1,000～1,500万円未満	1	-	-	-	-	-	-	-
	1,500万円以上	-	-	-	-	-	-	-	-
	収入なし	17	-	14	2	2	-	4	3
	わからない	7	-	4	1	1	1	3	-
	男性 100万円未満	1	-	1	-	-	-	-	1
	100～200万円未満	3	1	-	-	-	1	1	1
	200～400万円未満	5	-	-	1	-	-	1	-
	400～600万円未満	14	1	1	-	-	2	4	1
	600～800万円未満	15	-	-	4	-	1	4	-
	800～1,000万円未満	7	1	1	1	1	-	1	1
	1,000～1,500万円未満	4	-	-	1	-	1	-	-
	1,500万円以上	2	-	-	1	-	-	-	-
	収入なし	1	-	-	-	1	1	1	-
	わからない	1	-	1	-	-	-	1	-
	無回答	6	-	4	-	-	-	1	2
【性・最終学歴別】	女性 中学校	7	-	4	-	-	1	3	-
	高等学校	36	-	18	4	-	4	8	2
	専門学校、各種学校	30	-	19	4	2	3	7	5
	短期大学、高等専門学校	26	-	19	5	4	-	6	3
	大学(短期大学以外)	26	-	14	6	4	2	8	5
	大学院	5	-	4	-	-	-	-	-
	その他	-	-	-	-	-	-	-	-
	男性 中学校	1	-	-	-	-	-	1	1
	高等学校	19	1	2	1	1	5	7	1
	専門学校、各種学校	6	1	2	-	-	-	-	1
	短期大学、高等専門学校	4	-	-	1	-	-	1	-
	大学(短期大学以外)	19	1	-	3	1	1	3	1
	大学院	4	-	-	3	-	-	1	-
	その他	-	-	-	-	-	-	-	-
	無回答	6	-	5	1	-	-	1	1
【性・都市規模別】	女性 大都市	32	-	21	4	1	3	9	3
	中都市	56	-	37	6	4	3	13	9
	小都市	32	-	17	8	4	4	9	3
	町村	15	-	8	2	1	-	2	1
	男性 大都市	24	1	-	3	1	1	4	2
	中都市	15	1	1	3	1	3	4	1
	小都市	11	1	2	-	-	2	3	-
	町村	4	-	1	2	-	-	2	1

集計基本軸N		問11. 配偶者と別れなかった理由 (つづき)						
		相手には自分が必要だと思ったから	別れるとさみしいと思ったから	孤立してしまうと思ったから	その他	子供がいる(妊娠した)から、子供のことを考えたから	無回答	延回答
	全 体	17	17	9	23	135	-	413
【性 別】	女 性	10	10	4	16	99	-	311
	男 性	7	7	5	7	36	-	102
【性・年齢別】	女性 18歳～19歳	-	-	-	-	-	-	-
	20代	-	-	-	1	1	-	7
	30代	2	3	2	4	25	-	66
	40代	4	2	-	4	32	-	99
	50代	4	5	2	7	40	-	138
	60歳以上	-	-	-	-	1	-	1
	(再掲) 50歳以上	4	5	2	7	41	-	139
	男性 18歳～19歳	-	-	-	-	-	-	-
	20代	-	-	-	-	-	-	-
	30代	-	1	1	1	4	-	16
	40代	3	5	2	2	21	-	50
	50代	4	1	2	4	11	-	36
	60歳以上	-	-	-	-	-	-	-
	(再掲) 50歳以上	4	1	2	4	11	-	36
【性・未既婚別】	女性 未婚	-	-	-	-	-	-	-
	既婚	9	9	4	16	92	-	293
	離別・死別	1	1	-	-	7	-	18
	男性 未婚	-	-	-	-	-	-	-
	既婚	7	7	4	7	33	-	97
	離別・死別	-	-	1	-	3	-	5
	無回答	-	-	-	-	-	-	-
【性・職業別】	女性 勤め人(常勤)	3	4	1	5	29	-	87
	勤め人(非常勤)	1	2	-	4	39	-	108
	自営業	3	1	1	4	11	-	42
	その他の仕事	-	-	-	-	2	-	4
	学生	-	-	-	-	-	-	-
	専業主婦・主夫	2	2	2	3	18	-	63
	無職	-	-	-	-	-	-	-
	男性 勤め人(常勤)	7	6	3	4	30	-	78
	勤め人(非常勤)	-	1	1	-	-	-	4
	自営業	-	-	1	1	2	-	5
	その他の仕事	-	-	-	-	1	-	2
	学生	-	-	-	-	-	-	-
	専業主婦・主夫	-	-	-	1	-	-	5
	無職	-	-	-	1	2	-	7
	無回答	1	1	-	-	1	-	8
【性・子供の有無】	女性 いる	8	6	2	13	99	-	277
	いない	2	4	2	3	-	-	34
	男性 いる	7	5	4	7	36	-	93
	いない	-	2	1	-	-	-	9
	無回答	-	-	-	-	-	-	-
【性・子供の成長段階】	女性 小学校入学前	1	3	1	2	21	-	55
	小学生	2	2	-	3	35	-	84
	中学生	3	-	-	2	23	-	55
	高校生	2	1	-	1	18	-	49
	成年(18歳以上)	2	2	1	7	50	-	144
	その他	-	-	-	-	-	-	-
	男性 小学校入学前	-	-	-	1	4	-	9
	小学生	2	4	2	3	16	-	41
	中学生	2	4	3	2	13	-	37
	高校生	-	-	1	-	8	-	17
	成年(18歳以上)	5	-	1	4	15	-	35
	その他	-	-	-	-	-	-	1
	無回答	1	-	-	-	1	-	5
【性・年間収入】	女性 100万円未満	1	3	1	2	23	-	73
	100～200万円未満	2	1	-	4	20	-	59
	200～400万円未満	2	2	1	2	17	-	50
	400～600万円未満	1	1	-	2	9	-	28
	600～800万円未満	1	1	-	2	6	-	20
	800～1,000万円未満	-	-	-	-	3	-	7
	1,000～1,500万円未満	-	-	-	-	1	-	1
	1,500万円以上	-	-	-	-	-	-	-
	収入なし	2	1	2	3	12	-	45
	わからない	-	-	-	1	6	-	17
	男性 100万円未満	-	1	1	-	-	-	4
	100～200万円未満	-	-	-	-	-	-	4
	200～400万円未満	-	1	2	2	5	-	12
	400～600万円未満	2	4	1	-	9	-	25
	600～800万円未満	2	-	-	2	7	-	20
	800～1,000万円未満	1	1	1	1	7	-	17
	1,000～1,500万円未満	-	-	-	-	4	-	6
	1,500万円以上	2	-	-	1	2	-	6
	収入なし	-	-	-	1	-	-	4
	わからない	-	-	-	-	1	-	3
	無回答	1	1	-	-	3	-	12
【性・最終学歴別】	女性 中学校	1	1	-	-	6	-	16
	高等学校	-	3	1	2	28	-	70
	専門学校、各種学校	2	2	-	4	21	-	69
	短期大学、高等専門学校	3	1	-	3	18	-	62
	大学(短期大学以外)	2	3	3	4	17	-	68
	大学院	1	-	-	3	5	-	13
	その他	-	-	-	-	-	-	-
	男性 中学校	-	-	-	-	-	-	2
	高等学校	3	2	1	1	12	-	37
	専門学校、各種学校	1	2	2	2	4	-	15
	短期大学、高等専門学校	1	1	-	-	3	-	7
	大学(短期大学以外)	1	2	2	4	13	-	32
	大学院	1	-	-	-	3	-	8
	その他	-	-	-	-	-	-	-
	無回答	1	-	-	-	5	-	14
【性・都市規模別】	女性 大都市	5	2	2	2	24	-	76
	中都市	4	3	-	11	37	-	127
	小都市	1	3	2	1	25	-	77
	町村	-	2	-	2	13	-	31
	男性 大都市	5	2	1	4	16	-	40
	中都市	-	2	3	1	9	-	29
	小都市	-	2	1	2	8	-	21
	町村	2	1	-	-	3	-	12

集計基本軸N		問12. 子供のことで別れなかった理由							
		全体	子供をひとり親にしたくなかったから	子供に余計な不安や心配をさせたくないから	子供に危害が加えられる恐れがあったから	子供が反対したから	出ていくなから子供を置いていけと言われたから	自分が親権を失い、子供と離ればなれになる恐れがあったから	子供の保育所や学校の問題
	全体	135	72	82	2	7	7	20	7
【性別】	女性	99	45	54	1	6	6	8	6
	男性	36	27	28	1	1	1	12	1
【性・年齢別】	女性 18歳～19歳	-	-	-	-	-	-	-	-
	20代	1	-	1	-	-	-	-	1
	30代	25	12	15	1	1	2	-	3
	40代	32	14	17	-	2	3	3	2
	50代	40	19	20	-	3	1	5	-
	60歳以上	1	-	1	-	-	-	-	-
	(再掲) 50歳以上	41	19	21	-	3	1	5	-
	男性 18歳～19歳	-	-	-	-	-	-	-	-
	20代	-	-	-	-	-	-	-	-
	30代	4	3	3	1	-	-	2	1
	40代	21	15	17	-	-	1	8	-
	50代	11	9	8	-	1	-	2	-
	60歳以上	-	-	-	-	-	-	-	-
	(再掲) 50歳以上	11	9	8	-	1	-	2	-
【性・未既婚別】	女性 未婚	-	-	-	-	-	-	-	-
	既婚	92	42	50	1	6	6	8	6
	離別・死別	7	3	4	-	-	-	-	-
	男性 未婚	-	-	-	-	-	-	-	-
	既婚	33	26	25	-	1	1	12	-
	離別・死別	3	1	3	1	-	-	-	1
無回答	-	-	-	-	-	-	-	-	
【性・職業別】	女性 勤め人(常勤)	29	16	16	-	1	1	-	-
	勤め人(非常勤)	39	15	18	-	4	3	5	4
	自営業	11	5	8	-	1	-	1	1
	その他の仕事	2	-	1	-	-	-	-	-
	学生	-	-	-	-	-	-	-	-
	専業主婦・主夫	18	9	11	1	-	2	2	1
	無職	-	-	-	-	-	-	-	-
	男性 勤め人(常勤)	30	23	24	1	1	1	11	1
	勤め人(非常勤)	-	-	-	-	-	-	-	-
	自営業	2	1	1	-	-	-	1	-
	その他の仕事	1	1	1	-	-	-	-	-
	学生	-	-	-	-	-	-	-	-
	専業主婦・主夫	-	-	-	-	-	-	-	-
	無職	2	1	2	-	-	-	-	-
無回答	1	1	-	-	-	-	-	-	
【性・子供の有無】	女性 いる	99	45	54	1	6	6	8	6
	いない	-	-	-	-	-	-	-	-
	男性 いる	36	27	28	1	1	1	12	1
	いない	-	-	-	-	-	-	-	-
無回答	-	-	-	-	-	-	-	-	
【性・子供の成長段階】	女性 小学校入学前	21	10	12	-	1	2	-	4
	小学生	35	16	18	1	2	3	1	3
	中学生	23	9	11	1	2	2	3	2
	高校生	18	9	12	-	2	1	3	1
	成年(18歳以上)	50	21	26	-	3	2	6	1
	その他	-	-	-	-	-	-	-	-
	男性 小学校入学前	4	3	3	-	-	-	3	-
	小学生	16	13	13	1	-	-	4	1
	中学生	13	10	11	1	-	1	5	1
	高校生	8	4	7	1	-	1	2	1
	成年(18歳以上)	15	12	10	-	1	-	5	-
	その他	-	-	-	-	-	-	-	-
	無回答	1	1	1	-	-	-	-	-
	【性・年間収入】	女性 100万円未満	23	9	13	-	2	3	4
100～200万円未満		20	5	8	-	3	1	-	4
200～400万円未満		17	8	9	-	1	-	-	-
400～600万円未満		9	7	4	-	-	1	1	-
600～800万円未満		6	4	4	-	-	-	1	-
800～1,000万円未満		3	2	2	-	-	-	-	-
1,000～1,500万円未満		1	1	-	-	-	-	-	-
1,500万円以上		-	-	-	-	-	-	-	-
収入なし		12	6	7	1	-	1	1	1
わからない		6	2	5	-	-	-	1	1
男性 100万円未満		-	-	-	-	-	-	-	-
100～200万円未満		-	-	-	-	-	-	-	-
200～400万円未満		5	4	4	1	-	-	-	1
400～600万円未満		9	7	7	-	-	-	4	-
600～800万円未満		7	7	5	-	-	-	2	-
800～1,000万円未満		7	4	6	-	-	1	4	-
1,000～1,500万円未満		4	3	3	-	-	-	2	-
1,500万円以上		2	1	2	-	1	-	-	-
収入なし		1	-	-	-	-	-	-	-
わからない	1	-	1	-	-	-	-	-	
無回答	3	2	2	-	-	-	-	-	
【性・最終学歴別】	女性 中学校	6	1	5	-	1	1	-	2
	高等学校	28	12	14	-	1	2	3	-
	専門学校、各種学校	21	9	10	1	2	2	1	1
	短期大学、高等専門学校	18	10	12	-	1	-	-	2
	大学(短期大学以外)	17	11	7	-	-	1	2	-
	大学院	5	1	2	-	1	-	-	1
	その他	-	-	-	-	-	-	-	-
	男性 中学校	-	-	-	-	-	-	-	-
	高等学校	12	10	9	1	-	-	3	1
	専門学校、各種学校	4	2	4	-	-	1	1	-
	短期大学、高等専門学校	3	3	1	-	-	-	1	-
	大学(短期大学以外)	13	8	11	-	1	-	6	-
	大学院	3	3	3	-	-	-	1	-
	その他	-	-	-	-	-	-	-	-
無回答	5	2	4	-	-	-	2	-	
【性・都市規模別】	女性 大都市	24	13	14	1	1	-	2	-
	中都市	37	17	16	-	2	2	3	5
	小都市	25	11	20	-	2	1	2	1
	町村	13	4	4	-	1	3	1	-
	男性 大都市	16	11	13	-	1	-	6	-
	中都市	9	8	7	1	-	-	1	1
	小都市	8	5	6	-	-	1	4	-
	町村	3	3	2	-	-	-	1	-

集計基本軸N		問12. 子供のことで別れなかった理由 (つづき)			
		ひとりで養育しながら生活していく自信がなかったから	その他	無回答	延回答
	全 体	72	13	-	282
【性 別】	女 性	65	12	-	203
	男 性	7	1	-	79
【性・年齢別】	女性 18歳～19歳	-	-	-	-
	20代	1	-	-	3
	30代	16	4	-	54
	40代	20	4	-	65
	50代	28	4	-	80
	60歳以上	-	-	-	1
	(再掲) 50歳以上	28	4	-	81
	男性 18歳～19歳	-	-	-	-
	20代	-	-	-	-
	30代	-	-	-	10
	40代	4	-	-	45
	50代	3	1	-	24
	60歳以上	-	-	-	-
	(再掲) 50歳以上	3	1	-	24
【性・未既婚別】	女性 未婚	-	-	-	-
	既婚	60	12	-	191
	離別・死別	5	-	-	12
	男性 未婚	-	-	-	-
	既婚	7	1	-	73
	離別・死別	-	-	-	6
	無回答	-	-	-	-
【性・職業別】	女性 勤め人(常勤)	14	5	-	53
	勤め人(非常勤)	27	3	-	79
	自営業	8	3	-	27
	その他の仕事	1	1	-	3
	学生	-	-	-	-
	専業主婦・主夫	15	-	-	41
	無職	-	-	-	-
	男性 勤め人(常勤)	5	-	-	67
	勤め人(非常勤)	-	-	-	-
	自営業	1	-	-	4
	その他の仕事	-	-	-	2
	学生	-	-	-	-
	専業主婦・主夫	-	-	-	-
	無職	1	1	-	5
	無回答	-	-	-	1
【性・子供の有無】	女性 いる	65	12	-	203
	いない	-	-	-	-
	男性 いる	7	1	-	79
	いない	-	-	-	-
	無回答	-	-	-	-
【性・子供の成長段階】	女性 小学校入学前	14	6	-	49
	小学生	22	6	-	72
	中学生	18	1	-	49
	高校生	14	-	-	42
	成年(18歳以上)	33	5	-	97
	その他	-	-	-	-
	男性 小学校入学前	-	-	-	9
	小学生	-	1	-	33
	中学生	1	1	-	31
	高校生	4	-	-	20
	成年(18歳以上)	4	1	-	33
	その他	-	-	-	-
	無回答	-	-	-	2
【性・年間収入】	女性 100万円未満	16	3	-	50
	100～200万円未満	16	1	-	38
	200～400万円未満	10	4	-	32
	400～600万円未満	4	1	-	18
	600～800万円未満	4	2	-	15
	800～1,000万円未満	-	-	-	4
	1,000～1,500万円未満	-	1	-	2
	1,500万円以上	-	-	-	-
	収入なし	10	-	-	27
	わからない	5	-	-	14
	男性 100万円未満	-	-	-	-
	100～200万円未満	-	-	-	-
	200～400万円未満	1	1	-	12
	400～600万円未満	3	-	-	21
	600～800万円未満	1	-	-	15
	800～1,000万円未満	-	-	-	15
	1,000～1,500万円未満	-	-	-	8
	1,500万円以上	1	-	-	5
	収入なし	-	-	-	-
	わからない	1	-	-	2
	無回答	-	-	-	4
【性・最終学歴別】	女性 中学校	4	-	-	14
	高等学校	16	4	-	52
	専門学校、各種学校	16	3	-	45
	短期大学、高等専門学校	12	-	-	37
	大学(短期大学以外)	12	3	-	36
	大学院	3	2	-	10
	その他	-	-	-	-
	男性 中学校	-	-	-	-
	高等学校	2	-	-	26
	専門学校、各種学校	1	1	-	10
	短期大学、高等専門学校	1	-	-	6
	大学(短期大学以外)	3	-	-	29
	大学院	-	-	-	7
	その他	-	-	-	-
	無回答	2	-	-	10
【性・都市規模別】	女性 大都市	15	3	-	49
	中都市	27	5	-	77
	小都市	14	1	-	52
	町村	9	3	-	25
	男性 大都市	3	-	-	34
	中都市	1	1	-	20
	小都市	3	-	-	19
	町村	-	-	-	6

集計基本軸N		問13. 命の危険を感じた経験			
		全体	感じた	一度も感じなかった	無回答
	全体	462	58	346	58
【性別】	女性	289	45	211	33
	男性	173	13	135	25
【性・年齢別】	女性 18歳～19歳	-	-	-	-
	20代	6	-	4	2
	30代	56	8	39	9
	40代	99	12	76	11
	50代	127	25	91	11
	60歳以上	1	-	1	-
	(再掲) 50歳以上	128	25	92	11
	男性 18歳～19歳	-	-	-	-
	20代	6	1	4	1
	30代	32	3	24	5
	40代	67	3	57	7
	50代	67	6	49	12
	60歳以上	1	-	1	-
(再掲) 50歳以上	68	6	50	12	
【性・未既婚別】	女性 未婚	-	-	-	-
	既婚	220	19	174	27
	離別・死別	69	26	37	6
	男性 未婚	-	-	-	-
	既婚	147	9	117	21
離別・死別	26	4	18	4	
無回答	-	-	-	-	
【性・職業別】	女性 勤め人(常勤)	116	21	78	17
	勤め人(非常勤)	95	13	74	8
	自営業	27	4	20	3
	その他の仕事	2	-	2	-
	学生	-	-	-	-
	専業主婦・主夫	40	4	32	4
	無職	3	2	1	-
	男性 勤め人(常勤)	129	11	99	19
	勤め人(非常勤)	6	-	5	1
	自営業	26	2	21	3
	その他の仕事	2	-	-	2
	学生	-	-	-	-
	専業主婦・主夫	3	-	3	-
無職	6	-	6	-	
無回答	7	1	5	1	
【性・子供の有無】	女性 いる	250	38	181	31
	いない	38	6	30	2
	男性 いる	149	12	118	19
	いない	24	1	17	6
無回答	1	1	-	-	
【性・子供の成長段階】	女性 小学校入学前	40	7	27	6
	小学生	68	11	49	8
	中学生	49	6	37	6
	高校生	44	4	34	6
	成年(18歳以上)	143	22	105	16
	その他	1	-	1	-
	男性 小学校入学前	31	2	26	3
	小学生	51	4	40	7
	中学生	34	4	27	3
	高校生	31	4	26	1
	成年(18歳以上)	55	4	42	9
	その他	4	1	3	-
	無回答	11	1	8	2
【性・年間収入】	女性 100万円未満	52	5	39	8
	100～200万円未満	54	9	41	4
	200～400万円未満	69	18	43	8
	400～600万円未満	32	1	27	4
	600～800万円未満	17	1	13	3
	800～1,000万円未満	10	1	7	2
	1,000～1,500万円未満	2	1	-	1
	1,500万円以上	-	-	-	-
	収入なし	27	3	24	-
	わからない	16	4	10	2
	男性 100万円未満	2	-	2	-
	100～200万円未満	5	-	3	2
	200～400万円未満	25	5	14	6
	400～600万円未満	56	2	47	7
	600～800万円未満	38	2	30	6
	800～1,000万円未満	23	1	21	1
	1,000～1,500万円未満	11	1	9	1
1,500万円以上	4	1	2	1	
収入なし	4	-	4	-	
わからない	3	1	1	1	
無回答	12	2	9	1	
【性・最終学歴別】	女性 中学校	12	2	9	1
	高等学校	86	15	62	9
	専門学校、各種学校	56	13	41	7
	短期大学、高等専門学校	54	6	41	2
	大学(短期大学以外)	61	8	42	11
	大学院	9	-	7	2
	その他	-	-	-	-
	男性 中学校	9	1	6	2
	高等学校	56	3	48	5
	専門学校、各種学校	24	2	18	4
	短期大学、高等専門学校	9	-	8	1
	大学(短期大学以外)	66	7	46	13
	大学院	7	-	7	-
その他	-	-	-	-	
無回答	13	1	11	1	
【性・都市規模別】	女性 大都市	79	9	59	11
	中都市	124	22	88	14
	小都市	61	11	43	7
	町村	25	3	21	1
	男性 大都市	62	3	49	10
	中都市	58	4	46	8
	小都市	36	5	25	6
町村	17	1	15	1	

F1*問6. 性・配偶者からの被害 経験の有無(まとめ)	問13. 命の危険を感じた経験			
	全体	感じた	一度も感じな かった	無回答
全 体	462	58	346	58
女性				
まったくない	-	-	-	-
ある(計)	289	45	211	33
1, 2度あった	150	8	115	27
何度もあった	139	37	96	6
無回答	-	-	-	-
男性				
まったくない	-	-	-	-
ある(計)	173	13	135	25
1, 2度あった	116	6	91	19
何度もあった	57	7	44	6
無回答	-	-	-	-

集計基本軸N		問14. 子供の被害経験								
		全体	身体的虐待	性的虐待	ネグレクト	心理的虐待	わからない	まったくない	無回答	延回答
	全 体	1527	95	-	14	111	64	1237	49	1570
【性 別】	女 性	879	57	-	3	81	34	699	28	902
	男 性	648	38	-	11	30	30	538	21	668
【性・年齢別】	女性 18歳～19歳	-	-	-	-	-	-	-	-	-
	20代	28	-	-	-	1	2	23	2	28
	30代	164	12	-	1	14	6	136	2	171
	40代	313	25	-	-	24	9	245	14	317
	50代	370	20	-	2	41	17	292	10	382
	60歳以上	4	-	-	-	1	-	3	-	4
	(再掲) 50歳以上	374	20	-	2	42	17	295	10	386
	男性 18歳～19歳	-	-	-	-	-	-	-	-	-
	20代	15	-	-	-	-	1	13	1	15
	30代	113	4	-	3	4	3	99	4	117
	40代	258	23	-	4	15	14	206	5	267
50代	260	11	-	4	11	12	218	11	267	
60歳以上	2	-	-	-	-	-	2	-	2	
(再掲) 50歳以上	262	11	-	4	11	12	220	11	269	
【性・未既婚別】	女性 未婚	-	-	-	-	-	-	-	-	-
	既婚	781	45	-	2	62	27	638	24	798
	離別・死別	98	12	-	1	19	7	61	4	104
	男性 未婚	-	-	-	-	-	-	-	-	-
既婚	604	32	-	5	24	25	510	19	615	
離別・死別	44	6	-	6	6	5	28	2	53	
無回答	-	-	-	-	-	-	-	-	-	
【性・職業別】	女性 勤め人(常勤)	320	23	-	1	31	10	250	13	328
	勤め人(非常勤)	337	21	-	2	30	11	275	6	345
	自営業	62	4	-	-	3	2	52	3	64
	その他の仕事	5	-	-	-	-	2	2	1	5
	学生	-	-	-	-	-	-	-	-	-
	専業主婦・主夫	138	6	-	-	15	8	109	4	142
	無職	7	3	-	-	1	-	4	-	8
	男性 勤め人(常勤)	518	29	-	10	25	23	432	14	533
	勤め人(非常勤)	9	-	-	-	-	1	8	-	9
	自営業	93	7	-	1	4	3	77	5	97
	その他の仕事	2	-	-	-	-	-	2	-	2
学生	-	-	-	-	-	-	-	-	-	
専業主婦・主夫	3	-	-	-	-	1	2	-	3	
無職	13	2	-	-	1	1	9	1	14	
無回答	20	-	-	-	1	2	15	2	20	
【性・子供の有無】	女性 いる	879	57	-	3	81	34	699	28	902
	いない	-	-	-	-	-	-	-	-	-
男性 いる	648	38	-	11	30	30	538	21	668	
いない	-	-	-	-	-	-	-	-	-	
無回答	-	-	-	-	-	-	-	-	-	
【性・子供の成長段階】	女性 小学校入学前	189	13	-	1	13	3	160	4	194
	小学生	240	21	-	1	24	9	185	9	249
	中学生	161	17	-	1	18	3	121	7	167
	高校生	155	12	-	1	16	8	115	7	159
	成年(18歳以上)	417	25	-	2	48	20	324	10	429
	その他	12	-	-	-	-	-	11	1	12
	男性 小学校入学前	158	8	-	4	8	8	135	2	165
	小学生	204	23	-	5	15	13	155	6	217
	中学生	142	16	-	3	11	4	111	4	149
	高校生	112	11	-	4	9	4	88	5	121
	成年(18歳以上)	245	9	-	1	8	12	210	8	248
その他	12	1	-	1	1	-	8	3	14	
無回答	47	2	-	2	3	2	35	3	47	
【性・年間収入】	女性 100万円未満	188	10	-	-	16	7	154	6	193
	100～200万円未満	185	17	-	2	16	9	139	7	190
	200～400万円未満	193	11	-	-	15	8	151	10	195
	400～600万円未満	88	6	-	-	5	1	77	-	89
	600～800万円未満	48	5	-	-	11	3	33	-	52
	800～1,000万円未満	14	-	-	-	4	1	8	1	14
	1,000～1,500万円未満	7	1	-	-	-	-	6	-	7
	1,500万円以上	1	-	-	-	-	-	1	-	1
	収入なし	89	3	-	-	10	2	75	1	91
	わからない	38	3	-	1	2	1	32	2	41
	男性 100万円未満	8	-	-	-	-	-	8	-	8
	100～200万円未満	12	-	-	1	-	-	11	-	12
	200～400万円未満	92	9	-	3	4	8	70	4	98
	400～600万円未満	195	12	-	1	12	10	156	8	199
	600～800万円未満	138	7	-	3	6	6	117	2	141
800～1,000万円未満	82	5	-	-	3	2	70	3	83	
1,000～1,500万円未満	54	1	-	1	2	2	49	-	55	
1,500万円以上	16	2	-	1	1	-	14	-	18	
収入なし	9	1	-	-	1	1	7	-	10	
わからない	14	1	-	1	1	1	12	-	16	
無回答	56	1	-	-	2	2	47	5	57	
【性・最終学歴別】	女性 中学校	22	4	-	-	1	3	14	1	23
	高等学校	266	13	-	1	21	9	217	11	272
	専門学校、各種学校	164	10	-	-	19	6	133	1	169
	短期大学、高等専門学校	173	12	-	-	12	7	139	6	176
	大学(短期大学以外)	204	14	-	2	23	7	158	8	212
	大学院	21	3	-	-	3	-	15	-	21
	その他	-	-	-	-	-	-	-	-	-
	男性 中学校	30	1	-	-	-	2	23	4	30
	高等学校	214	9	-	5	9	13	179	5	220
	専門学校、各種学校	91	12	-	2	6	2	71	3	96
	短期大学、高等専門学校	25	1	-	-	1	1	22	-	25
	大学(短期大学以外)	223	14	-	4	11	11	187	5	232
	大学院	37	1	-	-	2	1	32	1	37
その他	-	-	-	-	-	-	-	-	-	
無回答	57	1	-	-	3	2	47	4	57	
【性・都市規模別】	女性 大都市	222	13	-	1	18	9	179	9	229
	中都市	358	22	-	1	34	16	283	10	366
	小都市	225	18	-	1	18	4	182	8	231
	町村	74	4	-	-	11	5	55	1	76
	男性 大都市	190	13	-	4	12	12	151	5	197
	中都市	243	13	-	3	7	11	208	8	250
	小都市	148	8	-	4	8	5	120	8	153
町村	67	4	-	-	3	2	59	-	68	

F 1 * 問 6 . 性 ・ 配偶者からの被害 経験の有無（まとめ）	問14. 子供の被害経験								
	全体	身体的虐待	性的虐待	ネグレクト	心理的虐待	わからない	まったくない	無回答	延回答
全 体	1527	95	-	14	111	64	1237	49	1570
女性	623	23	-	-	7	18	557	20	625
まったくない	250	33	-	3	74	16	137	8	271
ある（計）	131	13	-	-	20	10	90	3	136
1, 2度あった	119	20	-	3	54	6	47	5	135
何度もあった	6	1	-	-	-	-	5	-	6
無回答	496	20	-	1	9	13	442	16	501
男性	149	18	-	10	21	17	93	5	164
まったくない	99	11	-	5	9	7	69	4	105
ある（計）	50	7	-	5	12	10	24	1	59
1, 2度あった	3	-	-	-	-	-	3	-	3
何度もあった									
無回答									

集計基本軸N		問16. 交際相手からの被害経験の有無①交際相手【A 身体的暴行】							無回答	延回答
		全体	まったくない	ある(計)	10歳代に あった	20歳代に あった	30歳代以上 にあった			
	全体	2112	1911	150	55	95	25	51	2137	
【性別】	女性	1189	1056	110	43	67	16	23	1205	
	男性	923	855	40	12	28	9	28	932	
【性・年齢別】	女性 18歳～19歳	15	15	-	-	-	-	-	15	
	20代	169	153	14	9	7	-	2	171	
	30代	237	206	27	11	19	2	4	242	
	40代	383	335	43	17	24	8	5	389	
	50代	382	345	26	6	17	6	11	385	
	60歳以上	3	2	-	-	-	-	1	3	
	(再掲)50歳以上	385	347	26	6	17	6	12	388	
	男性 18歳～19歳	16	15	1	1	-	-	-	16	
	20代	112	106	5	3	3	-	1	113	
	30代	168	158	3	2	1	-	7	168	
	40代	334	302	25	6	19	7	7	341	
	50代	292	273	6	-	5	2	13	293	
	60歳以上	1	1	-	-	-	-	-	1	
	(再掲)50歳以上	293	274	6	-	5	2	13	294	
【性・未既婚別】	女性 未婚	314	284	22	7	14	3	8	316	
	既婚	755	679	67	30	42	6	9	766	
	離別・死別	102	78	18	6	8	7	6	105	
	男性 未婚	254	232	12	5	7	3	10	257	
	既婚	613	569	28	7	21	6	16	619	
	離別・死別	43	42	-	-	-	-	1	43	
	無回答	31	27	3	-	3	-	1	31	
【性・職業別】	女性 勤め人(常勤)	541	480	50	17	27	10	11	545	
	勤め人(非常勤)	336	298	34	14	24	3	4	343	
	自営業	73	65	7	3	4	1	1	74	
	その他の仕事	7	5	2	-	2	-	-	7	
	学生	41	40	-	-	-	-	1	41	
	専業主婦・主夫	139	125	11	7	6	1	3	142	
	無職	30	23	5	2	3	1	2	31	
	男性 勤め人(常勤)	701	651	28	7	22	4	22	706	
	勤め人(非常勤)	28	28	-	-	-	-	-	28	
	自営業	102	91	9	4	5	4	2	106	
	その他の仕事	7	5	1	-	1	-	1	7	
	学生	33	32	1	1	-	-	-	33	
	専業主婦・主夫	4	3	-	-	-	-	1	4	
	無職	34	32	1	-	-	1	1	34	
	無回答	36	33	1	-	1	-	2	36	
【性・子供の有無】	女性 いる	733	651	70	30	45	6	12	744	
	いない	443	393	39	13	21	10	11	448	
	男性 いる	555	515	24	6	18	6	16	561	
	いない	360	334	16	6	10	3	10	363	
	無回答	21	18	1	-	1	-	2	21	
【性・子供の成長段階】	女性 小学校入学前	170	148	22	7	16	2	-	173	
	小学生	220	195	23	9	15	2	2	223	
	中学生	146	131	11	3	8	2	4	148	
	高校生	136	120	12	7	5	2	4	138	
	成年(18歳以上)	328	294	24	13	14	2	10	333	
	その他	5	4	1	-	1	-	-	5	
	男性 小学校入学前	147	135	8	3	5	3	4	150	
	小学生	187	170	11	2	9	4	6	191	
	中学生	126	117	6	1	5	2	3	128	
	高校生	99	91	7	-	7	2	1	101	
	成年(18歳以上)	187	176	6	3	3	2	5	189	
	その他	12	12	-	-	-	-	-	12	
	無回答	35	31	3	1	3	-	1	36	
【性・年間収入】	女性 100万円未満	205	179	23	7	16	3	3	208	
	100～200万円未満	220	196	19	6	13	3	5	223	
	200～400万円未満	319	274	38	14	23	7	7	325	
	400～600万円未満	148	134	12	5	6	2	2	149	
	600～800万円未満	61	59	2	1	1	-	-	61	
	800～1,000万円未満	22	19	3	2	1	-	-	22	
	1,000～1,500万円未満	8	8	-	-	-	-	-	8	
	1,500万円以上	1	1	-	-	-	-	-	1	
	収入なし	113	105	6	4	4	-	2	115	
	わからない	44	36	5	3	2	1	3	45	
	男性 100万円未満	31	31	-	-	-	-	-	31	
	100～200万円未満	28	24	4	4	1	1	-	30	
	200～400万円未満	193	179	9	2	5	2	5	193	
	400～600万円未満	262	239	13	2	12	1	10	264	
	600～800万円未満	159	149	7	1	5	3	3	161	
	800～1,000万円未満	88	84	3	2	2	1	1	90	
	1,000～1,500万円未満	54	47	2	-	2	-	5	54	
	1,500万円以上	14	13	1	-	1	1	-	15	
	収入なし	35	34	-	-	-	-	1	35	
	わからない	26	25	-	-	-	-	1	26	
	無回答	81	75	3	2	1	-	3	81	
【性・最終学歴別】	女性 中学校	28	15	11	8	6	-	2	31	
	高等学校	314	263	41	16	24	7	10	320	
	専門学校、各種学校	228	204	19	8	11	3	5	231	
	短期大学、高等専門学校	208	186	19	5	12	5	3	211	
	大学(短期大学以外)	344	326	16	4	12	1	2	345	
	大学院	27	26	1	-	-	-	-	27	
	その他	-	-	-	-	-	-	-	-	
	男性 中学校	42	37	4	2	3	1	1	44	
	高等学校	281	255	16	4	13	2	10	284	
	専門学校、各種学校	124	118	4	-	3	1	2	124	
	短期大学、高等専門学校	28	25	1	1	-	-	2	28	
	大学(短期大学以外)	357	334	12	4	8	4	11	361	
	大学院	61	58	2	-	1	1	1	61	
	その他	-	-	-	-	-	-	-	-	
	無回答	70	64	4	2	2	-	2	70	
【性・都市規模別】	女性 大都市	348	309	33	11	23	6	6	355	
	中都市	505	443	48	21	29	4	14	511	
	小都市	261	236	23	8	12	6	2	264	
	町村	75	68	6	3	3	-	1	75	
	男性 大都市	286	259	18	7	14	4	9	293	
	中都市	362	336	15	4	10	3	11	364	
	小都市	191	178	6	1	3	2	7	191	
	町村	84	82	1	-	1	-	1	84	

集計基本軸N		問16. 交際相手からの被害経験の有無②同居期間中【A 身体的暴行】						延回答
		全体	まったくない	ある(計)	10歳代にあった	20歳代にあった	30歳代以上にあった	
	全体	90	17	73	19	51	19	106
【性別】	女性	60	11	49	17	30	13	71
	男性	30	6	24	2	21	6	35
【性・年齢別】	女性 18歳～19歳	-	-	-	-	-	-	-
	20代	10	2	8	4	5	-	11
	30代	17	4	13	5	10	2	21
	40代	22	4	18	6	9	7	26
	50代	11	1	10	2	6	4	13
	60歳以上	-	-	-	-	-	-	-
	(再掲) 50歳以上	11	1	10	2	6	4	13
	男性 18歳～19歳	-	-	-	-	-	-	-
	20代	3	-	3	-	3	-	3
	30代	2	2	-	-	-	-	2
	40代	20	4	16	2	13	5	24
	50代	5	-	5	-	5	1	6
	60歳以上	-	-	-	-	-	-	-
	(再掲) 50歳以上	5	-	5	-	5	1	6
【性・未既婚別】	女性 未婚	13	2	11	4	7	2	15
	既婚	35	8	27	10	18	5	41
	離別・死別	11	1	10	3	4	6	14
	男性 未婚	7	1	6	-	5	1	7
	既婚	23	5	18	2	16	5	28
	離別・死別	-	-	-	-	-	-	-
	無回答	1	-	1	-	1	-	1
【性・職業別】	女性 勤め人(常勤)	30	6	24	5	14	8	33
	勤め人(非常勤)	19	3	16	6	12	3	24
	自営業	2	-	2	-	1	1	2
	その他の仕事	1	1	-	-	-	-	1
	学生	-	-	-	-	-	-	-
	専業主婦・主夫	5	1	4	4	2	-	7
	無職	3	-	3	2	1	1	4
	男性 勤め人(常勤)	21	3	18	1	17	3	24
	勤め人(非常勤)	-	-	-	-	-	-	-
	自営業	8	2	6	1	4	3	10
	その他の仕事	1	1	-	-	-	-	1
	学生	-	-	-	-	-	-	-
	専業主婦・主夫	-	-	-	-	-	-	-
	無職	-	-	-	-	-	-	-
	無回答	-	-	-	-	-	-	-
【性・子供の有無】	女性 いる	38	9	29	11	20	6	46
	いない	22	2	20	6	10	7	25
	男性 いる	21	4	17	2	15	5	26
	いない	9	2	7	-	6	1	9
	無回答	-	-	-	-	-	-	-
【性・子供の成長段階】	女性 小学校入学前	15	3	12	2	10	2	17
	小学生	13	2	11	4	8	2	16
	中学生	5	-	5	2	3	2	7
	高校生	7	2	5	2	3	2	9
	成年(18歳以上)	11	2	9	4	6	2	14
	その他	1	1	-	-	-	-	1
	男性 小学校入学前	6	1	5	1	4	3	9
	小学生	10	-	10	1	9	3	13
	中学生	5	1	4	-	4	1	6
	高校生	7	2	5	-	5	2	9
	成年(18歳以上)	5	1	4	2	3	1	7
	その他	-	-	-	-	-	-	-
	無回答	2	-	2	1	2	-	3
【性・年間収入】	女性 100万円未満	12	2	10	3	7	3	15
	100～200万円未満	8	1	7	2	4	2	9
	200～400万円未満	27	6	21	6	14	6	32
	400～600万円未満	7	1	6	2	2	2	7
	600～800万円未満	1	-	1	-	1	-	1
	800～1,000万円未満	-	-	-	-	-	-	-
	1,000～1,500万円未満	-	-	-	-	-	-	-
	1,500万円以上	-	-	-	-	-	-	-
	収入なし	3	-	3	3	1	-	4
	わからない	2	1	1	1	1	-	3
	男性 100万円未満	-	-	-	-	-	-	-
	100～200万円未満	1	1	-	-	-	-	1
	200～400万円未満	7	1	6	1	4	1	7
	400～600万円未満	11	3	8	1	8	1	13
	600～800万円未満	5	-	5	-	4	2	6
	800～1,000万円未満	3	1	2	-	2	1	4
	1,000～1,500万円未満	2	-	2	-	2	-	2
	1,500万円以上	1	-	1	-	1	1	2
	収入なし	-	-	-	-	-	-	-
	わからない	-	-	-	-	-	-	-
	無回答	-	-	-	-	-	-	-
【性・最終学歴別】	女性 中学校	8	2	6	6	3	-	11
	高等学校	22	4	18	6	12	5	27
	専門学校、各種学校	10	2	8	2	5	3	12
	短期大学、高等専門学校	11	-	11	-	8	4	12
	大学(短期大学以外)	9	3	6	3	2	1	9
	大学院	-	-	-	-	-	-	-
	その他	-	-	-	-	-	-	-
	男性 中学校	4	-	4	2	3	1	6
	高等学校	11	2	9	-	9	1	12
	専門学校、各種学校	3	-	3	-	3	-	3
	短期大学、高等専門学校	1	1	-	-	-	-	1
	大学(短期大学以外)	10	3	7	-	5	4	12
	大学院	1	-	1	-	1	-	1
	その他	-	-	-	-	-	-	-
	無回答	-	-	-	-	-	-	-
【性・都市規模別】	女性 大都市	18	5	13	6	6	6	23
	中都市	26	5	21	8	15	2	30
	小都市	12	1	11	2	6	5	14
	町村	4	-	4	1	3	-	4
	男性 大都市	14	1	13	2	12	3	18
	中都市	12	2	10	-	9	2	13
	小都市	3	2	1	-	-	1	3
	町村	1	1	-	-	-	-	1

集計基本軸N		問16. 交際相手からの被害経験の有無①交際相手【B 心理的攻撃】							
		全体	まったくない	ある(計)	被害経験の有無			無回答	延回答
					10歳代にあった	20歳代にあった	30歳代以上にあった		
	全体	2112	1806	256	86	155	53	50	2150
【性別】	女性	1189	990	175	60	103	31	24	1208
	男性	923	816	81	26	52	22	26	942
【性・年齢別】	女性 18歳～19歳	15	14	1	1	-	-	-	15
	20代	169	137	30	18	15	-	2	172
	30代	237	181	53	15	37	8	3	244
	40代	383	317	59	20	29	16	7	389
	50代	382	339	32	6	22	7	11	385
	60歳以上	3	2	-	-	-	-	1	3
	(再掲)50歳以上	385	341	32	6	22	7	12	388
	男性 18歳～19歳	16	14	2	2	-	-	-	16
	20代	112	101	10	7	7	-	1	116
	30代	168	147	16	5	11	3	5	171
	40代	334	291	36	6	25	13	7	342
	50代	292	262	17	6	9	6	13	296
	60歳以上	1	1	-	-	-	-	-	1
	(再掲)50歳以上	293	263	17	6	9	6	13	297
【性・未既婚別】	女性 未婚	314	255	53	17	34	8	6	320
	既婚	755	646	96	38	57	13	13	767
	離別・死別	102	74	23	5	9	10	5	103
	男性 未婚	254	210	34	14	20	9	10	263
	既婚	613	560	38	8	28	9	15	620
	離別・死別	43	35	8	3	4	4	-	46
	無回答	31	26	4	1	3	-	1	31
【性・職業別】	女性 勤め人(常勤)	541	453	79	24	44	15	9	545
	勤め人(非常勤)	336	276	53	21	30	10	7	344
	自営業	73	61	12	3	8	2	-	74
	その他の仕事	7	6	1	-	1	-	-	7
	学生	41	36	4	3	1	-	1	41
	専業主婦・主夫	139	120	15	6	10	2	4	142
	無職	30	19	9	3	7	2	2	33
	男性 勤め人(常勤)	701	621	58	18	40	12	22	713
	勤め人(非常勤)	28	25	3	-	2	1	-	28
	自営業	102	89	12	6	6	5	1	107
	その他の仕事	7	5	2	1	1	1	-	8
	学生	33	32	1	1	-	-	-	33
	専業主婦・主夫	4	1	2	-	1	1	1	4
	無職	34	30	3	-	2	2	1	35
	無回答	36	32	2	-	2	-	2	36
【性・子供の有無】	女性 いる	733	622	95	34	55	15	16	742
	いない	443	357	78	26	46	16	8	453
	男性 いる	555	505	36	9	25	12	14	565
	いない	360	305	45	17	27	10	10	369
	無回答	21	17	2	-	2	-	2	21
【性・子供の成長段階】	女性 小学校入学前	170	138	32	10	20	4	-	172
	小学生	220	177	40	13	23	7	3	223
	中学生	146	123	18	5	11	3	5	147
	高校生	136	114	16	6	8	3	6	137
	成年(18歳以上)	328	291	26	10	16	4	11	332
	その他	5	3	2	1	1	-	-	5
	男性 小学校入学前	147	129	15	6	10	3	3	151
	小学生	187	167	16	3	12	8	4	194
	中学生	126	116	8	-	7	5	2	130
	高校生	99	92	6	-	6	3	1	102
	成年(18歳以上)	187	175	7	3	5	1	5	189
	その他	12	11	1	-	-	1	-	12
	無回答	35	32	2	2	1	-	1	36
【性・年間収入】	女性 100万円未満	205	168	32	12	19	7	5	211
	100～200万円未満	220	182	34	13	16	7	4	222
	200～400万円未満	319	255	59	19	37	11	5	327
	400～600万円未満	148	129	17	3	11	3	2	148
	600～800万円未満	61	54	7	2	3	2	-	61
	800～1,000万円未満	22	18	4	2	3	-	-	23
	1,000～1,500万円未満	8	8	-	-	-	-	-	8
	1,500万円以上	1	-	1	-	1	-	-	1
	収入なし	113	99	11	4	9	-	3	115
	わからない	44	33	7	4	2	1	4	44
	男性 100万円未満	31	28	3	2	-	1	-	31
	100～200万円未満	28	23	5	4	1	2	-	30
	200～400万円未満	193	165	24	8	16	7	4	200
	400～600万円未満	262	230	22	5	16	5	10	266
	600～800万円未満	159	144	13	4	8	4	2	162
	800～1,000万円未満	88	78	9	1	7	2	1	89
	1,000～1,500万円未満	54	49	-	-	-	-	5	54
	1,500万円以上	14	12	2	1	1	1	-	15
	収入なし	35	33	1	-	1	-	1	35
	わからない	26	25	-	-	-	-	1	26
	無回答	81	73	5	2	4	-	3	82
【性・最終学歴別】	女性 中学校	28	16	9	6	4	1	3	30
	高等学校	314	244	60	20	33	16	10	323
	専門学校、各種学校	228	191	33	13	19	3	4	230
	短期大学、高等専門学校	208	179	25	7	12	8	4	210
	大学(短期大学以外)	344	302	40	11	30	3	2	348
	大学院	27	24	3	2	1	-	-	27
	その他	-	-	-	-	-	-	-	-
	男性 中学校	42	38	3	2	2	-	1	43
	高等学校	281	242	30	8	20	9	9	288
	専門学校、各種学校	124	111	11	3	7	4	2	127
	短期大学、高等専門学校	28	23	3	1	3	-	2	29
	大学(短期大学以外)	357	319	28	10	17	7	10	363
	大学院	61	55	5	1	2	2	1	61
	その他	-	-	-	-	-	-	-	-
	無回答	70	62	6	2	5	-	2	71
【性・都市規模別】	女性 大都市	348	282	58	17	38	11	8	356
	中都市	505	417	75	28	40	15	13	513
	小都市	261	227	32	11	19	4	2	263
	町村	75	64	10	4	6	1	1	76
	男性 大都市	286	254	24	11	19	3	8	295
	中都市	362	316	36	12	20	13	10	371
	小都市	191	165	19	3	11	6	7	192
	町村	84	81	2	-	2	-	1	84

集計基本軸N		問16. 交際相手からの被害経験の有無②同居期間中【B 心理的攻撃】						延回答
		全体	まったくない	ある(計)	10歳代にあった	20歳代にあった	30歳代以上にあった	
	全体	115	28	87	22	56	28	134
【性別】	女性	75	21	54	14	35	15	85
	男性	40	7	33	8	21	13	49
【性・年齢別】	女性 18歳～19歳	-	-	-	-	-	-	-
	20代	12	4	8	3	6	-	13
	30代	25	7	18	5	13	4	29
	40代	28	7	21	4	12	9	32
	50代	10	3	7	2	4	2	11
	60歳以上	-	-	-	-	-	-	-
	(再掲)50歳以上	10	3	7	2	4	2	11
	男性 18歳～19歳	-	-	-	-	-	-	-
	20代	3	-	3	1	3	-	4
	30代	7	3	4	1	3	2	9
	40代	22	4	18	3	12	8	27
	50代	8	-	8	3	3	3	9
	60歳以上	-	-	-	-	-	-	-
	(再掲)50歳以上	8	-	8	3	3	3	9
【性・未既婚別】	女性 未婚	14	4	10	4	8	2	18
	既婚	45	14	31	7	23	6	50
	離別・死別	16	3	13	3	4	7	17
	男性 未婚	11	2	9	2	6	2	12
	既婚	22	5	17	4	12	7	28
	離別・死別	7	-	7	2	3	4	9
	無回答	-	-	-	-	-	-	-
【性・職業別】	女性 勤め人(常勤)	32	10	22	4	12	8	34
	勤め人(非常勤)	27	6	21	4	15	5	30
	自営業	4	1	3	1	2	1	5
	その他の仕事	1	1	-	-	-	-	1
	学生	-	-	-	-	-	-	-
	専業主婦・主夫	6	1	5	3	4	-	8
	無職	4	1	3	2	2	1	6
	男性 勤め人(常勤)	28	5	23	6	17	7	35
	勤め人(非常勤)	1	-	1	-	1	-	1
	自営業	7	1	6	1	3	4	9
	その他の仕事	2	-	2	1	-	1	2
	学生	-	-	-	-	-	-	-
	専業主婦・主夫	1	-	1	-	-	1	1
	無職	1	1	-	-	-	-	1
	無回答	1	1	-	-	-	-	1
【性・子供の有無】	女性 いる	50	17	33	8	21	8	54
	いない	24	3	21	6	14	7	30
	男性 いる	24	4	20	5	12	11	32
	いない	16	3	13	3	9	2	17
	無回答	1	1	-	-	-	-	1
【性・子供の成長段階】	女性 小学校入学前	18	6	12	1	9	3	19
	小学生	19	5	14	3	9	3	20
	中学生	9	3	6	1	4	2	10
	高校生	9	2	7	1	4	3	10
	成年(18歳以上)	15	4	11	4	7	2	17
	その他	1	1	-	-	-	-	1
	男性 小学校入学前	8	2	6	3	4	3	12
	小学生	12	-	12	2	8	7	17
	中学生	6	1	5	-	3	4	8
	高校生	6	2	4	-	4	3	9
	成年(18歳以上)	4	-	4	3	2	-	5
	その他	1	-	1	-	-	1	1
	無回答	1	-	1	1	1	-	2
【性・年間収入】	女性 100万円未満	15	4	11	1	9	3	17
	100～200万円未満	14	5	9	1	5	4	15
	200～400万円未満	30	9	21	6	13	6	34
	400～600万円未満	9	2	7	2	4	1	9
	600～800万円未満	1	-	1	-	-	1	1
	800～1,000万円未満	1	-	1	1	1	-	2
	1,000～1,500万円未満	-	-	-	-	-	-	-
	1,500万円以上	-	-	-	-	-	-	-
	収入なし	3	-	3	2	3	-	5
	わからない	1	-	1	1	-	-	1
	男性 100万円未満	-	-	-	-	-	-	-
	100～200万円未満	3	1	2	1	-	1	3
	200～400万円未満	10	1	9	3	5	3	12
	400～600万円未満	11	2	9	2	6	4	14
	600～800万円未満	8	1	7	1	5	3	10
	800～1,000万円未満	5	-	5	1	4	1	6
	1,000～1,500万円未満	-	-	-	-	-	-	-
	1,500万円以上	1	-	1	-	1	1	2
	収入なし	1	1	-	-	-	-	1
	わからない	-	-	-	-	-	-	-
	無回答	2	2	-	-	-	-	2
【性・最終学歴別】	女性 中学校	5	2	3	3	2	-	7
	高等学校	32	6	26	6	15	9	36
	専門学校、各種学校	11	4	7	2	4	3	13
	短期大学、高等専門学校	11	2	9	-	6	3	11
	大学(短期大学以外)	15	6	9	3	8	-	17
	大学院	-	-	-	-	-	-	-
	その他	-	-	-	-	-	-	-
	男性 中学校	3	-	3	2	2	-	4
	高等学校	15	2	13	3	7	6	18
	専門学校、各種学校	6	1	5	1	3	2	7
	短期大学、高等専門学校	1	-	1	1	1	-	2
	大学(短期大学以外)	13	4	9	1	6	5	16
	大学院	2	-	2	-	2	-	2
	その他	-	-	-	-	-	-	-
	無回答	1	1	-	-	-	-	1
【性・都市規模別】	女性 大都市	21	6	15	4	9	7	26
	中都市	32	8	24	7	17	4	36
	小都市	17	5	12	2	7	4	18
	町村	5	2	3	1	2	-	5
	男性 大都市	13	3	10	4	8	2	17
	中都市	16	1	15	4	9	7	21
	小都市	10	3	7	-	3	4	10
	町村	1	-	1	-	1	-	1

集計基本軸N		問16. 交際相手からの被害経験の有無①交際相手【C 経済的圧迫】							無回答	延回答
		全体	まったくない	ある(計)	10歳代に あった	20歳代に あった	30歳代以上 にあった			
	全体	2112	1958	91	19	57	27	63	2124	
【性別】	女性	1189	1095	61	13	41	16	33	1198	
	男性	923	863	30	6	16	11	30	926	
【性・年齢別】	女性 18歳～19歳	15	15	-	-	-	-	-	15	
	20代	169	162	4	2	3	-	3	170	
	30代	237	214	17	3	13	2	6	238	
	40代	383	344	30	8	16	12	9	389	
	50代	382	358	10	-	9	2	14	383	
	60歳以上	3	2	-	-	-	-	1	3	
	(再掲)50歳以上	385	360	10	-	9	2	15	386	
	男性 18歳～19歳	16	14	1	1	-	-	1	16	
	20代	112	106	4	1	4	-	2	113	
	30代	168	159	3	2	1	-	6	168	
	40代	334	313	13	1	8	6	8	336	
	50代	292	270	9	1	3	5	13	292	
	60歳以上	1	1	-	-	-	-	-	1	
	(再掲)50歳以上	293	271	9	1	3	5	13	293	
【性・未既婚別】	女性 未婚	314	295	9	-	6	4	10	315	
	既婚	755	704	36	11	26	5	15	761	
	離別・死別	102	81	14	2	7	7	7	104	
	男性 未婚	254	226	16	3	8	6	12	255	
	既婚	613	583	14	3	8	5	16	615	
	離別・死別	43	42	-	-	-	-	1	43	
	無回答	31	27	2	-	-	-	2	31	
【性・職業別】	女性 勤め人(常勤)	541	498	27	3	16	10	16	543	
	勤め人(非常勤)	336	306	22	7	16	5	8	342	
	自営業	73	66	6	2	4	1	1	74	
	その他の仕事	7	6	1	-	1	-	-	7	
	学生	41	40	-	-	-	-	1	41	
	専業主婦・主夫	139	131	4	1	3	-	4	139	
	無職	30	27	1	-	1	-	2	30	
	男性 勤め人(常勤)	701	659	18	3	11	7	24	704	
	勤め人(非常勤)	28	26	2	-	2	-	-	28	
	自営業	102	97	4	1	2	1	1	102	
	その他の仕事	7	6	-	-	-	-	1	7	
	学生	33	31	1	1	-	-	1	33	
	専業主婦・主夫	4	2	1	-	-	-	1	4	
	無職	34	29	4	1	1	2	1	34	
	無回答	36	34	-	-	-	-	2	36	
【性・子供の有無】	女性 いる	733	672	43	11	29	10	18	740	
	いない	443	410	18	2	12	6	15	445	
	男性 いる	555	528	12	2	8	4	15	557	
	いない	360	329	18	4	8	7	13	361	
	無回答	21	19	-	-	-	-	2	21	
【性・子供の成長段階】	女性 小学校入学前	170	155	13	3	9	2	2	171	
	小学生	220	194	21	4	14	5	5	222	
	中学生	146	133	9	2	5	3	4	147	
	高校生	136	121	10	2	7	4	5	139	
	成年(18歳以上)	328	304	12	3	9	3	12	331	
	その他	5	4	1	-	1	-	-	5	
	男性 小学校入学前	147	139	5	2	3	2	3	149	
	小学生	187	176	6	1	5	2	5	189	
	中学生	126	120	3	-	2	1	3	126	
	高校生	99	96	2	-	2	-	1	99	
	成年(18歳以上)	187	178	4	1	3	1	5	188	
	その他	12	11	1	-	-	1	-	12	
	無回答	35	33	1	-	1	-	1	35	
【性・年間収入】	女性 100万円未満	205	183	16	4	12	4	6	209	
	100～200万円未満	220	202	11	4	5	3	7	221	
	200～400万円未満	319	285	23	2	16	8	11	322	
	400～600万円未満	148	141	5	2	2	1	2	148	
	600～800万円未満	61	60	1	-	1	-	-	61	
	800～1,000万円未満	22	20	2	1	2	-	-	23	
	1,000～1,500万円未満	8	8	-	-	-	-	-	8	
	1,500万円以上	1	1	-	-	-	-	-	1	
	収入なし	113	109	2	-	2	-	2	113	
	わからない	44	39	1	-	1	-	4	44	
	男性 100万円未満	31	29	2	1	-	1	-	31	
	100～200万円未満	28	25	3	1	1	1	-	28	
	200～400万円未満	193	176	10	-	7	3	7	193	
	400～600万円未満	262	245	6	2	4	1	11	263	
	600～800万円未満	159	154	3	-	1	2	2	159	
	800～1,000万円未満	88	86	1	-	-	1	1	88	
	1,000～1,500万円未満	54	49	1	-	-	1	4	54	
	1,500万円以上	14	13	1	-	1	1	-	15	
	収入なし	35	32	1	1	-	-	2	35	
	わからない	26	24	1	-	-	-	1	26	
	無回答	81	77	1	1	1	-	3	82	
【性・最終学歴別】	女性 中学校	28	21	4	2	2	1	3	29	
	高等学校	314	278	23	4	16	7	13	318	
	専門学校、各種学校	228	206	14	4	7	4	8	229	
	短期大学、高等専門学校	208	196	8	1	7	2	4	210	
	大学(短期大学以外)	344	330	10	2	7	2	4	345	
	大学院	27	26	1	-	1	-	-	27	
	その他	-	-	-	-	-	-	-	-	
	男性 中学校	42	39	1	1	1	-	2	43	
	高等学校	281	256	13	2	7	4	12	281	
	専門学校、各種学校	124	117	5	-	3	2	2	124	
	短期大学、高等専門学校	28	26	-	-	-	-	2	28	
	大学(短期大学以外)	357	339	8	2	4	3	10	358	
	大学院	61	58	2	-	-	2	1	61	
	その他	-	-	-	-	-	-	-	-	
	無回答	70	66	2	1	2	-	2	71	
【性・都市規模別】	女性 大都市	348	316	23	5	17	5	9	352	
	中都市	505	462	24	6	14	7	19	508	
	小都市	261	248	10	1	7	3	3	262	
	町村	75	69	4	1	3	1	2	76	
	男性 大都市	286	271	5	3	3	1	10	288	
	中都市	362	335	15	3	6	7	12	363	
	小都市	191	176	8	-	5	3	7	191	
	町村	84	81	2	-	2	-	1	84	

集計基本軸N		問16. 交際相手からの被害経験の有無②同居期間中【C 経済的圧迫】						延回答
		全体	まったくない	ある(計)	10歳代にあった	20歳代にあった	30歳代以上にあった	
	全体	53	11	42	6	26	18	61
【性別】	女性	36	7	29	5	18	12	42
	男性	17	4	13	1	8	6	19
【性・年齢別】	女性 18歳～19歳	-	-	-	-	-	-	-
	20代	3	2	1	-	1	-	3
	30代	9	2	7	1	5	1	9
	40代	17	1	16	4	8	9	22
	50代	7	2	5	-	4	2	8
	60歳以上	-	-	-	-	-	-	-
	(再掲) 50歳以上	7	2	5	-	4	2	8
	男性 18歳～19歳	-	-	-	-	-	-	-
	20代	2	-	2	-	2	-	2
	30代	2	2	-	-	-	-	2
	40代	8	2	6	1	4	3	10
	50代	5	-	5	-	2	3	5
	60歳以上	-	-	-	-	-	-	-
	(再掲) 50歳以上	5	-	5	-	2	3	5
【性・未既婚別】	女性 未婚	4	-	4	-	2	3	5
	既婚	22	4	18	3	14	4	25
	離別・死別	10	3	7	2	2	5	12
	男性 未婚	7	1	6	-	3	3	7
	既婚	10	3	7	1	5	3	12
	離別・死別	-	-	-	-	-	-	-
	無回答	-	-	-	-	-	-	-
【性・職業別】	女性 勤め人(常勤)	18	4	14	1	7	8	20
	勤め人(非常勤)	14	3	11	3	8	3	17
	自営業	3	-	3	1	2	1	4
	その他の仕事	-	-	-	-	-	-	-
	学生	-	-	-	-	-	-	-
	専業主婦・主夫	-	-	-	-	-	-	-
	無職	1	-	1	-	1	-	1
	男性 勤め人(常勤)	10	1	9	1	6	4	12
	勤め人(非常勤)	1	-	1	-	1	-	1
	自営業	3	1	2	-	1	1	3
	その他の仕事	-	-	-	-	-	-	-
	学生	-	-	-	-	-	-	-
	専業主婦・主夫	1	-	1	-	-	1	1
	無職	2	2	-	-	-	-	2
	無回答	-	-	-	-	-	-	-
【性・子供の有無】	女性 いる	27	5	22	5	15	7	32
	いない	9	2	7	-	3	5	10
	男性 いる	10	3	7	1	5	3	12
	いない	7	1	6	-	3	3	7
	無回答	-	-	-	-	-	-	-
【性・子供の成長段階】	女性 小学校入学前	6	1	5	-	4	2	7
	小学生	12	2	10	1	7	3	13
	中学生	6	1	5	1	3	2	7
	高校生	8	-	8	2	6	3	11
	成年(18歳以上)	9	1	8	2	6	2	11
	その他	1	1	-	-	-	-	1
	男性 小学校入学前	4	1	3	1	2	2	6
	小学生	4	-	4	1	4	1	6
	中学生	2	1	1	-	1	-	2
	高校生	2	2	-	-	-	-	2
	成年(18歳以上)	3	-	3	1	3	-	4
	その他	1	-	1	-	-	1	1
	無回答	-	-	-	-	-	-	-
【性・年間収入】	女性 100万円未満	13	1	12	3	9	3	16
	100～200万円未満	3	1	2	-	-	2	3
	200～400万円未満	16	3	13	1	7	7	18
	400～600万円未満	2	2	-	-	-	-	2
	600～800万円未満	1	-	1	-	1	-	1
	800～1,000万円未満	1	-	1	1	1	-	2
	1,000～1,500万円未満	-	-	-	-	-	-	-
	1,500万円以上	-	-	-	-	-	-	-
	収入なし	-	-	-	-	-	-	-
	わからない	-	-	-	-	-	-	-
	男性 100万円未満	-	-	-	-	-	-	-
	100～200万円未満	3	1	2	-	1	1	3
	200～400万円未満	5	-	5	-	4	1	5
	400～600万円未満	4	1	3	1	2	1	5
	600～800万円未満	1	-	1	-	-	1	1
	800～1,000万円未満	-	-	-	-	-	-	-
	1,000～1,500万円未満	1	-	1	-	-	1	1
	1,500万円以上	1	-	1	-	1	1	2
	収入なし	1	1	-	-	-	-	1
	わからない	1	1	-	-	-	-	1
	無回答	-	-	-	-	-	-	-
【性・最終学歴別】	女性 中学校	3	-	3	2	1	1	4
	高等学校	15	1	14	2	9	5	17
	専門学校、各種学校	5	-	5	-	3	3	6
	短期大学、高等専門学校	6	2	4	-	3	2	7
	大学(短期大学以外)	6	3	3	1	2	1	7
	大学院	-	-	-	-	-	-	-
	その他	-	-	-	-	-	-	-
	男性 中学校	1	-	1	1	1	-	2
	高等学校	9	3	6	-	4	2	9
	専門学校、各種学校	2	-	2	-	1	1	2
	短期大学、高等専門学校	-	-	-	-	-	-	-
	大学(短期大学以外)	5	1	4	-	2	3	6
	大学院	-	-	-	-	-	-	-
	その他	-	-	-	-	-	-	-
	無回答	1	1	-	-	-	-	1
【性・都市規模別】	女性 大都市	13	2	11	3	7	5	17
	中都市	14	5	9	1	6	4	16
	小都市	5	-	5	-	2	3	5
	町村	4	-	4	1	3	-	4
	男性 大都市	3	1	2	1	1	1	4
	中都市	5	1	4	-	2	3	6
	小都市	7	2	5	-	3	2	7
	町村	2	-	2	-	2	-	2

集計基本軸N		問16. 交際相手からの被害経験の有無①交際相手【D 性的強要】							無回答	延回答
		全体	まったくない	ある(計)	10歳代に あった	20歳代に あった	30歳代以上 にあった			
	全体	2112	1920	134	49	77	25	58	2129	
【性別】	女性	1189	1042	117	46	68	19	30	1205	
	男性	923	878	17	3	9	6	28	924	
【性・年齢別】	女性 18歳～19歳	15	14	1	1	-	-	-	15	
	20代	169	148	18	12	8	-	3	171	
	30代	237	202	29	10	20	2	6	240	
	40代	383	324	53	21	28	12	6	391	
	50代	382	352	15	2	11	4	15	384	
	60歳以上	3	2	1	-	1	1	-	4	
	(再掲)50歳以上	385	354	16	2	12	5	15	388	
	男性 18歳～19歳	16	15	1	1	-	-	-	16	
	20代	112	109	1	-	1	-	2	112	
	30代	168	159	3	2	-	1	6	168	
	40代	334	319	8	-	5	4	7	335	
	50代	292	275	4	-	3	1	13	292	
	60歳以上	1	1	-	-	-	-	-	1	
	(再掲)50歳以上	293	276	4	-	3	1	13	293	
【性・未既婚別】	女性 未婚	314	274	32	10	21	6	8	319	
	既婚	755	670	71	32	41	7	14	764	
	離別・死別	102	83	12	4	4	6	7	104	
	男性 未婚	254	236	8	2	3	3	10	254	
	既婚	613	588	9	1	6	3	16	614	
	離別・死別	43	42	-	-	-	-	1	43	
	無回答	31	27	2	-	2	-	2	31	
【性・職業別】	女性 勤め人(常勤)	541	469	57	15	34	16	15	549	
	勤め人(非常勤)	336	300	30	15	20	2	6	343	
	自営業	73	64	8	4	3	1	1	73	
	その他の仕事	7	5	2	-	2	-	-	7	
	学生	41	37	3	3	-	-	1	41	
	専業主婦・主夫	139	121	14	8	7	-	4	140	
	無職	30	27	1	1	-	-	2	30	
	男性 勤め人(常勤)	701	665	14	1	9	5	22	702	
	勤め人(非常勤)	28	28	-	-	-	-	-	28	
	自営業	102	99	1	1	-	-	2	102	
	その他の仕事	7	6	1	-	-	-	1	7	
	学生	33	33	-	-	-	-	-	33	
	専業主婦・主夫	4	3	-	-	-	-	1	4	
	無職	34	31	2	1	-	1	1	34	
	無回答	36	32	2	-	2	-	2	36	
【性・子供の有無】	女性 いる	733	654	62	29	34	7	17	741	
	いない	443	377	53	17	32	12	13	451	
	男性 いる	555	533	6	1	4	2	16	556	
	いない	360	339	11	2	5	4	10	360	
	無回答	21	17	2	-	2	-	2	21	
【性・子供の成長段階】	女性 小学校入学前	170	144	24	10	15	1	2	172	
	小学生	220	183	33	16	17	5	4	225	
	中学生	146	126	15	8	7	2	5	148	
	高校生	136	122	9	4	4	1	5	136	
	成年(18歳以上)	328	303	14	5	10	1	11	330	
	その他	5	5	-	-	-	-	-	5	
	男性 小学校入学前	147	141	2	1	1	1	4	148	
	小学生	187	179	2	-	2	1	6	188	
	中学生	126	121	2	-	2	-	3	126	
	高校生	99	96	2	-	1	1	1	99	
	成年(18歳以上)	187	181	1	-	1	-	5	187	
	その他	12	12	-	-	-	-	-	12	
	無回答	35	34	-	-	-	-	1	35	
【性・年間収入】	女性 100万円未満	205	181	19	10	10	2	5	208	
	100～200万円未満	220	192	23	13	12	2	5	224	
	200～400万円未満	319	278	31	9	20	7	10	324	
	400～600万円未満	148	128	18	4	9	6	2	149	
	600～800万円未満	61	54	7	2	5	1	-	62	
	800～1,000万円未満	22	21	1	-	1	-	-	22	
	1,000～1,500万円未満	8	7	1	1	-	-	-	8	
	1,500万円以上	1	1	-	-	-	-	-	1	
	収入なし	113	102	9	4	5	-	2	113	
	わからない	44	36	3	1	3	-	5	45	
	男性 100万円未満	31	30	1	-	-	1	-	31	
	100～200万円未満	28	26	2	2	-	-	-	28	
	200～400万円未満	193	186	1	-	1	-	6	193	
	400～600万円未満	262	248	5	-	3	2	9	262	
	600～800万円未満	159	153	3	-	2	1	3	159	
	800～1,000万円未満	88	85	2	-	1	1	1	88	
	1,000～1,500万円未満	54	49	-	-	-	-	5	54	
	1,500万円以上	14	13	1	-	1	1	-	15	
	収入なし	35	33	1	1	-	-	1	35	
	わからない	26	25	-	-	-	-	1	26	
	無回答	81	72	6	2	4	1	3	82	
【性・最終学歴別】	女性 中学校	28	21	4	4	2	-	3	30	
	高等学校	314	272	32	10	19	6	10	317	
	専門学校、各種学校	228	198	23	12	10	3	7	230	
	短期大学、高等専門学校	208	189	14	6	7	3	5	210	
	大学(短期大学以外)	344	305	35	10	25	6	4	350	
	大学院	27	23	4	2	2	1	-	28	
	その他	-	-	-	-	-	-	-	-	
	男性 中学校	42	40	1	-	1	-	1	42	
	高等学校	281	264	8	2	3	3	9	281	
	専門学校、各種学校	124	119	3	-	2	1	2	124	
	短期大学、高等専門学校	28	26	-	-	-	-	2	28	
	大学(短期大学以外)	357	342	3	1	2	1	12	358	
	大学院	61	59	1	-	-	1	1	61	
	その他	-	-	-	-	-	-	-	-	
	無回答	70	62	6	2	4	-	2	70	
【性・都市規模別】	女性 大都市	348	295	43	12	28	11	10	356	
	中都市	505	447	44	24	22	4	14	511	
	小都市	261	235	22	8	13	3	4	263	
	町村	75	65	8	2	5	1	2	75	
	男性 大都市	286	273	5	1	3	1	8	286	
	中都市	362	343	7	1	3	4	12	363	
	小都市	191	179	5	1	3	1	7	191	
	町村	84	83	-	-	-	-	1	84	

集計基本軸N		問16. 交際相手からの被害経験の有無②同居期間中【D 性的強要】						延回答
		全体	まったくない	ある(計)	10歳代にあった	20歳代にあった	30歳代以上にあった	
	全体	52	15	37	8	20	12	55
【性別】	女性	42	12	30	8	16	8	44
	男性	10	3	7	-	4	4	11
【性・年齢別】	女性 18歳～19歳	-	-	-	-	-	-	-
	20代	7	3	4	1	3	-	7
	30代	8	2	6	3	3	1	9
	40代	23	6	17	3	8	6	23
	50代	3	1	2	1	1	-	3
	60歳以上	1	-	1	-	1	1	2
	(再掲)50歳以上	4	1	3	1	2	1	5
	男性 18歳～19歳	-	-	-	-	-	-	-
	20代	-	-	-	-	-	-	-
	30代	3	2	1	-	-	1	3
	40代	5	1	4	-	2	3	6
	50代	2	-	2	-	2	-	2
	60歳以上	-	-	-	-	-	-	-
	(再掲)50歳以上	2	-	2	-	2	-	2
【性・未既婚別】	女性 未婚	8	3	5	2	2	1	8
	既婚	24	9	15	4	11	2	26
	離別・死別	9	-	9	2	2	5	9
	男性 未婚	4	1	3	-	1	2	4
	既婚	6	2	4	-	3	2	7
	離別・死別	-	-	-	-	-	-	-
	無回答	1	-	1	-	1	-	1
【性・職業別】	女性 勤め人(常勤)	18	4	14	2	6	6	18
	勤め人(非常勤)	16	4	12	4	8	1	17
	自営業	3	1	2	-	1	1	3
	その他の仕事	-	-	-	-	-	-	-
	学生	-	-	-	-	-	-	-
	専業主婦・主夫	3	2	1	1	1	-	4
	無職	1	-	1	1	-	-	1
	男性 勤め人(常勤)	8	1	7	-	4	4	9
	勤め人(非常勤)	-	-	-	-	-	-	-
	自営業	1	1	-	-	-	-	1
	その他の仕事	-	-	-	-	-	-	-
	学生	-	-	-	-	-	-	-
	専業主婦・主夫	-	-	-	-	-	-	-
	無職	1	1	-	-	-	-	1
	無回答	1	-	1	-	-	-	1
【性・子供の有無】	女性 いる	27	8	19	6	10	5	29
	いない	14	3	11	2	6	3	14
	男性 いる	5	2	3	-	2	2	6
	いない	5	1	4	-	2	2	5
	無回答	1	1	-	-	-	-	1
【性・子供の成長段階】	女性 小学校入学前	10	4	6	1	5	1	11
	小学生	17	4	13	4	7	3	18
	中学生	6	3	3	1	1	1	6
	高校生	5	2	3	1	1	1	5
	成年(18歳以上)	5	-	5	2	3	1	6
	その他	-	-	-	-	-	-	-
	男性 小学校入学前	2	1	1	-	1	1	3
	小学生	1	-	1	-	1	1	2
	中学生	1	1	-	-	-	-	1
	高校生	2	1	1	-	-	1	2
	成年(18歳以上)	1	-	1	-	1	-	1
	その他	-	-	-	-	-	-	-
	無回答	-	-	-	-	-	-	-
【性・年間収入】	女性 100万円未満	9	1	8	2	5	2	10
	100～200万円未満	10	3	7	2	4	1	10
	200～400万円未満	14	4	10	3	3	4	14
	400～600万円未満	5	2	3	-	2	1	5
	600～800万円未満	1	-	1	-	1	-	1
	800～1,000万円未満	-	-	-	-	-	-	-
	1,000～1,500万円未満	-	-	-	-	-	-	-
	1,500万円以上	-	-	-	-	-	-	-
	収入なし	1	1	-	-	-	-	1
	わからない	1	-	1	1	1	-	2
	男性 100万円未満	-	-	-	-	-	-	-
	100～200万円未満	1	1	-	-	-	-	1
	200～400万円未満	1	-	1	-	1	-	1
	400～600万円未満	4	1	3	-	1	2	4
	600～800万円未満	2	-	2	-	1	1	2
	800～1,000万円未満	-	-	-	-	-	-	-
	1,000～1,500万円未満	-	-	-	-	-	-	-
	1,500万円以上	1	-	1	-	1	1	2
	収入なし	1	1	-	-	-	-	1
	わからない	-	-	-	-	-	-	-
	無回答	1	1	-	-	-	-	1
【性・最終学歴別】	女性 中学校	3	-	3	3	1	-	4
	高等学校	17	2	15	3	9	4	18
	専門学校、各種学校	10	5	5	1	3	1	10
	短期大学、高等専門学校	5	2	3	-	2	1	5
	大学(短期大学以外)	3	2	1	-	-	1	3
	大学院	3	-	3	1	1	1	3
	その他	-	-	-	-	-	-	-
	男性 中学校	-	-	-	-	-	-	-
	高等学校	6	2	4	-	2	2	6
	専門学校、各種学校	2	-	2	-	1	1	2
	短期大学、高等専門学校	-	-	-	-	-	-	-
	大学(短期大学以外)	2	1	1	-	1	1	3
	大学院	-	-	-	-	-	-	-
	その他	-	-	-	-	-	-	-
	無回答	1	1	-	-	-	-	1
【性・都市規模別】	女性 大都市	10	1	9	3	3	4	11
	中都市	16	5	11	2	8	2	17
	小都市	12	4	8	2	4	2	12
	町村	4	2	2	1	1	-	4
	男性 大都市	4	1	3	-	2	1	4
	中都市	4	1	3	-	2	2	5
	小都市	2	1	1	-	-	1	2
	町村	-	-	-	-	-	-	-

集計基本軸N		問16. 交際相手からの被害経験の有無①交際相手（まとめ）			
		全体	まったくくない	ある（計）	無回答
	全 体	2112	1691	381	40
【性 別】	女 性	1189	902	270	17
	男 性	923	789	111	23
【性・年齢別】	女性 18歳～19歳	15	13	2	-
	20代	169	127	40	2
	30代	237	164	70	3
	40代	383	278	102	3
	50代	382	318	55	9
	60歳以上	3	2	1	-
	(再掲) 50歳以上	385	320	56	9
	男性 18歳～19歳	16	14	2	-
	20代	112	96	15	1
	30代	168	145	19	4
	40代	334	279	49	6
	50代	292	254	26	12
	60歳以上	1	1	-	-
	(再掲) 50歳以上	293	255	26	12
【性・未既婚別】	女性 未婚	314	230	79	5
	既婚	755	595	152	8
	離別・死別	102	62	36	4
	男性 未婚	254	202	45	7
	既婚	613	541	57	15
	離別・死別	43	35	8	-
	無回答	31	26	4	1
【性・職業別】	女性 勤め人（常勤）	541	399	134	8
	勤め人（非常勤）	336	266	68	2
	自営業	73	55	18	-
	その他の仕事	7	3	4	-
	学生	41	34	6	1
	専業主婦・主夫	139	109	27	3
	無職	30	17	11	2
	男性 勤め人（常勤）	701	604	78	19
	勤め人（非常勤）	28	23	5	-
	自営業	102	84	17	1
	その他の仕事	7	4	3	-
	学生	33	31	2	-
	専業主婦・主夫	4	1	2	1
	無職	34	29	4	1
	無回答	36	32	2	2
【性・子供の有無】	女性 いる	733	572	151	10
	いない	443	319	117	7
	男性 いる	555	488	53	14
	いない	360	295	58	7
	無回答	21	17	2	2
【性・子供の成長段階】	女性 小学校入学前	170	121	49	-
	小学生	220	162	56	2
	中学生	146	112	30	4
	高校生	136	101	31	4
	成年（18歳以上）	328	271	49	8
	その他	5	3	2	-
	男性 小学校入学前	147	126	18	3
	小学生	187	160	23	4
	中学生	126	113	11	2
	高校生	99	88	10	1
	成年（18歳以上）	187	169	13	5
	その他	12	11	1	-
	無回答	35	30	4	1
【性・年間収入】	女性 100万円未満	205	160	43	2
	100～200万円未満	220	171	46	3
	200～400万円未満	319	229	86	4
	400～600万円未満	148	108	38	2
	600～800万円未満	61	49	12	-
	800～1,000万円未満	22	16	6	-
	1,000～1,500万円未満	8	7	1	-
	1,500万円以上	1	-	1	-
	収入なし	113	89	22	2
	わからない	44	31	10	3
	男性 100万円未満	31	28	3	-
	100～200万円未満	28	21	7	-
	200～400万円未満	193	157	33	3
	400～600万円未満	262	223	30	9
	600～800万円未満	159	140	17	2
	800～1,000万円未満	88	75	12	1
	1,000～1,500万円未満	54	47	3	4
	1,500万円以上	14	12	2	-
	収入なし	35	33	1	1
	わからない	26	24	1	1
	無回答	81	71	7	3
【性・最終学歴別】	女性 中学校	28	12	14	2
	高等学校	314	228	79	7
	専門学校、各種学校	228	170	55	3
	短期大学、高等専門学校	208	168	38	2
	大学（短期大学以外）	344	271	71	2
	大学院	27	21	6	-
	その他	-	-	-	-
	男性 中学校	42	35	6	1
	高等学校	281	232	42	7
	専門学校、各種学校	124	106	16	2
	短期大学、高等専門学校	28	22	4	2
	大学（短期大学以外）	357	312	36	9
	大学院	61	54	6	1
	その他	-	-	-	-
	無回答	70	60	8	2
【性・都市規模別】	女性 大都市	348	249	95	4
	中都市	505	383	112	10
	小都市	261	212	47	2
	町村	75	58	16	1
	男性 大都市	286	244	36	6
	中都市	362	305	48	9
	小都市	191	161	23	7
	町村	84	79	4	1

問24. 執拗なつきまとい等の被害経験の有無	問16. 交際相手からの被害経験の有無①交際相手 (まとめ)			
	全体	まったくない	ある(計)	無回答
全 体	2112	1691	381	40
ある(計)	262	134	120	8
1人からあった	165	88	71	6
2人以上からあった	97	46	49	2
まったくない	1827	1538	259	30
無回答	23	19	2	2

問32. 不同意性交等をされた経験の有無	問16. 交際相手からの被害経験の有無①交際相手 (まとめ)			
	全体	まったくない	ある(計)	無回答
全 体	2112	1691	381	40
ある(計)	124	43	78	3
1人からあった	87	33	52	2
2人以上からあった	37	10	26	1
まったくない	1957	1620	301	36
無回答	31	28	2	1

集計基本軸N		問16. 交際相手からの被害経験の有無 ②同居期間中（まとめ）		
		全体	まったくない	ある（計）
	全 体	176	39	137
【性 別】	女 性	112	28	84
	男 性	64	11	53
【性・年齢別】	女性 18歳～19歳	-	-	-
	20代	15	4	11
	30代	31	8	23
	40代	45	10	35
	50代	20	6	14
	60歳以上	1	-	1
	（再掲）50歳以上	21	6	15
	男性 18歳～19歳	-	-	-
	20代	6	-	6
	30代	9	4	5
	40代	34	7	27
	50代	15	-	15
	60歳以上	-	-	-
	（再掲）50歳以上	15	-	15
【性・未既婚別】	女性 未婚	23	5	18
	既婚	65	19	46
	離別・死別	23	4	19
	男性 未婚	18	3	15
	既婚	39	8	31
	離別・死別	7	-	7
	無回答	1	-	1
【性・職業別】	女性 勤め人（常勤）	54	14	40
	勤め人（非常勤）	37	6	31
	自営業	5	2	3
	その他の仕事	1	1	-
	学生	-	-	-
	専業主婦・主夫	9	3	6
	無職	5	1	4
	男性 勤め人（常勤）	44	6	38
	勤め人（非常勤）	2	-	2
	自営業	12	2	10
	その他の仕事	3	1	2
	学生	-	-	-
	専業主婦・主夫	1	-	1
	無職	2	2	-
	無回答	1	1	-
【性・子供の有無】	女性 いる	76	22	54
	いない	35	5	30
	男性 いる	40	6	34
	いない	24	5	19
	無回答	1	1	-
【性・子供の成長段階】	女性 小学校入学前	25	8	17
	小学生	27	7	20
	中学生	14	4	10
	高校生	18	4	14
	成年（18歳以上）	24	5	19
	その他	1	1	-
	男性 小学校入学前	10	2	8
	小学生	19	-	19
	中学生	9	1	8
	高校生	10	3	7
	成年（18歳以上）	10	1	9
	その他	1	-	1
	無回答	2	-	2
【性・年間収入】	女性 100万円未満	21	5	16
	100～200万円未満	20	5	15
	200～400万円未満	44	11	33
	400～600万円未満	15	4	11
	600～800万円未満	3	-	3
	800～1,000万円未満	1	-	1
	1,000～1,500万円未満	-	-	-
	1,500万円以上	-	-	-
	収入なし	5	1	4
	わからない	2	1	1
	男性 100万円未満	-	-	-
	100～200万円未満	4	1	3
	200～400万円未満	16	2	14
	400～600万円未満	18	3	15
	600～800万円未満	11	1	10
	800～1,000万円未満	8	1	7
	1,000～1,500万円未満	3	-	3
	1,500万円以上	1	-	1
	収入なし	1	1	-
	わからない	1	1	-
	無回答	2	2	-
【性・最終学歴別】	女性 中学校	9	2	7
	高等学校	42	6	36
	専門学校、各種学校	21	9	12
	短期大学、高等専門学校	16	2	14
	大学（短期大学以外）	19	7	12
	大学院	3	-	3
	その他	-	-	-
	男性 中学校	5	-	5
	高等学校	26	4	22
	専門学校、各種学校	10	1	9
	短期大学、高等専門学校	2	1	1
	大学（短期大学以外）	18	5	13
	大学院	3	-	3
	その他	-	-	-
	無回答	2	2	-
【性・都市規模別】	女性 大都市	33	7	26
	中都市	49	12	37
	小都市	22	6	16
	町村	8	3	5
	男性 大都市	23	4	19
	中都市	25	2	23
	小都市	13	4	9
	町村	3	1	2

集計基本軸N		問16. 交際相手からの被害の重複①交際相手							
		全体	身体的暴行のみ	心理的攻撃のみ	経済的圧迫のみ	性的強要のみ	身体的暴行と心理的攻撃	身体的暴行と経済的圧迫	身体的暴行と性的強要
	全体	381	36	108	19	53	49	7	5
【性別】	女性	270	19	64	11	50	38	7	3
	男性	111	17	44	8	3	11	-	2
【性・年齢別】	女性 18歳～19歳	2	-	-	-	1	-	-	-
	20代	40	3	15	-	6	4	-	1
	30代	70	3	15	2	10	14	1	-
	40代	102	5	19	6	23	12	4	1
	50代	55	8	14	3	9	8	2	1
	60歳以上	1	-	-	-	1	-	-	-
	(再掲) 50歳以上	56	8	14	3	10	8	2	1
	男性 18歳～19歳	2	-	-	-	-	-	-	-
	20代	15	3	7	2	-	1	-	-
	30代	19	2	13	-	1	-	-	-
	40代	49	9	14	2	-	9	-	2
	50代	26	3	10	4	2	1	-	-
	60歳以上	-	-	-	-	-	-	-	-
	(再掲) 50歳以上	26	3	10	4	2	1	-	-
【性・未既婚別】	女性 未婚	79	6	28	1	15	7	2	-
	既婚	152	10	29	5	32	25	4	2
	離別・死別	36	3	7	5	3	5	1	1
	男性 未婚	45	4	18	4	2	3	-	1
	既婚	57	13	17	4	1	8	-	1
	離別・死別	8	-	8	-	-	-	-	-
	無回答	4	-	1	-	-	1	-	-
【性・職業別】	女性 勤め人(常勤)	134	9	33	8	28	19	4	3
	勤め人(非常勤)	68	4	15	2	7	10	1	-
	自営業	18	2	4	-	3	1	1	-
	その他の仕事	4	-	-	-	2	1	1	-
	学生	6	-	3	-	2	-	-	-
	専業主婦・主夫	27	2	3	1	8	6	-	-
	無職	11	2	6	-	-	1	-	-
	男性 勤め人(常勤)	78	11	33	4	3	7	-	2
	勤め人(非常勤)	5	-	3	2	-	-	-	-
	自営業	17	4	5	1	-	4	-	-
	その他の仕事	3	1	2	-	-	-	-	-
	学生	2	1	-	-	-	-	-	-
	専業主婦・主夫	2	-	1	-	-	-	-	-
	無職	4	-	-	-	1	-	-	-
	無回答	2	-	-	-	-	-	-	-
【性・子供の有無】	女性 いる	151	12	29	9	27	25	6	-
	いない	117	7	35	2	23	13	1	3
	男性 いる	53	12	19	4	1	7	-	-
	いない	58	5	25	4	2	4	-	2
	無回答	2	-	-	-	-	-	-	-
【性・子供の成長段階】	女性 小学校入学前	49	4	7	3	9	10	-	-
	小学生	56	-	8	4	11	7	-	-
	中学生	30	1	7	1	9	2	1	-
	高校生	31	2	8	5	5	4	2	-
	成年(18歳以上)	49	6	11	4	9	8	4	-
	その他	2	-	1	-	-	-	-	-
	男性 小学校入学前	18	3	8	-	-	2	-	-
	小学生	23	5	8	2	-	3	-	-
	中学生	11	2	3	1	-	2	-	-
	高校生	10	3	1	1	-	3	-	-
	成年(18歳以上)	13	3	4	2	1	1	-	-
	その他	1	-	-	-	-	-	-	-
	無回答	4	1	1	-	-	1	1	-
【性・年間収入】	女性 100万円未満	43	2	8	1	5	8	2	-
	100～200万円未満	46	3	12	1	7	3	1	-
	200～400万円未満	86	3	23	5	11	17	3	2
	400～600万円未満	38	5	7	3	12	4	-	1
	600～800万円未満	12	-	4	-	4	-	1	-
	800～1,000万円未満	6	2	-	-	-	1	-	-
	1,000～1,500万円未満	1	-	-	-	1	-	-	-
	1,500万円以上	1	-	1	-	-	-	-	-
	収入なし	22	3	6	-	7	3	-	-
	わからない	10	1	3	1	1	2	-	-
	男性 100万円未満	3	-	1	-	-	-	-	-
	100～200万円未満	7	1	1	1	-	1	-	-
	200～400万円未満	33	4	16	4	-	2	-	1
	400～600万円未満	30	5	10	1	2	5	-	-
	600～800万円未満	17	2	7	-	1	3	-	1
	800～1,000万円未満	12	3	7	-	-	-	-	-
	1,000～1,500万円未満	3	2	-	1	-	-	-	-
	1,500万円以上	2	-	1	-	-	-	-	-
	収入なし	1	-	-	-	-	-	-	-
	わからない	1	-	-	1	-	-	-	-
	無回答	7	-	1	-	2	-	-	-
【性・最終学歴別】	女性 中学校	14	2	1	-	-	4	2	-
	高等学校	79	3	16	2	10	19	3	-
	専門学校、各種学校	55	5	16	4	10	3	1	1
	短期大学、高等専門学校	38	5	9	1	5	5	1	1
	大学(短期大学以外)	71	4	20	3	21	7	-	1
	大学院	6	-	1	-	3	-	-	-
	その他	-	-	-	-	-	-	-	-
	男性 中学校	6	2	1	-	1	1	-	-
	高等学校	42	6	12	4	1	6	-	1
	専門学校、各種学校	16	3	6	1	1	-	-	-
	短期大学、高等専門学校	4	1	3	-	-	-	-	-
	大学(短期大学以外)	36	4	19	3	-	4	-	1
	大学院	6	1	3	-	-	-	-	-
	その他	-	-	-	-	-	-	-	-
	無回答	8	-	1	1	1	-	-	-
【性・都市規模別】	女性 大都市	95	6	23	5	21	11	2	1
	中都市	112	6	29	6	19	18	3	2
	小都市	47	5	9	-	7	8	1	-
	町村	16	2	3	-	3	1	1	-
	男性 大都市	36	8	13	2	2	7	-	-
	中都市	48	8	21	2	-	1	-	2
	小都市	23	-	9	3	1	3	-	-
	町村	4	1	1	1	-	-	-	-

集計基本軸N		問16. 交際相手からの被害の重複①交際相手(つづき)							
		心理的攻撃と 経済的圧迫	心理的攻撃と 性的強要	経済的圧迫と 性的強要	身体的暴行・ 心理的攻撃・ 経済的圧迫	身体的暴行・ 心理的攻撃・ 性的強要	身体的暴行・ 経済的圧迫・ 性的強要	心理的攻撃・ 経済的圧迫・ 性的強要	身体的暴行・ 心理的攻撃・ 経済的圧迫・ 性的強要
	全体	16	22	3	12	17	2	10	22
【性別】	女性	6	20	3	8	15	2	6	18
	男性	10	2	-	4	2	-	4	4
【性・年齢別】	女性 18歳～19歳	-	-	-	-	-	-	-	-
	20代	-	4	-	-	3	-	1	3
	30代	4	8	1	2	3	-	3	4
	40代	1	6	2	2	6	2	2	11
	50代	1	2	-	4	3	-	-	-
	60歳以上	-	-	-	-	-	-	-	-
	(再掲) 50歳以上	1	2	-	4	3	-	-	-
	男性 18歳～19歳	1	-	-	-	1	-	-	-
	20代	1	-	-	-	-	-	-	1
	30代	1	-	-	-	-	-	1	1
	40代	4	2	-	3	-	-	2	2
	50代	3	-	-	1	1	-	1	-
	60歳以上	-	-	-	-	-	-	-	-
	(再掲) 50歳以上	3	-	-	1	1	-	1	-
【性・未既婚別】	女性 未婚	1	10	1	2	4	1	1	-
	既婚	4	8	2	4	10	1	5	11
	離別・死別	1	2	-	2	1	-	-	5
	男性 未婚	6	-	-	2	1	-	3	1
	既婚	4	2	-	2	1	-	1	3
	離別・死別	-	-	-	-	-	-	-	-
	無回答	-	-	-	-	-	-	-	2
【性・職業別】	女性 勤め人(常勤)	1	11	2	3	4	1	1	7
	勤め人(非常勤)	2	5	-	4	5	1	3	9
	自営業	2	1	-	-	1	-	1	2
	その他の仕事	-	-	-	-	-	-	-	-
	学生	-	1	-	-	-	-	-	-
	専業主婦・主夫	1	1	1	-	3	-	1	-
	無職	-	-	-	1	1	-	-	-
	男性 勤め人(常勤)	6	2	-	3	2	-	2	3
	勤め人(非常勤)	-	-	-	-	-	-	-	-
	自営業	2	-	-	-	-	-	-	1
	その他の仕事	-	-	-	-	-	-	-	-
	学生	1	-	-	-	-	-	-	-
	専業主婦・主夫	1	-	-	-	-	-	-	-
	無職	-	-	-	1	-	-	2	-
	無回答	-	1	-	-	1	-	-	-
【性・子供の有無】	女性 いる	4	7	1	4	8	1	4	14
	いない	2	12	2	4	6	1	2	4
	男性 いる	3	2	-	2	-	-	-	3
	いない	7	-	-	2	2	-	4	1
	無回答	-	1	-	-	1	-	-	-
【性・子供の成長段階】	女性 小学校入学前	1	3	1	-	3	-	3	5
	小学生	3	4	1	1	5	-	2	10
	中学生	-	2	-	3	-	-	-	4
	高校生	-	1	-	1	1	1	-	1
	成年(18歳以上)	1	-	-	1	3	-	-	2
	その他	-	-	-	1	-	-	-	-
	男性 小学校入学前	2	-	-	1	-	-	-	2
	小学生	1	1	-	2	-	-	-	1
	中学生	-	1	-	1	-	-	-	1
	高校生	-	1	-	-	-	-	-	1
	成年(18歳以上)	-	-	-	2	-	-	-	-
	その他	1	-	-	-	-	-	-	-
	無回答	-	-	-	-	-	-	-	-
【性・年間収入】	女性 100万円未満	2	2	-	1	2	1	2	7
	100～200万円未満	-	5	-	3	5	-	2	4
	200～400万円未満	1	4	2	3	3	1	2	6
	400～600万円未満	-	4	-	1	-	-	-	1
	600～800万円未満	-	2	-	-	1	-	-	-
	800～1,000万円未満	2	1	-	-	-	-	-	-
	1,000～1,500万円未満	-	-	-	-	-	-	-	-
	1,500万円以上	-	1	-	-	-	-	-	-
	収入なし	1	-	1	-	-	-	-	-
	わからない	-	-	-	-	2	-	-	-
	男性 100万円未満	1	-	-	-	-	-	1	-
	100～200万円未満	1	-	-	-	1	-	-	1
	200～400万円未満	4	-	-	2	-	-	-	-
	400～600万円未満	3	1	-	1	1	-	-	1
	600～800万円未満	1	-	-	1	-	-	1	-
	800～1,000万円未満	-	1	-	-	-	-	1	-
	1,000～1,500万円未満	-	-	-	-	-	-	-	-
	1,500万円以上	-	-	-	-	-	-	-	1
	収入なし	-	-	-	-	-	-	1	-
	わからない	-	-	-	-	-	-	-	-
	無回答	-	1	-	-	2	-	-	1
【性・最終学歴別】	女性 中学校	1	1	-	-	2	1	-	-
	高等学校	2	5	1	2	3	-	2	11
	専門学校、各種学校	-	3	1	3	3	-	2	3
	短期大学、高等専門学校	1	3	-	2	2	-	-	3
	大学(短期大学以外)	1	7	1	1	1	1	2	1
	大学院	1	-	-	-	1	-	-	-
	その他	-	-	-	-	-	-	-	-
	男性 中学校	-	-	-	1	-	-	-	-
	高等学校	6	1	-	-	2	-	2	1
	専門学校、各種学校	2	1	-	1	-	-	1	-
	短期大学、高等専門学校	-	-	-	-	-	-	-	-
	大学(短期大学以外)	2	-	-	1	-	-	-	2
	大学院	-	-	-	-	-	-	1	-
	その他	-	-	-	-	-	-	-	-
	無回答	-	1	-	-	3	-	-	1
【性・都市規模別】	女性 大都市	3	6	1	2	4	1	3	6
	中都市	2	6	-	4	8	1	2	6
	小都市	-	5	2	2	3	-	1	4
	町村	1	3	-	-	-	-	-	2
	男性 大都市	-	-	-	1	1	-	1	1
	中都市	7	1	-	2	-	-	2	2
	小都市	2	1	-	1	1	-	1	1
	町村	1	-	-	-	-	-	-	-

集計基本軸N		問16. 交際相手からの被害の重複②同居期間中							
		全体	身体的暴行のみ	心理的攻撃のみ	経済的圧迫のみ	性的強要のみ	身体的暴行と心理的攻撃	身体的暴行と経済的圧迫	身体的暴行と性的強要
	全体	137	21	32	10	10	20	4	3
【性別】	女性	84	9	16	5	8	13	4	2
	男性	53	12	16	5	2	7	-	1
【性・年齢別】	女性 18歳～19歳	-	-	-	-	-	-	-	-
	20代	11	3	1	-	-	3	-	-
	30代	23	2	6	2	1	5	-	-
	40代	35	1	6	2	6	4	2	1
	50代	14	3	3	1	-	1	2	1
	60歳以上	1	-	-	-	-	1	-	-
	(再掲) 50歳以上	15	3	3	1	1	1	2	1
	男性 18歳～19歳	-	-	-	-	-	-	-	-
	20代	6	2	1	1	-	1	-	-
	30代	5	-	4	-	1	-	-	-
	40代	27	7	7	1	-	5	-	1
	50代	15	3	4	3	1	1	-	-
60歳以上	-	-	-	-	-	1	-	-	
(再掲) 50歳以上	15	3	4	3	1	1	-	-	
【性・未既婚別】	女性 未婚	18	4	3	1	2	3	-	-
	既婚	46	2	8	3	5	10	4	-
	離別・死別	19	3	5	1	1	-	-	1
	男性 未婚	15	2	3	2	1	2	-	1
	既婚	31	10	6	3	1	5	-	-
	離別・死別	7	-	7	-	-	-	-	-
無回答	1	-	-	-	-	-	-	1	
【性・職業別】	女性 勤め人(常勤)	40	5	6	4	4	7	3	1
	勤め人(非常勤)	31	2	7	1	4	4	1	1
	自営業	3	-	-	-	-	-	-	-
	その他の仕事	-	-	-	-	-	-	-	-
	学生	-	-	-	-	-	-	-	-
	専業主婦・主夫	6	1	2	-	-	2	-	-
	無職	4	1	1	-	-	-	-	-
	男性 勤め人(常勤)	38	9	11	3	2	4	-	1
	勤め人(非常勤)	2	-	1	1	-	-	-	-
	自営業	10	3	2	1	-	3	-	-
	その他の仕事	2	-	2	-	-	-	-	-
	学生	-	-	-	-	-	-	-	-
専業主婦・主夫	1	-	-	-	-	-	-	-	
無職	-	-	-	-	-	-	-	-	
無回答	-	-	-	-	-	-	-	-	
【性・子供の有無】	女性 いる	54	5	11	5	5	6	4	1
	いない	30	4	5	-	3	7	-	1
	男性 いる	34	10	10	3	1	5	-	-
	いない	19	2	6	2	1	2	-	1
無回答	-	-	-	-	-	-	-	-	
【性・子供の成長段階】	女性 小学校入学前	17	3	2	1	1	4	-	-
	小学生	20	1	2	1	3	1	-	1
	中学生	10	1	3	1	1	-	1	-
	高校生	14	-	5	3	1	-	2	-
	成年(18歳以上)	19	1	5	2	2	1	3	-
	その他	-	-	-	-	-	-	-	-
	男性 小学校入学前	8	2	2	-	-	1	-	-
	小学生	19	5	7	2	-	3	-	-
	中学生	8	2	3	1	-	2	-	-
	高校生	7	3	1	-	-	2	-	-
	成年(18歳以上)	9	2	2	2	1	1	-	-
	その他	1	-	-	-	-	-	-	-
無回答	2	1	-	-	-	1	-	-	
【性・年間収入】	女性 100万円未満	16	1	1	1	1	1	1	-
	100～200万円未満	15	2	5	-	3	-	-	1
	200～400万円未満	33	3	6	4	1	6	2	1
	400～600万円未満	11	2	2	-	2	4	-	-
	600～800万円未満	3	-	1	-	1	-	1	-
	800～1,000万円未満	1	-	-	-	-	-	-	-
	1,000～1,500万円未満	-	-	-	-	-	-	-	-
	1,500万円以上	-	-	-	-	-	-	-	-
	収入なし	4	1	1	-	-	2	-	-
	わからない	1	-	-	-	-	-	-	-
	男性 100万円未満	-	-	-	-	-	-	-	-
	100～200万円未満	3	-	1	1	-	-	-	-
	200～400万円未満	14	2	4	2	-	2	-	1
	400～600万円未満	15	4	3	1	1	2	-	-
	600～800万円未満	10	2	3	-	1	3	-	-
	800～1,000万円未満	7	2	5	-	-	-	-	-
	1,000～1,500万円未満	3	2	-	1	-	-	-	-
	1,500万円以上	1	-	-	-	-	-	-	-
収入なし	-	-	-	-	-	-	-	-	
わからない	-	-	-	-	-	-	-	-	
無回答	-	-	-	-	-	-	-	-	
【性・最終学歴別】	女性 中学校	7	1	-	1	-	1	1	-
	高等学校	36	3	8	1	4	4	2	-
	専門学校、各種学校	12	1	2	1	1	-	-	2
	短期大学、高等専門学校	14	3	2	1	-	4	1	-
	大学(短期大学以外)	12	1	4	1	-	4	-	-
	大学院	3	-	-	-	3	-	-	-
	その他	-	-	-	-	-	-	-	-
	男性 中学校	5	2	1	-	-	1	-	-
	高等学校	22	4	5	3	1	3	-	1
	専門学校、各種学校	9	3	3	-	1	-	-	-
	短期大学、高等専門学校	1	-	1	-	-	-	-	-
	大学(短期大学以外)	13	2	4	2	-	3	-	-
大学院	3	1	2	-	-	-	-	-	
その他	-	-	-	-	-	-	-	-	
無回答	-	-	-	-	-	-	-	-	
【性・都市規模別】	女性 大都市	26	2	6	3	3	2	1	1
	中都市	37	4	8	1	4	9	2	1
	小都市	16	2	2	1	1	2	-	-
	町村	5	1	-	-	-	-	1	-
	男性 大都市	19	6	3	1	2	5	-	-
	中都市	23	6	10	1	-	1	-	1
	小都市	9	-	3	2	-	1	-	-
	町村	2	-	-	1	-	-	-	-

集計基本軸N		問16. 交際相手からの被害の重複②同居期間中（つづき）							
		心理的攻撃と 経済的圧迫	心理的攻撃と 性的強要	経済的圧迫と 性的強要	身体的暴行・ 心理的攻撃・ 経済的圧迫	身体的暴行・ 心理的攻撃・ 性的強要	身体的暴行・ 経済的圧迫・ 性的強要	心理的攻撃・ 経済的圧迫・ 性的強要	身体的暴行・ 心理的攻撃・ 経済的圧迫・ 性的強要
	全体	7	3	-	6	6	2	2	11
【性別】	女性	3	2	-	4	5	2	1	10
	男性	4	1	-	2	1	-	1	1
【性・年齢別】	女性 18歳～19歳	-	-	-	-	-	-	-	-
	20代	-	2	-	-	1	-	-	1
	30代	1	-	-	1	2	-	-	3
	40代	2	-	-	1	1	2	1	6
	50代	-	-	-	2	1	-	-	-
	60歳以上	-	-	-	-	-	-	-	-
	(再掲) 50歳以上	-	-	-	2	1	-	-	-
	男性 18歳～19歳	-	-	-	-	-	-	-	-
	20代	1	-	-	-	-	-	-	-
	30代	-	-	-	-	-	-	-	-
	40代	1	1	-	-	-	-	1	1
	50代	2	-	-	-	1	-	-	-
60歳以上	-	-	-	-	-	-	-	-	
(再掲) 50歳以上	2	-	-	-	1	-	-	-	
【性・未既婚別】	女性 未婚	-	1	-	2	1	1	-	-
	既婚	2	-	-	2	3	1	1	5
	離別・死別	1	1	-	-	1	-	-	5
	男性 未婚	2	-	-	1	-	-	1	-
	既婚	2	1	-	1	1	-	-	1
離別・死別	-	-	-	-	-	-	-	-	
無回答	-	-	-	-	-	-	-	-	
【性・職業別】	女性 勤め人（常勤）	-	2	-	1	1	1	-	5
	勤め人（非常勤）	2	-	-	2	2	1	1	3
	自営業	1	-	-	-	-	-	-	2
	その他の仕事	-	-	-	-	-	-	-	-
	学生	-	-	-	-	-	-	-	-
	専業主婦・主夫	-	-	-	-	1	-	-	-
	無職	-	-	-	1	1	-	-	-
	男性 勤め人（常勤）	2	1	-	2	1	-	1	1
	勤め人（非常勤）	-	-	-	-	-	-	-	-
	自営業	1	-	-	-	-	-	-	-
	その他の仕事	-	-	-	-	-	-	-	-
	学生	-	-	-	-	-	-	-	-
専業主婦・主夫	1	-	-	-	-	-	-	-	
無職	-	-	-	-	-	-	-	-	
無回答	-	-	-	-	-	-	-	-	
【性・子供の有無】	女性 いる	3	-	-	1	4	1	1	7
	いない	-	2	-	3	1	1	-	3
	男性 いる	2	1	-	1	-	-	-	1
	いない	2	-	-	1	1	-	1	-
無回答	-	-	-	-	-	-	-	-	
【性・子供の成長段階】	女性 小学校入学前	1	-	-	-	2	-	-	3
	小学生	2	-	-	-	2	-	1	6
	中学生	-	-	-	1	-	-	-	2
	高校生	-	-	-	1	-	1	-	1
	成年（18歳以上）	1	-	-	1	2	-	-	1
	その他	-	-	-	-	-	-	-	-
	男性 小学校入学前	1	-	-	1	-	-	-	1
	小学生	-	-	-	1	-	-	-	1
	中学生	-	-	-	-	-	-	-	-
	高校生	-	1	-	-	-	-	-	-
成年（18歳以上）	-	-	-	1	-	-	-	-	
その他	1	-	-	-	-	-	-	-	
無回答	-	-	-	-	-	-	-	-	
【性・年間収入】	女性 100万円未満	2	-	-	1	-	1	-	5
	100～200万円未満	-	-	-	1	2	-	-	1
	200～400万円未満	-	1	-	2	2	1	-	4
	400～600万円未満	-	1	-	-	-	-	-	-
	600～800万円未満	-	-	-	-	-	-	-	-
	800～1,000万円未満	1	-	-	-	-	-	-	-
	1,000～1,500万円未満	-	-	-	-	-	-	-	-
	1,500万円以上	-	-	-	-	-	-	-	-
	収入なし	-	-	-	-	-	-	-	-
	わからない	-	-	-	-	1	-	-	-
	男性 100万円未満	-	-	-	-	-	-	-	-
	100～200万円未満	1	-	-	-	-	-	-	-
	200～400万円未満	2	-	-	1	-	-	-	-
	400～600万円未満	1	1	-	1	1	-	-	-
	600～800万円未満	-	-	-	-	-	-	1	-
	800～1,000万円未満	-	-	-	-	-	-	-	-
1,000～1,500万円未満	-	-	-	-	-	-	-	-	
1,500万円以上	-	-	-	-	-	-	-	1	
収入なし	-	-	-	-	-	-	-	-	
わからない	-	-	-	-	-	-	-	-	
無回答	-	-	-	-	-	-	-	-	
【性・最終学歴別】	女性 中学校	-	-	-	-	2	-	-	-
	高等学校	2	2	-	1	1	-	1	7
	専門学校、各種学校	-	-	-	3	1	-	-	1
	短期大学、高等専門学校	-	-	-	-	1	-	-	2
	大学（短期大学以外）	1	-	-	-	-	1	-	-
	大学院	-	-	-	-	-	-	-	-
	その他	-	-	-	-	-	-	-	-
	男性 中学校	-	-	-	1	-	-	-	-
	高等学校	3	1	-	-	1	-	-	-
	専門学校、各種学校	1	-	-	-	-	-	1	-
	短期大学、高等専門学校	-	-	-	-	-	-	-	-
大学（短期大学以外）	-	-	-	1	-	-	-	1	
大学院	-	-	-	-	-	-	-	-	
その他	-	-	-	-	-	-	-	-	
無回答	-	-	-	-	-	-	-	-	
【性・都市規模別】	女性 大都市	1	-	-	2	1	1	-	3
	中都市	1	1	-	1	1	1	1	2
	小都市	-	1	-	1	3	-	-	3
	町村	1	-	-	-	-	-	-	2
	男性 大都市	-	-	-	1	1	-	-	-
	中都市	1	1	-	1	-	-	-	1
	小都市	2	-	-	-	-	-	1	-
町村	1	-	-	-	-	-	-	-	

集計基本軸N		問16-1. 交際相手の性別				
		全体	異性	同性	無回答	延回答
	全体	381	366	6	9	381
【性別】	女性	270	262	5	3	270
	男性	111	104	1	6	111
【性・年齢別】	女性 18歳～19歳	2	2	-	-	2
	20代	40	37	1	2	40
	30代	70	68	1	1	70
	40代	102	100	2	-	102
	50代	55	54	1	-	55
	60歳以上	1	1	-	-	1
	(再掲) 50歳以上	56	55	1	-	56
	男性 18歳～19歳	2	2	-	-	2
	20代	15	14	1	-	15
	30代	19	19	-	-	19
	40代	49	46	-	3	49
	50代	26	23	-	3	26
	60歳以上	-	-	-	-	-
	(再掲) 50歳以上	26	23	-	3	26
【性・未既婚別】	女性 未婚	79	76	2	1	79
	既婚	152	149	1	2	152
	離別・死別	36	34	2	-	36
	男性 未婚	45	43	1	1	45
	既婚	57	52	-	5	57
	離別・死別	8	8	-	-	8
	無回答	4	4	-	-	4
【性・職業別】	女性 勤め人(常勤)	134	130	2	2	134
	勤め人(非常勤)	68	67	1	-	68
	自営業	18	17	1	-	18
	その他の仕事	4	4	-	-	4
	学生	6	6	-	-	6
	専業主婦・主夫	27	25	1	1	27
	無職	11	11	-	-	11
	男性 勤め人(常勤)	78	73	1	4	78
	勤め人(非常勤)	5	5	-	-	5
	自営業	17	15	-	2	17
	その他の仕事	3	3	-	-	3
	学生	2	2	-	-	2
	専業主婦・主夫	2	2	-	-	2
	無職	4	4	-	-	4
	無回答	2	2	-	-	2
【性・子供の有無】	女性 いる	151	147	2	2	151
	いない	117	113	3	1	117
	男性 いる	53	48	-	5	53
	いない	58	56	1	1	58
	無回答	2	2	-	-	2
【性・子供の成長段階】	女性 小学校入学前	49	48	-	1	49
	小学生	56	55	-	1	56
	中学生	30	30	-	-	30
	高校生	31	30	1	-	31
	成年(18歳以上)	49	48	1	-	49
	その他	2	2	-	-	2
	男性 小学校入学前	18	17	-	1	18
	小学生	23	21	-	2	23
	中学生	11	10	-	1	11
	高校生	10	10	-	-	10
	成年(18歳以上)	13	11	-	2	13
	その他	1	1	-	-	1
	無回答	4	3	1	-	4
【性・年間収入】	女性 100万円未満	43	43	-	-	43
	100～200万円未満	46	44	2	-	46
	200～400万円未満	86	84	2	-	86
	400～600万円未満	38	36	-	2	38
	600～800万円未満	12	12	-	-	12
	800～1,000万円未満	6	6	-	-	6
	1,000～1,500万円未満	1	1	-	-	1
	1,500万円以上	1	1	-	-	1
	収入なし	22	21	-	1	22
	わからない	10	9	1	-	10
	男性 100万円未満	3	3	-	-	3
	100～200万円未満	7	7	-	-	7
	200～400万円未満	33	31	1	1	33
	400～600万円未満	30	29	-	1	30
	600～800万円未満	17	15	-	2	17
	800～1,000万円未満	12	10	-	2	12
	1,000～1,500万円未満	3	3	-	-	3
	1,500万円以上	2	2	-	-	2
	収入なし	1	1	-	-	1
	わからない	1	1	-	-	1
	無回答	7	7	-	-	7
【性・最終学歴別】	女性 中学校	14	13	-	1	14
	高等学校	79	75	4	-	79
	専門学校、各種学校	55	54	-	1	55
	短期大学、高等専門学校	38	37	1	-	38
	大学(短期大学以外)	71	70	-	1	71
	大学院	6	6	-	-	6
	その他	-	-	-	-	-
	男性 中学校	6	5	-	1	6
	高等学校	42	41	-	1	42
	専門学校、各種学校	16	15	-	1	16
	短期大学、高等専門学校	4	2	-	2	4
	大学(短期大学以外)	36	34	1	1	36
	大学院	6	6	-	-	6
	その他	-	-	-	-	-
	無回答	8	8	-	-	8
【性・都市規模別】	女性 大都市	95	94	-	1	95
	中都市	112	108	3	1	112
	小都市	47	46	1	-	47
	町村	16	14	1	1	16
	男性 大都市	36	34	-	2	36
	中都市	48	45	1	2	48
	小都市	23	21	-	2	23
	町村	4	4	-	-	4

集計基本軸N		問16-2. 被害にあった時期（何年前）							
		全体	1年以内	1年以上前～ 3年以内	3年以上前～ 5年以内	5年以上前～ 10年以内	10年以上前	無回答	延回答
	全体	381	24	19	26	63	264	19	415
【性別】	女性	270	14	12	14	44	192	9	285
	男性	111	10	7	12	19	72	10	130
【性・年齢別】	女性 18歳～19歳	2	1	-	1	-	-	-	2
	20代	40	8	6	8	15	2	1	40
	30代	70	1	4	4	19	48	2	78
	40代	102	3	2	1	8	90	4	108
	50代	55	1	-	-	1	51	2	55
	60歳以上	1	-	-	-	1	1	-	2
	(再掲) 50歳以上	56	1	-	-	2	52	2	57
	男性 18歳～19歳	2	1	-	1	-	-	-	2
	20代	15	6	3	4	5	1	-	19
	30代	19	1	1	4	5	11	1	23
	40代	49	1	2	2	8	39	4	56
	50代	26	1	1	1	1	21	5	30
60歳以上	-	-	-	-	-	-	-	-	
(再掲) 50歳以上	26	1	1	1	1	21	5	30	
【性・未既婚別】	女性 未婚	79	7	6	8	17	40	4	82
	既婚	152	4	1	3	23	123	5	159
	離別・死別	36	3	5	3	4	26	-	41
	男性 未婚	45	6	5	7	7	22	2	49
	既婚	57	3	2	4	9	45	7	70
	離別・死別	8	1	-	1	2	5	1	10
無回答	4	-	-	-	1	3	-	4	
【性・職業別】	女性 勤め人(常勤)	134	7	7	6	35	83	4	142
	勤め人(非常勤)	68	3	2	5	5	56	2	73
	自営業	18	-	-	1	1	15	1	18
	その他の仕事	4	-	-	-	-	4	-	4
	学生	6	2	2	1	-	1	-	6
	専業主婦・主夫	27	1	-	-	1	25	1	28
	無職	11	1	1	2	6	1	1	12
	男性 勤め人(常勤)	78	6	6	10	13	48	7	90
	勤め人(非常勤)	5	1	-	-	-	4	-	5
	自営業	17	-	-	1	2	13	3	19
	その他の仕事	3	1	-	-	1	1	-	3
	学生	2	1	-	-	1	-	-	2
専業主婦・主夫	2	-	-	-	-	2	-	2	
無職	4	1	1	1	2	4	-	9	
無回答	2	-	-	-	-	2	-	2	
【性・子供の有無】	女性 いる	151	6	4	5	17	125	5	162
	いない	117	8	8	9	27	65	4	121
	男性 いる	53	4	2	5	11	38	8	68
	いない	58	6	5	7	8	34	2	62
無回答	2	-	-	-	-	2	-	2	
【性・子供の成長段階】	女性 小学校入学前	49	2	-	4	12	35	1	54
	小学生	56	3	2	2	3	51	1	62
	中学生	30	1	2	-	-	29	-	32
	高校生	31	-	2	-	1	29	-	32
	成年(18歳以上)	49	1	-	-	1	45	3	50
	その他	2	-	-	-	2	-	-	2
	男性 小学校入学前	18	2	1	2	6	11	2	24
	小学生	23	3	2	4	6	17	2	34
	中学生	11	2	1	3	4	8	1	19
	高校生	10	-	-	2	3	10	-	15
	成年(18歳以上)	13	1	1	1	1	9	4	17
	その他	1	-	-	-	-	1	-	1
無回答	4	1	-	-	-	3	-	4	
【性・年間収入】	女性 100万円未満	43	4	1	3	2	37	-	47
	100～200万円未満	46	3	2	2	5	34	2	48
	200～400万円未満	86	5	5	7	17	58	1	93
	400～600万円未満	38	-	1	-	11	24	3	39
	600～800万円未満	12	-	2	-	3	7	-	12
	800～1,000万円未満	6	-	-	-	-	5	1	6
	1,000～1,500万円未満	1	-	-	-	-	1	-	1
	1,500万円以上	1	-	-	-	-	1	-	1
	収入なし	22	1	-	1	2	16	2	22
	わからない	10	1	1	-	3	6	-	11
	男性 100万円未満	3	1	-	-	-	2	-	3
	100～200万円未満	7	1	-	1	1	3	1	7
	200～400万円未満	33	5	4	4	6	19	2	40
	400～600万円未満	30	-	-	2	5	24	1	32
	600～800万円未満	17	1	1	3	4	10	2	21
	800～1,000万円未満	12	-	-	1	1	7	3	12
	1,000～1,500万円未満	3	-	-	-	-	2	1	3
1,500万円以上	2	1	1	1	1	2	-	6	
収入なし	1	-	-	-	-	1	-	2	
わからない	1	-	-	-	-	1	-	1	
無回答	7	1	1	1	1	4	-	8	
【性・最終学歴別】	女性 中学校	14	1	1	1	2	12	1	18
	高等学校	79	5	4	5	12	54	4	84
	専門学校、各種学校	55	1	1	2	6	45	2	57
	短期大学、高等専門学校	38	3	-	3	6	27	-	39
	大学(短期大学以外)	71	4	6	2	17	43	2	74
	大学院	6	-	-	-	-	6	-	6
	その他	6	-	-	-	-	-	-	-
	男性 中学校	6	1	-	-	-	4	1	6
	高等学校	42	4	-	4	8	27	4	47
	専門学校、各種学校	16	1	1	1	2	14	1	20
	短期大学、高等専門学校	4	-	-	-	-	2	2	4
	大学(短期大学以外)	36	3	5	6	8	21	2	45
	大学院	6	-	1	1	1	4	-	6
	その他	-	-	-	-	-	-	-	-
無回答	8	1	1	1	1	5	-	9	
【性・都市規模別】	女性 大都市	95	4	6	1	15	74	-	100
	中都市	112	7	3	8	20	78	3	119
	小都市	47	1	3	4	8	30	4	50
	町村	16	2	-	1	1	10	2	16
	男性 大都市	36	3	2	4	4	25	4	42
	中都市	48	6	5	6	10	30	4	61
	小都市	23	-	-	2	4	15	2	23
町村	4	1	-	-	1	2	-	4	

集計基本軸N		問17. 生活上の変化									
		全体	夜、眠れなくなった	心身に不調をきたした	医療機関を受診し、精神疾患と診断された	自分に自信がなくなった	誰のことも信じられなくなった	外出するのが怖くなった	異性と会うのが怖くなった	人づきあいがうまくなかった	転居（引越した）
	全体	381	57	57	14	103	44	19	36	32	33
【性別】	女性	270	40	47	10	78	33	17	25	23	27
	男性	111	17	10	4	25	11	2	11	9	6
【性・年齢別】	女性 18歳～19歳	2	-	1	-	2	1	-	1	1	-
	20代	40	4	8	1	17	5	2	9	6	4
	30代	70	10	16	2	25	7	5	7	6	7
	40代	102	15	9	2	21	14	7	6	6	12
	50代	55	11	12	5	12	5	3	2	4	4
	60歳以上	1	-	1	-	1	1	-	-	-	-
	(再掲) 50歳以上	56	11	13	5	13	6	3	2	4	4
	男性 18歳～19歳	2	-	-	-	1	-	-	-	-	-
	20代	15	2	2	-	2	2	-	1	1	-
	30代	19	4	5	-	3	2	-	-	-	-
	40代	49	9	3	2	13	3	1	7	4	3
	50代	26	2	-	2	6	4	1	3	4	3
	60歳以上	-	-	-	-	-	-	-	-	-	-
	(再掲) 50歳以上	26	2	-	2	6	4	1	3	4	3
【性・未婚別】	女性 未婚	79	7	15	1	32	11	5	12	9	6
	既婚	152	26	27	8	32	16	8	9	11	17
	離別・死別	36	7	4	1	12	5	3	3	3	3
	男性 未婚	45	5	4	1	13	6	1	5	1	-
	既婚	57	12	5	3	10	5	1	4	6	6
	離別・死別	8	-	1	-	2	-	-	2	1	-
	無回答	4	-	1	-	2	1	1	1	1	1
【性・職業別】	女性 勤め人(常勤)	134	20	15	3	39	15	7	10	8	10
	勤め人(非常勤)	68	9	14	5	21	12	5	8	6	12
	自営業	18	3	4	-	4	2	2	1	2	-
	その他の仕事	4	1	2	-	1	-	1	-	1	1
	学生	6	1	2	-	4	2	-	4	2	-
	専業主婦・主夫	27	5	6	2	4	-	1	2	2	2
	無職	11	1	4	-	5	2	1	2	1	2
	男性 勤め人(常勤)	78	15	10	2	16	7	1	8	8	4
	勤め人(非常勤)	5	1	-	-	2	1	-	-	-	-
	自営業	17	-	-	-	3	-	-	3	-	2
	その他の仕事	3	-	-	-	-	-	-	-	-	-
	学生	2	-	-	-	1	-	-	-	-	-
	専業主婦・主夫	2	1	-	1	-	-	-	-	-	-
	無職	4	-	-	1	3	3	1	-	1	-
	無回答	2	-	-	-	-	-	-	-	1	-
【性・子供の有無】	女性 いる	151	22	19	6	32	18	10	9	12	17
	いない	117	18	28	4	46	15	7	16	10	10
	男性 いる	53	9	5	2	10	4	1	5	7	5
	いない	58	8	5	2	15	7	1	6	2	1
	無回答	2	-	-	-	-	-	-	-	1	-
【性・子供の成長段階】	女性 小学校入学前	49	6	8	2	12	6	1	4	4	3
	小学生	56	10	7	1	13	9	7	7	8	7
	中学生	30	5	3	1	10	4	2	2	1	4
	高校生	31	5	3	1	7	3	2	2	1	7
	成年(18歳以上)	49	8	7	4	8	5	2	2	3	7
	その他	2	-	-	-	-	-	-	-	-	-
	男性 小学校入学前	18	6	3	-	4	3	1	1	3	1
	小学生	23	2	2	-	5	3	1	2	3	2
	中学生	11	1	1	1	2	1	-	-	-	-
	高校生	10	2	2	2	2	-	-	-	1	2
	成年(18歳以上)	13	1	1	-	4	2	1	3	3	2
	その他	1	1	-	-	-	-	-	-	-	-
	無回答	4	-	-	-	1	-	-	1	-	-
【性・年間収入】	女性 100万円未満	43	7	10	2	16	12	4	10	8	8
	100～200万円未満	46	7	10	4	7	5	6	3	4	6
	200～400万円未満	86	13	12	2	30	11	6	9	5	11
	400～600万円未満	38	6	4	-	6	3	1	1	1	1
	600～800万円未満	12	2	1	-	5	-	-	1	-	-
	800～1,000万円未満	6	1	-	-	2	1	-	1	-	-
	1,000～1,500万円未満	1	-	-	-	-	-	-	-	-	-
	1,500万円以上	1	-	-	-	-	-	-	-	-	-
	収入なし	22	2	7	1	6	-	-	-	2	1
	わからない	10	2	3	1	4	-	-	-	-	-
	男性 100万円未満	3	-	-	1	2	1	1	-	1	-
	100～200万円未満	7	1	-	-	1	-	-	-	-	-
	200～400万円未満	33	2	2	1	8	1	-	5	2	2
	400～600万円未満	30	7	7	2	5	2	1	3	4	3
	600～800万円未満	17	1	-	-	3	1	-	1	1	-
	800～1,000万円未満	12	2	-	-	3	1	-	2	-	1
	1,000～1,500万円未満	3	1	-	-	-	1	-	-	-	-
	1,500万円以上	2	1	-	-	1	-	-	-	1	-
	収入なし	1	-	-	-	1	1	-	-	-	-
	わからない	1	-	-	-	-	-	-	-	-	-
	無回答	7	2	1	-	4	2	-	1	2	-
【性・最終学歴別】	女性 中学校	14	1	4	-	2	2	2	1	2	3
	高等学校	79	12	14	4	26	14	4	8	8	11
	専門学校、各種学校	55	10	10	-	14	5	6	4	4	6
	短期大学、高等専門学校	38	8	7	2	13	3	2	3	3	4
	大学(短期大学以外)	71	7	11	3	18	6	3	8	3	3
	大学院	6	1	-	-	1	1	-	-	1	-
	その他	-	-	-	-	-	-	-	-	-	-
	男性 中学校	6	1	1	-	2	1	1	1	2	1
	高等学校	42	4	5	3	7	4	1	4	3	3
	専門学校、各種学校	16	2	-	-	3	2	-	2	-	-
	短期大学、高等専門学校	4	1	1	-	1	-	-	1	-	-
	大学(短期大学以外)	36	7	2	1	9	3	-	3	4	2
	大学院	6	1	-	-	2	-	-	-	-	-
	その他	-	-	-	-	-	-	-	-	-	-
	無回答	8	2	2	1	5	3	-	1	2	-
【性・都市規模別】	女性 大都市	95	14	16	5	25	13	5	8	9	11
	中都市	112	20	20	4	32	11	7	10	8	10
	小都市	47	4	10	1	16	5	4	4	3	5
	町村	16	2	1	-	5	4	1	3	3	1
	男性 大都市	36	6	6	1	7	4	1	3	1	3
	中都市	48	8	1	1	13	6	1	5	5	-
	小都市	23	2	1	2	5	1	-	3	3	3
	町村	4	1	2	-	-	-	-	-	-	-

集計基本軸N		問17. 生活上の変化 (つづき)									
		携帯の電話番号やメールアドレス、SNSのアカウントを削除・変えた	仕事(アルバイト)をしばらく休んだ・やめた・変えた	学校・大学をしばらく休んだ・やめた	生きているのが嫌になつた・死にたかつた	思い出させるようなことで、被害を受けたときの感覚がよみがえる	その他	特に変化はない	無回答	延回答	変化あり(計)
	全 体	36	22	9	45	38	15	145	15	720	221
【性 別】	女 性	34	19	7	36	29	11	98	7	541	165
	男 性	2	3	2	9	9	4	47	8	179	56
【性・年齢別】	女性 18歳～19歳	-	-	-	2	1	-	-	-	9	2
	20代	6	2	1	7	3	1	12	1	89	27
	30代	8	7	2	14	9	1	26	3	155	41
	40代	19	8	3	9	9	7	37	3	187	62
	50代	1	2	1	4	7	2	23	-	98	32
	60歳以上	-	-	-	-	-	-	-	-	3	1
	(再掲) 50歳以上	1	2	1	4	7	2	23	-	101	33
	男性 18歳～19歳	-	-	-	1	-	-	1	-	3	1
	20代	-	1	1	1	-	-	8	-	21	7
	30代	-	-	-	-	-	-	10	-	24	9
	40代	1	2	1	4	5	2	20	4	84	25
	50代	1	-	-	3	4	2	8	4	47	14
	60歳以上	-	-	-	-	-	-	-	-	-	-
	(再掲) 50歳以上	1	-	-	3	4	2	8	4	47	14
【性・未婚別】	女性 未婚	9	4	4	12	7	3	28	2	167	49
	既婚	18	8	2	19	17	7	57	5	287	90
	離別・死別	6	6	1	5	4	1	13	-	77	23
	男性 未婚	-	1	1	4	1	2	20	1	66	24
	既婚	2	2	1	3	6	2	24	7	99	26
	離別・死別	-	-	-	2	2	-	3	-	13	5
	無回答	1	1	-	2	1	-	-	-	11	4
【性・職業別】	女性 勤め人(常勤)	12	9	4	14	8	8	51	4	237	79
	勤め人(非常勤)	12	7	2	11	8	3	20	2	157	46
	自営業	4	-	-	2	3	-	8	-	35	10
	その他の仕事	-	1	-	1	1	-	2	-	12	2
	学生	-	-	-	4	2	-	-	-	21	6
	専業主婦・主夫	5	1	1	3	5	-	13	1	53	13
	無職	1	1	-	1	2	-	3	-	24	8
	男性 勤め人(常勤)	1	3	2	7	5	2	33	5	129	40
	勤め人(非常勤)	-	-	-	-	-	1	1	-	6	4
	自営業	1	-	-	-	2	-	8	3	22	6
	その他の仕事	-	-	-	-	-	-	3	-	3	-
	学生	-	-	-	1	-	-	1	-	3	1
	専業主婦・主夫	-	-	-	-	-	-	-	-	3	2
	無職	-	-	-	1	1	1	1	-	13	3
	無回答	-	-	-	1	-	-	1	-	2	1
【性・子供の有無】	女性 いる	19	11	2	17	16	7	61	6	284	84
	いない	15	8	5	19	13	4	36	1	255	80
	男性 いる	2	2	1	5	6	1	23	6	94	24
	いない	-	1	1	4	3	3	24	2	85	32
	無回答	-	-	-	-	-	-	1	-	2	1
【性・子供の成長段階】	女性 小学校入学前	5	3	-	7	5	2	23	2	93	24
	小学生	9	9	1	8	8	5	22	2	133	32
	中学生	2	2	1	4	2	1	10	2	56	18
	高校生	4	1	-	2	1	1	12	-	50	19
	成年(18歳以上)	5	-	1	1	6	2	19	1	81	29
	その他	1	-	-	1	-	-	-	-	2	2
	男性 小学校入学前	-	1	1	2	2	-	9	1	38	8
	小学生	-	1	1	3	4	1	11	2	43	10
	中学生	-	-	-	1	1	1	5	1	15	5
	高校生	2	1	-	1	2	-	4	-	21	6
	成年(18歳以上)	-	1	-	2	1	1	5	3	30	5
	その他	-	-	-	-	-	-	-	-	1	1
	無回答	-	-	-	-	-	-	3	-	5	1
【性・年間収入】	女性 100万円未満	10	6	-	7	10	2	9	-	121	34
	100～200万円未満	6	5	2	7	7	2	16	1	98	29
	200～400万円未満	11	6	4	11	4	4	31	3	173	52
	400～600万円未満	1	-	-	2	2	3	16	2	49	20
	600～800万円未満	-	-	-	2	1	-	5	-	17	7
	800～1,000万円未満	1	-	-	1	2	-	3	-	12	3
	1,000～1,500万円未満	-	-	-	-	-	-	1	-	1	-
	1,500万円以上	-	-	-	-	-	-	1	-	1	-
	収入なし	3	1	1	3	1	-	10	1	39	11
	わからない	1	-	-	2	1	-	4	-	18	6
	男性 100万円未満	-	-	-	2	1	-	1	-	10	2
	100～200万円未満	-	-	-	-	-	-	5	-	7	2
	200～400万円未満	-	-	1	2	1	3	14	1	45	18
	400～600万円未満	1	2	-	3	4	-	12	1	57	17
	600～800万円未満	-	-	-	-	-	1	9	2	19	6
	800～1,000万円未満	1	-	-	-	2	-	3	3	18	6
	1,000～1,500万円未満	-	-	-	-	-	-	1	1	4	1
	1,500万円以上	-	-	1	1	1	-	1	-	8	1
	収入なし	-	-	-	-	-	-	-	-	2	1
	わからない	-	-	-	-	-	-	1	-	1	-
	無回答	1	2	-	2	1	-	2	-	20	5
【性・最終学歴別】	女性 中学校	3	4	-	2	1	1	4	1	33	9
	高等学校	13	7	3	10	7	2	24	2	169	53
	専門学校、各種学校	8	4	2	6	6	4	22	4	115	29
	短期大学、高等専門学校	3	1	1	5	6	-	10	-	71	28
	大学(短期大学以外)	6	2	1	10	6	3	33	-	123	38
	大学院	-	-	-	1	2	1	3	-	11	3
	その他	-	-	-	-	-	-	-	-	-	-
	男性 中学校	-	1	-	2	1	-	3	1	18	2
	高等学校	1	-	1	3	5	-	17	2	63	23
	専門学校、各種学校	-	-	-	-	1	2	7	2	21	7
	短期大学、高等専門学校	-	-	-	-	-	-	-	2	6	2
	大学(短期大学以外)	1	1	1	3	2	2	16	1	58	19
	大学院	-	-	-	-	-	-	4	-	7	2
	その他	-	-	-	-	-	-	-	-	-	-
	無回答	1	2	-	3	1	-	2	-	25	6
【性・都市規模別】	女性 大都市	11	6	1	13	11	2	34	2	186	59
	中都市	18	8	5	15	11	8	40	2	229	70
	小都市	3	3	1	5	6	-	18	2	90	27
	町村	2	2	-	3	1	1	6	1	36	9
	男性 大都市	1	2	-	2	4	-	16	3	60	17
	中都市	-	-	2	4	3	3	21	2	75	25
	小都市	1	1	-	3	2	1	8	3	39	12
	町村	-	-	-	-	-	-	2	-	5	2

問16. 交際相手からの被害の重複		問17. 生活上の変化									
		全体	夜、眠れなくなった	心身に不調をきたした	医療機関を受診し、精神疾患と診断された	自分に自信がなくなった	誰のことも信じられなくなった	外出するのが怖くなった	異性と会うのが怖くなった	人づきあいがうまくいかなかった	転居(引越)した
	全体	381	57	57	14	103	44	19	36	32	33
【①交際相手】	身体的暴行のみ	36	1	1	1	3	1	-	1	1	1
	心理的攻撃のみ	108	17	15	2	29	7	4	9	9	6
	経済的圧迫のみ	19	2	-	1	3	2	-	1	2	3
	性的強要のみ	53	7	6	1	7	3	1	4	2	1
	身体的暴行と心理的攻撃	49	8	11	2	10	4	2	2	3	5
	身体的暴行と経済的圧迫	7	-	2	-	1	-	-	-	-	2
	身体的暴行と性的強要	5	1	-	-	2	-	-	1	-	-
	心理的攻撃と経済的圧迫	16	3	2	-	7	2	-	3	2	1
	心理的攻撃と性的強要	22	3	1	1	10	1	-	2	1	-
	経済的圧迫と性的強要	3	-	-	-	1	-	-	-	-	-
	身体的暴行・心理的攻撃・経済的圧迫	12	2	4	-	8	3	2	3	2	3
	身体的暴行・心理的攻撃・性的強要	17	2	4	1	4	3	2	1	3	3
	身体的暴行・経済的圧迫・性的強要	2	-	-	-	1	2	1	1	-	1
心理的攻撃・経済的圧迫・性的強要	10	2	3	1	5	6	2	1	1	1	
身体的暴行・心理的攻撃・経済的圧迫・性的強要	22	9	8	4	12	10	5	7	6	6	
【②同居期間中】	身体的暴行のみ	21	1	-	-	3	1	-	-	1	1
	心理的攻撃のみ	32	4	2	1	7	1	1	2	4	7
	経済的圧迫のみ	10	2	1	1	3	2	-	1	2	3
	性的強要のみ	10	1	3	-	1	2	-	1	-	-
	身体的暴行と心理的攻撃	20	4	4	1	5	2	1	1	-	3
	身体的暴行と経済的圧迫	4	-	1	-	-	-	-	-	-	1
	身体的暴行と性的強要	3	-	-	-	2	-	-	-	-	1
	心理的攻撃と経済的圧迫	7	2	2	-	-	1	-	-	-	1
	心理的攻撃と性的強要	3	1	-	-	3	-	-	-	-	-
	経済的圧迫と性的強要	-	-	-	-	-	-	-	-	-	-
	身体的暴行・心理的攻撃・経済的圧迫	6	2	4	-	4	2	2	3	2	3
	身体的暴行・心理的攻撃・性的強要	6	-	1	-	1	1	1	-	-	3
	身体的暴行・経済的圧迫・性的強要	2	-	-	-	1	2	1	1	-	1
心理的攻撃・経済的圧迫・性的強要	2	-	-	-	-	1	-	-	-	-	
身体的暴行・心理的攻撃・経済的圧迫・性的強要	11	6	6	2	8	8	3	5	6	3	

問16. 交際相手からの被害の重複		問17. 生活上の変化(つづき)									
		携帯の電話番号やメールアドレス、SNSのアカウントを削除・変えた	仕事(アルバイト)をしづらく休んだ・やめた・変えた	学校・大学をしづらく休んだ・やめた・変えた	生きているのが嫌になった・死にたくくなった	思い出させるようなことで、被害を受けたときの感覚がよみがえる	その他	特に変化はない	無回答	延回答	変化あり(計)
	全体	36	22	9	45	38	15	145	15	720	221
【①交際相手】	身体的暴行のみ	1	-	-	1	3	-	24	5	44	7
	心理的攻撃のみ	4	-	1	5	5	2	44	3	162	61
	経済的圧迫のみ	1	-	-	1	-	2	9	-	27	10
	性的強要のみ	2	1	1	3	4	2	29	1	75	23
	身体的暴行と心理的攻撃	7	4	2	7	5	2	17	2	93	30
	身体的暴行と経済的圧迫	-	-	-	1	-	-	3	-	9	4
	身体的暴行と性的強要	-	-	-	-	-	1	-	-	6	4
	心理的攻撃と経済的圧迫	1	1	-	3	3	1	1	1	31	14
	心理的攻撃と性的強要	1	-	-	4	2	1	5	1	33	16
	経済的圧迫と性的強要	1	-	-	1	-	1	1	1	5	1
	身体的暴行・心理的攻撃・経済的圧迫	1	3	2	5	2	1	1	-	42	11
	身体的暴行・心理的攻撃・性的強要	5	3	-	2	4	2	6	-	45	11
	身体的暴行・経済的圧迫・性的強要	1	1	-	1	1	1	-	-	11	2
心理的攻撃・経済的圧迫・性的強要	4	-	2	3	2	-	1	-	34	9	
身体的暴行・心理的攻撃・経済的圧迫・性的強要	7	9	1	9	6	-	3	1	103	18	
【②同居期間中】	身体的暴行のみ	1	-	1	-	2	-	12	4	27	5
	心理的攻撃のみ	3	-	1	3	3	-	12	2	53	18
	経済的圧迫のみ	1	-	-	1	-	-	2	-	19	8
	性的強要のみ	1	-	-	-	1	2	4	-	16	6
	身体的暴行と心理的攻撃	3	1	1	5	2	1	6	1	41	13
	身体的暴行と経済的圧迫	-	-	-	1	-	-	1	-	4	3
	身体的暴行と性的強要	1	1	-	-	-	-	1	-	6	2
	心理的攻撃と経済的圧迫	2	1	-	-	1	1	-	1	12	6
	心理的攻撃と性的強要	-	-	-	-	-	-	-	-	4	3
	経済的圧迫と性的強要	-	-	-	-	-	-	-	-	-	-
	身体的暴行・心理的攻撃・経済的圧迫	1	2	1	4	2	-	-	-	32	6
	身体的暴行・心理的攻撃・性的強要	2	1	-	-	-	-	2	-	12	4
	身体的暴行・経済的圧迫・性的強要	1	1	-	1	1	1	-	-	11	2
心理的攻撃・経済的圧迫・性的強要	1	1	-	-	1	-	-	-	4	2	
身体的暴行・心理的攻撃・経済的圧迫・性的強要	3	6	1	6	3	-	-	-	66	11	

問16-2. 被害にあった時期（何年前）	問17. 生活上の変化									
	全体	夜、眠れなくなった	心身に不調をきたした	医療機関を受診し、精神疾患と診断された	自分に自信がなくなった	誰のことも信じられなくなった	外出するのが怖くなった	異性と会うのが怖くなった	人づきあいがうまくなった	転居（引越）した
全体	381	57	57	14	103	44	19	36	32	33
1年以内	24	4	6	-	9	6	-	2	3	1
1年以上前～3年以内	19	3	4	-	12	6	1	3	1	1
3年以上前～5年以内	26	4	4	-	10	4	2	5	3	1
5年以上前～10年以内	63	14	13	2	25	16	4	5	7	5
10年以上前	264	41	38	12	64	26	14	22	22	26
無回答	19	-	1	-	1	1	-	-	-	-
延回答	415	66	66	14	121	59	21	37	36	34

問16-2. 被害にあった時期（何年前）	問17. 生活上の変化（つづき）									
	携帯の電話番号やメールアドレス、SNSのアカウントを削除・変えた	仕事（アルバイト）をしばらく休んだ・やめた・変えた	学校・大学をしばらく休んだ・やめた・変えた	生きているのが嫌になった・死にたくなった	思い出させるようなことで、被害を受けたときの感覚がよみがえる	その他	特に変化はない	無回答	延回答	変化あり（計）
全体	36	22	9	45	38	15	145	15	720	221
1年以内	1	1	1	5	1	2	9	-	51	15
1年以上前～3年以内	-	2	2	4	1	1	5	-	46	14
3年以上前～5年以内	2	-	1	5	3	2	11	-	57	15
5年以上前～10年以内	9	6	4	12	8	2	14	-	146	49
10年以上前	27	16	6	27	31	14	109	4	499	151
無回答	-	-	-	-	-	-	6	11	20	2
延回答	39	25	14	53	44	21	154	15	819	246

集計基本軸N		問18. 交際相手からの暴力の相談経験（相談先）								
		全体	配偶者暴力相談支援センターや男女共同参画センター	警察	法務局, 人権擁護委員	上記（1～3）以外の公的な機関	民間の専門家や専門機関	電話ホットライン, メール相談, SNS相談	医療関係者	学校関係者
	全体	381	3	16	1	1	2	3	6	1
【性別】	女性	270	3	12	1	1	1	2	5	1
	男性	111	-	4	-	-	1	1	1	-
【性・年齢別】	女性 18歳～19歳	2	-	-	-	-	-	-	-	-
	20代	40	-	1	-	-	-	1	2	-
	30代	70	1	5	-	1	1	-	-	1
	40代	102	2	4	-	-	-	1	-	-
	50代	55	-	2	1	-	-	-	3	-
	60歳以上	1	-	-	-	-	-	-	-	-
	(再掲) 50歳以上	56	-	2	1	-	-	-	3	-
	男性 18歳～19歳	2	-	-	-	-	-	-	-	-
	20代	15	-	1	-	-	-	-	-	-
	30代	19	-	-	-	-	-	-	-	-
	40代	49	-	2	-	-	-	1	1	-
	50代	26	-	1	-	-	-	1	-	-
	60歳以上	-	-	-	-	-	-	-	-	-
	(再掲) 50歳以上	26	-	1	-	-	-	-	-	-
【性・未既婚別】	女性 未婚	79	2	2	-	-	-	-	1	1
	既婚	152	-	7	-	1	1	2	4	-
	離別・死別	36	1	2	1	-	-	-	-	-
	男性 未婚	45	-	-	-	-	-	-	-	-
	既婚	57	-	3	-	-	1	1	1	-
	離別・死別	8	-	1	-	-	-	-	-	-
	無回答	4	-	-	-	-	-	-	-	-
【性・職業別】	女性 勤め人（常勤）	134	2	3	1	-	-	-	2	-
	勤め人（非常勤）	68	-	4	-	1	-	2	1	-
	自営業	18	-	-	-	-	-	-	-	-
	その他の仕事	4	-	1	-	-	-	-	-	-
	学生	6	-	-	-	-	-	-	1	-
	専業主婦・主夫	27	-	2	-	-	1	-	1	-
	無職	11	1	2	-	-	-	-	-	1
	男性 勤め人（常勤）	78	-	4	-	-	1	-	1	-
	勤め人（非常勤）	5	-	-	-	-	-	1	-	-
	自営業	17	-	-	-	-	-	-	-	-
	その他の仕事	3	-	-	-	-	-	-	-	-
	学生	2	-	-	-	-	-	-	-	-
	専業主婦・主夫	2	-	-	-	-	-	-	-	-
	無職	4	-	-	-	-	-	-	-	-
	無回答	2	-	-	-	-	-	-	-	-
【性・子供の有無】	女性 いる	151	1	8	1	1	-	1	4	-
	いない	117	2	4	-	-	1	1	1	1
	男性 いる	53	-	4	-	-	1	-	1	-
	いない	58	-	-	-	-	-	1	-	-
	無回答	2	-	-	-	-	-	-	-	-
【性・子供の成長段階】	女性 小学校入学前	49	-	2	-	1	-	1	1	-
	小学生	56	1	7	-	1	-	1	1	-
	中学生	30	-	1	-	1	-	-	-	-
	高校生	31	-	-	-	-	-	-	1	-
	成年（18歳以上）	49	-	1	1	-	-	-	3	-
	その他	2	-	-	-	-	-	-	-	-
	男性 小学校入学前	18	-	2	-	-	-	-	-	-
	小学生	23	-	1	-	-	-	-	-	-
	中学生	11	-	-	-	-	-	-	-	-
	高校生	10	-	1	-	-	1	-	1	-
	成年（18歳以上）	13	-	2	-	-	-	-	-	-
	その他	1	-	-	-	-	-	-	-	-
	無回答	4	-	-	-	-	-	-	-	-
【性・年間収入】	女性 100万円未満	43	-	3	-	1	-	1	3	-
	100～200万円未満	46	-	4	1	-	1	-	-	-
	200～400万円未満	86	3	3	-	-	-	1	1	1
	400～600万円未満	38	-	-	-	-	-	-	-	-
	600～800万円未満	12	-	-	-	-	-	-	-	-
	800～1,000万円未満	6	-	-	-	-	-	-	-	-
	1,000～1,500万円未満	1	-	-	-	-	-	-	-	-
	1,500万円以上	1	-	-	-	-	-	-	-	-
	収入なし	22	-	1	-	-	-	-	-	-
	わからない	10	-	1	-	-	-	-	1	-
	男性 100万円未満	3	-	-	-	-	-	-	-	-
	100～200万円未満	7	-	-	-	-	-	-	-	-
	200～400万円未満	33	-	2	-	-	-	-	-	-
	400～600万円未満	30	-	2	-	-	1	-	1	-
	600～800万円未満	17	-	-	-	-	-	-	-	-
	800～1,000万円未満	12	-	-	-	-	-	1	-	-
	1,000～1,500万円未満	3	-	-	-	-	-	-	-	-
	1,500万円以上	2	-	-	-	-	-	-	-	-
	収入なし	1	-	-	-	-	-	-	-	-
	わからない	1	-	-	-	-	-	-	-	-
	無回答	7	-	-	-	-	-	-	-	-
【性・最終学歴別】	女性 中学校	14	-	3	-	-	-	-	-	-
	高等学校	79	1	4	-	1	-	1	2	-
	専門学校、各種学校	55	2	4	1	-	1	-	-	1
	短期大学、高等専門学校	38	-	1	-	-	-	1	-	-
	大学（短期大学以外）	71	-	-	-	-	-	-	2	-
	大学院	6	-	-	-	-	-	-	-	-
	その他	-	-	-	-	-	-	-	-	-
	男性 中学校	6	-	3	-	-	-	-	-	-
	高等学校	42	-	-	-	-	-	-	-	-
	専門学校、各種学校	16	-	-	-	-	-	-	-	-
	短期大学、高等専門学校	4	-	-	-	-	-	-	-	-
	大学（短期大学以外）	36	-	1	-	-	1	-	1	-
	大学院	6	-	-	-	-	-	1	-	-
	その他	-	-	-	-	-	-	-	-	-
	無回答	8	-	-	-	-	-	-	1	-
【性・都市規模別】	女性 大都市	95	2	3	-	-	-	-	2	1
	中都市	112	-	6	1	-	1	2	3	-
	小都市	47	1	3	-	1	-	-	-	-
	町村	16	-	-	-	-	-	-	-	-
	男性 大都市	36	-	1	-	-	-	-	-	-
	中都市	48	-	1	-	-	-	1	-	-
	小都市	23	-	2	-	-	1	-	1	-
	町村	4	-	-	-	-	-	-	-	-

集計基本軸N		問18. 交際相手からの暴力の相談経験（相談先）（つづき）								
		職場・アルバイトの関係者	家族や親戚	友人・知人	その他	どこ（だれ）にも相談しなかった	無回答	延回答	相談した（計）	
	全体	20	51	185	2	149	18	458	214	
【性別】	女性	14	44	139	2	101	8	334	161	
	男性	6	7	46	-	48	10	124	53	
【性・年齢別】	女性	18歳～19歳	-	-	1	-	1	-	2	1
		20代	3	9	23	1	10	2	52	28
		30代	4	11	34	-	30	1	89	39
		40代	6	13	59	1	35	3	124	64
		50代	1	11	22	-	24	2	66	29
		60歳以上	-	-	-	-	1	-	1	-
		（再掲）50歳以上	1	11	22	-	25	2	67	29
	男性	18歳～19歳	-	-	2	-	-	-	2	2
		20代	-	2	8	-	5	-	16	10
		30代	1	3	10	-	7	1	22	11
		40代	4	1	19	-	23	5	57	21
		50代	1	1	7	-	13	4	27	9
		60歳以上	-	-	-	-	-	-	-	-
		（再掲）50歳以上	1	1	7	-	13	4	27	9
【性・未婚別】	女性	未婚	6	11	41	1	32	-	97	47
		既婚	6	21	73	1	58	8	182	86
		離別・死別	2	12	24	-	10	-	52	26
	男性	未婚	2	5	18	-	23	2	50	20
		既婚	4	1	24	-	22	8	65	27
		離別・死別	-	1	3	-	3	-	8	5
	無回答	-	-	2	-	1	-	4	3	
【性・職業別】	女性	勤め人（常勤）	8	15	69	2	55	3	160	76
		勤め人（非常勤）	5	18	37	-	20	3	91	45
		自営業	-	4	11	-	6	-	21	12
		その他の仕事	-	-	1	-	3	-	5	1
		学生	-	1	3	-	2	-	7	4
		専業主婦・主夫	-	3	12	-	11	2	32	14
		無職	1	3	5	-	3	-	16	8
	男性	勤め人（常勤）	4	5	34	-	32	6	87	40
		勤め人（非常勤）	-	-	2	-	3	-	6	2
		自営業	-	1	7	-	6	4	18	7
		その他の仕事	-	-	1	-	2	-	3	1
		学生	-	-	1	-	1	-	2	1
		専業主婦・主夫	1	-	-	-	1	-	2	1
		無職	1	1	1	-	3	-	6	1
	無回答	-	-	1	-	1	-	2	1	
【性・子供の有無】	女性	いる	8	28	82	1	50	6	191	95
		いない	6	16	56	1	50	2	141	65
	男性	いる	3	2	22	-	19	7	59	27
		いない	3	5	24	-	29	3	65	26
	無回答	-	-	1	-	1	-	2	1	
【性・子供の成長段階】	女性	小学校入学前	3	7	27	-	17	2	61	30
		小学生	2	9	28	-	21	2	73	33
		中学生	-	3	17	-	11	-	33	19
		高校生	-	8	23	1	4	1	38	26
		成年（18歳以上）	2	11	24	1	17	1	61	31
		その他	1	1	1	-	1	-	4	1
	男性	小学校入学前	1	-	11	-	4	2	20	12
		小学生	2	1	13	-	7	2	26	14
		中学生	-	1	3	-	6	1	11	4
		高校生	-	2	2	-	6	-	13	4
		成年（18歳以上）	1	-	4	-	5	3	15	5
		その他	1	-	-	-	-	-	1	1
		無回答	-	-	1	-	3	-	4	1
	【性・年間収入】	女性	100万円未満	1	12	25	-	12	1	59
		100～200万円未満	4	6	23	-	14	3	56	29
		200～400万円未満	7	16	52	-	30	-	114	56
		400～600万円未満	1	4	14	-	20	1	40	17
		600～800万円未満	-	1	6	-	6	-	13	6
		800～1,000万円未満	-	1	1	1	3	1	7	2
		1,000～1,500万円未満	-	-	-	-	1	-	1	-
		1,500万円以上	-	-	-	-	1	-	1	-
		収入なし	-	2	9	1	9	2	24	11
		わからない	1	2	7	-	2	-	14	8
男性		100万円未満	-	-	2	-	1	-	3	2
		100～200万円未満	1	-	2	-	3	1	7	3
		200～400万円未満	1	4	10	-	16	2	35	15
		400～600万円未満	1	1	14	-	14	1	35	15
		600～800万円未満	2	-	9	-	6	2	19	9
		800～1,000万円未満	-	1	4	-	5	3	14	4
		1,000～1,500万円未満	-	-	1	-	1	1	3	1
		1,500万円以上	-	-	2	-	-	-	2	2
	収入なし	1	1	1	-	1	-	3	1	
	わからない	-	-	-	-	-	-	1	-	
	無回答	-	-	3	-	4	-	7	3	
【性・最終学歴別】	女性	中学校	1	3	13	-	-	1	21	13
		高等学校	7	16	41	1	30	2	106	47
		専門学校、各種学校	1	10	26	-	20	1	67	34
		短期大学、高等専門学校	2	10	22	-	11	2	49	25
		大学（短期大学以外）	3	5	32	1	33	2	78	36
		大学院	-	-	2	-	4	-	6	2
		その他	-	-	-	-	-	-	-	-
	男性	中学校	1	-	1	-	2	1	8	3
		高等学校	2	6	15	-	21	3	47	18
		専門学校、各種学校	-	1	4	-	9	2	16	5
		短期大学、高等専門学校	-	-	1	-	1	2	4	1
		大学（短期大学以外）	3	-	22	-	11	2	41	23
		大学院	-	-	3	-	3	-	7	3
		その他	-	-	-	-	-	-	-	-
	無回答	-	-	3	-	4	-	8	4	
【性・都市規模別】	女性	大都市	4	17	48	-	35	3	115	57
		中都市	6	16	57	1	44	3	140	65
		小都市	2	8	25	1	16	1	58	30
		町村	2	3	9	-	6	1	21	9
	男性	大都市	2	3	13	-	19	4	42	13
		中都市	4	2	22	-	20	3	53	25
		小都市	-	1	9	-	8	3	25	12
		町村	-	1	2	-	1	-	4	3

問16. 交際相手からの被害の重複		問18. 交際相手からの暴力の相談経験（相談先）								
		全体	配偶者暴力相談支援センターや男女共同参画センター	警察	法務局、人権擁護委員	上記（1～3）以外の公的な機関	民間の専門家や専門機関	電話ホットライン、メール相談、SNS相談	医療関係者	学校関係者
	全体	381	3	16	1	1	2	3	6	1
【①交際相手】	身体的暴行のみ	36	-	1	-	-	-	-	-	-
	心理的攻撃のみ	108	1	1	1	-	-	1	-	-
	経済的圧迫のみ	19	-	-	-	-	-	-	1	-
	性的強要のみ	53	-	-	-	-	-	-	1	-
	身体的暴行と心理的攻撃	49	-	5	-	-	1	-	2	-
	身体的暴行と経済的圧迫	7	-	-	-	-	-	-	-	-
	身体的暴行と性的強要	5	-	-	-	-	-	-	-	-
	心理的攻撃と経済的圧迫	16	-	-	-	-	-	-	-	-
	心理的攻撃と性的強要	22	-	-	-	-	-	-	-	-
	経済的圧迫と性的強要	3	-	-	-	-	-	-	-	-
	身体的暴行・心理的攻撃・経済的圧迫	12	1	2	-	-	-	-	-	1
	身体的暴行・心理的攻撃・性的強要	17	-	2	-	-	-	-	1	-
	身体的暴行・経済的圧迫・性的強要	2	-	-	-	-	-	-	-	-
	心理的攻撃・経済的圧迫・性的強要	10	-	-	-	-	1	1	-	-
身体的暴行・心理的攻撃・経済的圧迫・性的強要	22	1	5	-	1	-	1	1	-	
【②同居期間中】	身体的暴行のみ	21	-	1	-	-	-	-	-	-
	心理的攻撃のみ	32	1	1	1	-	-	1	-	-
	経済的圧迫のみ	10	-	-	-	-	-	-	1	-
	性的強要のみ	10	-	-	-	-	-	-	-	-
	身体的暴行と心理的攻撃	20	-	1	-	-	-	1	-	-
	身体的暴行と経済的圧迫	4	-	-	-	-	-	-	-	-
	身体的暴行と性的強要	3	-	1	-	-	-	-	-	-
	心理的攻撃と経済的圧迫	7	-	-	-	-	-	1	-	-
	心理的攻撃と性的強要	3	-	-	-	-	-	-	-	-
	経済的圧迫と性的強要	-	-	-	-	-	-	-	-	-
	身体的暴行・心理的攻撃・経済的圧迫	6	1	2	-	-	-	-	-	1
	身体的暴行・心理的攻撃・性的強要	6	-	1	-	-	-	-	-	-
	身体的暴行・経済的圧迫・性的強要	2	-	-	-	-	-	-	-	-
	心理的攻撃・経済的圧迫・性的強要	2	-	1	-	-	-	-	-	-
身体的暴行・心理的攻撃・経済的圧迫・性的強要	11	1	3	-	1	-	-	1	-	

問16. 交際相手からの被害の重複		問18. 交際相手からの暴力の相談経験（相談先）（つづき）							
		職場・アルバイトの関係者	家族や親戚	友人・知人	その他	どこ（だれ）にも相談しなかった	無回答	延回答	相談した（計）
	全体	20	51	185	2	149	18	458	214
【①交際相手】	身体的暴行のみ	1	4	10	-	18	5	39	13
	心理的攻撃のみ	9	19	66	-	28	5	131	75
	経済的圧迫のみ	-	2	12	-	7	-	22	12
	性的強要のみ	-	2	12	1	37	2	55	14
	身体的暴行と心理的攻撃	2	6	28	1	16	1	62	32
	身体的暴行と経済的圧迫	-	1	4	-	3	-	8	4
	身体的暴行と性的強要	1	1	2	-	3	-	7	2
	心理的攻撃と経済的圧迫	1	3	7	-	5	1	17	10
	心理的攻撃と性的強要	-	1	11	-	11	-	23	11
	経済的圧迫と性的強要	1	-	3	-	-	-	4	3
	身体的暴行・心理的攻撃・経済的圧迫	2	2	6	-	5	-	19	7
	身体的暴行・心理的攻撃・性的強要	1	2	7	-	6	1	20	10
	身体的暴行・経済的圧迫・性的強要	-	-	1	-	1	-	2	1
	心理的攻撃・経済的圧迫・性的強要	1	2	5	-	3	1	14	6
身体的暴行・心理的攻撃・経済的圧迫・性的強要	1	6	11	-	6	2	35	14	
【②同居期間中】	身体的暴行のみ	1	5	6	-	8	4	25	9
	心理的攻撃のみ	5	7	19	-	7	2	44	23
	経済的圧迫のみ	-	2	9	-	1	-	13	9
	性的強要のみ	-	1	2	-	7	1	11	2
	身体的暴行と心理的攻撃	1	1	11	-	8	1	24	11
	身体的暴行と経済的圧迫	-	1	3	-	1	-	5	3
	身体的暴行と性的強要	-	1	1	-	1	-	4	2
	心理的攻撃と経済的圧迫	1	3	2	-	1	1	9	5
	心理的攻撃と性的強要	-	-	1	-	2	-	3	1
	経済的圧迫と性的強要	-	-	-	-	-	-	-	-
	身体的暴行・心理的攻撃・経済的圧迫	2	2	3	-	2	-	13	4
	身体的暴行・心理的攻撃・性的強要	-	1	2	-	3	-	7	3
	身体的暴行・経済的圧迫・性的強要	-	-	1	-	1	-	2	1
	心理的攻撃・経済的圧迫・性的強要	1	1	2	-	-	-	5	2
身体的暴行・心理的攻撃・経済的圧迫・性的強要	-	5	7	-	2	-	20	9	

問16-1. 交際相手の性別	問18. 交際相手からの暴力の相談経験（相談先）								
	全体	配偶者暴力相談支援センターや男女共同参画センター	警察	法務局, 人権擁護委員	上記（1～3）以外の公的な機関	民間の専門家や専門機関	電話ホットライン, メール相談, SNS相談	医療関係者	学校関係者
全体	381	3	16	1	1	2	3	6	1
異性	366	3	15	1	1	2	3	6	1
同性	6	-	1	-	-	-	-	-	-
無回答	9	-	-	-	-	-	-	-	-
延回答	381	3	16	1	1	2	3	6	1

問16-1. 交際相手の性別	問18. 交際相手からの暴力の相談経験（相談先）（つづき）							
	職場・アルバイトの関係者	家族や親戚	友人・知人	その他	どこ（だれ）にも相談しなかった	無回答	延回答	相談した（計）
全体	20	51	185	2	149	18	458	214
異性	20	49	182	2	146	10	441	210
同性	-	1	3	-	3	-	8	3
無回答	-	1	-	-	-	8	9	1
延回答	20	51	185	2	149	18	458	214

問16-2. 被害にあった時期（何年前）	問18. 交際相手からの暴力の相談経験（相談先）								
	全体	配偶者暴力相談支援センターや男女共同参画センター	警察	法務局, 人権擁護委員	上記（1～3）以外の公的な機関	民間の専門家や専門機関	電話ホットライン, メール相談, SNS相談	医療関係者	学校関係者
全体	381	3	16	1	1	2	3	6	1
1年以内	24	-	2	-	-	-	1	-	-
1年以上前～3年以内	19	-	-	-	-	-	-	-	-
3年以上前～5年以内	26	-	-	-	-	-	-	-	-
5年以上前～10年以内	63	1	3	-	-	-	1	1	-
10年以上前	264	2	12	1	1	2	2	5	1
無回答	19	-	-	-	-	-	-	-	-
延回答	415	3	17	1	1	2	4	6	1

問16-2. 被害にあった時期（何年前）	問18. 交際相手からの暴力の相談経験（相談先）（つづき）							
	職場・アルバイトの関係者	家族や親戚	友人・知人	その他	どこ（だれ）にも相談しなかった	無回答	延回答	相談した（計）
全体	20	51	185	2	149	18	458	214
1年以内	1	5	13	-	8	1	31	15
1年以上前～3年以内	2	2	13	-	6	-	23	13
3年以上前～5年以内	1	9	13	-	11	-	34	15
5年以上前～10年以内	5	9	37	1	22	-	80	41
10年以上前	12	33	123	1	113	5	313	146
無回答	1	-	4	-	3	12	20	4
延回答	22	58	203	2	163	18	501	234

集計基本軸N		問19. 相談しなかった理由									
		全体	どこ(だれ)に相談してよいかわからなかったから	恥ずかしくてだれにも言えなかったから	相談してもむだだと思ったから	相談するほどでもないと思ったから	相談相手の言動によって不快な思いをさせられたから	自分さえがまんとすれば、なんとこのままやっていけるかと思つたから	自分にも悪いところがあると思つたから	そのことについて思い出しにくかったから	仕返しが怖かったから
	全体	149	17	24	33	68	7	26	35	17	7
【性別】	女性	101	12	20	24	39	5	16	23	15	6
	男性	48	5	4	9	29	2	10	12	2	1
【性・年齢別】	女性										
	18歳～19歳	1	1	1	-	1	-	1	-	-	-
	20代	10	1	2	3	2	-	2	4	1	-
	30代	30	3	4	6	16	2	5	8	3	2
	40代	35	3	10	10	13	2	5	4	5	2
	50代	24	4	3	4	6	-	3	7	6	2
	60歳以上	1	-	-	1	1	1	-	-	-	-
	(再掲) 50歳以上	25	4	3	5	7	1	3	7	6	2
	男性										
	18歳～19歳	-	-	-	-	-	-	-	-	-	-
	20代	5	-	-	1	2	-	1	3	-	-
	30代	7	-	-	2	4	-	-	2	-	-
40代	23	3	2	3	17	-	6	5	-	1	
50代	13	2	2	3	6	2	3	2	2	-	
60歳以上	-	-	-	-	-	-	-	-	-	-	
(再掲) 50歳以上	13	2	2	3	6	2	3	2	2	-	
【性・未婚別】	女性										
	未婚	32	4	7	7	15	2	6	10	5	3
	既婚	58	6	9	13	22	1	8	8	8	1
	離別・死別	10	2	3	3	2	2	1	4	1	2
	男性										
	未婚	23	1	2	4	14	1	3	6	1	1
既婚	22	3	2	4	13	1	7	6	1	-	
離別・死別	3	1	-	1	2	-	-	-	-	-	
無回答	1	-	1	1	-	-	1	1	1	-	
【性・職業別】	女性										
	勤め人(常勤)	55	8	13	12	17	3	6	13	9	5
	勤め人(非常勤)	20	1	1	8	8	2	4	4	4	1
	自営業	6	1	1	1	5	-	2	-	1	-
	その他の仕事	3	-	1	-	2	-	1	1	-	-
	学生	2	1	1	-	1	-	2	1	-	-
	専業主婦・主夫	11	1	2	2	4	-	1	1	1	-
	無職	3	-	-	-	2	-	-	3	-	-
	男性										
	勤め人(常勤)	32	3	3	7	18	-	6	8	-	1
	勤め人(非常勤)	3	-	-	-	2	-	-	-	-	-
	自営業	6	1	-	-	4	-	2	2	-	-
	その他の仕事	2	-	-	-	1	-	-	-	-	-
	学生	1	-	-	-	1	-	-	-	-	-
専業主婦・主夫	1	-	-	-	1	-	-	-	-	-	
無職	3	1	1	2	2	2	2	2	2	-	
無回答	1	-	1	1	-	-	-	-	-	-	
【性・子供の有無】	女性										
	いる	50	5	10	10	19	3	6	7	6	3
	いない	50	7	9	13	20	2	10	16	9	3
	男性										
いる	19	3	2	4	11	1	6	6	1	-	
いない	29	2	2	5	18	1	4	6	1	1	
無回答	1	-	1	1	-	-	-	-	-	-	
【性・子供の成長段階】	女性										
	小学校入学前	17	1	3	2	8	-	3	2	1	-
	小学生	21	3	6	6	8	2	4	5	3	2
	中学生	11	1	4	2	6	-	3	2	1	-
	高校生	4	-	-	2	1	-	-	-	-	-
	成年(18歳以上)	17	2	1	5	5	1	-	1	2	1
	その他	1	-	1	-	-	-	-	-	-	-
	男性										
	小学校入学前	4	-	-	-	3	-	-	1	-	-
	小学生	7	1	1	2	5	1	2	3	1	-
	中学生	6	1	1	3	3	1	4	4	1	-
	高校生	6	1	1	2	4	-	3	3	-	-
	成年(18歳以上)	5	2	1	1	1	1	2	1	1	-
	その他	-	-	-	-	-	-	-	-	-	-
無回答	3	-	1	1	1	-	-	-	-	-	
【性・年間収入】	女性										
	100万円未満	12	1	2	4	4	2	2	4	3	1
	100～200万円未満	14	-	1	4	5	-	2	4	3	1
	200～400万円未満	30	2	7	8	11	1	4	10	2	2
	400～600万円未満	20	4	6	2	6	1	3	2	4	1
	600～800万円未満	6	2	-	2	3	-	-	-	1	1
	800～1,000万円未満	3	1	1	2	2	1	1	-	2	-
	1,000～1,500万円未満	1	-	-	-	-	-	-	-	-	-
	1,500万円以上	1	-	-	-	1	-	1	-	-	-
	収入なし	9	1	1	1	5	-	1	2	-	-
	わからない	2	-	-	-	1	-	1	1	-	-
	男性										
	100万円未満	1	1	1	1	1	1	1	1	1	-
	100～200万円未満	3	-	-	-	3	-	-	-	-	-
	200～400万円未満	16	-	1	1	6	1	2	4	1	1
	400～600万円未満	14	1	2	3	9	-	3	3	-	-
	600～800万円未満	6	-	-	1	5	-	1	1	-	-
	800～1,000万円未満	5	3	-	2	2	-	1	1	-	-
	1,000～1,500万円未満	1	-	-	-	1	-	1	1	-	-
1,500万円以上	1	-	-	-	-	-	-	-	-	-	
収入なし	-	-	-	-	-	-	-	-	-	-	
わからない	1	-	-	-	1	-	-	-	-	-	
無回答	4	1	2	2	2	-	2	1	-	-	
【性・最終学歴別】	女性										
	中学校	-	-	-	-	-	-	-	-	-	-
	高等学校	30	4	6	7	8	2	2	8	4	2
	専門学校、各種学校	20	1	1	6	11	-	5	6	1	1
	短期大学、高等専門学校	11	1	2	2	3	-	1	3	1	-
	大学(短期大学以外)	33	3	8	5	14	2	6	5	7	2
	大学院	4	2	1	2	2	1	1	-	2	1
	その他	-	-	-	-	-	-	-	-	-	-
	男性										
	中学校	2	-	-	-	1	-	-	-	-	-
	高等学校	21	3	4	4	13	1	5	5	1	1
	専門学校、各種学校	9	-	-	1	5	1	1	1	1	-
	短期大学、高等専門学校	1	1	-	-	-	-	-	-	-	-
	大学(短期大学以外)	11	-	-	1	6	-	2	4	-	-
大学院	3	1	-	2	3	-	1	1	-	-	
その他	-	-	-	-	-	-	-	-	-	-	
無回答	4	1	2	3	2	-	2	2	-	-	
【性・都市規模別】	女性										
	大都市	35	4	7	9	14	2	9	9	8	3
	中都市	44	5	9	8	18	2	3	10	4	2
	小都市	16	1	2	4	6	-	3	2	3	-
	町村	6	2	2	3	1	1	1	2	-	1
	男性										
	大都市	19	2	1	2	11	-	3	5	-	-
	中都市	20	3	2	4	13	2	5	7	2	1
小都市	8	-	1	3	5	-	2	-	-	-	
町村	1	-	-	-	-	-	-	-	-	-	

集計基本軸N		問19. 相談しなかった理由 (つづき)								
		世間体が悪いと思ったから	他人を巻き込みたくなかったから	他人に知られると、これまで通りのつき合いができなくなるから	自分が受けている行為が暴力とは認識していなかったから	相手の行為は愛情表現だと思ったから	別れるつもりがなかったから	その他	無回答	延回答
	全体	6	12	8	26	10	18	14	1	329
【性別】	女性	5	8	4	21	7	13	9	-	227
	男性	1	4	4	5	3	5	5	1	102
【性・年齢別】	女性 18歳～19歳	-	-	1	-	-	-	-	-	5
	20代	-	-	-	1	-	2	2	-	20
	30代	1	3	1	7	2	4	4	-	71
	40代	4	4	2	9	4	4	-	-	81
	50代	-	1	-	4	1	3	3	-	47
	60歳以上	-	-	-	-	-	-	-	-	3
	(再掲) 50歳以上	-	1	-	4	1	3	3	-	50
	男性 18歳～19歳	-	-	-	-	-	-	-	-	-
	20代	-	1	1	2	1	1	1	-	14
	30代	-	-	-	1	1	-	-	1	11
	40代	-	2	2	-	1	2	2	-	46
	50代	1	1	1	2	-	2	2	-	31
(再掲) 60歳以上	-	-	-	-	-	-	-	-	-	
(再掲) 50歳以上	1	1	1	2	-	2	2	-	31	
【性・未既婚別】	女性 未婚	2	4	2	7	2	4	4	-	84
	既婚	2	4	2	9	4	6	4	-	107
	離別・死別	-	-	-	4	-	2	1	-	27
	男性 未婚	1	3	4	4	2	3	1	1	52
	既婚	-	1	-	1	1	2	4	-	46
	離別・死別	-	-	-	-	-	-	-	-	4
無回答	1	-	-	1	1	1	-	-	9	
【性・職業別】	女性 勤め人(常勤)	4	4	3	9	2	5	8	-	121
	勤め人(非常勤)	1	3	-	6	2	4	-	-	49
	自営業	-	1	-	1	1	-	-	-	14
	その他の仕事	-	-	-	-	1	1	1	-	8
	学生	-	-	1	1	-	1	-	-	9
	専業主婦・主夫	-	-	-	2	-	1	-	-	15
	無職	-	-	-	2	1	1	-	-	9
	男性 勤め人(常勤)	-	2	3	3	2	3	3	1	63
	勤め人(非常勤)	-	-	-	1	-	1	-	-	4
	自営業	-	1	-	1	-	1	1	-	13
	その他の仕事	-	-	-	-	1	-	-	-	2
	学生	-	-	-	-	-	-	-	-	1
	専業主婦・主夫	-	-	-	-	-	-	-	-	1
	無職	1	1	1	-	-	-	1	-	18
無回答	-	-	-	-	-	-	-	-	2	
【性・子供の有無】	女性 いる	3	2	2	11	4	8	4	-	103
	いない	2	6	2	10	3	5	5	-	122
	男性 いる	-	1	-	1	2	2	-	-	41
	いない	1	3	4	4	2	3	3	1	61
無回答	-	-	-	-	-	-	-	-	2	
【性・子供の成長段階】	女性 小学校入学前	1	1	2	3	3	3	2	-	35
	小学生	3	2	1	6	3	4	2	-	60
	中学生	2	-	-	3	1	2	1	-	28
	高校生	-	-	-	-	-	1	-	-	4
	成年(18歳以上)	-	-	-	3	-	3	1	-	25
	その他	-	-	-	-	-	-	-	-	1
	男性 小学校入学前	-	-	-	1	-	-	-	-	5
	小学生	-	-	-	1	-	-	2	-	19
	中学生	-	-	-	-	-	-	2	-	20
	高校生	-	-	-	-	1	1	-	-	16
	成年(18歳以上)	-	1	-	-	-	1	1	-	13
	その他	-	-	-	-	-	-	-	-	-
	無回答	-	-	-	-	-	-	1	-	4
	【性・年間収入】	女性 100万円未満	1	1	-	3	3	2	1	-
100～200万円未満		-	1	-	1	-	2	1	-	25
200～400万円未満		2	3	1	7	-	3	2	-	65
400～600万円未満		1	1	2	4	2	3	4	-	46
600～800万円未満		-	1	-	1	1	-	-	-	12
800～1,000万円未満		1	1	-	-	-	-	-	-	12
1,000～1,500万円未満		-	-	-	1	-	-	-	-	1
1,500万円以上		-	-	-	-	-	-	-	-	2
収入なし		-	-	-	3	1	2	-	-	17
わからない		-	-	-	1	-	1	-	-	5
男性 100万円未満		1	1	1	-	-	-	-	-	11
100～200万円未満		-	-	-	-	-	-	-	-	3
200～400万円未満		-	-	1	3	1	2	1	-	25
400～600万円未満		-	1	1	-	1	1	2	1	28
600～800万円未満		-	-	-	1	-	-	1	-	10
800～1,000万円未満		-	1	-	-	-	1	1	-	12
1,000～1,500万円未満		-	-	-	-	-	-	-	-	3
1,500万円以上		-	-	-	-	-	-	-	-	-
収入なし		-	-	-	-	-	-	-	-	-
わからない	-	-	-	-	-	-	-	-	1	
無回答	-	1	2	1	1	1	1	-	17	
【性・最終学歴別】	女性 中学校	-	-	-	-	-	-	-	-	-
	高等学校	1	3	-	6	1	3	3	-	60
	専門学校、各種学校	1	-	1	4	2	6	2	-	48
	短期大学、高等専門学校	-	2	-	2	-	1	-	-	18
	大学(短期大学以外)	3	2	2	9	4	3	4	-	79
	大学院	-	1	-	-	-	-	-	-	13
	その他	-	-	-	-	-	-	-	-	-
	男性 中学校	-	-	-	-	-	-	1	-	2
	高等学校	1	2	3	1	1	1	1	1	48
	専門学校、各種学校	-	-	-	1	-	1	2	-	14
	短期大学、高等専門学校	-	1	-	-	-	1	-	-	3
	大学(短期大学以外)	-	-	-	2	1	1	1	-	18
	大学院	-	-	-	-	-	-	-	-	8
	その他	-	-	-	-	-	-	-	-	-
無回答	-	1	2	1	1	1	-	-	18	
【性・都市規模別】	女性 大都市	3	3	-	9	3	4	2	-	89
	中都市	2	4	2	7	4	3	5	-	88
	小都市	-	-	1	4	-	6	1	-	33
	町村	-	1	1	1	-	-	1	-	17
	男性 大都市	-	2	1	3	1	3	3	1	38
	中都市	1	2	3	2	1	2	1	-	51
	小都市	-	-	-	-	-	-	1	-	12
	町村	-	-	-	-	1	-	-	-	1

問16. 交際相手からの被害の重複		問19. 相談しなかった理由									
		全体	どこ(だれ)に相談してよいか分からなかったから	恥ずかしくてだれにも言えなかったから	相談してもむだだと思ったから	相談するほどのことではないと思ったから	相談相手の言動によって不快な思いをさせられたから	自分さえがまらずれば、なんとこのままやっていたから	自分にも悪いところがあると思ったから	そのことについて思い出しにくかったから	仕返しが怖かったから
	全 体	149	17	24	33	68	7	26	35	17	7
【①交際相手】	身体的暴行のみ	18	1	-	-	10	-	1	6	-	-
	心理的攻撃のみ	28	2	-	3	18	-	2	6	1	-
	経済的圧迫のみ	7	-	1	1	3	-	1	1	-	-
	性的強要のみ	37	5	11	5	18	2	5	3	4	1
	身体的暴行と心理的攻撃	16	2	2	2	8	-	3	7	2	1
	身体的暴行と経済的圧迫	3	1	1	-	1	-	1	-	-	-
	身体的暴行と性的強要	3	-	-	2	1	-	-	-	1	-
	心理的攻撃と経済的圧迫	5	1	1	1	3	-	2	2	1	1
	心理的攻撃と性的強要	11	1	3	5	3	1	2	2	4	1
	経済的圧迫と性的強要	-	-	-	-	-	-	-	-	-	-
	身体的暴行・心理的攻撃・経済的圧迫	5	1	2	3	-	1	3	3	1	-
身体的暴行・心理的攻撃・性的強要	6	-	-	3	-	-	-	1	-	1	
身体的暴行・経済的圧迫・性的強要	1	-	1	1	-	1	-	-	1	1	
心理的攻撃・経済的圧迫・性的強要	3	2	1	2	2	1	3	2	1	-	
身体的暴行・心理的攻撃・経済的圧迫・性的強要	6	1	1	5	1	1	3	2	1	1	
【②同居期間中】	身体的暴行のみ	8	-	-	-	4	-	1	4	-	-
	心理的攻撃のみ	7	1	-	1	4	-	1	3	-	-
	経済的圧迫のみ	1	-	-	-	-	-	1	-	-	-
	性的強要のみ	7	1	2	3	4	2	1	1	1	1
	身体的暴行と心理的攻撃	8	2	1	1	4	-	2	3	1	-
	身体的暴行と経済的圧迫	1	1	-	-	-	-	-	-	-	-
	身体的暴行と性的強要	1	-	-	-	1	-	-	-	-	-
	心理的攻撃と経済的圧迫	1	-	-	-	-	-	-	1	-	-
	心理的攻撃と性的強要	2	-	-	1	-	-	1	1	-	-
	経済的圧迫と性的強要	-	-	-	-	-	-	-	-	-	-
	身体的暴行・心理的攻撃・経済的圧迫	2	1	-	2	-	-	1	1	-	-
	身体的暴行・心理的攻撃・性的強要	3	-	-	1	-	-	-	-	-	1
	身体的暴行・経済的圧迫・性的強要	1	-	1	1	-	1	-	-	1	1
	心理的攻撃・経済的圧迫・性的強要	-	-	-	-	-	-	-	-	-	1
身体的暴行・心理的攻撃・経済的圧迫・性的強要	2	1	-	2	-	1	-	-	-	1	

問16. 交際相手からの被害の重複		問19. 相談しなかった理由 (つづき)								
		世間体が悪いと思ったから	他人を巻き込まれたから	他人に知られると、これまで通りのつき合いができなくなるから	自分が受けている行為が暴力とは認識していなかったから	相手の行為は愛情表現だと思ったから	別れるつもりがなかったから	その他	無回答	延回答
	全 体	6	12	8	26	10	18	14	1	329
【①交際相手】	身体的暴行のみ	-	1	-	2	2	2	2	-	27
	心理的攻撃のみ	-	-	-	5	1	4	2	1	45
	経済的圧迫のみ	-	-	-	1	1	1	1	-	11
	性的強要のみ	2	-	2	9	3	2	2	-	74
	身体的暴行と心理的攻撃	-	2	1	1	-	1	2	-	34
	身体的暴行と経済的圧迫	-	-	-	-	-	1	1	-	6
	身体的暴行と性的強要	-	1	-	-	-	-	-	-	5
	心理的攻撃と経済的圧迫	-	3	2	1	-	-	-	-	18
	心理的攻撃と性的強要	1	1	-	1	1	2	1	-	29
	経済的圧迫と性的強要	-	-	-	-	-	-	-	-	-
	身体的暴行・心理的攻撃・経済的圧迫	-	-	-	-	-	2	1	-	17
身体的暴行・心理的攻撃・性的強要	-	-	-	2	-	1	1	-	9	
身体的暴行・経済的圧迫・性的強要	1	1	1	-	-	-	-	-	8	
心理的攻撃・経済的圧迫・性的強要	1	2	1	1	-	-	-	-	19	
身体的暴行・心理的攻撃・経済的圧迫・性的強要	1	1	1	3	2	2	1	-	27	
【②同居期間中】	身体的暴行のみ	-	-	-	1	-	-	2	-	12
	心理的攻撃のみ	-	1	-	2	-	1	-	-	14
	経済的圧迫のみ	-	-	-	-	-	-	-	-	2
	性的強要のみ	1	-	1	-	-	1	-	-	19
	身体的暴行と心理的攻撃	-	1	1	-	-	-	2	-	18
	身体的暴行と経済的圧迫	-	-	-	-	-	-	-	-	1
	身体的暴行と性的強要	-	-	-	-	-	-	-	-	1
	心理的攻撃と経済的圧迫	-	1	-	-	-	-	-	-	2
	心理的攻撃と性的強要	-	-	-	-	1	1	-	-	5
	経済的圧迫と性的強要	-	-	-	-	-	-	-	-	-
	身体的暴行・心理的攻撃・経済的圧迫	-	-	-	-	-	2	-	-	7
	身体的暴行・心理的攻撃・性的強要	-	-	-	1	-	1	1	-	5
	身体的暴行・経済的圧迫・性的強要	1	1	1	-	-	-	-	-	8
	心理的攻撃・経済的圧迫・性的強要	-	-	-	-	-	-	-	-	-
身体的暴行・心理的攻撃・経済的圧迫・性的強要	-	-	-	1	-	-	-	-	6	

問16-2. 被害にあった時期（何年前）	問19. 相談しなかった理由									
	全体	どこ（だれ）に相談してよいかかわからなかったから	恥ずかしくてだれにも言えなかったから	相談してもむだだと思ったから	相談するほどのことではないと思ったから	相談相手の言動によって不快な思いをさせられたから	自分さえがまんすれば、なんとかがやっていけると思ったから	自分にも悪いところがあると思ったから	そのことについて思い出しにくかったから	仕返しが怖かったから
全体	149	17	24	33	68	7	26	35	17	7
1年以内	8	1	1	2	3	1	3	6	1	-
1年以上前～3年以内	6	-	1	2	3	1	4	4	1	-
3年以上前～5年以内	11	1	2	6	5	1	4	4	2	-
5年以上前～10年以内	22	2	4	5	10	3	5	8	3	3
10年以上前	113	12	18	25	51	7	19	23	15	5
無回答	3	1	-	-	2	-	-	-	-	-
延回答	163	17	26	40	74	13	35	45	22	8

問16-2. 被害にあった時期（何年前）	問19. 相談しなかった理由（つづき）								
	世間体が悪いと思ったから	他人を巻き込みたくなかったから	他人に知られると、これまで通りのつき合いができなくなるから	自分が受けている行為が暴力とは認識していなかったから	相手の行為は愛情表現だと思ったから	別れるつもりがなかったから	その他	無回答	延回答
全体	6	12	8	26	10	18	14	1	329
1年以内	1	1	1	2	1	1	4	-	29
1年以上前～3年以内	-	1	1	2	1	2	2	-	25
3年以上前～5年以内	-	-	1	1	-	2	2	-	31
5年以上前～10年以内	1	3	2	3	3	2	2	-	59
10年以上前	6	9	5	20	7	13	10	1	246
無回答	-	-	-	-	-	-	-	-	3
延回答	8	14	10	28	12	20	20	1	393

集計基本軸N		問20. 交際相手から被害を受けたときの行動				
		全体	別れた	別れたい(別れよう)と思っただが、別れなかった	別れたい(別れよう)とは思わなかった	無回答
	全 体	381	190	81	72	38
【性 別】	女 性	270	144	60	43	23
	男 性	111	46	21	29	15
【性・年齢別】	女性 18歳～19歳	2	1	1	-	-
	20代	40	21	10	6	3
	30代	70	35	16	15	4
	40代	102	55	22	16	9
	50代	55	32	10	6	7
	60歳以上	1	-	1	-	-
	(再掲) 50歳以上	56	32	11	6	7
	男性 18歳～19歳	2	-	1	1	-
	20代	15	5	3	5	2
	30代	19	11	3	4	1
	40代	49	18	11	13	7
	50代	26	12	3	6	5
60歳以上	-	-	-	-	-	
(再掲) 50歳以上	26	12	3	6	5	
【性・未婚別】	女性 未婚	79	45	13	15	6
	既婚	152	78	35	25	14
	離別・死別	36	20	10	3	3
	男性 未婚	45	20	7	14	4
	既婚	57	22	12	12	11
	離別・死別	8	3	2	3	-
無回答	4	2	2	-	-	
【性・職業別】	女性 勤め人(常勤)	134	81	19	22	12
	勤め人(非常勤)	68	34	20	9	5
	自営業	18	5	5	5	3
	その他の仕事	4	1	3	-	-
	学生	6	3	2	1	-
	専業主婦・主夫	27	12	8	4	3
	無職	11	6	3	2	-
	男性 勤め人(常勤)	78	36	12	21	9
	勤め人(非常勤)	5	1	2	1	1
	自営業	17	6	3	3	5
	その他の仕事	3	-	-	3	-
	学生	2	-	1	1	-
専業主婦・主夫	2	-	2	-	-	
無職	4	3	1	-	-	
無回答	2	2	-	-	-	
【性・子供の有無】	女性 いる	151	82	38	18	13
	いない	117	60	22	25	10
	男性 いる	53	19	10	14	10
	いない	58	27	11	15	5
無回答	2	2	-	-	-	
【性・子供の成長段階】	女性 小学校入学前	49	27	14	5	3
	小学生	56	27	20	6	3
	中学生	30	15	9	5	1
	高校生	31	21	3	3	4
	成年(18歳以上)	49	26	12	5	6
	その他	2	1	1	-	-
	男性 小学校入学前	18	6	2	7	3
	小学生	23	7	8	6	2
	中学生	11	3	5	2	1
	高校生	10	4	3	3	-
	成年(18歳以上)	13	5	2	1	5
	その他	1	-	1	-	-
無回答	4	2	1	1	-	
【性・年間収入】	女性 100万円未満	43	22	17	3	1
	100～200万円未満	46	24	11	5	6
	200～400万円未満	86	56	13	15	2
	400～600万円未満	38	20	5	8	5
	600～800万円未満	12	5	2	3	2
	800～1,000万円未満	6	2	-	2	2
	1,000～1,500万円未満	1	1	-	-	-
	1,500万円以上	1	-	-	1	-
	収入なし	22	7	6	5	4
	わからない	10	4	5	1	-
	男性 100万円未満	3	2	1	-	-
	100～200万円未満	7	-	1	4	2
	200～400万円未満	33	12	6	11	4
	400～600万円未満	30	16	5	8	1
	600～800万円未満	17	7	5	3	2
	800～1,000万円未満	12	5	2	1	4
	1,000～1,500万円未満	3	1	1	-	1
1,500万円以上	2	1	-	1	-	
収入なし	1	1	-	-	-	
わからない	1	1	-	-	-	
無回答	7	3	1	1	2	
【性・最終学歴別】	女性 中学校	14	10	3	-	1
	高等学校	79	40	24	10	5
	専門学校、各種学校	55	30	12	6	7
	短期大学、高等専門学校	38	16	10	9	3
	大学(短期大学以外)	71	39	9	16	7
	大学院	6	3	1	2	-
	その他	-	-	-	-	-
	男性 中学校	6	2	1	2	1
	高等学校	42	16	10	11	5
	専門学校、各種学校	16	7	2	5	2
	短期大学、高等専門学校	4	1	-	-	3
	大学(短期大学以外)	36	17	6	9	4
大学院	6	3	2	1	-	
その他	-	-	-	-	-	
無回答	8	6	1	1	-	
【性・都市規模別】	女性 大都市	95	54	15	15	11
	中都市	112	61	23	19	9
	小都市	47	21	17	7	2
	町村	16	8	5	2	1
	男性 大都市	36	12	9	10	5
	中都市	48	19	8	16	5
小都市	23	13	3	2	5	
町村	4	2	1	1	-	

集計基本軸N		問21. 交際相手と別れなかった理由							
		全体	仕返しが怖 かったから	経済的な不安 があったから	世間体が悪い と思ったから	周囲の人か ら、別れるこ とに反対され たから	相手が別れる ことに同意し なかったから	相手が変わっ てくれるかも しれないと思 ったから	これ以上は繰 り返されないと 思ったから
	全 体	81	10	4	1	-	25	33	17
【性 別】	女 性	60	9	4	-	-	19	24	13
	男 性	21	1	-	1	-	6	9	4
【性・年齢別】	女性 18歳～19歳	1	-	-	-	-	-	-	-
	20代	10	1	1	-	-	6	7	3
	30代	16	4	-	-	-	3	8	7
	40代	22	3	3	-	-	6	9	1
	50代	10	1	-	-	-	4	-	2
	60歳以上	1	-	-	-	-	-	-	-
	(再掲) 50歳以上	11	1	-	-	-	4	-	2
	男性 18歳～19歳	1	-	-	-	-	-	-	-
	20代	3	-	-	-	-	2	2	-
	30代	3	1	-	-	-	1	2	-
	40代	11	-	-	1	-	2	4	4
	50代	3	-	-	-	-	1	1	-
	60歳以上	-	-	-	-	-	-	-	-
	(再掲) 50歳以上	3	-	-	-	-	1	1	-
【性・未既婚別】	女性 未婚	13	1	-	-	-	3	6	5
	既婚	35	4	2	-	-	11	14	7
	離別・死別	10	3	2	-	-	4	4	1
	男性 未婚	7	1	-	-	-	3	3	-
	既婚	12	-	-	1	-	3	5	3
	離別・死別	2	-	-	-	-	-	1	1
	無回答	2	1	-	-	-	-	-	-
【性・職業別】	女性 勤め人(常勤)	19	3	1	-	-	9	8	8
	勤め人(非常勤)	20	4	3	-	-	7	7	3
	自営業	5	1	-	-	-	2	3	-
	その他の仕事	3	-	-	-	-	1	-	-
	学生	2	-	-	-	-	-	1	-
	専業主婦・主夫	8	-	-	-	-	-	3	1
	無職	3	1	-	-	-	-	2	1
	男性 勤め人(常勤)	12	1	-	1	-	5	6	1
	勤め人(非常勤)	2	-	-	-	-	-	1	1
	自営業	3	-	-	-	-	-	1	2
	その他の仕事	-	-	-	-	-	-	-	-
	学生	1	-	-	-	-	-	-	-
	専業主婦・主夫	2	-	-	-	-	1	1	-
	無職	1	-	-	-	-	-	-	-
	無回答	-	-	-	-	-	-	-	-
【性・子供の有無】	女性 いる	38	6	4	-	-	12	16	7
	いない	22	3	-	-	-	7	8	6
	男性 いる	10	-	-	1	-	2	4	2
	いない	11	1	-	-	-	4	5	2
	無回答	-	-	-	-	-	-	-	-
【性・子供の成長段階】	女性 小学校入学前	14	3	2	-	-	5	6	4
	小学生	20	6	4	-	-	7	10	2
	中学生	9	1	1	-	-	1	7	1
	高校生	3	-	-	-	-	-	2	1
	成年(18歳以上)	12	-	1	-	-	4	3	2
	その他	1	-	-	-	-	1	1	1
	男性 小学校入学前	2	-	-	1	-	1	1	-
	小学生	8	-	-	1	-	1	4	2
	中学生	5	-	-	-	-	-	2	1
	高校生	3	-	-	-	-	-	1	-
	成年(18歳以上)	2	-	-	1	-	1	1	-
	その他	1	-	-	-	-	1	-	-
	無回答	1	-	-	-	-	-	-	-
【性・年間収入】	女性 100万円未満	17	5	2	-	-	8	7	2
	100～200万円未満	11	-	1	-	-	3	4	2
	200～400万円未満	13	3	1	-	-	5	5	3
	400～600万円未満	5	-	-	-	-	-	1	3
	600～800万円未満	2	-	-	-	-	-	1	1
	800～1,000万円未満	-	-	-	-	-	-	-	-
	1,000～1,500万円未満	-	-	-	-	-	-	-	-
	1,500万円以上	-	-	-	-	-	-	-	-
	収入なし	6	-	-	-	-	-	3	1
	わからない	5	1	-	-	-	2	2	1
	男性 100万円未満	1	-	-	-	-	-	-	-
	100～200万円未満	1	-	-	-	-	1	-	-
	200～400万円未満	6	-	-	-	-	2	3	-
	400～600万円未満	5	1	-	1	-	2	2	-
	600～800万円未満	5	-	-	-	-	1	2	1
	800～1,000万円未満	2	-	-	-	-	-	1	2
	1,000～1,500万円未満	1	-	-	-	-	-	1	1
	1,500万円以上	-	-	-	-	-	-	-	-
	収入なし	-	-	-	-	-	-	-	-
	わからない	-	-	-	-	-	-	-	-
	無回答	1	-	-	-	-	1	1	-
【性・最終学歴別】	女性 中学校	3	-	-	-	-	1	2	1
	高等学校	24	5	4	-	-	10	8	5
	専門学校、各種学校	12	3	-	-	-	2	3	1
	短期大学、高等専門学校	10	1	-	-	-	3	6	4
	大学(短期大学以外)	9	-	-	-	-	2	4	1
	大学院	1	-	-	-	-	-	-	1
	その他	-	-	-	-	-	-	-	-
	男性 中学校	1	-	-	1	-	1	1	-
	高等学校	10	1	-	-	-	4	4	-
	専門学校、各種学校	2	-	-	-	-	-	-	1
	短期大学、高等専門学校	-	-	-	-	-	-	-	-
	大学(短期大学以外)	6	-	-	-	-	1	3	2
	大学院	2	-	-	-	-	-	1	1
	その他	-	-	-	-	-	-	-	-
	無回答	1	-	-	-	-	1	1	-
【性・都市規模別】	女性 大都市	15	1	-	-	-	4	6	3
	中都市	23	2	3	-	-	7	8	3
	小都市	17	5	1	-	-	6	7	5
	町村	5	1	-	-	-	2	3	2
	男性 大都市	9	1	-	1	-	3	6	2
	中都市	8	-	-	-	-	2	3	2
	小都市	3	-	-	-	-	-	-	-
	町村	1	-	-	-	-	1	-	-

集計基本軸N		問21. 交際相手と別れなかった理由 (つづき)						
		相手には自分が必要だと思ったから	別れるときみしいと思ったから	孤立してしまおうと思ったから	子供がいる(妊娠した)から、子供のことを考えたから	その他	無回答	延回答
	全 体	12	22	8	10	13	2	157
【性 別】	女 性	10	18	6	8	9	1	121
	男 性	2	4	2	2	4	1	36
【性・年齢別】	女性 18歳～19歳	1	1	-	-	1	-	3
	20代	3	5	3	3	-	-	32
	30代	3	3	1	1	5	-	35
	40代	-	7	2	3	1	-	35
	50代	3	2	-	-	2	1	15
	60歳以上	-	-	-	1	-	-	1
	(再掲) 50歳以上	3	2	-	1	2	1	16
	男性 18歳～19歳	-	1	-	-	-	-	1
	20代	-	-	-	-	1	-	5
	30代	1	-	2	1	-	-	8
	40代	1	3	-	-	2	1	18
	50代	-	-	-	1	1	-	4
	60歳以上	-	-	-	-	-	-	-
	(再掲) 50歳以上	-	-	-	1	1	-	4
【性・未既婚別】	女性 未婚	4	5	3	1	4	-	32
	既婚	5	12	2	6	2	1	66
	離別・死別	1	1	1	1	1	-	19
	男性 未婚	-	1	1	-	2	-	11
	既婚	1	3	-	1	2	1	20
	離別・死別	1	-	1	1	-	-	5
	無回答	-	-	-	-	2	-	4
【性・職業別】	女性 勤め人(常勤)	3	6	3	1	4	-	46
	勤め人(非常勤)	3	2	1	7	1	1	39
	自営業	-	2	-	-	-	-	8
	その他の仕事	1	1	-	-	2	-	5
	学生	1	2	1	-	1	-	6
	専業主婦・主夫	1	5	1	-	1	-	12
	無職	1	-	-	-	-	-	5
	男性 勤め人(常勤)	1	3	2	1	2	1	24
	勤め人(非常勤)	1	-	-	-	-	-	3
	自営業	-	-	-	-	1	-	4
	その他の仕事	-	-	-	-	-	-	-
	学生	-	1	-	-	-	-	1
	専業主婦・主夫	-	-	-	-	-	-	2
	無職	-	-	-	1	1	-	2
	無回答	-	-	-	-	-	-	-
【性・子供の有無】	女性 いる	4	9	2	8	3	1	72
	いない	6	9	4	-	6	-	49
	男性 いる	1	2	1	2	2	1	18
	いない	1	2	1	-	2	-	18
	無回答	-	-	-	-	-	-	-
【性・子供の成長段階】	女性 小学校入学前	1	4	1	5	2	-	33
	小学生	2	5	2	5	2	-	45
	中学生	1	3	1	1	1	-	18
	高校生	-	2	-	-	-	-	5
	成年(18歳以上)	2	1	-	3	-	1	17
	その他	-	1	-	-	-	-	4
	男性 小学校入学前	-	-	-	-	1	-	4
	小学生	1	2	1	2	2	-	16
	中学生	1	1	1	2	1	1	10
	高校生	1	1	1	1	-	1	6
	成年(18歳以上)	-	-	-	1	1	-	5
	その他	-	-	-	-	-	-	1
	無回答	-	1	-	-	-	-	1
【性・年間収入】	女性 100万円未満	3	2	1	6	3	-	39
	100～200万円未満	1	1	2	1	-	-	15
	200～400万円未満	3	1	1	1	2	1	26
	400～600万円未満	-	3	1	-	1	-	9
	600～800万円未満	-	1	-	-	1	-	4
	800～1,000万円未満	-	-	-	-	-	-	-
	1,000～1,500万円未満	-	-	-	-	-	-	-
	1,500万円以上	-	-	-	-	-	-	-
	収入なし	2	5	-	-	1	-	12
	わからない	1	4	-	-	1	-	12
	男性 100万円未満	-	1	-	-	-	-	1
	100～200万円未満	-	-	-	-	-	-	1
	200～400万円未満	2	-	1	2	2	-	12
	400～600万円未満	-	1	1	-	-	1	9
	600～800万円未満	-	2	-	-	2	-	8
	800～1,000万円未満	-	-	-	-	-	-	3
	1,000～1,500万円未満	-	-	-	-	-	-	2
	1,500万円以上	-	-	-	-	-	-	-
	収入なし	-	-	-	-	-	-	-
	わからない	-	-	-	-	-	-	-
	無回答	-	1	1	-	-	-	4
【性・最終学歴別】	女性 中学校	-	1	-	1	-	-	6
	高等学校	4	6	2	6	3	1	54
	専門学校、各種学校	5	3	2	-	2	-	21
	短期大学、高等専門学校	1	1	-	1	2	-	19
	大学(短期大学以外)	-	6	1	-	-	-	16
	大学院	-	-	-	-	-	-	1
	その他	-	-	-	-	-	-	-
	男性 中学校	-	-	-	-	-	-	3
	高等学校	2	1	2	1	1	1	17
	専門学校、各種学校	-	-	-	1	1	-	3
	短期大学、高等専門学校	-	-	-	-	-	-	-
	大学(短期大学以外)	-	3	-	-	1	-	10
	大学院	-	-	-	-	1	-	3
	その他	-	-	-	-	-	-	-
	無回答	-	1	1	-	-	-	4
【性・都市規模別】	女性 大都市	4	6	-	-	2	-	26
	中都市	4	7	6	4	3	1	48
	小都市	2	3	-	3	3	-	35
	町村	-	2	-	1	1	-	12
	男性 大都市	-	1	1	-	-	-	15
	中都市	2	3	1	2	1	-	16
	小都市	-	-	-	-	2	1	3
	町村	-	-	-	-	1	-	2

集計基本軸N		問22. 命の危険を感じた経験			
		全体	感じた	一度も感じなかった	無回答
	全体	381	71	257	53
【性別】	女性	270	63	175	32
	男性	111	8	82	21
【性・年齢別】	女性 18歳～19歳	2	-	2	-
	20代	40	5	31	4
	30代	70	17	47	6
	40代	102	28	59	15
	50代	55	13	35	7
	60歳以上	1	-	1	-
	(再掲) 50歳以上	56	13	36	7
	男性 18歳～19歳	2	1	1	-
	20代	15	1	11	3
	30代	19	1	16	2
	40代	49	5	33	11
	50代	26	-	21	5
60歳以上	-	-	-	-	
(再掲) 50歳以上	26	-	21	5	
【性・未婚別】	女性 未婚	79	15	54	10
	既婚	152	34	98	20
	離別・死別	36	11	23	2
	男性 未婚	45	2	37	6
	既婚	57	5	38	14
	離別・死別	8	1	6	1
無回答	4	3	1	-	
【性・職業別】	女性 勤め人(常勤)	134	27	90	17
	勤め人(非常勤)	68	18	43	7
	自営業	18	4	9	5
	その他の仕事	4	1	3	-
	学生	6	1	5	-
	専業主婦・主夫	27	7	17	3
	無職	11	4	7	-
	男性 勤め人(常勤)	78	8	56	14
	勤め人(非常勤)	5	-	4	1
	自営業	17	-	12	5
	その他の仕事	3	-	2	1
	学生	2	-	2	-
	専業主婦・主夫	2	-	2	-
	無職	4	-	4	-
無回答	2	1	1	-	
【性・子供の有無】	女性 いる	151	35	99	17
	いない	117	27	75	15
	男性 いる	53	6	36	11
	いない	58	2	46	10
無回答	2	1	1	-	
【性・子供の成長段階】	女性 小学校入学前	49	8	37	4
	小学生	56	19	30	7
	中学生	30	8	20	2
	高校生	31	8	17	6
	成年(18歳以上)	49	9	34	6
	その他	2	-	2	-
	男性 小学校入学前	18	2	13	3
	小学生	23	4	16	3
	中学生	11	1	8	2
	高校生	10	2	8	-
	成年(18歳以上)	13	2	6	5
	その他	1	-	1	-
無回答	4	-	4	-	
【性・年間収入】	女性 100万円未満	43	18	23	2
	100～200万円未満	46	11	27	8
	200～400万円未満	86	19	62	5
	400～600万円未満	38	7	24	7
	600～800万円未満	12	1	9	2
	800～1,000万円未満	6	-	4	2
	1,000～1,500万円未満	1	-	1	-
	1,500万円以上	1	-	1	-
	収入なし	22	3	15	4
	わからない	10	2	7	1
	男性 100万円未満	3	-	3	-
	100～200万円未満	7	1	4	2
	200～400万円未満	33	2	25	6
	400～600万円未満	30	3	25	2
	600～800万円未満	17	1	12	4
	800～1,000万円未満	12	-	7	5
	1,000～1,500万円未満	3	-	2	1
1,500万円以上	2	1	1	-	
収入なし	1	-	1	-	
わからない	1	-	1	-	
無回答	7	2	3	2	
【性・最終学歴別】	女性 中学校	14	7	6	1
	高等学校	79	22	50	7
	専門学校、各種学校	55	13	34	8
	短期大学、高等専門学校	38	7	24	7
	大学(短期大学以外)	71	9	53	9
	大学院	6	2	4	-
	その他	-	-	-	-
	男性 中学校	6	1	4	1
	高等学校	42	5	30	7
	専門学校、各種学校	16	-	14	2
	短期大学、高等専門学校	4	-	1	3
	大学(短期大学以外)	36	2	27	7
	大学院	6	-	5	1
	その他	-	-	-	-
無回答	8	3	5	-	
【性・都市規模別】	女性 大都市	95	24	59	12
	中都市	112	27	72	13
	小都市	47	9	32	6
	町村	16	3	12	1
	男性 大都市	36	2	28	6
	中都市	48	2	36	10
	小都市	23	3	15	5
町村	4	1	3	-	

集計基本軸N		問23. 子供の被害経験								
		全体	身体的虐待	性的虐待	ネグレクト	心理的虐待	わからない	まったくない	無回答	延回答
	全体	1288	18	1	5	16	55	1051	153	1299
【性別】	女性	733	8	1	2	11	26	591	100	739
	男性	555	10	-	3	5	29	460	53	560
【性・年齢別】	女性 18歳～19歳	-	-	-	-	-	-	-	-	-
	20代	28	-	-	-	1	1	22	4	28
	30代	144	1	-	-	1	5	121	16	144
	40代	284	3	-	2	2	8	232	40	287
	50代	274	4	1	-	6	12	214	40	277
	60歳以上	3	-	-	-	1	-	2	-	3
	(再掲) 50歳以上	277	4	1	-	7	12	216	40	280
	男性 18歳～19歳	-	-	-	-	-	-	-	-	-
	20代	15	-	-	-	-	1	12	2	15
	30代	102	1	-	1	2	4	84	12	104
	40代	234	7	-	2	2	9	200	16	236
	50代	203	2	-	-	1	15	163	23	204
60歳以上	1	-	-	-	-	-	1	-	1	
(再掲) 50歳以上	204	2	-	-	1	15	164	23	205	
【性・未婚別】	女性 未婚	7	-	-	-	-	-	6	1	7
	既婚	637	4	1	2	8	25	515	86	641
	離別・死別	80	4	-	-	3	1	62	12	82
	男性 未婚	4	-	-	-	-	-	3	1	4
	既婚	509	8	-	1	4	23	428	48	512
離別・死別	35	2	-	2	1	6	23	3	37	
無回答	16	-	-	-	-	-	14	2	16	
【性・職業別】	女性 勤め人(常勤)	270	3	1	-	4	8	228	28	272
	勤め人(非常勤)	282	3	-	2	5	13	226	37	286
	自営業	51	-	-	-	-	3	37	11	51
	その他の仕事	4	1	-	-	-	-	2	1	4
	学生	-	-	-	-	-	-	-	-	-
	専業主婦・主夫	114	-	-	-	2	2	89	21	114
	無職	6	1	-	-	-	-	3	2	6
	男性 勤め人(常勤)	452	7	-	3	4	25	374	43	456
	勤め人(非常勤)	5	-	-	-	-	-	5	-	5
	自営業	76	2	-	-	-	4	62	8	76
	その他の仕事	2	-	-	-	-	-	2	-	2
	学生	-	-	-	-	-	-	-	-	-
専業主婦・主夫	3	-	-	-	-	-	2	1	3	
無職	10	1	-	-	1	-	8	1	11	
無回答	13	-	-	-	-	-	13	-	13	
【性・子供の有無】	女性 いる	733	8	1	2	11	26	591	100	739
	いない	-	-	-	-	-	-	-	-	-
男性 いる	555	10	-	3	5	29	460	53	560	
いない	-	-	-	-	-	-	-	-	-	
無回答	-	-	-	-	-	-	-	-	-	
【性・子供の成長段階】	女性 小学校入学前	170	1	-	1	3	3	142	22	172
	小学生	220	2	-	2	3	8	178	30	223
	中学生	146	-	-	-	-	5	116	25	146
	高校生	136	3	1	-	1	9	106	17	137
	成年(18歳以上)	328	5	1	1	8	15	260	42	332
	その他	5	-	-	-	-	2	3	-	5
	男性 小学校入学前	147	2	-	1	2	4	125	15	149
	小学生	187	7	-	2	4	7	160	12	192
	中学生	126	6	-	1	3	5	104	10	129
	高校生	99	4	-	1	1	3	81	11	101
	成年(18歳以上)	187	2	-	-	1	18	151	16	188
	その他	12	-	-	-	-	-	7	5	12
無回答	35	-	-	1	-	-	30	4	35	
【性・年間収入】	女性 100万円未満	155	3	-	2	5	9	127	13	159
	100～200万円未満	153	2	-	-	1	3	120	27	153
	200～400万円未満	163	2	1	-	3	3	132	23	164
	400～600万円未満	69	-	-	-	-	2	59	8	69
	600～800万円未満	45	1	-	-	1	4	38	2	46
	800～1,000万円未満	14	-	-	-	-	-	11	3	14
	1,000～1,500万円未満	7	-	-	-	-	-	6	1	7
	1,500万円以上	-	-	-	-	-	-	-	-	-
	収入なし	78	-	-	-	1	1	59	17	78
	わからない	31	-	-	-	-	3	23	5	31
	男性 100万円未満	6	-	-	-	-	1	4	1	6
	100～200万円未満	9	-	-	1	-	2	6	-	9
	200～400万円未満	74	3	-	1	2	7	58	6	77
	400～600万円未満	175	4	-	-	2	6	146	17	175
	600～800万円未満	119	2	-	-	-	8	101	8	119
	800～1,000万円未満	71	-	-	-	-	2	60	9	71
	1,000～1,500万円未満	50	-	-	-	-	2	44	4	50
1,500万円以上	12	1	-	1	1	-	9	2	14	
収入なし	9	-	-	-	-	-	6	3	9	
わからない	10	-	-	-	-	1	9	-	10	
無回答	38	-	-	-	-	1	33	4	38	
【性・最終学歴別】	女性 中学校	23	2	-	-	-	-	20	1	23
	高等学校	217	3	-	2	6	8	177	24	220
	専門学校、各種学校	138	1	-	-	1	3	105	29	139
	短期大学、高等専門学校	137	1	1	-	3	6	109	19	139
	大学(短期大学以外)	178	1	-	-	1	5	149	22	178
	大学院	19	-	-	-	-	2	14	3	19
	その他	-	-	-	-	-	-	-	-	-
	男性 中学校	24	1	-	-	-	2	19	2	24
	高等学校	172	2	-	2	2	8	139	21	174
	専門学校、各種学校	78	3	-	-	1	4	64	7	79
	短期大学、高等専門学校	21	-	-	-	-	1	19	1	21
	大学(短期大学以外)	205	4	-	1	2	12	171	17	207
	大学院	34	-	-	-	-	1	30	3	34
その他	-	-	-	-	-	-	-	-	-	
無回答	42	-	-	-	-	3	35	4	42	
【性・都市規模別】	女性 大都市	195	4	-	-	2	4	147	39	196
	中都市	306	4	-	1	5	11	252	36	309
	小都市	180	-	-	-	2	9	150	19	180
	町村	52	-	1	1	2	2	42	6	54
	男性 大都市	167	3	-	1	1	8	139	15	167
	中都市	204	3	-	2	4	14	168	18	209
	小都市	126	3	-	-	5	5	104	14	126
町村	58	1	-	-	-	2	49	6	58	

F1*問16. 性・交際相手からの被害経験の有無(まとめ)	問23. 子供の被害経験								
	全体	身体的虐待	性的虐待	ネグレクト	心理的虐待	わからない	まったくない	無回答	延回答
全 体	1288	18	1	5	16	55	1051	153	1299
女性	572	1	-	-	3	16	488	65	573
まったくない	151	5	1	2	8	10	100	30	156
ある(計)	10	2	-	-	-	-	3	5	10
無回答	488	5	-	1	1	25	409	47	488
男性	53	5	-	2	4	3	41	3	58
まったくない	14	-	-	-	-	1	10	3	14
ある(計)									
無回答									

集計基本軸N		問24. 執拗なつきまとい等の被害経験の有無					
		全体	ある (計)	1人から あった	2人以上から あった	まったくない	無回答
	全 体	2950	301	190	111	2573	76
【性 別】	女 性	1597	224	139	85	1336	37
	男 性	1353	77	51	26	1237	39
【性・年齢別】	女性 18歳～19歳	62	5	2	3	53	4
	20代	250	34	19	15	213	3
	30代	298	54	31	23	238	6
	40代	452	66	44	22	377	9
	50代	531	64	42	22	452	15
	60歳以上	4	1	1	-	3	-
	(再掲) 50歳以上	535	65	43	22	455	15
	男性 18歳～19歳	45	-	-	-	44	1
	20代	201	11	8	3	187	3
	30代	253	15	12	3	235	3
	40代	431	28	17	11	388	15
	50代	421	23	14	9	382	16
60歳以上	2	-	-	-	1	-	
(再掲) 50歳以上	423	23	14	9	383	17	
【性・未既婚別】	女性 未婚	502	81	49	32	406	15
	既婚	928	108	69	39	813	7
	離別・死別	122	26	15	11	91	5
	男性 未婚	514	28	18	10	476	10
	既婚	735	41	28	13	684	10
離別・死別	53	5	3	2	46	2	
無回答	96	12	8	4	57	27	
【性・職業別】	女性 勤め人 (常勤)	693	100	62	38	578	15
	勤め人 (非常勤)	434	59	38	21	369	6
	自営業	87	13	8	5	72	2
	その他の仕事	11	3	2	1	8	-
	学生	108	7	3	4	96	5
	専業主婦・主夫	177	26	15	11	149	2
	無職	49	12	8	4	35	2
	男性 勤め人 (常勤)	935	47	32	15	874	14
	勤め人 (非常勤)	66	5	3	2	60	1
	自営業	140	9	8	1	123	8
	その他の仕事	19	2	-	2	15	2
	学生	82	3	3	-	77	2
	専業主婦・主夫	4	1	-	1	3	-
無職	70	9	4	5	58	3	
無回答	75	5	4	1	56	14	
【性・子供の有無】	女性 いる	914	115	73	42	786	13
	いない	662	108	65	43	535	19
	男性 いる	683	33	21	12	632	18
	いない	644	44	30	14	588	12
無回答	47	1	1	-	32	14	
【性・子供の成長段階】	女性 小学校入学前	192	26	14	12	166	-
	小学生	247	45	29	16	200	2
	中学生	168	20	12	8	145	3
	高校生	159	23	15	8	134	2
	成年 (18歳以上)	436	49	32	17	378	9
	その他	12	2	2	-	9	1
	男性 小学校入学前	166	13	8	5	153	-
	小学生	216	10	6	4	200	6
	中学生	147	3	2	1	139	5
	高校生	116	8	5	3	106	2
	成年 (18歳以上)	260	10	5	5	237	13
その他	14	2	-	2	12	-	
無回答	48	3	3	-	45	-	
【性・年間収入】	女性 100万円未満	301	45	28	17	253	3
	100～200万円未満	290	42	25	17	241	7
	200～400万円未満	412	60	43	17	339	13
	400～600万円未満	179	23	12	11	155	1
	600～800万円未満	68	12	7	5	55	1
	800～1,000万円未満	22	2	2	-	20	-
	1,000～1,500万円未満	9	2	1	1	7	-
	1,500万円以上	2	-	-	-	2	-
	収入なし	174	19	11	8	151	4
	わからない	63	10	4	6	50	3
	男性 100万円未満	89	3	3	-	80	6
	100～200万円未満	66	6	4	2	60	-
	200～400万円未満	298	16	11	5	273	9
	400～600万円未満	332	23	15	8	305	4
	600～800万円未満	197	12	8	4	181	4
	800～1,000万円未満	108	3	3	-	104	1
	1,000～1,500万円未満	60	3	3	-	56	1
1,500万円以上	19	2	1	1	17	-	
収入なし	71	4	2	2	65	2	
わからない	47	3	-	3	44	-	
無回答	143	11	7	4	115	17	
【性・最終学歴別】	女性 中学校	34	7	4	3	25	2
	高等学校	432	67	44	23	355	10
	専門学校、各種学校	298	43	26	17	244	11
	短期大学、高等専門学校	266	32	21	11	230	4
	大学 (短期大学以外)	453	55	34	21	394	4
	大学院	35	9	4	5	26	-
	その他	4	1	-	1	2	1
	男性 中学校	70	6	3	3	61	3
	高等学校	439	20	14	6	406	13
	専門学校、各種学校	186	10	4	6	172	4
	短期大学、高等専門学校	50	2	1	1	46	2
	大学 (短期大学以外)	471	34	25	9	431	6
	大学院	76	3	3	-	72	1
	その他	1	-	-	-	1	-
無回答	135	12	7	5	108	15	
【性・都市規模別】	女性 大都市	440	86	55	31	343	11
	中都市	672	87	56	31	571	14
	小都市	370	38	18	20	324	8
	町村	115	13	10	3	98	4
	男性 大都市	410	25	15	10	375	10
	中都市	536	32	20	12	491	13
	小都市	280	15	12	3	252	13
町村	127	5	4	1	119	3	

問32. 不同意性交等をされた経験の有無	問24. 執拗なつきまとい等の被害経験の有無					
	全体	ある(計)			まったくない	無回答
			1人からあった	2人以上からあった		
全体	2950	301	190	111	2573	76
ある(計)	140	55	23	32	82	3
1人からあった	98	29	13	16	67	2
2人以上からあった	42	26	10	16	15	1
まったくない	2731	239	161	78	2458	34
無回答	79	7	6	1	33	39

集計基本軸N		問25. 執拗なつきまとい等の被害経験の有無【A 面会や交際の要求】								無回答	延回答
		全体	まったくない	ある(計)	10歳代に あった	20歳代に あった	30歳代に あった	40歳代以上 にあった			
	全体	301	89	181	70	110	31	14	31	345	
【性別】	女性	224	62	137	57	85	18	7	25	254	
	男性	77	27	44	13	25	13	7	6	91	
【性・年齢別】	女性 18歳～19歳	5	2	3	3	-	-	-	-	5	
	20代	34	12	21	14	12	-	-	1	39	
	30代	54	14	37	13	28	6	-	3	64	
	40代	66	16	41	14	28	7	3	9	77	
	50代	64	17	35	13	17	5	4	12	68	
	60歳以上 (再掲) 50歳以上	1	1	-	-	-	-	-	-	1	
	65	18	35	13	17	5	4	12	69		
	男性 18歳～19歳	-	-	-	-	-	-	-	-	-	
	20代	11	3	8	4	4	-	-	-	11	
	30代	15	5	7	3	4	1	-	3	16	
	40代	28	9	17	4	10	9	4	2	38	
	50代	23	10	12	2	7	3	3	1	26	
	60歳以上 (再掲) 50歳以上	-	-	-	-	-	-	-	-	-	
	23	10	12	2	7	3	3	1	26		
【性・未既婚別】	女性 未婚	81	24	48	24	28	6	3	9	94	
	既婚	108	26	72	31	47	7	2	10	123	
	離別・死別	26	6	15	1	9	5	2	5	28	
	男性 未婚	28	10	16	8	10	3	2	2	35	
	既婚	41	14	23	4	14	8	3	4	47	
	離別・死別	5	2	3	-	1	1	1	-	5	
	無回答	12	7	4	2	1	1	1	1	13	
【性・職業別】	女性 勤め人(常勤)	100	27	61	25	40	9	2	12	115	
	勤め人(非常勤)	59	19	35	11	25	5	2	5	67	
	自営業	13	4	6	-	4	1	2	3	14	
	その他の仕事	3	-	2	-	2	-	-	1	3	
	学生	7	3	4	4	1	-	-	-	8	
	専業主婦・主夫	26	6	17	9	9	2	-	3	29	
	無職	12	1	10	7	3	1	1	1	14	
	男性 勤め人(常勤)	47	16	27	5	17	9	2	4	53	
	勤め人(非常勤)	5	2	2	1	2	-	1	1	7	
	自営業	9	2	6	2	3	3	1	1	12	
	その他の仕事	2	-	2	-	1	1	1	-	3	
	学生	3	1	2	2	-	-	-	-	3	
	専業主婦・主夫	1	-	1	-	-	-	1	-	1	
	無職	9	5	4	3	2	-	1	-	11	
	無回答	5	3	2	1	1	-	-	-	5	
【性・子供の有無】	女性 いる	115	30	75	27	51	8	2	10	128	
	いない	108	31	62	30	34	10	5	15	125	
	男性 いる	33	11	21	5	10	8	5	1	40	
	いない	44	16	23	8	15	5	2	5	51	
	無回答	1	1	-	-	-	-	-	-	1	
【性・子供の成長段階】	女性 小学校入学前	26	5	19	8	12	3	-	2	30	
	小学生	45	10	33	9	27	4	-	2	52	
	中学生	20	5	15	5	12	1	-	-	23	
	高校生	23	5	16	5	11	2	1	2	26	
	成年(18歳以上)	49	15	26	11	16	1	2	8	53	
	その他	2	1	1	-	-	-	-	-	2	
	男性 小学校入学前	13	3	9	4	4	4	1	1	17	
	小学生	10	5	5	1	1	4	2	-	13	
	中学生	3	3	-	-	-	-	-	-	3	
	高校生	8	3	5	1	3	2	1	-	10	
	成年(18歳以上)	10	3	7	1	5	3	2	-	14	
	その他	2	1	1	-	-	-	1	-	2	
	無回答	3	1	2	1	1	-	-	-	3	
【性・年間収入】	女性 100万円未満	45	13	28	12	20	4	1	4	54	
	100～200万円未満	42	12	25	10	14	4	1	5	46	
	200～400万円未満	60	16	36	16	22	3	3	8	68	
	400～600万円未満	23	4	18	6	12	4	-	1	27	
	600～800万円未満	12	3	6	1	5	-	-	3	12	
	800～1,000万円未満	2	1	-	-	-	-	-	1	2	
	1,000～1,500万円未満	2	-	2	-	2	-	-	-	2	
	1,500万円以上	-	-	-	-	-	-	-	-	-	
	収入なし	19	6	12	7	5	2	-	1	21	
	わからない	10	4	5	3	2	-	1	1	11	
	男性 100万円未満	3	1	2	1	1	-	-	-	3	
	100～200万円未満	6	-	6	4	2	2	3	-	11	
	200～400万円未満	16	7	6	2	4	1	1	3	18	
	400～600万円未満	23	7	15	3	9	6	2	1	28	
	600～800万円未満	12	5	6	2	5	-	-	1	13	
	800～1,000万円未満	3	-	2	-	2	-	-	1	3	
	1,000～1,500万円未満	3	2	1	-	-	1	-	-	3	
	1,500万円以上	2	-	2	-	-	2	-	-	2	
	収入なし	4	2	2	1	1	-	1	-	5	
	わからない	3	2	1	-	1	-	-	-	3	
	無回答	11	4	6	2	3	2	1	1	13	
【性・最終学歴別】	女性 中学校	7	-	5	4	2	-	-	2	8	
	高等学校	67	21	41	21	22	6	1	5	76	
	専門学校、各種学校	43	15	25	10	18	2	3	3	51	
	短期大学、高等専門学校	32	11	15	3	7	5	2	6	34	
	大学(短期大学以外)	55	10	38	14	27	4	-	7	62	
	大学院	9	1	7	2	6	1	-	1	11	
	その他	1	1	-	-	-	-	-	-	1	
	男性 中学校	6	3	3	2	3	1	-	-	9	
	高等学校	20	9	10	4	4	3	3	1	24	
	専門学校、各種学校	10	3	5	1	4	1	-	2	11	
	短期大学、高等専門学校	2	-	2	-	1	1	1	-	3	
	大学(短期大学以外)	34	10	22	6	12	6	3	2	39	
	大学院	3	-	2	-	1	1	-	1	3	
	その他	-	-	-	-	-	-	-	-	-	
	無回答	12	5	6	3	3	3	1	1	13	
【性・都市規模別】	女性 大都市	86	23	52	20	35	7	2	11	98	
	中都市	87	24	53	18	32	8	3	10	95	
	小都市	38	10	25	16	13	3	2	3	47	
	町村	13	5	7	3	5	-	-	1	14	
	男性 大都市	25	8	14	3	9	5	4	3	32	
	中都市	32	10	19	7	12	4	2	3	38	
	小都市	15	6	9	2	4	3	1	-	16	
	町村	5	3	2	1	-	1	-	-	5	

集計基本軸N		問25. 執拗なつきまとい等の被害経験の有無【B つきまとい、待ち伏せ、押し掛け、うろつき】								
		全体	まったくない	ある(計)	10歳代に	20歳代に	30歳代に	40歳代以上	無回答	延回答
					あった	あった	あった	にあった		
	全体	301	86	198	78	120	38	14	17	353
【性別】	女性	224	54	160	65	97	30	10	10	266
	男性	77	32	38	13	23	8	4	7	87
【性・年齢別】	女性 18歳～19歳	5	2	2	2	-	-	-	1	5
	20代	34	12	21	12	11	-	-	1	36
	30代	54	13	39	15	30	7	-	2	67
	40代	66	13	53	22	36	11	3	-	85
	50代	64	13	45	14	20	12	7	6	72
	60歳以上	1	1	-	-	-	-	-	-	1
	(再掲) 50歳以上	65	14	45	14	20	12	7	6	73
	男性 18歳～19歳	-	-	-	-	-	-	-	-	-
	20代	11	6	5	2	4	-	-	-	12
	30代	15	8	4	2	2	-	-	3	15
	40代	28	11	15	6	10	4	1	2	34
	50代	23	7	14	3	7	4	3	2	26
	60歳以上	-	-	-	-	-	-	-	-	-
	(再掲) 50歳以上	23	7	14	3	7	4	3	2	26
【性・未既婚別】	女性 未婚	81	22	57	25	32	13	4	2	98
	既婚	108	23	81	34	51	12	5	4	129
	離別・死別	26	7	15	3	10	5	1	4	30
	男性 未婚	28	12	15	9	8	3	2	1	35
	既婚	41	17	20	3	13	5	1	4	43
	離別・死別	5	2	3	1	2	-	1	-	6
	無回答	12	3	7	3	4	-	-	2	12
【性・職業別】	女性 勤め人(常勤)	100	24	73	30	45	16	4	3	122
	勤め人(非常勤)	59	18	39	16	26	5	1	2	68
	自営業	13	3	7	2	4	1	2	3	15
	その他の仕事	3	-	3	1	2	-	-	-	3
	学生	7	3	3	3	-	-	-	1	7
	専業主婦・主夫	26	4	21	8	14	4	2	1	33
	無職	12	1	11	4	5	3	1	-	14
	男性 勤め人(常勤)	47	20	22	5	15	4	-	5	49
	勤め人(非常勤)	5	4	1	1	1	-	-	-	6
	自営業	9	3	5	2	4	2	1	1	13
	その他の仕事	2	-	1	1	-	-	-	1	2
	学生	3	2	1	-	1	-	-	-	3
	専業主婦・主夫	1	1	-	-	-	-	-	-	1
	無職	9	2	7	3	2	2	3	-	12
	無回答	5	1	4	2	1	1	-	-	5
【性・子供の有無】	女性 いる	115	26	84	35	51	13	5	5	135
	いない	108	28	75	30	46	16	5	5	130
	男性 いる	33	13	17	4	11	3	2	3	36
	いない	44	19	21	9	12	5	2	4	51
	無回答	1	-	1	-	-	1	-	-	1
【性・子供の成長段階】	女性 小学校入学前	26	7	17	10	8	3	-	2	30
	小学生	45	10	34	8	27	6	-	1	52
	中学生	20	5	15	7	11	1	-	-	24
	高校生	23	1	21	10	13	3	1	1	29
	成年(18歳以上)	49	11	35	14	20	6	5	3	59
	その他	2	1	1	1	-	-	-	-	2
	男性 小学校入学前	13	6	6	2	4	1	-	1	14
	小学生	10	3	6	1	1	3	2	1	11
	中学生	3	1	2	-	1	1	1	-	4
	高校生	8	3	4	1	4	-	-	1	9
	成年(18歳以上)	10	3	6	1	4	1	1	1	11
	その他	2	1	1	1	1	-	-	-	3
	無回答	3	-	3	2	1	1	-	-	3
【性・年間収入】	女性 100万円未満	45	9	32	15	20	6	2	4	56
	100～200万円未満	42	11	29	11	15	5	2	2	46
	200～400万円未満	60	14	44	20	29	5	2	2	72
	400～600万円未満	23	6	16	4	10	5	-	1	26
	600～800万円未満	12	3	9	2	6	2	-	-	13
	800～1,000万円未満	2	1	1	-	-	-	1	-	2
	1,000～1,500万円未満	2	1	1	-	-	-	-	-	2
	1,500万円以上	-	-	-	-	-	-	-	-	-
	収入なし	19	5	14	5	7	3	1	-	21
	わからない	10	2	7	5	5	1	1	1	15
	男性 100万円未満	3	2	1	-	1	-	-	-	3
	100～200万円未満	6	3	2	2	2	1	1	1	10
	200～400万円未満	16	9	5	3	1	2	1	2	18
	400～600万円未満	23	8	13	4	10	1	-	2	25
	600～800万円未満	12	4	6	-	6	-	-	2	12
	800～1,000万円未満	3	2	1	-	1	-	-	-	3
	1,000～1,500万円未満	3	2	1	-	-	1	-	-	3
	1,500万円以上	2	-	2	-	-	2	-	-	2
	収入なし	4	-	4	2	1	1	1	-	5
	わからない	3	1	2	1	-	-	1	-	3
	無回答	11	3	8	4	5	3	1	-	16
【性・最終学歴別】	女性 中学校	7	-	5	3	4	-	-	2	9
	高等学校	67	21	44	23	25	7	-	2	78
	専門学校、各種学校	43	9	34	13	26	4	3	-	55
	短期大学、高等専門学校	32	7	22	7	10	8	3	3	38
	大学(短期大学以外)	55	10	42	15	25	8	2	3	63
	大学院	9	5	4	1	3	1	-	-	10
	その他	1	1	-	-	-	-	-	-	1
	男性 中学校	6	1	5	2	3	-	1	-	7
	高等学校	20	10	9	4	3	4	2	1	24
	専門学校、各種学校	10	2	6	3	3	1	1	2	12
	短期大学、高等専門学校	2	-	1	-	-	-	-	1	2
	大学(短期大学以外)	34	16	15	3	12	2	-	3	36
	大学院	3	2	1	-	-	1	-	-	3
	その他	-	-	-	-	-	-	-	-	-
	無回答	12	2	10	4	5	2	2	-	15
【性・都市規模別】	女性 大都市	86	16	68	26	42	12	6	2	104
	中都市	87	21	61	24	35	16	3	5	104
	小都市	38	12	24	11	16	2	1	2	44
	町村	13	5	7	4	4	-	-	1	14
	男性 大都市	25	7	14	7	8	2	2	4	30
	中都市	32	14	16	6	8	5	2	2	37
	小都市	15	9	5	-	5	-	-	1	15
	町村	5	2	3	-	2	1	-	-	5

集計基本軸N		問25. 執拗なつきまとい等の被害経験の有無【C 監視していると告げる行為】								
		全体	まったくない	ある(計)	10歳代に あった	20歳代に あった	30歳代に あった	40歳代以上 にあった	無回答	延回答
	全体	301	184	84	29	45	15	11	33	317
【性別】	女性	224	133	66	23	38	9	7	25	235
	男性	77	51	18	6	7	6	4	8	82
【性・年齢別】	女性 18歳～19歳	5	5	-	-	-	-	-	-	5
	20代	34	27	6	4	3	-	-	1	35
	30代	54	30	19	6	12	3	-	5	56
	40代	66	37	22	8	15	4	1	7	72
	50代	64	33	19	5	8	2	6	12	66
	60歳以上 (再掲) 50歳以上	1	1	-	-	-	-	-	-	1
	65	34	19	5	8	2	6	12	67	
	男性 18歳～19歳	-	-	-	-	-	-	-	-	-
	20代	11	9	1	1	-	-	-	1	11
	30代	15	10	2	1	1	-	-	3	15
	40代	28	18	8	2	4	4	1	2	31
	50代	23	14	7	2	2	2	3	2	25
	60歳以上 (再掲) 50歳以上	-	-	-	-	-	-	-	-	-
	23	14	7	2	2	2	2	3	2	25
【性・未既婚別】	女性 未婚	81	54	20	9	10	3	3	7	86
	既婚	108	62	35	14	20	4	2	11	113
	離別・死別	26	10	10	-	7	2	2	6	27
	男性 未婚	28	18	7	4	2	1	1	3	29
	既婚	41	28	10	2	5	4	2	3	44
	離別・死別	5	3	1	-	-	1	1	1	6
	無回答	12	9	1	-	1	-	-	2	12
【性・職業別】	女性 勤め人(常勤)	100	54	36	13	23	5	3	10	108
	勤め人(非常勤)	59	35	16	4	12	2	1	8	62
	自営業	13	7	3	-	-	2	1	3	13
	その他の仕事	3	1	1	-	1	-	-	1	3
	学生	7	7	-	-	-	-	-	-	7
	専業主婦・主夫	26	17	7	5	1	-	1	2	26
	無職	12	9	2	-	1	-	-	1	12
	男性 勤め人(常勤)	47	34	8	1	3	5	2	5	50
	勤め人(非常勤)	5	3	2	1	1	-	-	-	5
	自営業	9	6	2	-	2	-	-	1	9
	その他の仕事	2	1	-	-	-	-	-	1	2
	学生	3	2	1	1	-	-	-	-	3
	専業主婦・主夫	1	1	-	-	-	-	-	-	1
	無職	9	4	4	2	1	1	2	1	11
	無回答	5	3	2	2	-	-	-	-	5
【性・子供の有無】	女性 いる	115	64	39	11	26	4	3	12	120
	いない	108	68	27	12	12	5	4	13	114
	男性 いる	33	21	9	2	3	5	3	3	37
	いない	44	30	9	4	4	1	1	5	45
	無回答	1	1	-	-	-	-	-	-	1
【性・子供の成長段階】	女性 小学校入学前	26	15	8	2	6	2	-	3	28
	小学生	45	27	15	2	13	2	-	3	47
	中学生	20	14	6	1	5	1	-	-	21
	高校生	23	11	9	2	7	1	-	3	24
	成年(18歳以上)	49	23	18	7	9	1	3	8	51
	その他	2	2	-	-	-	-	-	-	2
	男性 小学校入学前	13	10	2	1	1	2	-	1	15
	小学生	10	4	5	1	1	4	2	1	13
	中学生	3	2	1	-	-	1	1	-	4
	高校生	8	4	4	-	1	2	2	-	9
	成年(18歳以上)	10	5	4	1	2	2	2	1	13
	その他	2	2	-	-	-	-	-	-	2
	無回答	3	1	2	2	-	-	-	-	3
【性・年間収入】	女性 100万円未満	45	27	13	3	7	2	2	5	46
	100～200万円未満	42	20	14	5	7	2	2	8	44
	200～400万円未満	60	35	21	10	13	3	-	4	65
	400～600万円未満	23	14	7	1	5	-	1	2	23
	600～800万円未満	12	6	2	-	2	-	-	4	12
	800～1,000万円未満	2	1	1	-	-	-	1	-	2
	1,000～1,500万円未満	2	1	1	-	1	-	-	-	2
	1,500万円以上	-	-	-	-	-	-	-	-	-
	収入なし	19	17	2	1	1	-	-	-	19
	わからない	10	7	2	1	1	-	-	1	10
	男性 100万円未満	3	2	1	-	1	-	-	-	3
	100～200万円未満	6	4	1	1	-	-	-	1	6
	200～400万円未満	16	9	3	1	-	2	1	4	17
	400～600万円未満	23	15	7	2	4	2	2	1	26
	600～800万円未満	12	10	1	-	1	-	-	1	12
	800～1,000万円未満	3	2	1	-	1	-	-	-	3
	1,000～1,500万円未満	3	3	-	-	-	-	-	-	3
	1,500万円以上	2	1	1	-	-	1	-	-	2
	収入なし	4	1	2	2	1	-	-	1	5
	わからない	3	2	1	-	-	-	1	-	3
	無回答	11	7	3	2	2	2	1	1	14
【性・最終学歴別】	女性 中学校	7	1	4	2	1	-	1	2	7
	高等学校	67	39	23	11	11	5	-	5	71
	専門学校、各種学校	43	25	15	5	13	1	1	3	48
	短期大学、高等専門学校	32	20	8	1	4	1	3	4	33
	大学(短期大学以外)	55	36	11	2	7	1	1	8	55
	大学院	9	6	2	-	2	-	-	1	9
	その他	1	-	-	-	-	-	-	1	1
	男性 中学校	6	3	3	1	2	1	1	-	8
	高等学校	20	14	4	2	1	1	-	2	20
	専門学校、各種学校	10	5	3	1	1	2	2	2	13
	短期大学、高等専門学校	2	1	-	-	-	-	-	1	2
	大学(短期大学以外)	34	25	6	2	1	2	1	3	34
	大学院	3	1	2	-	2	-	-	-	3
	その他	-	-	-	-	-	-	-	-	-
	無回答	12	8	3	2	-	1	1	1	13
【性・都市規模別】	女性 大都市	86	46	30	8	20	5	4	10	93
	中都市	87	54	23	12	9	3	2	10	90
	小都市	38	24	10	3	6	1	1	4	39
	町村	13	9	3	-	3	-	-	1	13
	男性 大都市	25	15	6	3	2	2	1	4	27
	中都市	32	21	8	2	3	3	2	3	34
	小都市	15	11	3	-	2	1	1	1	16
	町村	5	4	1	1	-	-	-	-	5

集計基本軸N		問25. 執拗なつきまとい等の被害経験の有無【D 乱暴な言動】							無回答	延回答
		全体	まったくない	ある(計)	10歳代に あった	20歳代に あった	30歳代に あった	40歳代以上 にあった		
	全 体	301	175	87	32	41	23	13	39	323
【性 別】	女 性	224	128	63	27	34	10	6	33	238
	男 性	77	47	24	5	7	13	7	6	85
【性・年齢別】	女性 18歳～19歳	5	5	-	-	-	-	-	-	5
	20代	34	21	10	5	7	-	-	3	36
	30代	54	29	18	9	14	3	-	7	62
	40代	66	38	19	7	10	5	1	9	70
	50代	64	34	16	6	3	2	5	14	64
	60歳以上	1	1	-	-	-	-	-	-	1
	(再掲) 50歳以上	65	35	16	6	3	2	5	14	65
	男性 18歳～19歳	-	-	-	-	-	-	-	-	-
	20代	11	8	2	2	1	-	-	1	12
	30代	15	10	2	-	-	2	-	3	15
	40代	28	17	10	1	5	6	4	1	34
	50代	23	12	10	2	1	5	3	1	24
	60歳以上	-	-	-	-	-	-	-	-	-
	(再掲) 50歳以上	23	12	10	2	1	5	3	1	24
【性・未既婚別】	女性 未婚	81	48	20	10	11	4	3	13	89
	既婚	108	58	37	17	19	4	3	13	114
	離別・死別	26	15	5	-	3	2	-	6	26
	男性 未婚	28	18	7	3	3	3	2	3	32
	既婚	41	25	15	2	4	9	3	1	44
	離別・死別	5	3	1	-	-	1	1	1	6
	無回答	12	8	2	-	1	-	1	2	12
【性・職業別】	女性 勤め人(常勤)	100	62	25	10	10	8	4	13	107
	勤め人(非常勤)	59	32	16	2	14	-	1	11	60
	自営業	13	6	3	-	2	1	-	4	13
	その他の仕事	3	1	1	-	1	-	-	1	3
	学生	7	6	1	1	1	-	-	-	8
	専業主婦・主夫	26	15	9	8	3	1	-	2	29
	無職	12	3	7	5	3	-	1	2	14
	男性 勤め人(常勤)	47	26	16	3	5	9	5	5	53
	勤め人(非常勤)	5	5	-	-	-	-	-	-	5
	自営業	9	7	2	-	-	2	-	-	9
	その他の仕事	2	1	1	-	-	-	1	-	2
	学生	3	3	-	-	-	-	-	-	3
	専業主婦・主夫	1	1	-	-	-	-	-	-	1
	無職	9	4	4	1	2	2	1	1	11
	無回答	5	3	2	2	-	-	-	-	5
【性・子供の有無】	女性 いる	115	66	35	13	21	2	2	14	118
	いない	108	61	28	14	13	8	4	19	119
	男性 いる	33	18	14	2	4	7	5	1	37
	いない	44	29	10	3	3	6	2	5	48
	無回答	1	1	-	-	-	-	-	-	1
【性・子供の成長段階】	女性 小学校入学前	26	10	12	5	8	1	-	4	28
	小学生	45	26	16	4	13	1	-	3	47
	中学生	20	18	2	-	1	1	-	-	20
	高校生	23	13	7	1	5	1	-	3	23
	成年(18歳以上)	49	28	12	6	4	-	2	9	49
	その他	2	2	-	-	-	-	-	-	2
	男性 小学校入学前	13	7	6	1	2	5	1	-	16
	小学生	10	5	4	1	1	3	1	1	12
	中学生	3	3	-	-	-	-	-	-	3
	高校生	8	3	5	-	2	2	2	-	9
	成年(18歳以上)	10	7	3	1	1	1	2	-	12
	その他	2	2	-	-	-	-	-	-	2
	無回答	3	1	2	2	-	-	-	-	3
【性・年間収入】	女性 100万円未満	45	25	15	6	9	1	1	5	47
	100～200万円未満	42	19	13	4	8	3	1	10	45
	200～400万円未満	60	39	14	7	6	1	1	7	61
	400～600万円未満	23	11	9	3	4	4	1	3	26
	600～800万円未満	12	7	1	1	-	-	-	4	12
	800～1,000万円未満	2	1	1	-	-	-	1	-	2
	1,000～1,500万円未満	2	2	-	-	-	-	-	-	2
	1,500万円以上	-	-	-	-	-	-	-	-	-
	収入なし	19	13	5	4	2	-	-	1	20
	わからない	10	7	2	1	2	-	-	1	11
	男性 100万円未満	3	3	-	-	-	-	-	-	3
	100～200万円未満	6	5	1	-	-	-	1	-	6
	200～400万円未満	16	9	4	1	-	3	1	3	17
	400～600万円未満	23	13	9	2	4	5	2	1	27
	600～800万円未満	12	10	1	-	1	-	-	1	12
	800～1,000万円未満	3	3	-	-	-	-	-	-	3
	1,000～1,500万円未満	3	1	2	-	-	-	2	-	3
	1,500万円以上	2	-	2	-	-	-	-	-	2
	収入なし	4	1	2	1	1	1	-	1	5
	わからない	3	1	2	-	1	1	1	-	4
	無回答	11	5	4	3	3	1	1	2	15
【性・最終学歴別】	女性 中学校	7	2	3	2	3	-	-	2	9
	高等学校	67	37	25	11	14	3	1	5	71
	専門学校、各種学校	43	27	12	6	7	2	2	4	48
	短期大学、高等専門学校	32	20	7	2	1	2	2	5	32
	大学(短期大学以外)	55	30	12	5	7	3	-	13	58
	大学院	9	7	1	-	1	-	-	1	9
	その他	1	-	-	-	-	-	-	1	1
	男性 中学校	6	4	2	1	1	1	1	-	8
	高等学校	20	10	9	2	2	5	2	1	22
	専門学校、各種学校	10	5	3	1	1	2	1	2	12
	短期大学、高等専門学校	2	1	1	-	-	-	1	-	2
	大学(短期大学以外)	34	24	7	-	2	5	1	3	35
	大学院	3	3	-	-	-	-	-	-	3
	その他	-	-	-	-	-	-	-	-	-
	無回答	12	5	5	2	2	-	2	2	13
【性・都市規模別】	女性 大都市	86	51	22	8	12	4	4	13	92
	中都市	87	47	27	13	15	4	1	13	93
	小都市	38	20	12	6	5	2	1	6	40
	町村	13	10	2	-	2	-	-	1	13
	男性 大都市	25	15	7	3	2	4	2	3	29
	中都市	32	20	9	2	2	5	2	3	34
	小都市	15	9	6	-	3	2	3	-	17
	町村	5	3	2	-	-	2	-	-	5

集計基本軸N		問25. 執拗なつきまとい等の被害経験の有無【E 無言電話、連続した電話・ファックス・電子メール・文書の送信等】								
		全体	まったくない	ある(計)	10歳代にあった	20歳代にあった	30歳代にあった	40歳代以上にあった	無回答	延回答
	全 体	301	113	163	56	92	27	21	25	334
【性 別】	女 性	224	88	118	45	67	18	15	18	251
	男 性	77	25	45	11	25	9	6	7	83
【性・年齢別】	女性 18歳～19歳	5	4	1	1	-	-	-	-	5
	20代	34	15	19	11	11	-	-	-	37
	30代	54	14	36	13	25	5	-	4	61
	40代	66	27	32	10	19	7	4	7	74
	50代	64	27	30	10	12	6	11	7	73
	60歳以上	1	1	-	-	-	-	-	-	1
	(再掲)50歳以上	65	28	30	10	12	6	11	7	74
	男性 18歳～19歳	-	-	-	-	-	-	-	-	-
	20代	11	4	6	4	3	-	-	1	12
	30代	15	5	7	-	5	2	-	3	15
	40代	28	9	18	5	10	4	3	1	32
	50代	23	7	14	2	7	3	3	2	24
60歳以上	-	-	-	-	-	-	-	-	-	
(再掲)50歳以上	23	7	14	2	7	3	3	2	24	
【性・未既婚別】	女性 未婚	81	30	45	21	25	8	6	6	96
	既婚	108	43	57	21	35	6	7	8	120
	離別・死別	26	10	13	2	5	4	2	3	26
	男性 未婚	28	9	16	6	9	3	3	3	33
	既婚	41	14	24	3	14	6	2	3	42
	離別・死別	5	2	3	1	1	-	1	-	5
無回答	12	5	5	2	3	-	-	2	12	
【性・職業別】	女性 勤め人(常勤)	100	36	57	21	33	8	6	7	111
	勤め人(非常勤)	59	26	27	7	19	5	3	6	66
	自営業	13	2	9	2	4	1	4	2	15
	その他の仕事	3	-	2	-	2	-	-	1	3
	学生	7	3	4	4	1	-	-	-	8
	専業主婦・主夫	26	14	10	5	5	3	1	2	30
	無職	12	5	7	4	3	1	1	-	14
	男性 勤め人(常勤)	47	12	31	5	20	6	2	4	49
	勤め人(非常勤)	5	1	4	1	2	-	2	-	6
	自営業	9	2	6	2	1	3	1	1	10
	その他の仕事	2	-	1	1	-	-	-	1	3
	学生	3	3	-	-	-	-	-	-	3
	専業主婦・主夫	1	1	-	-	-	-	-	-	1
	無職	9	5	3	2	1	-	1	1	10
無回答	5	3	2	2	-	-	-	-	5	
【性・子供の有無】	女性 いる	115	46	60	19	39	7	5	9	125
	いない	108	41	58	26	28	11	10	9	125
	男性 いる	33	14	17	4	7	4	3	2	34
	いない	44	11	28	7	18	5	3	5	49
無回答	1	1	-	-	-	-	-	-	1	
【性・子供の成長段階】	女性 小学校入学前	26	8	15	5	9	2	1	3	28
	小学生	45	12	30	5	22	4	1	3	47
	中学生	20	10	10	2	7	-	1	-	20
	高校生	23	10	12	3	9	-	2	1	25
	成年(18歳以上)	49	24	20	9	12	3	3	5	56
	その他	2	2	-	-	-	-	-	-	2
	男性 小学校入学前	13	5	7	3	3	2	-	1	14
	小学生	10	4	6	1	1	3	2	-	11
	中学生	3	3	-	-	-	-	-	-	3
	高校生	8	4	4	-	2	1	1	-	8
	成年(18歳以上)	10	4	5	2	3	-	1	1	11
	その他	2	1	1	1	-	-	-	-	2
	無回答	3	2	1	1	-	-	-	-	3
【性・年間収入】	女性 100万円未満	45	19	23	7	13	4	3	3	49
	100～200万円未満	42	13	24	10	14	4	2	5	48
	200～400万円未満	60	25	31	13	17	4	5	4	68
	400～600万円未満	23	8	13	5	8	2	1	2	26
	600～800万円未満	12	3	7	1	6	-	-	2	12
	800～1,000万円未満	2	-	2	-	-	-	2	-	2
	1,000～1,500万円未満	2	-	2	-	2	-	-	-	2
	1,500万円以上	-	-	-	-	-	-	-	-	-
	収入なし	19	12	7	3	3	1	-	-	19
	わからない	10	5	4	3	2	1	2	1	14
	男性 100万円未満	3	2	1	-	1	-	-	-	3
	100～200万円未満	6	2	3	2	1	1	1	1	8
	200～400万円未満	16	5	8	2	3	2	2	3	17
	400～600万円未満	23	6	16	5	10	2	-	1	24
	600～800万円未満	12	4	7	-	6	1	-	1	12
	800～1,000万円未満	3	1	2	-	2	-	-	-	3
1,000～1,500万円未満	3	-	3	-	-	1	2	-	3	
1,500万円以上	2	-	2	-	-	-	2	-	2	
収入なし	4	2	1	-	-	-	1	1	4	
わからない	3	2	1	1	1	-	-	-	4	
無回答	11	4	6	4	3	2	-	1	14	
【性・最終学歴別】	女性 中学校	7	1	4	3	2	-	-	2	8
	高等学校	67	37	27	12	14	4	3	3	73
	専門学校、各種学校	43	12	29	11	21	4	2	2	52
	短期大学、高等専門学校	32	10	20	6	8	4	5	2	35
	大学(短期大学以外)	55	21	27	9	18	3	3	7	61
	大学院	9	1	7	2	4	1	1	1	10
	その他	1	-	1	-	-	1	-	-	1
	男性 中学校	6	1	5	4	3	-	-	-	8
	高等学校	20	12	7	1	1	3	3	1	21
	専門学校、各種学校	10	3	4	1	4	-	-	3	11
	短期大学、高等専門学校	2	-	1	-	1	-	-	1	2
	大学(短期大学以外)	34	9	23	4	13	5	2	2	35
	大学院	3	-	3	-	2	1	-	-	3
	その他	-	-	-	-	-	-	-	-	-
無回答	12	6	5	3	1	2	1	1	14	
【性・都市規模別】	女性 大都市	86	37	41	8	27	6	6	8	92
	中都市	87	31	48	27	20	9	6	8	101
	小都市	38	16	20	7	13	3	3	2	44
	町村	13	4	9	3	7	-	-	-	14
	男性 大都市	25	5	18	5	11	3	3	2	29
	中都市	32	10	18	4	10	4	2	4	34
	小都市	15	8	6	1	4	-	1	1	15
	町村	5	2	3	1	-	2	-	-	5

集計基本軸N		問25. 執拗なつきまとい等の被害経験の有無【F 汚物などの送付】							無回答	延回答
		全体	まったくない	ある(計)	10歳代に あった	20歳代に あった	30歳代に あった	40歳代以上 にあった		
	全体	301	246	7	4	4	1	1	48	304
【性別】	女性	224	184	6	4	3	-	-	34	225
	男性	77	62	1	-	1	1	1	14	79
【性・年齢別】	女性 18歳～19歳	5	4	1	1	-	-	-	-	5
	20代	34	29	2	2	1	-	-	3	35
	30代	54	46	2	1	1	-	-	6	54
	40代	66	55	-	-	-	-	-	11	66
	50代	64	49	1	-	1	-	-	14	64
	60歳以上	1	1	-	-	-	-	-	-	1
	(再掲) 50歳以上	65	50	1	-	1	-	-	14	65
	男性 18歳～19歳	-	-	-	-	-	-	-	-	-
	20代	11	10	-	-	-	-	-	1	11
	30代	15	10	-	-	-	-	-	5	15
	40代	28	24	-	-	-	-	-	4	28
	50代	23	18	1	-	1	1	1	4	25
	60歳以上	-	-	-	-	-	-	-	-	-
	(再掲) 50歳以上	23	18	1	-	1	1	1	4	25
【性・未既婚別】	女性 未婚	81	66	4	4	1	-	-	11	82
	既婚	108	90	1	-	1	-	-	17	108
	離別・死別	26	20	1	-	1	-	-	5	26
	男性 未婚	28	24	-	-	-	-	-	4	28
	既婚	41	33	1	-	1	1	1	7	43
	離別・死別	5	4	-	-	-	-	-	1	5
	無回答	12	9	-	-	-	-	-	3	12
【性・職業別】	女性 勤め人(常勤)	100	84	2	2	-	-	-	14	100
	勤め人(非常勤)	59	47	-	-	-	-	-	12	59
	自営業	13	9	-	-	-	-	-	4	13
	その他の仕事	3	2	-	-	-	-	-	1	3
	学生	7	6	1	1	-	-	-	-	7
	専業主婦・主夫	26	22	2	-	2	-	-	2	26
	無職	12	10	1	1	1	-	-	1	13
	男性 勤め人(常勤)	47	39	-	-	-	-	-	8	47
	勤め人(非常勤)	5	4	-	-	-	-	-	1	5
	自営業	9	7	-	-	-	-	-	2	9
	その他の仕事	2	1	-	-	-	-	-	1	2
	学生	3	3	-	-	-	-	-	-	3
	専業主婦・主夫	1	1	-	-	-	-	-	-	1
	無職	9	6	1	-	1	1	1	2	11
	無回答	5	5	-	-	-	-	-	-	5
【性・子供の有無】	女性 いる	115	96	1	-	1	-	-	18	115
	いない	108	87	5	4	2	-	-	16	109
	男性 いる	33	26	1	-	1	1	1	6	35
	いない	44	36	-	-	-	-	-	8	44
	無回答	1	1	-	-	-	-	-	-	1
【性・子供の成長段階】	女性 小学校入学前	26	20	1	-	1	-	-	5	26
	小学生	45	38	-	-	-	-	-	7	45
	中学生	20	19	-	-	-	-	-	1	20
	高校生	23	19	-	-	-	-	-	4	23
	成年(18歳以上)	49	39	-	-	-	-	-	10	49
	その他	2	2	-	-	-	-	-	-	2
	男性 小学校入学前	13	11	-	-	-	-	-	2	13
	小学生	10	6	1	-	1	1	1	3	12
	中学生	3	2	1	-	1	1	1	-	5
	高校生	8	6	-	-	-	-	-	2	8
	成年(18歳以上)	10	8	1	-	1	1	1	1	12
	その他	2	2	-	-	-	-	-	2	2
	無回答	3	3	-	-	-	-	-	-	3
【性・年間収入】	女性 100万円未満	45	36	2	2	1	-	-	7	46
	100～200万円未満	42	32	1	1	-	-	-	9	42
	200～400万円未満	60	53	-	-	-	-	-	7	60
	400～600万円未満	23	20	-	-	-	-	-	3	23
	600～800万円未満	12	8	-	-	-	-	-	4	12
	800～1,000万円未満	2	1	-	-	-	-	-	1	2
	1,000～1,500万円未満	2	2	-	-	-	-	-	2	2
	1,500万円以上	-	-	-	-	-	-	-	-	-
	収入なし	19	18	1	-	1	-	-	-	19
	わからない	10	7	2	1	1	-	-	1	10
	男性 100万円未満	3	3	-	-	-	-	-	-	3
	100～200万円未満	6	5	-	-	-	-	-	1	6
	200～400万円未満	16	11	1	-	1	1	1	4	18
	400～600万円未満	23	20	-	-	-	-	-	3	23
	600～800万円未満	12	9	-	-	-	-	-	3	12
	800～1,000万円未満	3	2	-	-	-	-	-	1	3
	1,000～1,500万円未満	3	3	-	-	-	-	-	-	3
	1,500万円以上	2	2	-	-	-	-	-	-	2
	収入なし	4	2	-	-	-	-	-	2	4
	わからない	3	3	-	-	-	-	-	-	3
	無回答	11	9	-	-	-	-	-	2	11
【性・最終学歴別】	女性 中学校	7	4	-	-	-	-	-	3	7
	高等学校	67	56	4	4	1	-	-	7	68
	専門学校、各種学校	43	38	1	-	1	-	-	4	43
	短期大学、高等専門学校	32	27	1	-	1	-	-	4	32
	大学(短期大学以外)	55	43	-	-	-	-	-	12	55
	大学院	9	7	-	-	-	-	-	2	9
	その他	1	1	-	-	-	-	-	-	1
	男性 中学校	6	6	-	-	-	-	-	-	6
	高等学校	20	18	-	-	-	-	-	2	20
	専門学校、各種学校	10	5	1	-	1	1	1	4	12
	短期大学、高等専門学校	2	1	-	-	-	-	-	1	2
	大学(短期大学以外)	34	28	-	-	-	-	-	6	34
	大学院	3	2	-	-	-	-	-	1	3
	その他	-	-	-	-	-	-	-	-	-
	無回答	12	10	-	-	-	-	-	2	12
【性・都市規模別】	女性 大都市	86	68	1	1	-	-	-	17	86
	中都市	87	73	2	1	1	-	-	12	87
	小都市	38	33	1	1	-	-	-	4	39
	町村	13	10	2	1	1	-	-	1	13
	男性 大都市	25	20	-	-	-	-	-	5	25
	中都市	32	24	1	-	1	1	1	7	34
	小都市	15	13	-	-	-	-	-	2	15
	町村	5	5	-	-	-	-	-	-	5

集計基本軸N		問25. 執拗なつきまとい等の被害経験の有無【G 名誉を傷つける行為】							無回答	延回答
		全体	まったくない	ある(計)	10歳代にあった	20歳代にあった	30歳代にあった	40歳代以上にあった		
	全 体	301	201	65	17	27	22	12	35	314
【性 別】	女 性	224	154	40	12	19	9	7	30	231
	男 性	77	47	25	5	8	13	5	5	83
【性・年齢別】	女性 18歳～19歳	5	5	-	-	-	-	-	-	5
	20代	34	25	7	4	4	-	-	2	35
	30代	54	33	15	4	9	3	-	6	55
	40代	66	48	10	3	5	5	1	8	70
	50代	64	43	7	1	1	1	5	14	65
	60歳以上	1	-	1	-	-	-	1	-	1
	(再掲) 50歳以上	65	43	8	1	1	1	6	14	66
	男性 18歳～19歳	-	-	-	-	-	-	-	-	-
	20代	11	8	2	1	1	-	-	1	11
	30代	15	11	3	1	1	1	-	1	15
	40代	28	17	9	1	4	7	-	2	31
	50代	23	11	11	2	2	5	5	1	26
	60歳以上	-	-	-	-	-	-	-	-	-
	(再掲) 50歳以上	23	11	11	2	2	5	5	1	26
【性・未既婚別】	女性 未婚	81	57	13	5	4	4	3	11	84
	既婚	108	76	20	7	12	2	2	12	111
	離別・死別	26	15	5	-	3	2	1	6	27
	男性 未婚	28	17	9	2	4	3	1	2	29
	既婚	41	25	14	3	4	9	3	2	46
	離別・死別	5	3	2	-	-	1	1	-	5
	無回答	12	8	2	-	-	1	1	2	12
【性・職業別】	女性 勤め人(常勤)	100	72	15	3	8	5	3	13	104
	勤め人(非常勤)	59	42	8	2	4	1	1	9	59
	自営業	13	7	3	-	1	2	-	3	13
	その他の仕事	3	1	1	-	1	-	-	1	3
	学生	7	6	1	1	-	-	-	-	7
	専業主婦・主夫	26	16	7	4	2	1	2	3	28
	無職	12	7	4	1	3	-	1	1	13
	男性 勤め人(常勤)	47	29	14	3	4	8	1	4	49
	勤め人(非常勤)	5	4	1	-	1	-	-	-	5
	自営業	9	7	2	-	-	2	-	-	9
	その他の仕事	2	1	-	-	-	-	-	1	2
	学生	3	3	-	-	-	-	-	-	3
	専業主婦・主夫	1	-	1	-	-	-	1	-	1
	無職	9	2	7	2	3	3	3	-	13
	無回答	5	4	1	1	-	-	-	-	5
【性・子供の有無】	女性 いる	115	79	23	6	14	3	3	13	118
	いない	108	74	17	6	5	6	4	17	112
	男性 いる	33	19	13	3	3	8	4	1	38
	いない	44	28	12	2	5	5	1	4	45
	無回答	1	1	-	-	-	-	-	-	1
【性・子供の成長段階】	女性 小学校入学前	26	13	9	3	5	1	-	4	26
	小学生	45	31	11	2	7	2	-	3	45
	中学生	20	19	1	-	1	1	-	-	21
	高校生	23	17	3	-	3	1	-	3	24
	成年(18歳以上)	49	35	5	2	2	-	3	9	51
	その他	2	2	-	-	-	-	-	-	2
	男性 小学校入学前	13	9	4	1	1	4	-	-	15
	小学生	10	3	7	3	2	5	2	-	15
	中学生	3	1	2	2	1	1	1	-	6
	高校生	8	5	3	-	1	2	-	-	8
	成年(18歳以上)	10	6	3	2	2	2	2	1	15
	その他	2	1	1	-	-	-	1	-	2
	無回答	3	2	1	1	-	-	-	-	3
【性・年間収入】	女性 100万円未満	45	29	12	5	6	1	2	4	47
	100～200万円未満	42	23	11	2	5	4	1	8	43
	200～400万円未満	60	47	7	2	5	2	-	6	62
	400～600万円未満	23	16	3	-	1	1	1	4	23
	600～800万円未満	12	8	-	-	-	-	-	4	12
	800～1,000万円未満	2	1	1	-	-	-	1	-	2
	1,000～1,500万円未満	2	2	-	-	-	-	-	-	2
	1,500万円以上	-	-	-	-	-	-	-	-	-
	収入なし	19	16	3	2	-	-	1	-	19
	わからない	10	8	-	-	-	-	-	2	10
	男性 100万円未満	3	3	-	-	-	-	-	-	3
	100～200万円未満	6	3	2	-	1	-	1	1	6
	200～400万円未満	16	8	6	3	2	3	1	2	19
	400～600万円未満	23	17	5	1	2	4	-	1	25
	600～800万円未満	12	10	1	-	1	-	1	1	12
	800～1,000万円未満	3	2	1	-	1	-	-	-	3
	1,000～1,500万円未満	3	1	2	-	-	1	1	-	3
	1,500万円以上	2	-	2	-	-	2	-	-	2
	収入なし	4	1	3	1	-	-	1	-	4
	わからない	3	1	2	-	1	1	-	-	4
	無回答	11	5	4	1	3	1	1	2	13
【性・最終学歴別】	女性 中学校	7	1	3	-	2	-	1	3	7
	高等学校	67	47	15	5	10	2	1	5	70
	専門学校、各種学校	43	30	9	4	4	4	1	4	47
	短期大学、高等専門学校	32	24	4	1	-	1	2	4	32
	大学(短期大学以外)	55	39	5	1	2	2	-	11	55
	大学院	9	8	-	-	-	-	-	1	9
	その他	1	1	-	-	-	-	-	-	1
	男性 中学校	6	3	3	1	2	1	1	-	8
	高等学校	20	11	8	2	1	4	2	1	21
	専門学校、各種学校	10	5	5	2	2	3	1	-	13
	短期大学、高等専門学校	2	1	-	-	-	-	-	1	2
	大学(短期大学以外)	34	26	5	-	1	4	-	3	34
	大学院	3	1	2	-	-	1	-	-	3
	その他	-	-	-	-	-	-	-	-	-
	無回答	12	4	6	1	2	-	3	2	12
【性・都市規模別】	女性 大都市	86	57	15	4	6	4	4	14	89
	中都市	87	59	17	6	8	4	2	11	90
	小都市	38	27	7	2	4	1	1	4	39
	町村	13	11	1	-	1	-	-	1	13
	男性 大都市	25	15	7	1	2	4	2	3	27
	中都市	32	17	14	3	5	7	3	1	36
	小都市	15	11	3	1	1	-	-	1	15
	町村	5	4	1	-	-	1	-	-	5

集計基本軸N		問25. 執拗なつきまとい等の被害経験の有無【H GPS機器などを用いた位置情報の無承諾取得】								
		全体	まったくない	ある(計)	10歳代にあった	20歳代にあった	30歳代にあった	40歳代以上にあった	無回答	延回答
	全体	301	248	12	2	5	3	4	41	303
【性別】	女性	224	184	8	1	3	2	2	32	224
	男性	77	64	4	1	2	1	2	9	79
【性・年齢別】	女性	5	5	-	-	-	-	-	-	5
	20代	34	30	2	1	1	-	-	2	34
	30代	54	47	1	-	-	1	-	6	54
	40代	66	55	1	-	1	-	-	10	66
	50代	64	46	4	-	1	1	2	14	64
	60歳以上	1	1	-	-	-	-	-	-	1
	(再掲) 50歳以上	65	47	4	-	1	1	2	14	65
	男性	-	-	-	-	-	-	-	-	-
	18歳～19歳	11	9	1	-	1	-	-	1	11
	20代	15	12	-	-	-	-	-	3	15
	30代	28	24	1	1	1	-	-	3	29
	40代	23	19	2	-	-	1	2	2	24
	50代	-	-	-	-	-	-	-	-	-
60歳以上	23	19	2	-	-	1	2	2	24	
(再掲) 50歳以上										
【性・未既婚別】	女性	81	68	2	1	1	-	-	11	81
	既婚	108	91	3	-	-	1	2	14	108
	離別・死別	26	18	2	-	1	1	-	6	26
	男性	28	23	1	-	1	-	-	4	28
	既婚	41	34	3	1	1	1	2	4	43
	離別・死別	5	5	-	-	-	-	-	-	5
無回答	12	9	1	-	1	-	-	2	12	
【性・職業別】	女性	100	84	4	1	2	-	1	12	100
	勤め人(常勤)	59	47	1	-	1	-	-	11	59
	勤め人(非常勤)	13	8	1	-	-	1	-	4	13
	自営業	3	2	-	-	-	-	-	1	3
	その他の仕事	7	7	-	-	-	-	-	-	7
	学生	26	21	2	-	-	1	1	3	26
	専業主婦・主夫	12	11	-	-	-	-	-	1	12
	無職	47	38	3	1	2	-	1	6	48
	男性	5	5	-	-	-	-	-	-	5
	勤め人(常勤)	9	8	-	-	-	-	-	1	9
	勤め人(非常勤)	2	1	-	-	-	-	-	1	2
	自営業	3	3	-	-	-	-	-	-	3
	その他の仕事	1	1	-	-	-	-	-	-	1
	学生	9	7	1	-	-	1	1	1	10
	専業主婦・主夫	5	5	-	-	-	-	-	-	5
	無職									
無回答										
【性・子供の有無】	女性	115	94	6	-	2	2	2	15	115
	いる	108	89	2	1	1	-	-	17	108
	男性	33	27	3	1	1	1	2	3	35
	いる	44	37	1	-	1	-	-	6	44
	いない	1	1	-	-	-	-	-	-	1
無回答										
【性・子供の成長段階】	女性	26	21	1	-	-	1	-	4	26
	小学校入学前	45	38	2	-	1	1	-	5	45
	小学生	20	20	-	-	-	-	-	-	20
	中学生	23	19	-	-	-	-	-	4	23
	高校生	49	36	4	-	1	1	2	9	49
	成年(18歳以上)	2	2	-	-	-	-	-	-	2
	その他	13	11	1	1	1	-	-	1	14
	男性	10	7	3	1	1	1	2	-	12
	小学校入学前	3	2	1	-	-	1	1	-	4
	小学生	8	6	1	-	-	-	1	1	8
	中学生	10	7	2	1	1	1	1	1	12
	高校生	2	2	-	-	-	-	-	-	2
	成年(18歳以上)	3	3	-	-	-	-	-	-	3
その他										
無回答										
【性・年間収入】	女性	45	36	3	-	-	2	1	6	45
	100万円未満	42	33	1	-	1	-	-	8	42
	100～200万円未満	60	50	3	1	2	-	-	7	60
	200～400万円未満	23	20	-	-	-	-	-	3	23
	400～600万円未満	12	8	-	-	-	-	-	4	12
	600～800万円未満	2	1	1	-	-	-	1	-	2
	800～1,000万円未満	2	2	-	-	-	-	-	-	2
	1,000～1,500万円未満	-	-	-	-	-	-	-	-	-
	1,500万円以上	19	19	-	-	-	-	-	-	19
	収入なし	10	8	-	-	-	-	-	2	10
	わからない	3	3	-	-	-	-	-	-	3
	男性	6	5	-	-	-	-	-	1	6
	100万円未満	16	11	1	-	1	1	1	4	17
	100～200万円未満	23	20	1	1	1	-	-	2	24
	200～400万円未満	12	10	1	-	-	-	1	1	12
	400～600万円未満	3	3	-	-	-	-	-	-	3
	600～800万円未満	3	3	-	-	-	-	-	-	3
	800～1,000万円未満	2	2	-	-	-	-	-	-	2
	1,000～1,500万円未満	4	3	-	-	-	-	-	1	4
	1,500万円以上	3	3	-	-	-	-	-	-	3
	収入なし	11	8	1	-	1	-	-	2	11
わからない										
無回答										
【性・最終学歴別】	女性	7	4	-	-	-	-	-	3	7
	中学校	67	59	2	1	1	-	-	6	67
	高等学校	43	37	2	-	1	1	-	4	43
	専門学校、各種学校	32	26	2	-	-	1	1	4	32
	短期大学、高等専門学校	55	41	2	-	1	-	1	12	55
	大学(短期大学以外)	9	8	-	-	-	-	-	1	9
	大学院	1	1	-	-	-	-	-	-	1
	その他	6	5	1	1	1	-	-	-	7
	男性	20	19	-	-	-	-	-	1	20
	中学校	10	6	1	-	-	1	1	3	11
	高等学校	2	1	-	-	-	-	-	1	2
	専門学校、各種学校	34	29	1	-	-	-	1	4	34
	短期大学、高等専門学校	3	3	-	-	-	-	-	-	3
	大学(短期大学以外)	-	-	-	-	-	-	-	-	-
	大学院	12	9	1	-	1	-	-	2	12
	その他									
	無回答									
【性・都市規模別】	女性	86	68	3	-	2	-	1	15	86
	大都市	87	71	4	1	1	1	1	12	87
	中都市	38	33	1	-	-	1	-	4	38
	小都市	13	12	-	-	-	-	-	1	13
	町村	25	19	3	1	2	-	1	3	26
	男性	32	27	1	-	-	1	1	4	33
	大都市	15	13	-	-	-	-	-	2	15
	中都市	5	5	-	-	-	-	-	-	5
	小都市									
町村										

集計基本軸N		問25. 執拗につきまとい等の被害経験の有無【1 性的羞恥心の侵害】								無回答	延回答
		全体	まったくない	ある(計)	10歳代に	20歳代に	30歳代に	40歳代以上			
					あった	あった	あった	にあった			
	全体	301	225	37	12	18	10	3	39	307	
【性別】	女性	224	161	33	12	17	6	1	30	227	
	男性	77	64	4	-	1	4	2	9	80	
【性・年齢別】	女性										
	18歳～19歳	5	5	-	-	-	-	-	-	5	
	20代	34	28	4	3	2	-	-	2	35	
	30代	54	34	15	6	10	-	-	5	55	
	40代	66	53	5	1	2	2	-	8	66	
	50代	64	40	9	2	3	4	1	15	65	
	60歳以上	1	1	-	-	-	-	-	-	1	
	(再掲)50歳以上	65	41	9	2	3	4	1	15	66	
	男性										
	18歳～19歳	-	-	-	-	-	-	-	-	-	
	20代	11	10	-	-	-	-	-	1	11	
	30代	15	12	-	-	-	-	-	3	15	
	40代	28	23	2	-	1	2	1	3	30	
	50代	23	19	2	-	-	2	1	2	24	
	60歳以上	-	-	-	-	-	-	-	-	-	
	(再掲)50歳以上	23	19	2	-	-	2	1	2	24	
【性・未既婚別】	女性										
	未婚	81	55	15	8	5	4	-	11	83	
	既婚	108	87	9	3	6	1	-	12	109	
	離別・死別	26	13	7	-	5	1	1	6	26	
	男性										
	未婚	28	23	1	-	1	-	-	4	29	
	既婚	41	34	3	-	-	3	2	4	43	
	離別・死別	5	5	-	-	-	-	-	-	5	
	無回答	12	8	2	1	1	-	-	2	12	
【性・職業別】	女性										
	勤め人(常勤)	100	71	16	5	9	4	-	13	102	
	勤め人(非常勤)	59	44	6	3	3	-	-	9	59	
	自営業	13	8	1	-	-	-	1	4	13	
	その他の仕事	3	1	1	-	1	-	-	1	3	
	学生	7	7	-	-	-	-	-	-	7	
	専業主婦・主夫	26	21	3	2	1	-	-	2	26	
	無職	12	5	6	2	3	2	-	1	13	
	男性										
	勤め人(常勤)	47	40	1	-	-	1	1	6	48	
	勤め人(非常勤)	5	5	-	-	-	-	-	-	5	
	自営業	9	7	1	-	-	1	-	1	9	
	その他の仕事	2	1	-	-	-	-	-	1	2	
	学生	3	3	-	-	-	-	-	-	3	
	専業主婦・主夫	1	1	-	-	-	-	-	-	1	
	無職	9	6	2	-	1	2	1	1	11	
	無回答	5	5	-	-	-	-	-	5	5	
【性・子供の有無】	女性										
	いる	115	90	12	2	10	1	-	13	116	
	いない	108	70	21	10	7	5	1	17	110	
	男性										
	いる	33	28	2	-	-	2	2	3	35	
	いない	44	36	2	-	1	2	-	6	45	
	無回答	1	1	-	-	-	-	-	-	1	
【性・子供の成長段階】	女性										
	小学校入学前	26	20	3	1	2	-	-	3	26	
	小学生	45	34	9	1	7	1	-	2	45	
	中学生	20	20	-	-	-	-	-	-	20	
	高校生	23	19	1	-	1	-	-	3	23	
	成年(18歳以上)	49	37	2	1	2	-	-	10	50	
	その他	2	2	-	-	-	-	-	-	2	
	男性										
	小学校入学前	13	11	1	-	-	1	1	1	14	
	小学生	10	9	1	-	-	1	1	-	11	
	中学生	3	2	1	-	-	1	1	-	4	
	高校生	8	7	-	-	-	-	-	1	8	
	成年(18歳以上)	10	8	1	-	-	1	1	1	11	
	その他	2	2	-	-	-	-	-	-	2	
	無回答	3	3	-	-	-	-	-	-	3	
【性・年間収入】	女性										
	100万円未満	45	36	5	2	3	1	-	4	46	
	100～200万円未満	42	27	7	2	4	-	1	8	42	
	200～400万円未満	60	45	8	4	4	1	-	7	61	
	400～600万円未満	23	14	6	1	2	3	-	3	23	
	600～800万円未満	12	6	2	-	2	-	-	4	12	
	800～1,000万円未満	2	1	-	-	-	-	-	1	2	
	1,000～1,500万円未満	2	2	-	-	-	-	-	-	2	
	1,500万円以上	-	-	-	-	-	-	-	-	-	
	収入なし	19	16	3	1	1	1	-	-	19	
	わからない	10	7	2	2	1	-	-	1	11	
	男性										
	100万円未満	3	3	-	-	-	-	-	-	3	
	100～200万円未満	6	5	-	-	-	-	-	1	6	
	200～400万円未満	16	11	1	-	-	1	1	4	17	
	400～600万円未満	23	20	1	-	-	1	1	2	24	
	600～800万円未満	12	11	-	-	-	-	-	1	12	
	800～1,000万円未満	3	3	-	-	-	-	-	-	3	
	1,000～1,500万円未満	3	3	-	-	-	-	-	-	3	
	1,500万円以上	2	1	1	-	-	1	-	-	2	
	収入なし	4	3	-	-	-	-	-	1	4	
	わからない	3	2	1	-	1	1	-	-	4	
	無回答	11	9	-	-	-	-	-	2	11	
【性・最終学歴別】	女性										
	中学校	7	2	3	1	2	-	-	2	7	
	高等学校	67	52	10	5	7	-	-	5	69	
	専門学校、各種学校	43	33	6	3	3	1	-	4	44	
	短期大学、高等専門学校	32	22	5	-	2	2	1	5	32	
	大学(短期大学以外)	55	36	8	3	2	2	-	11	55	
	大学院	9	7	1	-	-	1	-	1	9	
	その他	1	1	-	-	-	-	-	-	1	
	男性										
	中学校	6	6	-	-	-	-	-	-	6	
	高等学校	20	18	1	-	1	1	-	1	21	
	専門学校、各種学校	10	6	1	-	-	1	1	3	11	
	短期大学、高等専門学校	2	1	-	-	-	-	-	1	2	
	大学(短期大学以外)	34	28	2	-	-	2	1	4	35	
	大学院	3	3	-	-	-	-	-	-	3	
	その他	-	-	-	-	-	-	-	-	-	
	無回答	12	10	-	-	-	-	-	2	12	
【性・都市規模別】	女性										
	大都市	86	60	12	5	7	1	-	14	87	
	中都市	87	62	14	5	5	4	1	11	88	
	小都市	38	29	5	2	3	1	-	4	39	
	町村	13	10	2	-	2	-	-	1	13	
	男性										
	大都市	25	21	1	-	-	1	1	3	26	
	中都市	32	26	2	-	1	2	1	4	34	
	小都市	15	13	-	-	-	-	-	2	15	
	町村	5	4	1	-	-	1	-	-	5	

集計基本軸N		問25-1. 被害にあった時期 (何年前)							
		全体	1年以内	1年以上前～3年以内	3年以上前～5年以内	5年以上前～10年以内	10年以上前	無回答	延回答
	全体	301	28	23	37	63	202	4	357
【性別】	女性	224	20	14	28	49	152	2	265
	男性	77	8	9	9	14	50	2	92
【性・年齢別】	女性 18歳～19歳	5	2	1	1	1	-	-	5
	20代	34	8	5	12	14	6	-	45
	30代	54	5	3	10	18	33	1	70
	40代	66	2	2	2	8	58	1	73
	50代	64	2	3	3	8	55	-	71
	60歳以上	1	1	-	-	-	-	-	1
	(再掲) 50歳以上	65	3	3	3	8	55	-	72
	男性 18歳～19歳	-	-	-	-	-	-	-	-
	20代	11	2	2	4	2	2	-	12
	30代	15	2	-	-	4	9	1	16
	40代	28	3	4	3	4	20	1	35
	50代	23	1	3	2	4	19	-	29
	60歳以上	-	-	-	-	-	-	-	-
	(再掲) 50歳以上	23	1	3	2	4	19	-	29
【性・未婚別】	女性 未婚	81	14	11	20	24	40	1	110
	既婚	108	6	1	3	21	86	1	118
	離別・死別	26	-	2	4	4	18	-	28
	男性 未婚	28	4	4	6	6	14	-	34
	既婚	41	4	4	2	8	31	1	50
	離別・死別	5	-	1	1	-	3	-	5
	無回答	12	-	1	1	-	10	1	12
【性・職業別】	女性 勤め人(常勤)	100	7	7	14	25	67	1	121
	勤め人(非常勤)	59	5	2	5	11	42	1	66
	自営業	13	2	-	2	3	7	-	14
	その他の仕事	3	-	-	-	1	2	-	3
	学生	7	3	2	3	1	-	-	9
	専業主婦・主夫	26	2	1	1	3	23	-	30
	無職	12	1	2	3	4	8	-	18
	男性 勤め人(常勤)	47	5	5	5	11	31	1	58
	勤め人(非常勤)	5	1	1	-	-	4	-	6
	自営業	9	2	-	-	2	6	-	10
	その他の仕事	2	-	-	-	-	1	1	2
	学生	3	-	1	2	-	-	-	3
	専業主婦・主夫	1	-	-	-	1	-	-	1
	無職	9	-	2	2	-	7	-	11
	無回答	5	-	-	-	1	4	-	5
【性・子供の有無】	女性 いる	115	2	1	6	19	95	-	123
	いない	108	18	13	22	29	57	2	141
	男性 いる	33	4	5	3	5	23	1	41
	いない	44	4	4	6	9	27	1	51
	無回答	1	-	-	-	1	-	-	1
【性・子供の成長段階】	女性 小学校入学前	26	1	-	2	8	17	-	28
	小学生	45	1	-	3	7	37	-	48
	中学生	20	-	-	1	2	20	-	23
	高校生	23	-	-	1	3	23	-	27
	成年(18歳以上)	49	1	1	-	5	44	-	51
	その他	2	-	-	-	1	1	-	2
	男性 小学校入学前	13	3	2	1	2	8	-	16
	小学生	10	2	4	1	1	7	-	15
	中学生	3	-	-	-	-	3	-	3
	高校生	8	1	2	2	1	6	-	12
	成年(18歳以上)	10	-	-	-	1	9	1	11
	その他	2	-	-	-	1	1	-	2
	無回答	3	-	-	1	-	2	-	3
【性・年間収入】	女性 100万円未満	45	5	3	5	8	30	-	51
	100～200万円未満	42	6	4	8	12	25	-	55
	200～400万円未満	60	4	3	9	14	39	-	69
	400～600万円未満	23	-	2	2	5	18	1	28
	600～800万円未満	12	1	-	1	2	8	1	13
	800～1,000万円未満	2	1	-	-	1	1	-	3
	1,000～1,500万円未満	2	-	-	-	-	2	-	2
	1,500万円以上	-	-	-	-	-	-	-	-
	収入なし	19	1	-	2	-	14	-	19
	わからない	10	-	1	-	4	9	-	14
	男性 100万円未満	3	-	1	1	1	-	-	3
	100～200万円未満	6	-	-	1	2	3	1	7
	200～400万円未満	16	3	1	1	5	8	-	18
	400～600万円未満	23	2	1	2	2	19	-	26
	600～800万円未満	12	1	2	2	1	10	1	17
	800～1,000万円未満	3	-	-	-	1	2	-	3
	1,000～1,500万円未満	3	-	1	-	1	2	-	4
	1,500万円以上	2	1	1	-	-	1	-	3
	収入なし	4	-	1	-	-	3	-	4
	わからない	3	-	1	2	-	2	-	5
	無回答	11	3	1	1	2	6	-	13
【性・最終学歴別】	女性 中学校	7	-	1	1	2	6	-	10
	高等学校	67	6	4	10	16	40	-	76
	専門学校、各種学校	43	3	2	3	9	36	-	53
	短期大学、高等専門学校	32	1	2	3	6	25	-	37
	大学(短期大学以外)	55	4	4	9	14	34	2	67
	大学院	9	2	-	2	-	6	-	10
	その他	1	1	-	-	-	-	-	1
	男性 中学校	6	-	-	1	-	5	-	6
	高等学校	20	-	3	2	6	13	-	24
	専門学校、各種学校	10	1	-	1	1	8	-	11
	短期大学、高等専門学校	2	-	-	-	-	1	1	2
	大学(短期大学以外)	34	6	6	5	5	20	1	43
	大学院	3	-	-	1	-	2	-	3
	その他	-	-	-	-	-	-	-	-
	無回答	12	4	1	3	6	6	-	14
【性・都市規模別】	女性 大都市	86	8	4	8	22	60	1	103
	中都市	87	6	3	12	15	61	-	97
	小都市	38	5	6	7	10	23	1	52
	町村	13	1	1	1	2	8	-	13
	男性 大都市	25	3	4	3	5	18	1	34
	中都市	32	5	3	3	6	21	-	38
	小都市	15	-	2	2	2	8	1	15
	町村	5	-	-	1	1	3	-	5

F1*問25性・執拗なつきまとい等の被害経験の有無（A～I）	問25-1. 被害にあった時期（何年前）							
	全体	1年以内	1年以上前 ～3年以内	3年以上前 ～5年以内	5年以上前 ～10年以内	10年以上前	無回答	延回答
全 体	301	28	23	37	63	202	4	357
A 面会や交際の要求								
女性 まったくない	62	8	3	4	16	38	-	69
女性 ある（計）	137	12	8	20	28	97	1	166
女性 無回答	25	-	3	4	5	17	1	30
男性 まったくない	27	2	5	3	5	19	-	34
男性 ある（計）	44	5	4	6	8	27	1	51
男性 無回答	6	1	-	-	1	4	1	7
B つきまとい、待ち伏せ、押し掛け、うろつき								
女性 まったくない	54	10	4	6	13	27	-	60
女性 ある（計）	160	10	9	21	33	120	2	195
女性 無回答	10	-	1	1	3	5	-	10
男性 まったくない	32	3	4	5	8	17	-	37
男性 ある（計）	38	3	4	3	5	29	-	44
男性 無回答	7	2	1	1	1	4	2	11
C 監視していると告げる行為								
女性 まったくない	133	14	8	15	31	86	-	154
女性 ある（計）	66	5	4	10	13	50	1	83
女性 無回答	25	1	2	3	5	16	1	28
男性 まったくない	51	4	6	4	10	35	-	59
男性 ある（計）	18	3	2	4	3	12	-	24
男性 無回答	8	1	1	1	1	3	2	9
D 乱暴な言動								
女性 まったくない	128	12	7	13	25	86	-	143
女性 ある（計）	63	6	4	10	16	46	-	82
女性 無回答	33	2	3	5	8	20	2	40
男性 まったくない	47	3	3	3	7	34	-	50
男性 ある（計）	24	5	5	5	6	13	1	35
男性 無回答	6	-	1	1	1	3	1	7
E 無言電話、連続した電話・ファックス・電子メール、文書の送信等								
女性 まったくない	88	7	4	9	17	62	-	99
女性 ある（計）	118	13	9	18	28	78	1	147
女性 無回答	18	-	1	1	4	12	1	19
男性 まったくない	25	1	3	6	4	15	-	29
男性 ある（計）	45	6	6	2	9	32	-	55
男性 無回答	7	1	-	1	1	3	2	8
F 汚物などの送付								
女性 まったくない	184	19	8	23	37	125	-	212
女性 ある（計）	6	-	3	1	3	4	-	11
女性 無回答	34	1	3	4	9	23	2	42
男性 まったくない	62	6	7	7	12	40	-	72
男性 ある（計）	1	-	-	-	-	1	-	1
男性 無回答	14	2	2	2	2	9	2	19
G 名誉を傷つける行為								
女性 まったくない	154	13	8	15	26	109	-	171
女性 ある（計）	40	6	3	9	16	23	-	57
女性 無回答	30	1	3	4	7	20	2	37
男性 まったくない	47	3	4	3	7	33	-	50
男性 ある（計）	25	5	5	5	7	15	-	37
男性 無回答	5	-	-	1	-	2	2	5
H GPS機器などを用いた位置情報の無承諾取得								
女性 まったくない	184	19	11	21	41	125	-	217
女性 ある（計）	8	-	-	3	1	5	-	9
女性 無回答	32	1	3	4	7	22	2	39
男性 まったくない	64	5	8	7	12	42	-	74
男性 ある（計）	4	2	1	1	1	3	-	8
男性 無回答	9	1	-	1	1	5	2	10
I 性的差恥心の侵害								
女性 まったくない	161	17	7	19	31	105	-	179
女性 ある（計）	33	2	4	5	11	27	-	49
女性 無回答	30	1	3	4	7	20	2	37
男性 まったくない	64	6	7	6	13	42	-	74
男性 ある（計）	4	1	2	2	-	3	-	8
男性 無回答	9	1	-	1	1	5	2	10

F1*問26性・電子メールやインターネットなどによる被害経験	問25-1. 被害にあった時期（何年前）							
	全体	1年以内	1年以上前 ～3年以内	3年以上前 ～5年以内	5年以上前 ～10年以内	10年以上前	無回答	延回答
全 体	301	28	23	37	63	202	4	357
女性 電子メール	47	6	5	4	12	34	1	62
インターネットの電子掲示板	6	2	-	1	1	3	-	7
SNS	56	12	7	17	25	16	1	78
動画投稿・共有サイト	2	1	-	-	1	-	-	2
個人のホームページやブログ	6	2	1	-	3	4	-	10
その他	10	-	1	2	1	9	-	13
使われなかった	120	4	4	9	15	100	-	132
無回答	3	-	-	-	1	2	-	3
延回答	250	27	18	33	59	168	2	307
男性 電子メール	18	2	2	2	6	13	-	25
インターネットの電子掲示板	5	1	1	2	-	3	-	7
SNS	24	6	6	7	9	7	-	35
動画投稿・共有サイト	1	-	-	1	-	-	-	1
個人のホームページやブログ	2	-	-	-	1	2	-	3
その他	2	-	-	-	-	2	-	2
使われなかった	35	2	2	2	3	28	-	37
無回答	2	-	-	-	-	-	2	2
延回答	89	11	11	14	19	55	2	112

集計基本軸N		問26. 電子メールやインターネットなどによる被害経験										
		全体	使われた (計)	電子メール	インターネットの 電子掲示板	SNS	動画投稿・共有 サイト	個人の ホームページや ブログ	その他	使われな かった	無回答	延回答
	全 体	301	141	65	11	80	3	8	12	155	5	339
【性 別】	女性	224	101	47	6	56	2	6	10	120	3	250
	男性	77	40	18	5	24	1	2	2	35	2	89
【性・年齢別】	女性 18歳～19歳	5	4	-	-	4	-	-	-	1	-	5
	20代	34	23	2	2	23	1	1	-	11	-	40
	30代	54	37	21	3	18	1	4	1	17	-	65
	40代	66	22	17	1	5	-	1	4	44	-	72
	50代	64	14	7	-	5	-	-	5	47	3	67
	60歳以上	1	1	-	-	1	-	-	-	-	-	1
	(再掲) 50歳以上	65	15	7	-	6	-	-	5	47	3	68
	男性 18歳～19歳	-	-	-	-	-	-	-	-	-	-	-
	20代	11	9	2	-	8	-	-	-	2	-	12
	30代	15	6	3	-	4	-	-	-	8	1	16
	40代	28	14	7	4	9	1	1	-	13	1	36
	50代	23	11	6	1	3	-	1	2	12	-	25
	60歳以上	-	-	-	-	-	-	-	-	-	-	-
	(再掲) 50歳以上	23	11	6	1	3	-	1	2	12	-	25
【性・未既婚別】	女性 未婚	81	46	13	1	37	2	2	5	34	1	95
	既婚	108	44	30	4	15	-	3	2	63	1	118
	離別・死別	26	10	3	1	4	-	1	3	15	1	28
	男性 未婚	28	15	3	-	13	-	-	1	13	-	30
	既婚	41	20	12	4	8	-	2	1	20	1	48
	離別・死別	5	3	2	1	2	1	-	-	2	-	8
	無回答	12	3	2	-	1	-	-	-	8	1	12
【性・職業別】	女性 勤め人(常勤)	100	46	18	3	29	1	2	6	53	1	113
	勤め人(非常勤)	59	27	14	2	10	-	2	3	31	1	63
	自営業	13	7	4	1	5	1	-	1	5	1	18
	その他の仕事	3	2	2	-	-	-	-	-	1	-	3
	学生	7	6	-	-	6	-	-	-	1	-	7
	専業主婦・主夫	26	6	5	-	1	-	1	-	20	-	27
	無職	12	7	4	-	5	-	1	-	5	-	15
	男性 勤め人(常勤)	47	25	13	5	14	1	1	1	21	1	57
	勤め人(非常勤)	5	4	2	-	2	-	1	-	1	-	6
	自営業	9	3	1	-	3	-	-	-	6	-	10
	その他の仕事	2	-	-	-	-	-	-	-	1	1	2
	学生	3	2	-	-	2	-	-	-	1	-	3
	専業主婦・主夫	1	-	-	-	-	-	-	-	1	-	1
	無職	9	5	1	-	3	-	-	1	4	-	9
	無回答	5	1	1	-	-	-	-	-	4	-	5
【性・子供の有無】	女性 いる	115	46	28	5	16	-	3	4	68	1	125
	いない	108	55	19	1	40	2	3	6	51	2	124
	男性 いる	33	16	9	4	8	1	1	1	16	1	41
	いない	44	24	9	1	16	-	1	1	19	1	48
	無回答	1	-	-	-	-	-	-	-	1	-	1
【性・子供の成長段階】	女性 小学校入学前	26	17	8	4	9	-	2	-	9	-	32
	小学生	45	22	16	4	4	-	2	2	23	-	51
	中学生	20	7	6	-	1	-	-	1	13	-	21
	高校生	23	9	7	-	2	-	1	1	14	-	25
	成年(18歳以上)	49	9	5	-	4	-	-	1	39	1	50
	その他	2	1	-	-	1	-	-	-	1	-	2
	男性 小学校入学前	13	7	2	2	5	-	-	-	6	-	15
	小学生	10	7	3	2	3	-	-	1	3	-	12
	中学生	3	1	-	-	-	-	-	1	2	-	3
	高校生	8	4	4	1	2	1	-	-	4	-	12
	成年(18歳以上)	10	3	1	1	1	-	1	1	6	1	11
	その他	2	-	-	-	-	-	-	-	2	-	2
	無回答	3	1	1	-	-	-	-	-	2	-	3
【性・年間収入】	女性 100万円未満	45	19	6	3	13	-	1	-	26	-	49
	100～200万円未満	42	27	14	-	13	-	4	2	14	1	48
	200～400万円未満	60	25	11	1	15	1	1	1	34	1	65
	400～600万円未満	23	11	6	1	5	-	-	3	11	1	27
	600～800万円未満	12	5	2	-	2	-	-	2	7	-	13
	800～1,000万円未満	2	1	1	-	-	-	-	-	1	-	2
	1,000～1,500万円未満	2	1	1	-	-	-	-	-	1	-	2
	1,500万円以上	-	-	-	-	-	-	-	-	-	-	-
	収入なし	19	5	3	-	3	-	-	-	14	-	20
	わからない	10	4	2	-	2	-	-	1	6	-	11
	男性 100万円未満	3	2	-	-	2	-	-	-	1	-	3
	100～200万円未満	6	3	2	-	2	-	-	-	2	1	7
	200～400万円未満	16	9	2	-	7	-	-	1	7	-	17
	400～600万円未満	23	11	7	4	4	1	-	-	12	-	28
	600～800万円未満	12	2	2	-	1	-	-	-	9	1	13
	800～1,000万円未満	3	3	1	-	1	-	1	1	-	-	4
	1,000～1,500万円未満	3	3	3	1	1	-	1	-	-	-	5
	1,500万円以上	2	2	-	-	2	-	-	-	-	-	2
	収入なし	4	2	-	-	2	-	-	-	2	-	4
	わからない	3	1	-	-	1	-	-	-	2	-	3
	無回答	11	5	2	1	5	1	-	1	6	-	16
【性・最終学歴別】	女性 中学校	7	3	2	-	2	-	-	-	4	-	8
	高等学校	67	31	6	4	19	1	4	3	35	1	73
	専門学校、各種学校	43	22	18	1	7	-	1	2	20	1	50
	短期大学、高等専門学校	32	11	4	-	7	-	1	3	21	-	36
	大学(短期大学以外)	55	24	10	-	17	-	-	1	30	1	59
	大学院	9	6	5	-	1	-	-	1	3	-	10
	その他	1	1	1	-	-	-	-	-	-	-	1
	男性 中学校	6	2	1	1	-	-	-	-	4	-	6
	高等学校	20	11	4	1	7	-	-	-	9	-	21
	専門学校、各種学校	10	4	3	1	1	1	-	1	6	-	13
	短期大学、高等専門学校	2	-	-	-	-	-	-	-	1	1	2
	大学(短期大学以外)	34	18	7	1	14	-	-	1	15	1	39
	大学院	3	3	2	1	1	-	1	-	-	-	5
	その他	-	-	-	-	-	-	-	-	-	-	-
	無回答	12	5	2	1	4	1	1	-	7	-	16
【性・都市規模別】	女性 大都市	86	34	16	1	18	-	-	4	51	1	91
	中都市	87	37	16	4	20	2	5	4	48	2	101
	小都市	38	22	13	-	13	-	1	1	16	-	44
	町村	13	8	2	1	5	-	-	1	5	-	14
	男性 大都市	25	14	7	4	8	-	1	-	10	1	31
	中都市	32	16	7	-	9	-	1	1	16	-	34
	小都市	15	7	4	1	4	1	-	1	7	1	19
	町村	5	3	-	-	3	-	-	-	2	-	5

問29. 被害の相談経験（相談先）	問26. 電子メールやインターネットなどによる被害経験					
	全体	使われた （計）	電子メール	インター ネットの電 子掲示板	SNS	動画投稿・ 共有サイト
全 体	301	141	65	11	80	3
配偶者暴力相談支援センターや男女共同参画センター	3	3	2	-	1	-
警察	39	25	16	4	7	-
法務局、人権擁護委員	-	-	-	-	-	-
上記（1～3）以外の公的な機関	7	6	2	-	4	-
民間の専門家や専門機関	7	5	4	1	1	-
電話ホットライン、メール相談、SNS相談	1	1	1	-	-	-
医療関係者	14	9	3	-	5	-
学校関係者	6	4	3	-	3	-
職場・アルバイトの関係者	55	22	10	1	9	-
家族や親戚	78	34	17	4	18	2
友人・知人	161	81	34	4	50	2
その他	8	5	2	1	3	-
どこ（だれ）にも相談しなかった	60	24	11	2	17	-
無回答	7	3	2	-	1	-
相談した（計）	234	114	52	9	62	3
延回答	446	222	107	17	119	4

問29. 被害の相談経験（相談先）	問26. 電子メールやインターネットなどによる被害経験 （つづき）				
	個人のホーム ページや ブログ	その他	使われな かった	無回答	延回答
全 体	8	12	155	5	339
配偶者暴力相談支援センターや男女共同参画センター	1	-	-	-	4
警察	1	2	14	-	44
法務局、人権擁護委員	-	-	-	-	-
上記（1～3）以外の公的な機関	-	2	1	-	9
民間の専門家や専門機関	1	-	2	-	9
電話ホットライン、メール相談、SNS相談	1	-	-	-	2
医療関係者	-	2	5	-	15
学校関係者	1	1	2	-	10
職場・アルバイトの関係者	2	5	31	2	60
家族や親戚	2	5	44	-	92
友人・知人	4	7	77	3	181
その他	-	-	3	-	9
どこ（だれ）にも相談しなかった	1	-	35	1	67
無回答	-	-	3	1	7
相談した（計）	7	12	117	3	265
延回答	14	24	217	7	509

問30. 相談しなかった理由	問26. 電子メールやインターネットなどによる被害経験					
	全体	使われた （計）	電子メール	インター ネットの電 子掲示板	SNS	動画投稿・ 共有サイト
全 体	301	141	65	11	80	3
どこ（だれ）に相談してよいのかわからなかったから	11	5	1	1	4	-
相談してもむだだと思ったから	18	7	3	2	6	-
相談するほどのことではないと思ったから	27	15	9	-	10	-
相談相手の言動によって不快な思いをさせられると思ったから	2	1	-	1	1	-
自分さえがまんすれば、なんとかこのままやっていけると思ったから	10	4	1	1	4	-
自分にも悪いところがあると思ったから	8	2	-	1	2	-
仕返しが怖かったから	7	4	1	1	3	-
世間体が悪いと思ったから	1	1	-	1	1	-
他人を巻き込みたくなかったから	6	1	-	1	1	-
他人に知られると、これまで通りのつき合いができなくなるから	7	3	-	1	3	-
相手の行為は愛情表現だと思ったから	4	-	-	-	-	-
その他	4	-	-	-	-	-
無回答	-	-	-	-	-	-
延回答	105	43	15	10	35	-

問30. 相談しなかった理由	問26. 電子メールやインターネットなどによる被害経験 （つづき）				
	個人のホーム ページや ブログ	その他	使われな かった	無回答	延回答
全 体	8	12	155	5	339
どこ（だれ）に相談してよいのかわからなかったから	-	-	5	1	12
相談してもむだだと思ったから	-	-	11	-	22
相談するほどのことではないと思ったから	-	-	12	-	31
相談相手の言動によって不快な思いをさせられると思ったから	-	-	1	-	3
自分さえがまんすれば、なんとかこのままやっていけると思ったから	-	-	6	-	12
自分にも悪いところがあると思ったから	-	-	6	-	9
仕返しが怖かったから	-	-	3	-	8
世間体が悪いと思ったから	-	-	-	-	2
他人を巻き込みたくなかったから	-	-	5	-	7
他人に知られると、これまで通りのつき合いができなくなるから	1	-	4	-	9
相手の行為は愛情表現だと思ったから	-	-	4	-	4
その他	-	-	4	-	4
無回答	-	-	-	-	-
延回答	1	-	61	1	123

集計基本軸N		問27. 加害者との関係									
		全体	面識あり (計)	配偶者(事 実婚や別居 を含む)	元配偶者 (事実婚を 解消した者 を含む)	親(養親・ 継親を除く)	養親・継親 又は親の交 際相手	兄弟姉妹 (義理の兄 弟姉妹も含 む)	上記以外の 親戚	交際相手	元交際相手
	全 体	301	254	12	13	5	2	5	5	32	72
【性 別】	女 性	224	184	9	9	3	1	4	4	24	54
	男 性	77	70	3	4	2	1	1	1	8	18
【性・年齢別】	女性 18歳～19歳	5	5	-	-	-	-	-	-	-	-
	20代	34	32	1	-	1	-	-	1	3	5
	30代	54	42	1	3	1	-	1	1	3	18
	40代	66	55	4	2	-	1	-	1	11	17
	50代	64	49	3	4	1	-	2	1	7	14
	60歳以上	1	1	-	-	-	-	-	-	-	-
	(再掲) 50歳以上	65	50	3	4	1	-	3	1	7	14
	男性 18歳～19歳	-	-	-	-	-	-	-	-	-	-
	20代	11	11	-	-	-	-	-	-	2	4
	30代	15	14	-	-	-	-	-	-	1	3
	40代	28	26	-	2	1	-	-	-	5	6
50代	23	19	3	2	1	1	1	1	-	5	
60歳以上	-	-	-	-	-	-	-	-	-	-	
(再掲) 50歳以上	23	19	3	2	1	1	1	1	-	5	
【性・未既婚別】	女性 未婚	81	63	-	-	2	1	-	4	7	12
	既婚	108	95	5	5	1	-	4	-	12	37
	離別・死別	26	20	4	4	-	-	-	-	2	5
	男性 未婚	28	26	-	-	-	-	-	1	5	6
	既婚	41	36	3	2	2	1	1	-	3	10
離別・死別	5	5	-	2	-	-	-	-	-	1	
無回答	12	9	-	-	-	-	-	-	3	1	
【性・職業別】	女性 勤め人(常勤)	100	84	4	4	1	-	-	1	13	30
	勤め人(非常勤)	59	42	3	2	-	-	1	1	6	10
	自営業	13	12	-	1	-	-	-	-	-	3
	その他の仕事	3	2	-	-	-	-	-	-	1	-
	学生	7	7	-	-	-	-	-	-	-	1
	専業主婦・主夫	26	23	1	2	1	-	3	-	3	7
	無職	12	11	1	-	1	-	-	2	1	3
	男性 勤め人(常勤)	47	42	2	2	1	-	-	-	4	13
	勤め人(非常勤)	5	5	-	-	-	-	-	-	1	2
	自営業	9	9	-	-	-	-	-	-	1	2
	その他の仕事	2	2	-	-	-	-	-	-	1	-
	学生	3	3	-	-	-	-	-	-	-	-
専業主婦・主夫	1	1	-	1	-	-	-	-	-	-	
無職	9	7	1	1	1	1	1	1	1	-	
無回答	5	4	-	-	-	-	-	-	-	1	
【性・子供の有無】	女性 いる	115	96	8	7	-	-	3	-	14	37
	いない	108	88	1	2	3	1	1	4	10	17
	男性 いる	33	31	2	4	2	1	1	-	2	9
	いない	44	39	1	-	-	-	-	1	6	9
無回答	1	-	-	-	-	-	-	-	-	-	
【性・子供の成長段階】	女性 小学校入学前	26	23	1	3	-	-	-	-	2	13
	小学生	45	37	4	3	-	-	-	-	7	16
	中学生	20	17	2	1	-	-	-	-	4	6
	高校生	23	22	3	3	-	-	-	-	6	9
	成年(18歳以上)	49	39	3	1	-	-	3	-	4	11
	その他	2	2	-	-	-	-	-	-	-	1
	男性 小学校入学前	13	12	-	1	1	-	-	-	1	4
	小学生	10	10	2	2	2	1	1	-	1	3
	中学生	3	2	1	1	1	1	1	-	-	-
	高校生	8	8	1	1	-	-	-	-	1	1
	成年(18歳以上)	10	9	1	1	2	1	1	-	-	2
	その他	2	2	-	1	-	-	-	-	-	-
無回答	3	3	-	-	-	-	-	-	1	1	
【性・年間収入】	女性 100万円未満	45	38	2	3	1	-	2	2	2	13
	100～200万円未満	42	33	2	2	1	-	1	-	4	10
	200～400万円未満	60	47	2	2	-	-	-	-	8	17
	400～600万円未満	23	20	1	-	1	-	-	1	6	5
	600～800万円未満	12	11	-	-	-	-	-	-	-	3
	800～1,000万円未満	2	2	1	-	-	-	-	-	-	-
	1,000～1,500万円未満	2	2	-	-	-	-	-	-	1	1
	1,500万円以上	-	-	-	-	-	-	-	-	-	-
	収入なし	19	18	1	-	-	-	1	1	2	3
	わからない	10	7	-	2	-	-	-	-	1	2
	男性 100万円未満	3	3	-	-	-	-	-	-	-	1
	100～200万円未満	6	5	-	1	-	-	-	-	1	-
	200～400万円未満	16	16	1	-	1	1	1	-	1	4
	400～600万円未満	23	21	1	2	1	-	-	-	1	6
	600～800万円未満	12	10	1	-	-	-	-	-	-	3
	800～1,000万円未満	3	3	-	-	-	-	-	-	1	-
	1,000～1,500万円未満	3	3	-	-	-	-	-	-	-	2
	1,500万円以上	2	2	-	-	-	-	-	-	1	1
	収入なし	4	4	-	1	-	-	-	1	1	-
わからない	3	2	-	-	-	-	-	-	1	-	
無回答	11	7	-	-	-	1	-	-	1	1	
【性・最終学歴別】	女性 中学校	7	7	-	2	-	-	-	-	2	4
	高等学校	67	54	6	4	1	-	1	1	6	18
	専門学校、各種学校	43	34	1	1	1	-	1	1	6	13
	短期大学、高等専門学校	32	23	1	1	-	-	1	1	6	5
	大学(短期大学以外)	55	50	1	1	1	-	-	1	4	12
	大学院	9	9	-	-	-	-	-	-	-	2
	その他	1	-	-	-	-	-	-	-	-	-
	男性 中学校	6	4	-	1	1	-	-	-	-	2
	高等学校	20	18	1	2	-	-	-	-	3	4
	専門学校、各種学校	10	10	1	1	1	1	1	1	1	1
	短期大学、高等専門学校	2	2	-	-	-	-	-	-	-	-
	大学(短期大学以外)	34	31	1	-	-	-	-	-	2	8
	大学院	3	3	-	-	-	-	-	-	1	2
	その他	-	-	-	-	-	-	-	-	-	-
	無回答	12	9	-	-	-	1	1	-	1	1
【性・都市規模別】	女性 大都市	86	64	2	4	-	1	1	1	10	19
	中都市	87	75	4	3	1	-	2	1	12	24
	小都市	38	35	3	2	2	-	1	2	2	8
	町村	13	10	-	-	-	-	-	-	-	3
	男性 大都市	25	22	1	2	1	-	-	-	4	5
	中都市	32	30	2	1	1	1	1	1	3	8
	小都市	15	14	-	1	-	-	-	-	1	4
	町村	5	4	-	-	-	-	-	-	-	1

集計基本軸N		問27. 加害者との関係 (つづき)											
		職場・アルバイトの関係者	職場・アルバイト先の客	通っていた(いる)学校・大学の関係者	地域活動や習い事の関係者	生活していた(いる)施設の関係者	SNSなどインターネット上で知り合った人	まったく知らない人	知っているかどうかわからない	その他	無回答	延回答	
	全体	65	33	54	9	5	19	35	24	21	1	412	
【性別】	女性	43	29	43	5	5	11	33	20	16	-	313	
	男性	22	4	11	4	-	8	2	4	5	1	99	
【性・年齢別】	女性 18歳～19歳	-	-	5	-	-	-	-	1	-	-	6	
	20代	7	3	15	2	2	3	4	4	-	-	51	
	30代	7	9	5	-	-	5	10	6	6	-	76	
	40代	11	10	15	3	2	1	11	1	2	-	92	
	50代	18	7	3	-	1	2	8	8	8	-	87	
	60歳以上	-	-	-	-	-	-	-	-	-	-	1	
	(再掲) 50歳以上	18	7	3	-	1	2	8	8	8	-	88	
	男性 18歳～19歳	-	-	-	-	-	-	-	-	-	-	-	-
	20代	1	-	3	-	-	2	-	-	-	-	-	12
	30代	4	1	4	1	-	1	-	-	-	1	16	
	40代	10	2	1	-	-	3	-	3	1	-	34	
50代	7	1	3	3	-	2	2	1	4	-	37		
60歳以上	-	-	-	-	-	-	-	-	-	-	-		
(再掲) 50歳以上	7	1	3	3	-	2	2	1	4	-	37		
【性・未既婚別】	女性 未婚	14	6	26	2	5	6	15	9	5	-	114	
	既婚	24	16	12	3	-	5	14	9	7	-	154	
	離別・死別	4	6	3	-	-	-	2	1	3	-	34	
	男性 未婚	7	-	7	2	-	3	1	-	2	-	34	
	既婚	13	3	3	2	-	4	1	3	3	1	55	
離別・死別	1	1	1	-	-	-	-	-	-	-	6		
無回答	2	1	2	-	-	1	2	2	1	-	15		
【性・職業別】	女性 勤め人(常勤)	20	9	20	2	3	7	12	7	6	-	139	
	勤め人(非常勤)	10	11	6	2	-	2	13	6	2	-	79	
	自営業	3	2	3	-	1	-	2	2	2	-	19	
	その他の仕事	-	-	1	-	-	-	-	-	1	-	3	
	学生	-	-	6	-	-	-	1	1	-	-	9	
	専業主婦・主夫	7	5	2	-	-	-	2	4	1	-	38	
	無職	3	1	4	1	1	1	3	-	-	-	22	
	男性 勤め人(常勤)	13	3	4	1	4	4	4	3	2	1	53	
	勤め人(非常勤)	1	-	-	-	-	-	-	-	-	-	5	
	自営業	4	-	2	1	-	-	-	-	-	-	10	
	その他の仕事	1	-	-	-	-	-	-	1	-	-	3	
	学生	1	-	1	-	-	1	-	-	-	-	3	
	専業主婦・主夫	-	-	-	-	-	-	-	-	-	-	1	
無職	2	1	4	2	-	2	2	2	3	-	23		
無回答	-	1	1	-	-	1	1	-	-	-	5		
【性・子供の有無】	女性 いる	23	19	10	3	-	3	15	10	10	-	162	
	いない	20	10	33	2	5	8	17	10	6	-	150	
	男性 いる	10	3	4	2	-	3	1	2	3	-	49	
	いない	12	1	7	2	-	5	1	2	2	1	50	
無回答	-	-	-	-	-	-	1	-	-	-	1		
【性・子供の成長段階】	女性 小学校入学前	4	4	3	-	-	2	4	2	2	-	40	
	小学生	6	4	5	3	-	1	7	3	3	-	62	
	中学生	7	3	5	1	-	-	2	-	1	-	32	
	高校生	5	5	3	-	-	-	1	1	1	-	35	
	成年(18歳以上)	13	8	2	-	-	-	7	6	6	-	66	
	その他	-	-	-	-	-	-	1	-	-	-	2	
	男性 小学校入学前	5	1	2	-	-	1	-	1	1	-	18	
	小学生	3	1	2	2	-	1	1	1	1	-	24	
	中学生	1	1	2	1	-	1	1	-	2	-	13	
	高校生	2	1	-	1	-	-	-	-	-	-	8	
	成年(18歳以上)	4	2	1	2	-	2	1	2	2	-	24	
	その他	1	-	1	-	-	-	-	-	-	-	3	
	無回答	-	1	-	-	-	-	-	-	-	-	3	
【性・年間収入】	女性 100万円未満	12	5	7	1	1	-	8	6	3	-	68	
	100～200万円未満	5	8	7	1	-	4	6	4	3	-	58	
	200～400万円未満	6	9	11	1	3	4	6	4	6	-	79	
	400～600万円未満	6	2	7	-	-	2	5	1	-	-	37	
	600～800万円未満	6	-	2	1	-	-	2	1	-	-	15	
	800～1,000万円未満	1	-	-	-	-	-	-	-	-	-	2	
	1,000～1,500万円未満	-	-	1	-	-	-	-	-	-	-	3	
	1,500万円以上	-	-	-	-	-	-	-	-	-	-	-	
	収入なし	6	3	5	-	-	-	1	2	-	-	25	
	わからない	-	1	2	-	-	-	2	1	2	-	14	
	男性 100万円未満	1	-	1	-	-	-	-	-	-	-	3	
	100～200万円未満	1	-	1	-	-	-	1	1	1	-	7	
	200～400万円未満	7	1	5	1	-	2	1	-	1	-	27	
	400～600万円未満	6	2	1	2	-	2	-	3	-	-	27	
	600～800万円未満	3	1	1	-	-	1	-	-	1	1	12	
	800～1,000万円未満	1	-	-	-	-	-	-	-	-	-	3	
	1,000～1,500万円未満	1	-	-	-	-	-	-	-	-	-	3	
1,500万円以上	1	-	-	-	-	-	-	-	-	-	3		
収入なし	1	-	2	1	-	-	1	-	-	-	8		
わからない	-	-	-	-	-	-	1	-	-	-	3		
無回答	1	1	1	1	1	1	-	3	1	3	-	15	
【性・最終学歴別】	女性 中学校	1	-	-	-	-	-	-	-	-	-	9	
	高等学校	10	11	11	1	1	8	10	6	4	-	99	
	専門学校、各種学校	4	10	6	-	1	1	7	8	5	-	66	
	短期大学、高等専門学校	3	4	4	-	2	1	5	4	4	-	42	
	大学(短期大学以外)	20	2	17	2	-	1	7	-	2	-	71	
	大学院	2	-	5	2	-	-	-	-	-	-	11	
	その他	-	-	-	-	-	-	-	1	-	-	1	
	男性 中学校	1	1	-	-	-	-	-	1	2	-	9	
	高等学校	3	-	4	-	-	1	-	2	-	-	20	
	専門学校、各種学校	4	2	3	2	-	3	2	-	1	-	25	
	短期大学、高等専門学校	1	1	-	-	-	-	-	-	-	-	3	
	大学(短期大学以外)	12	-	4	2	-	4	-	-	2	1	36	
	大学院	-	-	-	-	-	-	-	-	-	-	3	
	その他	-	-	-	-	-	-	-	-	-	-	-	
無回答	4	2	-	-	-	1	-	1	1	-	17		
【性・都市規模別】	女性 大都市	13	7	17	2	-	4	17	6	8	-	112	
	中都市	14	15	13	2	3	3	11	9	6	-	123	
	小都市	14	5	10	1	2	4	3	2	2	-	63	
	町村	2	2	3	-	-	-	2	3	-	-	15	
	男性 大都市	6	1	2	1	-	3	-	3	-	1	30	
	中都市	9	3	6	3	-	4	2	-	3	-	48	
	小都市	5	-	3	-	-	-	-	1	1	-	16	
	町村	2	-	-	-	-	1	-	-	1	-	5	

集計基本軸N		問28. 生活上の変化									
		全体	夜、眠れなくなった	心身に不調をきたした	医療機関を受診し、精神疾患と診断された	自分に自信がなくなった	誰のことも信じられなくなった	外出するの怖くなった	異性と会おうのが怖くなった	人づきあいがうまくいかなかった	転居（引越し）した
	全体	301	53	42	13	34	35	80	32	30	29
【性別】	女性	224	39	31	8	26	25	72	27	20	25
	男性	77	14	11	5	8	10	8	5	10	4
【性・年齢別】	女性 18歳～19歳	5	-	-	-	1	-	1	1	-	-
	20代	34	6	5	2	6	4	7	7	5	2
	30代	54	8	9	2	7	9	16	8	7	7
	40代	66	12	4	3	7	6	27	8	4	9
	50代	64	12	12	1	5	6	21	3	4	7
	60歳以上	1	1	1	-	-	-	-	-	-	-
	(再掲) 50歳以上	65	13	13	1	5	6	21	3	4	7
	男性 18歳～19歳	-	-	-	-	-	-	-	-	-	-
	20代	11	2	-	-	1	-	-	-	1	-
	30代	15	-	-	-	1	1	1	2	1	-
	40代	28	8	5	2	5	3	3	3	5	1
	50代	23	4	5	3	2	5	4	-	3	3
	60歳以上	-	-	-	-	-	-	-	-	-	-
	(再掲) 50歳以上	23	4	5	3	2	5	4	-	3	3
【性・未婚別】	女性 未婚	81	12	13	4	13	13	29	17	9	7
	既婚	108	19	11	3	6	6	37	4	4	13
	離別・死別	26	6	7	1	5	5	5	5	5	4
	男性 未婚	28	5	1	1	1	5	3	1	1	1
	既婚	41	7	7	2	5	4	4	4	6	2
	離別・死別	5	1	2	1	1	1	1	-	1	1
	無回答	12	3	1	2	3	1	1	1	4	-
【性・職業別】	女性 勤め人（常勤）	100	16	10	2	9	9	28	11	7	11
	勤め人（非常勤）	59	7	3	1	5	4	21	4	2	6
	自営業	13	5	3	1	3	1	5	3	2	-
	その他の仕事	3	1	1	-	-	-	1	-	1	-
	学生	7	-	2	-	2	2	1	2	1	-
	専業主婦・主夫	26	6	6	2	3	3	8	-	3	5
	無職	12	4	6	2	3	5	6	6	3	3
	男性 勤め人（常勤）	47	8	5	1	5	4	4	5	6	1
	勤め人（非常勤）	5	1	-	-	-	-	-	-	-	-
	自営業	9	-	2	-	-	-	-	-	-	-
	その他の仕事	2	1	1	1	1	-	-	-	1	-
	学生	3	-	-	-	-	-	-	-	1	-
	専業主婦・主夫	1	-	-	-	-	-	-	-	-	-
	無職	9	4	3	3	2	6	4	-	2	3
	無回答	5	-	-	-	1	1	2	1	1	-
【性・子供の有無】	女性 いる	115	20	13	3	8	10	40	8	8	14
	いない	108	19	18	5	18	15	31	19	12	11
	男性 いる	33	8	10	4	7	5	4	3	7	3
	いない	44	6	1	1	1	5	4	2	3	1
	無回答	1	-	-	-	-	-	1	-	-	-
【性・子供の成長段階】	女性 小学校入学前	26	3	1	-	3	4	8	2	2	2
	小学生	45	8	4	2	5	7	18	6	6	6
	中学生	20	3	1	-	2	2	8	-	-	4
	高校生	23	5	3	1	3	2	7	1	1	3
	成年（18歳以上）	49	8	7	1	1	1	13	2	3	6
	その他	2	-	-	-	-	-	-	-	-	-
	男性 小学校入学前	13	3	3	-	3	2	2	3	3	-
	小学生	10	4	3	2	4	4	3	1	4	2
	中学生	3	1	2	1	1	1	1	-	1	1
	高校生	8	1	2	1	1	1	-	-	1	1
	成年（18歳以上）	10	4	5	2	3	2	2	1	3	1
	その他	2	-	1	-	-	-	-	-	-	-
	無回答	3	1	1	-	-	-	1	-	-	-
【性・年間収入】	女性 100万円未満	45	7	9	3	7	8	16	5	4	5
	100～200万円未満	42	7	6	2	3	3	15	6	3	4
	200～400万円未満	60	14	5	-	1	5	17	5	5	7
	400～600万円未満	23	2	2	2	7	4	10	6	2	4
	600～800万円未満	12	1	1	-	-	-	1	1	-	-
	800～1,000万円未満	2	2	1	-	-	-	-	-	-	1
	1,000～1,500万円未満	2	-	-	-	-	-	1	-	-	-
	1,500万円以上	-	-	-	-	-	-	-	-	-	-
	収入なし	19	4	6	1	3	2	6	2	4	3
	わからない	10	-	-	-	2	1	1	1	1	-
	男性 100万円未満	3	-	-	-	-	-	-	-	1	-
	100～200万円未満	6	1	1	1	1	-	-	-	1	-
	200～400万円未満	16	3	2	1	1	1	2	1	1	1
	400～600万円未満	23	3	4	1	3	2	3	3	5	1
	600～800万円未満	12	-	1	-	-	-	-	1	-	-
	800～1,000万円未満	3	1	-	-	-	-	-	-	-	-
	1,000～1,500万円未満	3	1	1	-	-	-	-	-	-	-
	1,500万円以上	2	1	-	-	1	1	-	-	1	-
	収入なし	4	1	1	1	1	4	2	-	1	1
	わからない	3	2	1	1	-	1	1	-	-	1
	無回答	11	3	1	-	4	3	5	1	1	1
【性・最終学歴別】	女性 中学校	7	1	2	-	-	1	1	-	1	2
	高等学校	67	16	11	3	11	11	21	8	8	6
	専門学校、各種学校	43	6	4	1	4	6	14	5	2	6
	短期大学、高等専門学校	32	5	3	-	3	3	9	4	3	4
	大学（短期大学以外）	55	6	8	4	6	3	19	9	5	6
	大学院	9	2	1	-	-	-	2	-	-	-
	その他	1	-	-	-	-	-	-	-	-	-
	男性 中学校	6	2	2	1	1	2	2	1	1	1
	高等学校	20	4	2	1	1	4	3	1	3	1
	専門学校、各種学校	10	1	2	1	1	2	1	-	2	1
	短期大学、高等専門学校	2	1	1	1	1	-	-	-	1	-
	大学（短期大学以外）	34	3	3	1	3	1	2	3	3	1
	大学院	3	1	-	-	-	-	-	-	-	-
	その他	-	-	-	-	-	-	-	-	-	-
	無回答	12	5	3	-	3	2	6	1	1	1
【性・都市規模別】	女性 大都市	86	14	10	2	10	8	31	7	7	12
	中都市	87	18	14	5	9	9	25	9	8	9
	小都市	38	6	6	1	5	7	12	7	4	3
	町村	13	1	1	-	2	1	4	4	1	1
	男性 大都市	25	5	4	1	4	4	4	3	3	1
	中都市	32	8	4	2	2	6	4	2	4	2
	小都市	15	1	2	2	2	-	-	-	3	1
	町村	5	-	1	-	-	-	-	-	-	-

集計基本軸N		問28. 生活上の変化(つづき)									
		携帯の電話番号やメールアドレス、SNSのアカウントを変えた	仕事(アルバイト)をしばらく休んだ・やめた・変えた	学校・大学をしばらく休んだ・やめた・変えた	生きているのが嫌になった・死にたくないとなった	思い出させられるようなことで、被害を受けたときのような感じがする	その他	特に変化はない	無回答	延回答	変化あり(計)
	全体	52	40	10	25	50	30	92	4	651	205
【性別】	女性	41	30	9	16	42	24	59	3	497	162
	男性	11	10	1	9	8	6	33	1	154	43
【性・年齢別】	女性 18歳~19歳	-	-	-	-	-	-	4	-	7	1
	20代	8	5	4	3	5	3	7	-	79	27
	30代	17	5	2	7	14	6	16	-	140	38
	40代	11	11	3	4	10	7	18	-	144	48
	50代	5	9	-	2	12	8	14	3	124	47
	60歳以上	-	-	-	-	1	-	-	-	3	1
	(再掲) 50歳以上	5	9	-	2	13	8	14	3	127	48
	男性 18歳~19歳	-	-	-	-	-	-	-	-	-	-
	20代	-	1	-	1	-	-	8	-	15	3
	30代	2	2	-	-	-	1	6	1	18	8
	40代	3	4	1	4	3	2	13	-	65	15
	50代	6	3	-	4	5	3	6	-	56	17
	60歳以上	-	-	-	-	-	-	-	-	-	-
	(再掲) 50歳以上	6	3	-	4	5	3	6	-	56	17
【性・未既婚別】	女性 未婚	17	11	7	7	20	12	19	2	212	60
	既婚	20	13	2	6	17	9	27	1	198	80
	離別・死別	4	5	-	3	4	2	9	-	70	17
	男性 未婚	3	4	-	2	2	-	14	-	44	14
	既婚	7	5	1	6	6	5	16	1	88	24
	離別・死別	-	1	-	1	-	-	2	-	14	3
	無回答	1	1	-	-	-	1	5	-	25	7
【性・職業別】	女性 勤め人(常勤)	16	12	2	7	13	10	28	1	192	71
	勤め人(非常勤)	12	8	1	1	8	9	16	-	108	43
	自営業	4	2	2	1	5	-	3	1	41	9
	その他の仕事	1	1	-	1	2	1	1	-	11	2
	学生	-	1	1	1	1	1	2	-	17	5
	専業主婦・主夫	4	4	1	1	5	1	6	1	59	19
	無職	4	2	1	3	7	2	1	-	58	11
	男性 勤め人(常勤)	6	6	1	6	5	4	20	1	88	26
	勤め人(非常勤)	1	-	-	-	-	-	3	-	5	2
	自営業	-	1	-	-	-	1	6	-	10	3
	その他の仕事	-	-	-	-	-	-	1	-	6	1
	学生	-	-	-	-	-	-	2	-	3	1
	専業主婦・主夫	1	1	-	-	-	-	-	-	2	1
	無職	2	2	-	3	3	1	1	-	39	8
	無回答	1	-	1	1	1	-	2	-	12	3
【性・子供の有無】	女性 いる	21	15	1	6	16	8	33	1	225	81
	いない	20	15	8	10	26	16	26	2	271	80
	男性 いる	5	6	1	6	5	5	11	-	90	22
	いない	6	4	-	3	3	1	22	1	64	21
	無回答	-	-	-	-	-	-	-	-	1	1
【性・子供の成長段階】	女性 小学校入学前	8	-	-	2	5	2	9	-	51	17
	小学生	9	6	1	3	10	1	12	-	104	33
	中学生	4	2	1	1	1	-	4	1	34	15
	高校生	4	3	1	2	1	1	6	1	45	16
	成年(18歳以上)	6	9	-	-	5	5	15	1	83	33
	その他	1	-	-	-	-	-	1	-	2	1
	男性 小学校入学前	-	3	1	3	2	2	4	-	34	9
	小学生	1	2	1	4	4	2	4	-	45	6
	中学生	1	1	-	1	1	1	1	-	15	2
	高校生	2	1	-	1	2	2	2	-	18	6
	成年(18歳以上)	1	2	-	2	3	1	4	-	36	6
	その他	1	2	-	-	-	-	-	-	4	2
	無回答	1	-	-	1	-	-	1	-	6	2
【性・年間収入】	女性 100万円未満	11	6	2	2	13	5	11	-	114	34
	100~200万円未満	11	6	1	5	6	5	9	-	92	33
	200~400万円未満	10	7	1	4	6	4	23	1	115	36
	400~600万円未満	2	4	-	2	5	2	1	1	56	21
	600~800万円未満	1	-	-	-	2	2	4	-	13	8
	800~1,000万円未満	-	-	-	-	1	-	-	-	5	2
	1,000~1,500万円未満	-	-	-	-	-	-	1	-	2	1
	1,500万円以上	-	-	-	-	-	-	-	-	-	-
	収入なし	2	5	2	1	5	1	2	1	50	16
	わからない	2	-	-	-	2	2	5	-	17	5
	男性 100万円未満	1	-	-	-	-	-	2	-	3	1
	100~200万円未満	1	1	-	-	1	-	3	-	11	3
	200~400万円未満	2	3	-	1	1	2	8	-	30	8
	400~600万円未満	6	4	-	4	4	1	8	-	52	15
	600~800万円未満	1	-	-	-	-	1	7	1	12	4
	800~1,000万円未満	-	-	-	-	-	-	2	-	3	1
	1,000~1,500万円未満	-	-	-	-	-	-	2	-	4	1
	1,500万円以上	-	-	1	1	1	1	-	-	8	2
	収入なし	1	1	-	1	-	-	-	-	15	4
	わからない	2	-	-	1	1	-	1	-	10	2
	無回答	2	3	3	3	2	4	3	-	39	8
【性・最終学歴別】	女性 中学校	1	2	-	1	2	-	3	-	17	4
	高等学校	16	9	2	7	9	4	21	-	163	46
	専門学校、各種学校	15	8	3	4	11	7	12	-	108	31
	短期大学、高等専門学校	4	2	1	1	8	4	8	-	62	24
	大学(短期大学以外)	4	7	1	2	7	5	11	3	106	41
	大学院	-	-	-	-	2	1	3	-	11	6
	その他	-	-	-	-	-	1	-	-	1	1
	男性 中学校	-	1	-	2	3	-	3	-	22	3
	高等学校	4	2	-	2	1	-	8	-	37	12
	専門学校、各種学校	2	3	-	1	1	2	4	-	24	6
	短期大学、高等専門学校	-	1	-	-	-	-	-	-	6	2
	大学(短期大学以外)	5	2	1	3	3	4	16	1	55	17
	大学院	-	-	-	-	-	-	2	-	3	1
	その他	-	-	-	-	-	-	-	-	-	-
	無回答	1	3	2	2	3	2	1	-	36	11
【性・都市規模別】	女性 大都市	12	11	5	7	17	14	19	1	187	66
	中都市	16	14	3	5	15	6	25	2	192	60
	小都市	7	3	1	4	8	4	11	-	89	27
	町村	6	2	-	-	2	-	4	-	29	9
	男性 大都市	3	4	-	4	2	1	11	1	55	13
	中都市	6	4	1	4	5	1	12	-	67	20
	小都市	2	2	-	1	1	2	8	-	27	7
	町村	-	-	-	-	-	2	2	-	5	3

集計基本軸N		問29. 被害の相談経験（相談先）									
		全体	配偶者暴力相談支援センターや男女共同参画センター	警察	法務局、人権擁護委員	上記（1～3）以外の公的な機関	民間の専門家や専門機関	電話番号、ライン、メール相談、SNS相談	医療関係者	学校関係者	職場・アルバイトの関係者
	全体	301	3	39	-	7	7	1	14	6	55
【性別】	女性	224	3	32	-	3	4	-	9	4	41
	男性	77	-	7	-	4	3	1	5	2	14
【性・年齢別】	女性 18歳～19歳	5	-	-	-	-	-	-	-	-	-
	20代	34	-	-	-	1	1	-	2	-	5
	30代	54	2	15	-	-	1	-	1	2	8
	40代	66	1	6	-	1	1	-	4	2	12
	50代	64	-	11	-	1	1	-	2	-	16
	60歳以上	1	-	-	-	-	-	-	-	-	-
	(再掲) 50歳以上	65	-	11	-	1	1	-	2	-	16
	男性 18歳～19歳	-	-	-	-	-	-	-	-	-	-
	20代	11	-	-	-	-	-	-	-	-	-
	30代	15	-	-	-	-	-	-	-	-	5
	40代	28	-	3	-	-	2	1	-	-	5
	50代	23	-	4	-	4	1	-	5	2	4
	60歳以上	-	-	-	-	-	-	-	-	-	-
	(再掲) 50歳以上	23	-	4	-	4	1	-	5	2	4
【性・未既婚別】	女性 未婚	81	1	8	-	2	1	-	5	2	12
	既婚	108	-	19	-	1	3	-	3	2	22
	離別・死別	26	2	4	-	-	-	-	1	-	6
	男性 未婚	28	-	1	-	1	1	-	2	1	3
	既婚	41	-	5	-	2	2	1	2	1	10
	離別・死別	5	-	1	-	1	-	-	1	-	-
	無回答	12	-	1	-	-	-	-	-	-	2
【性・職業別】	女性 勤め人（常勤）	100	1	13	-	1	2	-	5	2	19
	勤め人（非常勤）	59	-	8	-	-	-	-	-	-	10
	自営業	13	-	2	-	1	-	-	1	1	2
	その他の仕事	3	-	2	-	-	-	-	-	-	1
	学生	7	-	-	-	-	-	-	-	-	-
	専業主婦・主夫	26	-	3	-	1	1	-	2	-	6
	無職	12	2	4	-	-	1	-	1	1	3
	男性 勤め人（常勤）	47	-	5	-	1	2	-	-	1	9
	勤め人（非常勤）	5	-	-	-	-	-	1	-	-	1
	自営業	9	-	-	-	-	-	-	-	-	2
	その他の仕事	2	-	-	-	-	-	-	-	-	1
	学生	3	-	-	-	-	-	-	-	-	-
	専業主婦・主夫	1	-	-	-	-	-	-	1	-	-
	無職	9	-	2	-	3	1	-	4	1	1
	無回答	5	-	-	-	-	-	-	-	-	-
【性・子供の有無】	女性 いる	115	2	20	-	1	1	-	3	2	21
	いない	108	1	12	-	2	3	-	6	2	20
	男性 いる	33	-	5	-	3	2	-	3	1	10
	いない	44	-	2	-	1	1	1	2	1	4
	無回答	1	-	-	-	-	-	-	-	-	-
【性・子供の成長段階】	女性 小学校入学前	26	-	5	-	-	-	-	-	1	3
	小学生	45	2	12	-	-	-	-	1	2	6
	中学生	20	-	1	-	-	-	-	-	-	3
	高校生	23	1	1	-	-	-	-	-	-	3
	成年（18歳以上）	49	-	7	-	1	1	-	2	-	12
	その他	2	-	-	-	-	-	-	-	-	1
	男性 小学校入学前	13	-	1	-	-	-	-	-	-	5
	小学生	10	-	4	-	3	1	-	2	1	2
	中学生	3	-	-	-	1	-	-	1	-	1
	高校生	8	-	2	-	1	1	-	-	1	2
	成年（18歳以上）	10	-	1	-	1	-	-	1	-	4
	その他	2	-	-	-	-	-	-	1	-	-
	無回答	3	-	-	-	-	-	-	-	-	-
【性・年間収入】	女性 100万円未満	45	-	6	-	1	1	-	2	-	7
	100～200万円未満	42	1	8	-	-	1	-	1	-	7
	200～400万円未満	60	2	5	-	-	-	-	-	2	9
	400～600万円未満	23	-	3	-	-	-	-	2	-	6
	600～800万円未満	12	-	4	-	-	1	-	-	2	3
	800～1,000万円未満	2	-	2	-	-	1	-	1	-	1
	1,000～1,500万円未満	2	-	-	-	-	-	-	-	-	-
	1,500万円以上	-	-	-	-	-	-	-	-	-	-
	収入なし	19	-	2	-	1	-	-	1	-	3
	わからない	10	-	2	-	-	-	-	-	-	2
	男性 100万円未満	3	-	-	-	-	-	-	-	-	-
	100～200万円未満	6	-	-	-	-	-	-	1	-	1
	200～400万円未満	16	-	-	-	1	-	-	1	-	3
	400～600万円未満	23	-	3	-	-	1	-	-	-	4
	600～800万円未満	12	-	1	-	1	-	-	-	1	2
	800～1,000万円未満	3	-	-	-	-	-	1	-	-	2
	1,000～1,500万円未満	3	-	1	-	-	1	-	-	-	1
	1,500万円以上	2	-	-	-	-	-	-	-	-	-
	収入なし	4	-	1	-	1	-	-	2	1	1
	わからない	3	-	1	-	1	1	-	1	-	-
	無回答	11	-	-	-	1	-	-	1	-	3
【性・最終学歴別】	女性 中学校	7	-	3	-	-	-	-	-	-	2
	高等学校	67	1	8	-	-	1	-	1	-	10
	専門学校、各種学校	43	2	9	-	1	1	-	3	1	9
	短期大学、高等専門学校	32	-	5	-	-	1	-	1	1	7
	大学（短期大学以外）	55	-	4	-	2	1	-	4	1	10
	大学院	9	-	1	-	-	-	-	-	1	1
	その他	1	-	-	-	-	-	-	-	-	-
	男性 中学校	6	-	2	-	1	1	-	1	-	1
	高等学校	20	-	2	-	1	-	-	2	-	1
	専門学校、各種学校	10	-	-	-	1	-	-	2	1	3
	短期大学、高等専門学校	2	-	-	-	-	-	-	-	-	2
	大学（短期大学以外）	34	-	2	-	1	1	-	-	1	5
	大学院	3	-	1	-	-	1	1	-	-	1
	その他	-	-	-	-	-	-	-	-	-	-
	無回答	12	-	2	-	-	-	-	-	-	3
【性・都市規模別】	女性 大都市	86	1	16	-	2	1	-	4	2	14
	中都市	87	1	10	-	1	1	-	3	2	14
	小都市	38	1	5	-	-	2	-	2	-	10
	町村	13	-	1	-	-	-	-	-	-	3
	男性 大都市	25	-	5	-	2	1	-	1	1	3
	中都市	32	-	1	-	2	1	1	4	1	6
	小都市	15	-	1	-	-	1	-	-	-	3
	町村	5	-	-	-	-	-	-	-	-	2

集計基本軸N		問29. 被害の相談経験（相談先）（つづき）						
		家族や親戚	友人・知人	その他	どこ（だれ）にも相談しなかった	無回答	延回答	相談した（計）
	全体	78	161	8	60	7	446	234
【性別】	女性	68	128	6	39	5	342	180
	男性	10	33	2	21	2	104	54
【性・年齢別】	女性 18歳～19歳	1	4	-	1	-	6	4
	20代	10	23	1	9	-	52	25
	30代	15	35	3	5	1	88	48
	40代	21	36	1	13	2	100	51
	50代	20	30	1	11	2	95	51
	60歳以上	1	-	-	-	-	1	1
	（再掲）50歳以上	21	30	1	11	2	96	52
	男性 18歳～19歳	-	-	-	-	-	-	-
	20代	2	6	-	4	1	13	6
	30代	3	8	1	2	1	20	12
	40代	2	12	-	12	-	37	16
	50代	3	7	1	3	-	34	20
	60歳以上	-	-	-	-	-	-	-
	（再掲）50歳以上	3	7	1	3	-	34	20
【性・未既婚別】	女性 未婚	30	46	3	17	2	129	62
	既婚	29	64	2	15	2	162	91
	離別・死別	6	16	-	5	-	40	21
	男性 未婚	3	13	-	10	1	36	17
	既婚	6	15	2	10	1	57	30
	離別・死別	1	2	-	1	-	7	4
	無回答	3	5	1	2	1	15	9
【性・職業別】	女性 勤め人（常勤）	26	54	3	24	1	151	75
	勤め人（非常勤）	17	32	1	8	2	78	49
	自営業	5	10	-	1	1	24	11
	その他の仕事	1	3	-	-	-	7	3
	学生	2	6	-	1	-	9	6
	専業主婦・主夫	9	13	1	3	1	40	22
	無職	6	9	1	-	-	28	12
	男性 勤め人（常勤）	8	18	-	13	2	59	32
	勤め人（非常勤）	-	2	-	3	-	7	2
	自営業	-	6	2	1	-	11	8
	その他の仕事	-	1	-	1	-	3	1
	学生	-	2	-	1	-	3	2
	専業主婦・主夫	-	-	-	-	-	1	1
	無職	2	3	-	2	-	19	7
	無回答	2	2	-	2	-	6	3
【性・子供の有無】	女性 いる	30	69	2	17	3	171	95
	いない	37	59	4	22	2	170	84
	男性 いる	6	13	1	5	-	49	28
	いない	4	20	1	16	2	55	26
	無回答	1	-	-	-	-	1	1
【性・子供の成長段階】	女性 小学校入学前	6	18	1	4	-	38	22
	小学生	10	30	-	5	2	70	38
	中学生	2	13	-	3	1	23	16
	高校生	5	17	-	3	1	31	19
	成年（18歳以上）	15	25	1	7	1	72	41
	その他	1	1	-	-	1	4	1
	男性 小学校入学前	1	5	1	4	-	17	9
	小学生	3	4	1	-	-	21	10
	中学生	1	1	-	-	-	5	3
	高校生	2	4	-	-	-	13	8
	成年（18歳以上）	3	3	-	1	-	14	9
	その他	-	1	-	-	-	2	2
	無回答	1	2	-	1	-	4	2
【性・年間収入】	女性 100万円未満	13	31	-	5	-	66	40
	100～200万円未満	13	23	1	8	1	64	33
	200～400万円未満	14	35	2	12	2	84	46
	400～600万円未満	6	12	1	5	-	35	18
	600～800万円未満	4	3	-	4	-	21	8
	800～1,000万円未満	1	-	-	-	-	6	2
	1,000～1,500万円未満	-	2	-	-	-	2	2
	1,500万円以上	-	-	-	-	-	-	-
	収入なし	7	11	1	3	1	30	15
	わからない	4	6	1	-	1	16	9
	男性 100万円未満	-	2	-	1	-	3	2
	100～200万円未満	-	3	-	2	-	7	4
	200～400万円未満	4	5	-	6	1	21	9
	400～600万円未満	3	12	-	5	-	28	18
	600～800万円未満	1	5	1	3	1	16	8
	800～1,000万円未満	-	1	-	1	-	5	2
	1,000～1,500万円未満	1	1	-	-	-	5	3
	1,500万円以上	-	1	1	-	-	2	2
	収入なし	1	2	-	-	-	9	4
	わからない	-	-	-	2	-	6	1
	無回答	6	6	-	3	-	20	8
【性・最終学歴別】	女性 中学校	2	5	-	1	-	13	6
	高等学校	20	45	3	10	1	100	56
	専門学校、各種学校	14	23	1	6	2	72	35
	短期大学、高等専門学校	11	17	1	5	-	49	27
	大学（短期大学以外）	13	29	-	13	2	79	40
	大学院	2	3	-	2	-	10	7
	その他	-	1	1	-	-	2	1
	男性 中学校	-	1	-	3	-	10	3
	高等学校	2	12	-	5	-	25	15
	専門学校、各種学校	3	2	-	2	-	14	8
	短期大学、高等専門学校	-	1	-	-	-	3	2
	大学（短期大学以外）	4	15	2	10	2	43	22
	大学院	1	2	-	-	-	7	3
	その他	-	-	-	-	-	-	-
	無回答	6	5	-	3	-	19	9
【性・都市規模別】	女性 大都市	36	44	1	15	2	138	69
	中都市	24	50	4	15	2	127	70
	小都市	7	23	1	8	1	60	29
	町村	1	11	-	1	-	17	12
	男性 大都市	5	7	-	8	1	34	16
	中都市	3	16	1	9	1	46	22
	小都市	1	9	-	3	-	18	12
	町村	1	1	1	1	-	6	4

問25-1. 被害にあった時期（何年前）	問29. 被害の相談経験（相談先）								
	全体	配偶者暴力相談支援センターや男女共同参画センター	警察	法務局, 人権擁護委員	上記（1～3）以外の公的な機関	民間の専門家や専門機関	電話ホットライン, メール相談, SNS相談	医療関係者	学校関係者
全体	301	3	39	-	7	7	1	14	6
1年以内	28	-	4	-	1	1	-	-	1
1年以上前～3年以内	23	-	4	-	2	2	-	2	1
3年以上前～5年以内	37	-	4	-	3	2	-	4	1
5年以上前～10年以内	63	1	10	-	2	3	-	7	1
10年以上前	202	2	28	-	4	5	1	8	6
無回答	4	-	1	-	-	1	-	-	-
延回答	357	3	51	-	12	14	1	21	10

問25-1. 被害にあった時期（何年前）	問29. 被害の相談経験（相談先）（つづき）							
	職場・アルバイトの関係者	家族や親戚	友人・知人	その他	どこ（だれ）にも相談しなかった	無回答	延回答	相談した（計）
全体	55	78	161	8	60	7	446	234
1年以内	4	7	15	1	6	-	40	22
1年以上前～3年以内	3	4	12	-	6	-	36	17
3年以上前～5年以内	6	7	19	1	10	1	58	26
5年以上前～10年以内	15	16	36	1	14	-	106	49
10年以上前	37	53	101	5	41	5	296	156
無回答	2	-	2	-	-	1	7	3
延回答	67	87	185	8	77	7	543	273

集計基本軸N		問30. 相談しなかった理由									
		全体	どこ(だれ)に相談してよいかわからなかったから	相談してもむだだと思ったから	相談するほどのことではないと思ったから	相談相手の言動によって不愉快な思いをさせられたから	自分さえがまですれば、なんとかこのままやっていけたらと思ったから	自分にも悪いところがあると思ったから	仕返しが怖かったから	世間体が悪いやと思ったから	他人を巻き込みたくなかったから
	全体	60	11	18	27	2	10	8	7	1	6
【性別】	女性	39	8	13	17	1	7	3	5	-	4
	男性	21	3	5	10	1	3	5	2	1	2
【性・年齢別】	女性 18歳～19歳	1	-	-	1	-	-	-	-	-	-
	20代	9	2	2	5	-	1	-	1	-	-
	30代	5	1	2	2	-	1	1	-	-	2
	40代	13	2	4	5	1	2	1	2	-	-
	50代	11	3	5	4	-	3	1	2	-	2
	60歳以上	-	-	-	-	-	-	-	-	-	-
	(再掲) 50歳以上	11	3	5	4	-	3	1	2	-	2
	男性 18歳～19歳	-	-	-	-	-	-	-	-	-	-
	20代	4	1	1	3	-	1	1	-	-	-
	30代	2	-	1	1	-	-	-	-	-	-
	40代	12	2	3	5	1	2	2	2	1	2
	50代	3	-	-	1	-	-	2	-	-	-
	60歳以上	-	-	-	-	-	-	-	-	-	-
	(再掲) 50歳以上	3	-	-	1	-	-	2	-	-	-
【性・既婚別】	女性 未婚	17	4	6	10	1	3	-	2	-	1
	既婚	15	2	4	5	-	2	2	-	-	2
	離別・死別	5	2	2	2	-	2	1	3	-	-
	男性 未婚	10	2	2	5	-	2	3	1	-	1
	既婚	10	1	3	4	1	1	2	1	1	1
	離別・死別	1	-	-	1	-	-	-	-	-	-
	無回答	2	-	1	-	-	-	-	-	-	1
【性・職業別】	女性 勤め人(常勤)	24	6	8	7	-	1	2	1	-	2
	勤め人(非常勤)	8	-	3	5	-	3	1	2	-	-
	自営業	1	1	-	1	-	1	-	1	-	-
	その他の仕事	-	-	-	-	-	-	-	-	-	-
	学生	1	-	-	1	-	-	-	-	-	-
	専業主婦・主夫	3	-	1	2	-	1	-	-	-	2
	無職	-	-	-	-	-	-	-	-	-	-
	男性 勤め人(常勤)	13	3	4	6	1	2	3	2	1	1
	勤め人(非常勤)	3	-	-	2	-	-	-	-	-	-
	自営業	1	-	-	1	-	-	-	-	-	-
	その他の仕事	1	-	-	-	-	1	1	-	-	1
	学生	1	-	-	1	-	-	-	-	-	-
	専業主婦・主夫	-	-	-	-	-	-	-	-	-	-
	無職	2	-	1	-	-	-	1	-	-	-
	無回答	2	1	1	1	1	1	1	1	-	-
【性・子供の有無】	女性 いる	17	4	5	6	-	3	3	3	-	2
	いない	22	4	8	11	1	4	-	2	-	2
	男性 いる	5	1	2	1	1	1	2	1	1	1
	いない	16	2	3	9	-	2	3	1	-	1
	無回答	-	-	-	-	-	-	-	-	-	-
【性・子供の成長段階】	女性 小学校入学前	4	-	1	1	-	-	1	-	-	1
	小学生	5	1	2	2	-	1	1	1	-	1
	中学生	3	-	1	2	-	1	1	-	-	1
	高校生	3	-	1	1	-	-	-	-	-	-
	成年(18歳以上)	7	2	3	2	-	2	1	2	-	-
	その他	-	-	-	-	-	-	-	-	-	-
	男性 小学校入学前	4	1	2	1	1	1	1	1	1	1
	小学生	-	-	-	-	-	-	-	-	-	-
	中学生	-	-	-	-	-	-	-	-	-	-
	高校生	-	-	-	-	-	-	-	-	-	-
	成年(18歳以上)	1	-	-	-	-	-	1	-	-	-
	その他	1	-	-	-	-	-	-	-	-	-
	無回答	1	1	-	-	-	-	-	-	-	-
【性・年間収入】	女性 100万円未満	5	-	2	1	-	-	2	-	-	1
	100～200万円未満	8	-	2	5	-	2	-	1	-	-
	200～400万円未満	12	4	3	7	-	3	-	2	-	1
	400～600万円未満	5	2	3	-	-	-	-	1	-	-
	600～800万円未満	4	1	1	1	-	-	1	-	-	-
	800～1,000万円未満	-	-	-	-	-	-	-	-	-	-
	1,000～1,500万円未満	-	-	-	-	-	-	-	-	-	-
	1,500万円以上	-	-	-	-	-	-	-	-	-	-
	収入なし	3	-	1	2	-	1	-	-	-	2
	わからない	-	-	-	-	-	-	-	-	-	-
	男性 100万円未満	1	-	-	1	-	-	-	-	-	-
	100～200万円未満	2	-	-	1	-	-	1	-	-	-
	200～400万円未満	6	1	1	3	-	-	-	1	-	-
	400～600万円未満	5	1	2	2	1	1	1	1	1	1
	600～800万円未満	3	-	-	1	-	-	1	-	-	-
	800～1,000万円未満	1	-	-	1	-	-	-	-	-	-
	1,000～1,500万円未満	-	-	-	-	-	-	-	-	-	-
	1,500万円以上	-	-	-	-	-	-	-	-	-	-
	収入なし	-	-	-	-	-	-	-	-	-	-
	わからない	2	-	1	-	-	1	1	-	-	1
	無回答	3	2	2	2	1	2	1	1	-	-
【性・最終学歴別】	女性 中学校	1	-	-	1	-	-	-	-	-	-
	高等学校	10	1	5	2	-	2	1	1	-	1
	専門学校、各種学校	6	2	1	5	-	2	-	-	-	1
	短期大学、高等専門学校	5	1	2	2	-	1	-	1	-	-
	大学(短期大学以外)	13	2	4	6	-	-	2	1	-	2
	大学院	2	1	-	-	-	-	-	1	-	-
	その他	-	-	-	-	-	-	-	-	-	-
	男性 中学校	3	-	-	2	-	-	1	-	-	-
	高等学校	5	1	1	1	-	-	-	1	-	-
	専門学校、各種学校	2	-	-	1	-	1	1	-	-	1
	短期大学、高等専門学校	-	-	-	-	-	-	-	-	-	-
	大学(短期大学以外)	10	1	3	5	1	1	2	1	1	1
	大学院	-	-	-	-	-	-	-	-	-	-
	その他	-	-	-	-	-	-	-	-	-	-
	無回答	3	2	2	2	1	3	1	1	-	-
【性・都市規模別】	女性 大都市	15	4	4	7	1	4	2	3	-	3
	中都市	15	4	6	4	-	2	1	2	-	1
	小都市	8	-	3	5	-	1	-	-	-	-
	町村	1	-	-	1	-	-	-	-	-	-
	男性 大都市	8	2	3	4	1	3	3	1	1	2
	中都市	9	1	2	3	-	-	2	1	-	-
	小都市	3	-	-	2	-	-	-	-	-	-
	町村	1	-	-	1	-	-	-	-	-	-

集計基本軸N		問30. 相談しなかった理由 (つづき)				
		他人に知られると、これまで通りのつき合いができなくなるから	相手の行為は愛情表現だと思ったから	その他	無回答	延回答
	全 体	7	4	4	-	105
【性 別】	女 性	5	3	1	-	67
	男 性	2	1	3	-	38
【性・年齢別】	女性 18歳～19歳	-	-	-	-	1
	20代	1	-	1	-	13
	30代	3	1	-	-	13
	40代	-	2	-	-	19
	50代	1	-	-	-	21
	60歳以上	-	-	-	-	-
	(再掲) 50歳以上	1	-	-	-	21
	男性 18歳～19歳	-	-	-	-	-
	20代	-	-	1	-	8
	30代	-	-	-	-	2
	40代	2	1	2	-	25
	50代	-	-	-	-	3
60歳以上	-	-	-	-	-	
(再掲) 50歳以上	-	-	-	-	3	
【性・未婚別】	女性 未婚	2	-	-	-	29
	既婚	2	3	-	-	22
	離別・死別	1	-	-	-	13
	男性 未婚	-	-	1	-	17
	既婚	2	1	2	-	20
	離別・死別	-	-	-	-	1
無回答	-	-	1	-	3	
【性・職業別】	女性 勤め人(常勤)	3	1	1	-	32
	勤め人(非常勤)	1	1	-	-	16
	自営業	-	-	-	-	4
	その他の仕事	-	-	-	-	-
	学生	-	-	-	-	1
	専業主婦・主夫	1	1	-	-	8
	無職	-	-	-	-	-
	男性 勤め人(常勤)	2	-	3	-	28
	勤め人(非常勤)	-	1	-	-	3
	自営業	-	-	-	-	1
	その他の仕事	-	-	-	-	3
	学生	-	-	-	-	1
専業主婦・主夫	-	-	-	-	-	
無職	-	-	-	-	2	
無回答	-	-	-	-	6	
【性・子供の有無】	女性 いる	3	3	-	-	32
	いない	2	-	1	-	35
	男性 いる	1	-	1	-	13
	いない	1	1	2	-	25
無回答	-	-	-	-	-	
【性・子供の成長段階】	女性 小学校入学前	1	1	-	-	6
	小学生	1	1	-	-	11
	中学生	1	1	-	-	8
	高校生	-	1	-	-	3
	成年(18歳以上)	1	1	-	-	14
	その他	-	-	-	-	-
	男性 小学校入学前	1	-	1	-	12
	小学生	-	-	-	-	-
	中学生	-	-	-	-	-
	高校生	-	-	-	-	-
	成年(18歳以上)	-	-	-	-	1
	その他	-	-	-	-	-
無回答	-	-	-	-	1	
【性・年間収入】	女性 100万円未満	1	1	-	-	8
	100～200万円未満	1	-	-	-	11
	200～400万円未満	1	-	1	-	22
	400～600万円未満	-	-	-	-	6
	600～800万円未満	1	1	-	-	6
	800～1,000万円未満	-	-	-	-	-
	1,000～1,500万円未満	-	-	-	-	-
	1,500万円以上	-	-	-	-	-
	収入なし	1	1	-	-	8
	わからない	-	-	-	-	-
	男性 100万円未満	-	-	-	-	1
	100～200万円未満	-	-	-	-	2
	200～400万円未満	-	1	-	-	7
	400～600万円未満	2	-	2	-	15
	600～800万円未満	-	-	1	-	3
	800～1,000万円未満	-	-	-	-	1
	1,000～1,500万円未満	-	-	-	-	-
	1,500万円以上	-	-	-	-	-
収入なし	-	-	-	-	-	
わからない	-	-	-	-	4	
無回答	-	-	-	-	11	
【性・最終学歴別】	女性 中学校	-	-	-	-	1
	高等学校	2	-	-	-	15
	専門学校、各種学校	1	1	-	-	13
	短期大学、高等専門学校	-	1	-	-	8
	大学(短期大学以外)	2	-	1	-	20
	大学院	-	1	-	-	3
	その他	-	-	-	-	-
	男性 中学校	-	-	-	-	3
	高等学校	-	1	1	-	6
	専門学校、各種学校	-	-	-	-	4
	短期大学、高等専門学校	-	-	-	-	-
	大学(短期大学以外)	2	-	2	-	20
大学院	-	-	-	-	-	
その他	-	-	-	-	-	
無回答	-	-	-	-	12	
【性・都市規模別】	女性 大都市	3	1	1	-	33
	中都市	2	1	-	-	23
	小都市	-	1	-	-	10
	町村	-	-	-	-	1
	男性 大都市	2	-	2	-	24
	中都市	-	1	-	-	10
	小都市	-	-	1	-	3
町村	-	-	-	-	1	

問25-1. 被害にあった時期 (何年前)	問30. 相談しなかった理由							
	全体	どこ(だれ)に相談してよいかわからなかったから	相談してもむだだと思ったから	相談するほどのことではないと思ったから	相談相手の言動によって不快な思いをさせられると思ったから	自分さえがまんすれば、なんとかこのままやっていたから	自分にも悪いところがあると思ったから	仕返しが怖かったから
全 体	60	11	18	27	2	10	8	7
1年以内	6	3	3	4	1	3	2	1
1年以上前～3年以内	6	1	4	2	1	2	1	1
3年以上前～5年以内	10	2	5	3	1	2	2	2
5年以上前～10年以内	14	3	6	6	-	3	-	2
10年以上前	41	6	11	19	1	5	5	3
無回答	-	-	-	-	-	-	-	-
延回答	77	15	29	34	4	15	10	9

問25-1. 被害にあった時期 (何年前)	問30. 相談しなかった理由 (つづき)						
	世間体が悪いと思ったから	他人を巻き込みたくなかったから	他人に知られると、これまで通りのつき合いができなくなるから	相手の行為は愛情表現だと思ったから	その他	無回答	延回答
全 体	1	6	7	4	4	-	105
1年以内	1	1	2	-	-	-	21
1年以上前～3年以内	1	2	1	-	1	-	17
3年以上前～5年以内	1	4	2	-	1	-	25
5年以上前～10年以内	-	1	3	-	-	-	24
10年以上前	-	3	2	4	3	-	62
無回答	-	-	-	-	-	-	-
延回答	3	11	10	4	5	-	149

集計基本軸N		問31. 命の危険を感じた経験			
		全体	感じた	一度も感じなかった	無回答
	全 体	301	84	192	25
【性 別】	女 性	224	68	139	17
	男 性	77	16	53	8
【性・年齢別】	女性 18歳～19歳	5	-	5	-
	20代	34	4	28	2
	30代	54	20	28	6
	40代	66	25	35	6
	50代	64	18	43	3
	60歳以上	1	1	-	-
	(再掲) 50歳以上	65	19	43	3
	男性 18歳～19歳	-	-	-	-
	20代	11	2	8	1
	30代	15	1	12	2
	40代	28	7	18	3
	50代	23	6	15	2
	60歳以上	-	-	-	-
	(再掲) 50歳以上	23	6	15	2
【性・未婚別】	女性 未婚	81	23	53	5
	既婚	108	36	61	11
	離別・死別	26	6	19	1
	男性 未婚	28	5	19	4
	既婚	41	9	29	3
	離別・死別	5	1	3	1
	無回答	12	4	8	-
【性・職業別】	女性 勤め人(常勤)	100	33	59	8
	勤め人(非常勤)	59	13	41	5
	自営業	13	5	6	2
	その他の仕事	3	1	2	-
	学生	7	-	7	-
	専業主婦・主夫	26	8	17	1
	無職	12	6	5	1
	男性 勤め人(常勤)	47	10	32	5
	勤め人(非常勤)	5	1	2	2
	自営業	9	-	8	1
	その他の仕事	2	1	1	-
	学生	3	1	2	-
	専業主婦・主夫	1	-	1	-
	無職	9	3	6	-
	無回答	5	2	3	-
【性・子供の有無】	女性 いる	115	39	66	10
	いない	108	28	73	7
	男性 いる	33	10	23	-
	いない	44	6	30	8
	無回答	1	1	-	-
【性・子供の成長段階】	女性 小学校入学前	26	9	14	3
	小学生	45	20	20	5
	中学生	20	6	11	3
	高校生	23	8	12	3
	成年(18歳以上)	49	11	35	3
	その他	2	-	1	1
	男性 小学校入学前	13	4	9	-
	小学生	10	3	7	-
	中学生	3	2	1	-
	高校生	8	2	6	-
	成年(18歳以上)	10	5	5	-
	その他	2	-	2	-
	無回答	3	1	2	-
【性・年間収入】	女性 100万円未満	45	12	33	-
	100～200万円未満	42	11	25	6
	200～400万円未満	60	16	41	3
	400～600万円未満	23	10	10	3
	600～800万円未満	12	5	6	1
	800～1,000万円未満	2	2	-	-
	1,000～1,500万円未満	2	1	-	1
	1,500万円以上	-	-	-	-
	収入なし	19	3	14	2
	わからない	10	3	6	1
	男性 100万円未満	3	-	3	-
	100～200万円未満	6	2	4	-
	200～400万円未満	16	4	7	5
	400～600万円未満	23	5	16	2
	600～800万円未満	12	1	10	1
	800～1,000万円未満	3	-	3	-
	1,000～1,500万円未満	3	1	2	-
	1,500万円以上	2	1	1	-
	収入なし	4	1	3	-
	わからない	3	1	2	-
	無回答	11	5	6	-
【性・最終学歴別】	女性 中学校	7	3	3	1
	高等学校	67	21	42	4
	専門学校、各種学校	43	16	24	3
	短期大学、高等専門学校	32	9	22	1
	大学(短期大学以外)	55	9	39	7
	大学院	9	5	3	1
	その他	1	-	1	-
	男性 中学校	6	2	4	-
	高等学校	20	1	16	3
	専門学校、各種学校	10	3	6	1
	短期大学、高等専門学校	2	1	1	-
	大学(短期大学以外)	34	8	22	4
	大学院	3	-	3	-
	その他	-	-	-	-
	無回答	12	6	6	-
【性・都市規模別】	女性 大都市	86	29	52	5
	中都市	87	29	53	5
	小都市	38	7	24	7
	町村	13	3	10	-
	男性 大都市	25	3	19	3
	中都市	32	7	22	3
	小都市	15	3	10	2
	町村	5	3	2	-

F 1 *問24性・執拗なつきまとい等の被害経験等の被害経験の有無	問31. 命の危険を感じた経験			
	全体	感じた	一度も感じなかった	無回答
全 体	301	84	192	25
女性 ある (計)	224	68	139	17
1人からあった	139	42	85	12
2人以上からあった	85	26	54	5
まったくない	-	-	-	-
無回答	-	-	-	-
男性 ある (計)	77	16	53	8
1人からあった	51	8	38	5
2人以上からあった	26	8	15	3
まったくない	-	-	-	-
無回答	-	-	-	-

集計基本軸N		問32. 不同意性交等をされた経験の有無					
		全体	ある(計)	1人からあつた	2人以上からあつた	まったくくない	無回答
	全体	2950	140	98	42	2731	79
【性別】	女性	1597	130	91	39	1426	41
	男性	1353	10	7	3	1305	38
【性・年齢別】	女性 18歳～19歳	62	1	1	-	58	3
	20代	250	16	11	5	232	2
	30代	298	35	23	12	257	6
	40代	452	48	31	17	395	9
	50代	531	29	24	5	481	21
	60歳以上	4	1	1	-	3	-
	(再掲) 50歳以上	535	30	25	5	484	21
	男性 18歳～19歳	45	1	1	-	44	-
	20代	201	-	-	-	196	5
	30代	253	1	-	1	250	2
	40代	431	6	4	2	411	14
	50代	421	2	2	-	403	16
	60歳以上	2	-	-	-	1	-
	(再掲) 50歳以上	423	2	2	-	404	17
	【性・未婚別】	女性 未婚	502	32	23	9	461
既婚		928	75	49	26	838	15
離別・死別		122	19	15	4	100	3
男性 未婚		514	5	2	3	501	8
既婚		735	4	4	-	721	10
離別・死別		53	-	-	-	52	1
無回答	96	5	5	-	58	33	
【性・職業別】	女性 勤め人(常勤)	693	57	42	15	621	15
	勤め人(非常勤)	434	28	21	7	395	11
	自営業	87	14	12	2	72	1
	その他の仕事	11	1	-	1	10	-
	学生	108	2	2	-	102	4
	専業主婦・主夫	177	18	9	9	155	4
	無職	49	7	3	4	41	1
	男性 勤め人(常勤)	935	5	4	1	915	15
	勤め人(非常勤)	66	-	-	-	64	2
	自営業	140	1	1	-	135	4
	その他の仕事	19	2	1	1	15	2
	学生	82	-	-	-	82	-
	専業主婦・主夫	4	-	-	-	4	-
	無職	70	2	1	1	65	3
無回答	75	3	2	1	55	17	
【性・子供の有無】	女性 いる	914	75	50	25	820	19
	いない	662	53	39	14	593	16
	男性 いる	683	4	4	-	662	17
	いない	644	6	3	3	628	10
無回答	47	2	2	-	28	17	
【性・子供の成長段階】	女性 小学校入学前	192	30	20	10	160	2
	小学生	247	28	18	10	214	5
	中学生	168	11	9	2	153	4
	高校生	159	11	7	4	147	1
	成年(18歳以上)	436	27	18	9	400	9
	その他	12	1	-	1	10	1
	男性 小学校入学前	166	-	-	-	165	1
	小学生	216	2	2	-	209	5
	中学生	147	-	-	-	143	4
	高校生	116	-	-	-	115	1
	成年(18歳以上)	260	2	2	-	248	10
	その他	14	-	-	-	14	-
	無回答	48	1	1	-	43	4
【性・年間収入】	女性 100万円未満	301	22	13	9	273	6
	100～200万円未満	290	24	18	6	260	6
	200～400万円未満	412	33	25	8	367	12
	400～600万円未満	179	12	11	1	163	4
	600～800万円未満	68	8	5	3	60	-
	800～1,000万円未満	22	5	4	1	17	-
	1,000～1,500万円未満	9	2	1	1	7	-
	1,500万円以上	2	-	-	-	2	-
	収入なし	174	11	7	4	160	3
	わからない	63	8	3	5	54	1
	男性 100万円未満	89	-	-	-	86	3
	100～200万円未満	66	1	1	-	65	-
	200～400万円未満	298	1	-	1	293	4
	400～600万円未満	332	2	2	-	326	4
	600～800万円未満	197	1	1	-	192	4
	800～1,000万円未満	108	1	1	-	105	2
	1,000～1,500万円未満	60	-	-	-	59	1
	1,500万円以上	19	-	-	-	19	-
	収入なし	71	2	1	1	68	1
	わからない	47	1	-	1	42	4
	無回答	143	6	5	1	113	24
【性・最終学歴別】	女性 中学校	34	6	1	5	24	4
	高等学校	432	33	21	12	389	10
	専門学校、各種学校	298	24	18	6	266	8
	短期大学、高等専門学校	266	22	17	5	239	5
	大学(短期大学以外)	453	35	27	8	412	6
	大学院	35	6	4	2	29	-
	その他	4	-	-	-	3	1
	男性 中学校	70	-	-	-	66	4
	高等学校	439	5	3	2	424	10
	専門学校、各種学校	186	3	2	1	178	5
	短期大学、高等専門学校	50	1	1	-	48	1
	大学(短期大学以外)	471	1	1	-	463	7
	大学院	76	-	-	-	75	1
	その他	1	-	-	-	1	-
	無回答	135	4	3	1	114	17
	【性・都市規模別】	女性 大都市	440	47	32	15	380
中都市		672	46	33	13	610	16
小都市		370	25	18	7	335	10
町村		115	12	8	4	101	2
男性 大都市		410	6	4	2	396	8
中都市		536	1	-	1	524	11
小都市		280	2	2	-	264	14
町村		127	1	1	-	121	5

集計基本軸N		問33. 加害者との関係											
		全体	配偶者 (事実婚 や別居中 を含む)	元配偶者 (事実婚 を解消し た者を含む)	親(義 親・継親 を除く)	養親・継 親又は親 の交際相 手	兄弟姉妹 (義理の 兄弟姉妹 も含む)	上記以外 の親戚	交際相手	元交際相 手	職場・ア ルバイト 先の関係 者	職場・ア ルバイト 先の客	通っていた (いた る)学 校・大学 の教職 員、クラ ブ活動な どの指導 者・ス タッフ
	全 体	140	12	11	3	2	4	3	23	23	14	4	5
【性別】	女性	130	12	11	2	2	4	3	21	21	13	3	5
	男性	10	-	-	1	-	-	-	2	2	1	1	-
【性・年齢別】	女性 18歳～19歳	1	-	-	-	-	-	-	-	-	-	-	-
	20代	16	-	-	1	-	1	-	2	3	1	-	-
	30代	35	4	2	1	-	2	1	4	8	5	2	-
	40代	48	5	4	-	2	1	1	11	7	6	-	4
	50代	29	3	5	-	-	-	1	4	3	1	1	1
	60歳以上	1	-	-	-	-	-	-	-	-	-	-	-
	(再掲) 50歳以上	30	3	5	-	-	-	1	4	3	1	1	1
	男性 18歳～19歳	1	-	-	-	-	-	-	-	-	-	-	-
	20代	-	-	-	-	-	-	-	-	-	-	-	-
	30代	1	-	-	-	-	-	-	1	1	-	-	-
	40代	6	-	-	-	-	-	-	1	1	1	-	-
	50代	2	-	-	1	-	-	-	-	-	-	-	-
	60歳以上	-	-	-	-	-	-	-	-	-	-	-	-
	(再掲) 50歳以上	2	-	-	1	-	-	-	-	-	-	-	-
【性・未既婚別】	女性 未婚	32	-	-	1	1	2	1	3	4	5	1	1
	既婚	75	8	4	1	1	2	2	14	14	7	2	4
	離別・死別	19	4	7	-	-	-	-	3	3	1	-	-
	男性 未婚	5	-	-	-	-	-	-	2	1	1	1	-
	既婚	4	-	-	1	-	-	-	-	1	-	-	-
	離別・死別	-	-	-	-	-	-	-	-	-	-	-	-
	無回答	5	-	-	-	-	-	-	1	-	-	-	-
【性・職業別】	女性 勤め人(常勤)	57	3	6	1	1	1	1	8	6	6	1	2
	勤め人(非常勤)	28	4	4	-	-	1	-	3	5	3	-	2
	自営業	14	3	-	-	-	-	2	3	2	2	-	1
	その他の仕事	1	-	-	-	-	-	-	-	-	-	1	-
	学生	2	-	-	-	-	1	-	-	-	-	-	-
	専業主婦・主夫	18	2	-	-	-	1	-	6	5	1	-	-
	無職	7	-	1	1	-	-	-	-	2	1	1	-
	男性 勤め人(常勤)	5	-	-	-	-	-	-	1	1	1	-	-
	勤め人(非常勤)	-	-	-	-	-	-	-	-	-	-	-	-
	自営業	1	-	-	1	-	-	-	-	-	-	-	-
	その他の仕事	2	-	-	-	-	-	-	-	-	-	-	-
	学生	-	-	-	-	-	-	-	-	-	-	-	-
	専業主婦・主夫	-	-	-	-	-	-	-	-	-	-	-	-
	無職	2	-	-	-	-	-	-	1	1	-	1	-
	無回答	3	-	-	-	-	1	-	-	-	-	-	-
【性・子供の有無】	女性 いる	75	11	9	1	1	1	1	11	15	8	1	4
	いない	53	1	2	1	1	3	2	9	5	5	2	1
	男性 いる	4	-	-	-	-	-	-	-	1	-	-	-
	いない	6	-	-	1	-	-	-	2	1	1	1	-
	無回答	2	-	-	-	-	-	-	1	1	-	-	-
【性・子供の成長段階】	女性 小学校入学前	30	4	-	1	-	1	1	4	8	3	-	1
	小学生	28	6	2	-	-	-	-	7	6	2	1	2
	中学生	11	1	-	-	-	-	-	2	1	1	-	2
	高校生	11	1	1	-	1	-	-	2	4	-	-	2
	成年(18歳以上)	27	3	8	-	1	-	1	4	4	4	-	2
	その他	1	-	-	-	-	-	-	-	-	-	-	-
	男性 小学校入学前	-	-	-	-	-	-	-	-	-	-	-	-
	小学生	2	-	-	-	-	-	-	-	1	-	-	-
	中学生	-	-	-	-	-	-	-	-	-	-	-	-
	高校生	-	-	-	-	-	-	-	-	-	-	-	-
	成年(18歳以上)	2	-	-	-	-	-	-	-	-	-	-	-
	その他	-	-	-	-	-	-	-	-	-	-	-	-
	無回答	1	1	-	-	-	-	-	-	-	-	-	-
【性・年間収入】	女性 100万円未満	22	3	2	1	-	1	-	5	5	3	-	-
	100～200万円未満	24	2	2	-	-	1	1	4	5	1	2	1
	200～400万円未満	33	3	3	1	1	1	1	5	3	2	-	2
	400～600万円未満	12	1	-	-	-	-	1	2	1	2	1	1
	600～800万円未満	8	1	2	-	-	-	-	-	2	1	-	-
	800～1,000万円未満	5	-	-	-	-	-	-	-	-	1	-	1
	1,000～1,500万円未満	2	-	-	-	-	-	-	-	-	1	-	-
	1,500万円以上	-	-	-	-	-	-	-	-	-	-	-	-
	収入なし	11	1	-	-	-	1	-	2	3	1	-	-
	わからない	8	1	2	-	-	-	-	2	1	1	-	-
	男性 100万円未満	1	-	-	-	-	-	-	-	-	-	-	-
	100～200万円未満	1	-	-	-	-	-	-	-	-	1	-	-
	200～400万円未満	1	-	-	-	-	-	-	-	1	-	-	-
	400～600万円未満	2	-	-	-	-	-	-	-	1	-	-	-
	600～800万円未満	1	-	-	-	-	-	-	1	-	-	-	-
	800～1,000万円未満	1	-	-	-	-	-	-	-	-	-	-	-
	1,000～1,500万円未満	-	-	-	-	-	-	-	-	-	-	-	-
	1,500万円以上	-	-	-	-	-	-	-	-	-	-	-	-
	収入なし	2	-	-	-	-	-	-	1	1	-	1	-
	わからない	1	-	-	-	-	-	-	-	-	-	-	-
	無回答	6	-	-	1	1	-	-	1	1	-	-	-
【性・最終学歴別】	女性 中学校	6	-	1	-	-	-	-	2	2	1	2	-
	高等学校	33	5	6	2	1	2	1	4	5	2	1	-
	専門学校、各種学校	24	1	2	-	-	-	-	5	4	1	-	2
	短期大学、高等専門学校	22	2	2	-	-	-	1	5	3	2	-	1
	大学(短期大学以外)	35	4	-	-	-	2	-	4	4	6	-	-
	大学院	6	-	-	-	-	-	1	-	2	1	-	2
	その他	-	-	-	-	-	-	-	-	-	-	-	-
	男性 中学校	-	-	-	-	-	-	-	-	-	-	-	-
	高等学校	5	-	-	-	-	-	-	1	2	1	1	-
	専門学校、各種学校	3	-	-	1	-	-	-	1	-	-	-	-
	短期大学、高等専門学校	1	-	-	-	-	-	-	-	-	-	-	-
	大学(短期大学以外)	1	-	-	-	-	-	-	-	-	-	-	-
	大学院	-	-	-	-	-	-	-	-	-	-	-	-
	その他	-	-	-	-	-	-	-	-	-	-	-	-
	無回答	4	-	-	-	1	-	-	1	1	-	-	-
【性・都市規模別】	女性 大都市	47	2	3	-	2	3	3	9	5	5	2	3
	中都市	46	7	4	-	-	1	-	9	7	4	-	2
	小都市	25	2	-	2	-	-	-	1	6	3	1	-
	町村	12	1	4	-	-	-	-	2	3	1	-	-
	男性 大都市	6	-	-	1	-	-	-	1	2	-	1	-
	中都市	1	-	-	-	-	-	-	-	-	1	-	-
	小都市	2	-	-	-	-	-	-	1	-	-	-	-
	町村	1	-	-	-	-	-	-	-	-	-	-	-

集計基本軸N		問33. 加害者との関係（つづき）										
		通っている学校・大学の生徒・学生など	地域活動や習い事の指導者・スタッフ	地域活動や習い事などの参加者・受講者など	生活している施設（職員・スタッフ）	生活している施設の他の入所者など	SNSなどインターネット上で知り合った人	医療・福祉関係者	その他	まったく知らない人	無回答	延回答
	全体	12	2	2	-	2	11	2	16	14	7	172
【性別】	女性	11	2	1	-	1	11	2	16	13	6	160
	男性	1	-	1	-	1	-	-	-	1	1	12
【性・年齢別】	女性 18歳～19歳	1	-	-	-	-	-	-	-	-	-	1
	20代	4	-	-	-	1	3	-	1	2	2	21
	30代	4	-	-	-	-	5	-	6	2	-	46
	40代	1	1	1	-	-	3	-	3	8	1	59
	50代	1	1	-	-	-	-	2	6	1	2	32
	60歳以上（再掲）	-	-	-	-	-	-	-	-	-	1	1
	50歳以上（再掲）	1	1	-	-	-	-	2	6	1	3	33
	男性 18歳～19歳	1	-	-	-	-	-	-	-	-	-	1
	20代	-	-	-	-	-	-	-	-	-	-	-
	30代	-	-	-	-	-	-	-	-	-	-	3
	40代	-	-	-	-	1	-	-	-	1	1	6
	50代	-	-	1	-	-	-	-	-	-	-	2
	60歳以上（再掲）	-	-	-	-	-	-	-	-	-	-	-
	50歳以上（再掲）	-	-	1	-	-	-	-	-	-	-	2
【性・未婚別】	女性 未婚	5	-	-	-	1	5	1	2	3	1	37
	既婚	5	2	1	-	-	5	1	12	8	3	96
	離別・死別	1	-	-	-	-	1	-	1	1	1	23
	男性 未婚	1	-	-	-	-	-	-	-	1	-	7
	既婚	-	-	1	-	1	-	-	-	-	-	4
	離別・死別	-	-	-	-	-	-	-	-	-	-	-
	無回答	-	-	-	-	-	-	-	1	1	2	5
【性・職業別】	女性 勤め人（常勤）	5	2	1	-	1	4	2	7	7	4	69
	勤め人（非常勤）	2	-	-	-	-	4	-	4	-	2	34
	自営業	-	-	-	-	-	1	-	1	1	-	16
	その他の仕事	-	-	-	-	-	-	-	1	-	-	2
	学生	1	-	-	-	-	-	-	-	-	-	2
	専業主婦・主夫	1	-	-	-	-	1	-	2	3	-	22
	無職	2	-	-	-	-	-	-	1	2	-	12
	男性 勤め人（常勤）	-	-	1	-	1	-	-	-	-	-	5
	勤め人（非常勤）	-	-	-	-	-	-	-	-	-	-	-
	自営業	-	-	-	-	-	-	-	-	-	-	1
	その他の仕事	-	-	-	-	-	-	-	-	1	1	2
	学生	-	-	-	-	-	-	-	-	-	-	-
	専業主婦・主夫	-	-	-	-	-	-	-	-	-	-	-
	無職	1	-	-	-	-	-	-	-	-	-	4
	無回答	-	-	-	-	-	-	-	-	-	-	3
【性・子供の有無】	女性 いる	5	1	1	-	-	4	1	11	8	3	97
	いない	6	1	-	-	1	7	1	5	5	3	61
	男性 いる	-	-	1	-	1	-	-	-	-	1	4
	いない	1	-	-	-	-	-	-	-	1	-	8
	無回答	-	-	-	-	-	-	-	-	-	-	2
【性・子供の成長段階】	女性 小学校入学前	5	-	-	-	-	3	-	4	3	1	39
	小学生	2	-	-	-	-	2	-	2	3	1	36
	中学生	1	-	-	-	-	-	1	3	1	-	13
	高校生	-	1	1	-	-	-	1	1	1	-	16
	成年（18歳以上）	-	1	1	-	-	-	5	3	2	2	35
	その他	-	-	-	-	-	1	-	-	-	-	1
	男性 小学校入学前	-	-	-	-	-	-	-	-	-	-	-
	小学生	-	-	-	-	1	-	-	-	-	-	2
	中学生	-	-	-	-	-	-	-	-	-	-	-
	高校生	-	-	-	-	-	-	-	-	-	-	-
	成年（18歳以上）	-	-	1	-	-	-	-	-	-	1	2
	その他	-	-	-	-	-	-	-	-	-	-	-
	無回答	-	-	-	-	-	-	-	-	-	-	1
【性・年間収入】	女性 100万円未満	1	-	-	-	-	1	-	4	3	1	30
	100～200万円未満	1	-	-	-	1	4	1	3	-	-	29
	200～400万円未満	4	1	-	-	-	3	-	2	4	3	39
	400～600万円未満	1	-	-	-	-	1	-	1	1	-	13
	600～800万円未満	-	1	1	-	-	-	1	2	-	1	12
	800～1,000万円未満	-	-	-	-	-	-	-	1	2	-	5
	1,000～1,500万円未満	-	-	-	-	-	-	-	1	1	-	3
	1,500万円以上	-	-	-	-	-	-	-	-	-	-	-
	収入なし	2	-	-	-	-	-	-	1	1	-	12
	わからない	1	-	-	-	-	2	-	-	1	1	12
	男性 100万円未満	-	-	-	-	-	-	-	-	-	-	-
	100～200万円未満	-	-	-	-	-	-	-	-	-	1	1
	200～400万円未満	-	-	-	-	-	-	-	-	-	-	1
	400～600万円未満	-	-	-	-	1	-	-	-	-	-	2
	600～800万円未満	-	-	-	-	-	-	-	-	-	-	1
	800～1,000万円未満	-	-	1	-	-	-	-	-	-	-	1
	1,000～1,500万円未満	-	-	-	-	-	-	-	-	-	-	-
	1,500万円以上	-	-	-	-	-	-	-	-	-	-	-
	収入なし	1	-	-	-	-	-	-	-	-	-	4
	わからない	-	-	-	-	-	-	-	-	1	-	1
	無回答	1	-	-	-	-	-	-	1	-	-	6
【性・最終学歴別】	女性 中学校	-	-	-	-	-	2	-	1	-	-	11
	高等学校	2	-	-	-	-	2	-	5	3	2	43
	専門学校、各種学校	3	-	-	-	-	1	1	4	2	1	27
	短期大学、高等専門学校	-	-	-	-	1	2	-	2	3	1	25
	大学（短期大学以外）	5	1	-	-	-	4	1	4	4	2	41
	大学院	-	1	1	-	-	-	-	-	1	-	9
	その他	-	-	-	-	-	-	-	-	-	-	-
	男性 中学校	-	-	-	-	-	-	-	-	-	-	-
	高等学校	1	-	-	-	-	1	-	-	-	-	7
	専門学校、各種学校	-	-	-	-	-	-	-	-	1	-	3
	短期大学、高等専門学校	-	-	-	-	-	-	-	-	-	1	1
	大学（短期大学以外）	-	-	1	-	-	-	-	-	-	-	1
	大学院	-	-	-	-	-	-	-	-	-	-	-
	その他	-	-	-	-	-	-	-	-	-	-	-
	無回答	1	-	-	-	-	-	-	-	-	-	4
【性・都市規模別】	女性 大都市	6	-	-	-	-	3	-	5	6	2	59
	中都市	2	1	-	-	-	3	1	6	5	3	55
	小都市	2	1	1	-	-	5	1	4	2	1	32
	町村	1	-	-	-	1	-	-	1	-	-	14
	男性 大都市	-	-	1	-	1	-	-	-	1	-	8
	中都市	-	-	-	-	-	-	-	-	-	-	1
	小都市	-	-	-	-	-	-	-	-	-	1	2
	町村	1	-	-	-	-	-	-	-	-	-	1

問33-1. 加害者との上下関係	問33. 加害者との関係											通っている(いる)学校・大学の教職員、クラブ活動などの指導者・スタッフ
	全体	配偶者(事実婚や別居を含む)	元配偶者(事実婚を解消した者を含む)	親(義親・継親を除く)	養親・継親又は親の交際相手	兄弟姉妹(義理の兄弟姉妹も含む)	上記以外の親戚	交際相手	元交際相手	職場・アルバイト先の関係者	職場・アルバイト先の客	
全体	140	12	11	3	2	4	3	23	23	14	4	5
上位だった	29	-	-	-	-	-	-	1	2	12	2	4
同等または下位だった	16	-	-	-	-	-	-	1	2	3	2	1
よくわからない	5	-	-	-	-	-	-	1	-	1	-	-
無回答	1	-	-	-	-	-	-	-	-	-	-	-
延回答	51	-	-	-	-	-	-	3	4	16	4	5

問33-1. 加害者との上下関係	問33. 加害者との関係 (つづき)										
	通っている(いる)学校・大学の生徒・学生など	地域活動や習い事の指導者・スタッフ	地域活動や習い事などの参加者・受講者など	生活している(いる)施設の職員・スタッフ	生活している(いる)施設の入所者など	SNSなどインターネット上で知り合った人	医療・福祉関係者	その他	まったく知らない人	無回答	延回答
全体	12	2	2	-	2	11	2	16	14	7	172
上位だった	6	2	2	-	2	3	1	2	2	-	41
同等または下位だった	5	1	1	-	1	4	-	2	-	-	23
よくわからない	1	-	-	-	-	4	-	-	-	-	7
無回答	-	-	-	-	-	-	1	-	-	-	1
延回答	12	3	3	-	3	11	2	4	2	-	72

問33-2. 加害者の性別	問33. 加害者との関係											通っている(いる)学校・大学の教職員、クラブ活動などの指導者・スタッフ
	全体	配偶者(事実婚や別居を含む)	元配偶者(事実婚を解消した者を含む)	親(義親・継親を除く)	養親・継親又は親の交際相手	兄弟姉妹(義理の兄弟姉妹も含む)	上記以外の親戚	交際相手	元交際相手	職場・アルバイト先の関係者	職場・アルバイト先の客	
全体	140	12	11	3	2	4	3	23	23	14	4	5
異性	130	12	10	3	1	3	3	23	22	14	4	5
同性	3	-	-	-	-	-	-	-	-	-	-	-
よくわからない	-	-	-	-	-	-	-	-	-	-	-	-
無回答	7	-	1	-	1	1	-	-	1	-	-	-
延回答	140	12	11	3	2	4	3	23	23	14	4	5

問33-2. 加害者の性別	問33. 加害者との関係 (つづき)										
	通っている(いる)学校・大学の生徒・学生など	地域活動や習い事の指導者・スタッフ	地域活動や習い事などの参加者・受講者など	生活している(いる)施設の職員・スタッフ	生活している(いる)施設の入所者など	SNSなどインターネット上で知り合った人	医療・福祉関係者	その他	まったく知らない人	無回答	延回答
全体	12	2	2	-	2	11	2	16	14	7	172
異性	11	2	2	-	1	11	2	16	13	3	161
同性	1	-	-	-	1	-	-	-	1	-	3
よくわからない	-	-	-	-	-	-	-	-	-	-	-
無回答	-	-	-	-	-	-	-	-	-	4	8
延回答	12	2	2	-	2	11	2	16	14	7	172

問37-1. 被害にあってから相談までの期間	問33. 加害者との関係											通っている(いる)学校・大学の教職員、クラブ活動などの指導者・スタッフ
	全体	配偶者(事実婚や別居を含む)	元配偶者(事実婚を解消した者を含む)	親(義親・継親を除く)	養親・継親又は親の交際相手	兄弟姉妹(義理の兄弟姉妹も含む)	上記以外の親戚	交際相手	元交際相手	職場・アルバイト先の関係者	職場・アルバイト先の客	
全体	140	12	11	3	2	4	3	23	23	14	4	5
72時間以内(計)	19	-	-	-	-	-	-	4	2	2	2	1
その日のうち	8	-	-	-	-	-	-	2	1	1	2	-
翌日～3日	8	-	-	-	-	-	-	2	2	1	1	1
4日～1カ月未満	8	2	2	-	-	-	-	6	3	3	2	-
1カ月～1年未満	8	1	-	-	-	-	-	2	-	1	-	-
1年～5年未満	8	2	1	-	-	-	-	3	2	1	-	-
5年～10年未満	8	-	-	1	-	1	-	1	-	-	-	-
10年以上	8	-	1	1	-	-	1	-	2	-	-	2
無回答	8	-	1	-	-	-	-	-	1	-	-	-
延回答	66	5	5	2	-	1	1	16	11	7	5	3

問37-1. 被害にあってから相談までの期間	問33. 加害者との関係 (つづき)										
	通っている(いる)学校・大学の生徒・学生など	地域活動や習い事の指導者・スタッフ	地域活動や習い事などの参加者・受講者など	生活している(いる)施設の職員・スタッフ	生活している(いる)施設の入所者など	SNSなどインターネット上で知り合った人	医療・福祉関係者	その他	まったく知らない人	無回答	延回答
全体	12	2	2	-	2	11	2	16	14	7	172
72時間以内(計)	-	-	-	-	-	4	1	3	4	1	24
その日のうち	-	-	-	-	-	2	1	1	3	-	13
翌日～3日	-	-	-	-	-	3	-	2	1	1	14
4日～1カ月未満	2	-	-	-	-	3	-	1	2	-	26
1カ月～1年未満	1	-	-	-	-	-	-	-	1	-	6
1年～5年未満	1	-	-	-	-	2	-	-	3	-	15
5年～10年未満	-	-	-	-	-	-	-	-	2	-	5
10年以上	-	1	-	-	-	1	-	3	1	-	13
無回答	-	-	-	-	-	-	-	-	-	-	2
延回答	4	1	-	-	-	11	1	7	12	2	94

集計基本軸N		問33-1. 加害者との上下関係					
		全体	上位だった	同等または下位だった	よくわからない	無回答	延回答
	全体	48	29	16	5	1	51
【性別】	女性	43	27	13	5	1	46
	男性	5	2	3	-	-	5
【性・年齢別】	女性 18歳～19歳	1	-	1	-	-	1
	20代	7	3	4	1	-	8
	30代	15	9	4	3	-	16
	40代	13	11	2	1	-	14
	50代	7	4	2	-	1	7
	60歳以上	-	-	-	-	-	-
	(再掲) 50歳以上	7	4	2	-	1	7
	男性 18歳～19歳	1	-	1	-	-	1
	20代	-	-	-	-	-	-
	30代	1	-	1	-	-	1
	40代	2	1	1	-	-	2
	50代	1	1	-	-	-	1
	60歳以上	-	-	-	-	-	-
	(再掲) 50歳以上	1	1	-	-	-	1
【性・未既婚別】	女性 未婚	17	10	6	2	-	18
	既婚	23	15	7	2	1	25
	離別・死別	3	2	-	1	-	3
	男性 未婚	3	-	3	-	-	3
	既婚	2	2	-	-	-	2
	離別・死別	-	-	-	-	-	-
無回答	-	-	-	-	-	-	
【性・職業別】	女性 勤め人(常勤)	21	16	6	1	1	24
	勤め人(非常勤)	10	6	3	1	-	10
	自営業	4	2	1	1	-	4
	その他の仕事	1	-	1	-	-	1
	学生	1	-	1	-	-	1
	専業主婦・主夫	3	2	-	1	-	3
	無職	3	1	1	1	-	3
	男性 勤め人(常勤)	3	2	1	-	-	3
	勤め人(非常勤)	-	-	-	-	-	-
	自営業	-	-	-	-	-	-
	その他の仕事	-	-	-	-	-	-
	学生	-	-	-	-	-	-
	専業主婦・主夫	-	-	-	-	-	-
	無職	2	-	2	-	-	2
無回答	-	-	-	-	-	-	
【性・子供の有無】	女性 いる	21	14	6	2	1	23
	いない	22	13	7	3	-	23
	男性 いる	2	2	-	-	-	2
	いない	3	-	3	-	-	3
無回答	-	-	-	-	-	-	
【性・子供の成長段階】	女性 小学校入学前	11	8	3	1	-	12
	小学生	9	6	1	2	-	9
	中学生	4	3	-	-	1	4
	高校生	6	4	2	1	-	7
	成年(18歳以上)	5	4	2	-	-	6
	その他	1	-	-	1	-	1
	男性 小学校入学前	-	-	-	-	-	-
	小学生	1	1	-	-	-	1
	中学生	-	-	-	-	-	-
	高校生	-	-	-	-	-	-
	成年(18歳以上)	1	1	-	-	-	1
その他	-	-	-	-	-	-	
無回答	-	-	-	-	-	-	
【性・年間収入】	女性 100万円未満	5	4	2	-	-	6
	100～200万円未満	10	5	4	1	1	11
	200～400万円未満	10	7	2	1	-	10
	400～600万円未満	6	5	1	-	-	6
	600～800万円未満	2	2	1	-	-	3
	800～1,000万円未満	2	1	1	-	-	2
	1,000～1,500万円未満	1	1	-	-	-	1
	1,500万円以上	-	-	-	-	-	-
	収入なし	3	2	1	-	-	3
	わからない	3	-	-	3	-	3
	男性 100万円未満	-	-	-	-	-	-
	100～200万円未満	-	-	-	-	-	-
	200～400万円未満	1	-	1	-	-	1
	400～600万円未満	1	1	-	-	-	1
	600～800万円未満	-	-	-	-	-	-
	800～1,000万円未満	1	1	-	-	-	1
	1,000～1,500万円未満	-	-	-	-	-	-
	1,500万円以上	-	-	-	-	-	-
	収入なし	2	-	2	-	-	2
わからない	-	-	-	-	-	-	
無回答	1	-	1	-	-	1	
【性・最終学歴別】	女性 中学校	4	2	1	1	-	4
	高等学校	7	5	1	1	-	7
	専門学校、各種学校	7	4	1	2	-	7
	短期大学、高等専門学校	5	4	2	-	-	6
	大学(短期大学以外)	16	9	6	1	1	17
	大学院	3	3	1	-	-	4
	その他	-	-	-	-	-	-
	男性 中学校	-	-	-	-	-	-
	高等学校	4	1	3	-	-	4
	専門学校、各種学校	-	-	-	-	-	-
	短期大学、高等専門学校	-	-	-	-	-	-
	大学(短期大学以外)	1	1	-	-	-	1
	大学院	-	-	-	-	-	-
	その他	-	-	-	-	-	-
無回答	1	-	1	-	-	1	
【性・都市規模別】	女性 大都市	18	13	5	1	-	19
	中都市	11	7	2	2	-	11
	小都市	11	5	4	2	1	12
	町村	3	2	2	-	-	4
	男性 大都市	3	2	1	-	-	3
	中都市	1	-	1	-	-	1
	小都市	-	-	-	-	-	-
	町村	1	-	1	-	-	1

集計基本軸N		問33-2. 加害者の性別					
		全体	異性	同性	よくわからない	無回答	延回答
	全体	140	130	3	-	7	140
【性別】	女性	130	124	-	-	6	130
	男性	10	6	3	-	1	10
【性・年齢別】	女性 18歳～19歳	1	1	-	-	-	1
	20代	16	15	-	-	1	16
	30代	35	34	-	-	1	35
	40代	48	46	-	-	2	48
	50代	29	27	-	-	2	29
	60歳以上	1	1	-	-	-	1
	(再掲) 50歳以上	30	28	-	-	2	30
	男性 18歳～19歳	1	-	1	-	-	1
	20代	-	-	-	-	-	-
	30代	1	1	-	-	-	1
	40代	6	3	2	-	1	6
	50代	2	2	-	-	-	2
	60歳以上	-	-	-	-	-	-
	(再掲) 50歳以上	2	2	-	-	-	2
【性・未既婚別】	女性 未婚	32	30	-	-	2	32
	既婚	75	73	-	-	2	75
	離別・死別	19	18	-	-	1	19
	男性 未婚	5	3	2	-	-	5
	既婚	4	3	1	-	-	4
	離別・死別	-	-	-	-	-	-
無回答	5	3	-	-	2	5	
【性・職業別】	女性 勤め人(常勤)	57	54	-	-	3	57
	勤め人(非常勤)	28	28	-	-	-	28
	自営業	14	14	-	-	-	14
	その他の仕事	1	1	-	-	-	1
	学生	2	2	-	-	-	2
	専業主婦・主夫	18	17	-	-	1	18
	無職	7	6	-	-	1	7
	男性 勤め人(常勤)	5	4	1	-	-	5
	勤め人(非常勤)	-	-	-	-	-	-
	自営業	1	1	-	-	-	1
	その他の仕事	2	-	1	-	1	2
	学生	-	-	-	-	-	-
	専業主婦・主夫	-	-	-	-	-	-
	無職	2	1	1	-	-	2
無回答	3	2	-	-	1	3	
【性・子供の有無】	女性 いる	75	72	-	-	3	75
	いない	53	50	-	-	3	53
	男性 いる	4	2	1	-	1	4
	いない	6	4	2	-	-	6
無回答	2	2	-	-	-	2	
【性・子供の成長段階】	女性 小学校入学前	30	28	-	-	2	30
	小学生	28	27	-	-	1	28
	中学生	11	11	-	-	-	11
	高校生	11	11	-	-	-	11
	成年(18歳以上)	27	26	-	-	1	27
	その他	1	1	-	-	-	1
	男性 小学校入学前	-	-	-	-	-	-
	小学生	2	1	1	-	-	2
	中学生	-	-	-	-	-	-
	高校生	-	-	-	-	-	-
	成年(18歳以上)	2	1	-	-	1	2
	その他	-	-	-	-	-	-
	無回答	1	1	-	-	-	1
	【性・年間収入】	女性 100万円未満	22	22	-	-	-
100～200万円未満		24	24	-	-	-	24
200～400万円未満		33	32	-	-	1	33
400～600万円未満		12	12	-	-	-	12
600～800万円未満		8	7	-	-	1	8
800～1,000万円未満		5	5	-	-	-	5
1,000～1,500万円未満		2	2	-	-	-	2
1,500万円以上		-	-	-	-	-	-
収入なし		11	10	-	-	1	11
わからない		8	6	-	-	2	8
男性 100万円未満		-	-	-	-	-	-
100～200万円未満		1	-	-	-	1	1
200～400万円未満		1	1	-	-	-	1
400～600万円未満		2	1	1	-	-	2
600～800万円未満		1	1	-	-	-	1
800～1,000万円未満		1	1	-	-	-	1
1,000～1,500万円未満		-	-	-	-	-	-
1,500万円以上		-	-	-	-	-	-
収入なし		2	1	1	-	-	2
わからない		1	-	1	-	-	1
無回答	6	5	-	-	1	6	
【性・最終学歴別】	女性 中学校	6	5	-	-	1	6
	高等学校	33	32	-	-	1	33
	専門学校、各種学校	24	23	-	-	1	24
	短期大学、高等専門学校	22	22	-	-	-	22
	大学(短期大学以外)	35	33	-	-	2	35
	大学院	6	6	-	-	-	6
	その他	-	-	-	-	-	-
	男性 中学校	-	-	-	-	-	-
	高等学校	5	3	2	-	-	5
	専門学校、各種学校	3	2	1	-	-	3
	短期大学、高等専門学校	1	-	-	-	1	1
	大学(短期大学以外)	1	1	-	-	-	1
	大学院	-	-	-	-	-	-
	その他	-	-	-	-	-	-
無回答	4	3	-	-	1	4	
【性・都市規模別】	女性 大都市	47	45	-	-	2	47
	中都市	46	43	-	-	3	46
	小都市	25	24	-	-	1	25
	町村	12	12	-	-	-	12
	男性 大都市	6	4	2	-	-	6
	中都市	1	1	-	-	-	1
	小都市	2	1	-	-	1	2
町村	1	-	1	-	-	1	

問37. 不同意性交等をされた被害の相談経験（相談先）	問33-2. 加害者の性別					
	全体	異性	同性	よくわからない	無回答	延回答
全 体	140	130	3	-	7	140
性犯罪・性暴力被害者支援の専門相談窓口	-	-	-	-	-	-
配偶者暴力相談支援センターや男女共同参画センター	-	-	-	-	-	-
警察	2	2	-	-	-	2
法務局，人権擁護委員	-	-	-	-	-	-
上記（1～4）以外の公的な機関	-	-	-	-	-	-
電話ホットライン，メール相談，SNS相談	-	-	-	-	-	-
民間の専門家や専門機関	4	4	-	-	-	4
医療関係者	-	-	-	-	-	-
学校関係者	-	-	-	-	-	-
職場・アルバイトの関係者	5	5	-	-	-	5
家族や親戚	14	13	-	-	1	14
友人・知人	41	39	-	-	2	41
その他	2	2	-	-	-	2
どこ（だれ）にも相談しなかった	78	74	3	-	1	78
無回答	7	3	-	-	4	7
相談した（計）	55	53	-	-	2	55
延回答	153	142	3	-	8	153

集計基本軸N		問34. 被害にあったときの状況									
		全体	相手から、 身体的な暴力をふるわれた	相手から、 脅された	相手から、「何もしない」などと だまされた	相手から、行為がわいせつなもの ではないとだまされた	相手から、不意をつかれ、突然に 襲いかかれた	相手が、複数 数人であった	相手について、人違い をした	アルコール 又は薬物により意識が なかった・もうろうと していた	寝ているなど、意識が 明瞭でない状態で、襲 われた
	全 体	140	15	11	32	12	33	5	1	19	17
【性 別】	女 性	130	13	8	31	11	30	5	1	19	16
	男 性	10	2	3	1	1	3	-	-	-	1
【性・年齢別】	女性 18歳～19歳	1	-	-	-	-	-	-	1	-	-
	20代	16	1	3	5	1	6	-	-	3	2
	30代	35	3	3	10	4	7	2	-	5	5
	40代	48	6	1	10	5	13	2	-	7	5
	50代	29	3	1	6	1	4	1	-	4	4
	60歳以上	1	-	-	-	-	-	-	-	-	-
	(再掲) 50歳以上	30	3	1	(再掲)	1	4	1	-	4	(再掲)
	男性 18歳～19歳	-	-	1	1	1	-	-	-	-	-
	20代	-	-	-	-	-	-	-	-	-	-
	30代	1	-	-	-	-	-	-	-	-	-
	40代	6	2	2	-	-	2	-	-	-	1
	50代	2	-	-	-	-	1	-	-	-	-
60歳以上	-	-	-	-	-	-	-	-	-	-	
(再掲) 50歳以上	2	-	-	-	-	1	-	-	-	-	
【性・未婚別】	女性 未婚	32	2	-	9	5	11	1	1	3	4
	既婚	75	7	6	16	5	16	4	-	11	7
	離別・死別	19	3	2	6	1	2	-	-	4	4
	男性 未婚	5	1	2	1	1	2	-	-	-	1
	既婚	4	1	1	-	-	1	-	-	-	-
	離別・死別	-	-	-	-	-	-	-	-	-	-
無回答	5	1	-	-	-	1	-	-	1	1	
【性・職業別】	女性 勤め人(常勤)	57	6	3	13	7	13	3	-	6	6
	勤め人(非常勤)	28	3	2	8	-	4	1	-	5	5
	自営業	14	1	1	2	-	3	-	-	3	-
	その他の仕事	1	-	-	-	-	1	-	-	-	-
	学生	2	-	-	1	-	1	-	1	-	1
	専業主婦・主夫	18	1	1	4	2	4	1	-	4	2
	無職	7	1	1	2	1	2	-	-	1	1
	男性 勤め人(常勤)	5	1	1	-	-	3	-	-	-	1
	勤め人(非常勤)	-	-	-	-	-	-	-	-	-	-
	自営業	1	-	-	-	-	-	-	-	-	-
	その他の仕事	2	1	1	-	-	-	-	-	-	-
	学生	-	-	-	-	-	-	-	-	-	-
	専業主婦・主夫	-	-	-	-	-	-	-	-	-	-
無職	2	-	1	1	1	-	-	-	-	-	
無回答	3	1	-	1	1	2	-	-	-	1	
【性・子供の有無】	女性 いる	75	10	6	15	4	15	4	-	12	10
	いない	53	3	2	16	7	14	1	1	7	6
	男性 いる	4	1	1	-	-	1	-	-	-	-
	いない	6	1	2	1	1	2	-	-	-	1
無回答	2	-	-	-	-	1	-	-	-	-	
【性・子供の成長段階】	女性 小学校入学前	30	4	4	9	4	7	2	-	5	4
	小学生	28	4	3	7	2	5	2	-	3	2
	中学生	11	1	2	1	-	3	1	-	3	2
	高校生	11	1	-	-	-	2	1	-	3	2
	成年(18歳以上)	27	4	1	4	-	4	2	-	4	4
	その他	1	-	-	1	-	-	-	-	-	-
	男性 小学校入学前	-	-	-	-	-	-	-	-	-	-
	小学生	2	1	1	-	-	-	-	-	-	-
	中学生	-	-	-	-	-	-	-	-	-	-
	高校生	-	-	-	-	-	-	-	-	-	-
成年(18歳以上)	2	-	-	-	-	1	-	-	-	-	
その他	-	-	-	-	-	-	-	-	-	-	
無回答	1	-	-	-	-	-	-	-	1	-	
【性・年間収入】	女性 100万円未満	22	4	2	5	2	6	1	-	2	2
	100～200万円未満	24	-	-	5	1	4	-	-	5	2
	200～400万円未満	33	4	4	9	4	10	3	-	5	5
	400～600万円未満	12	1	-	2	1	2	-	-	1	2
	600～800万円未満	8	1	-	2	-	-	-	-	-	1
	800～1,000万円未満	5	-	-	-	-	-	-	-	1	-
	1,000～1,500万円未満	2	1	-	-	-	2	-	-	2	1
	1,500万円以上	-	-	-	-	-	-	-	-	-	-
	収入なし	11	-	-	4	1	2	-	-	1	-
	わからない	8	1	2	1	1	1	1	-	2	2
	男性 100万円未満	-	-	-	-	-	-	-	-	-	-
	100～200万円未満	1	-	-	-	-	-	-	-	-	-
	200～400万円未満	1	-	-	-	-	1	-	-	-	-
	400～600万円未満	2	1	1	-	-	-	-	-	-	-
	600～800万円未満	1	-	-	-	-	1	-	-	-	1
800～1,000万円未満	1	-	-	-	-	1	-	-	-	-	
1,000～1,500万円未満	-	-	-	-	-	-	-	-	-	-	
1,500万円以上	-	-	-	-	-	-	-	-	-	-	
収入なし	2	-	1	1	1	-	-	-	-	-	
わからない	1	1	1	-	-	-	-	-	-	-	
無回答	6	1	-	2	1	2	-	1	-	1	
【性・最終学歴別】	女性 中学校	6	1	2	3	1	2	1	-	2	2
	高等学校	33	4	1	9	3	6	2	-	5	5
	専門学校、各種学校	24	2	-	5	1	3	1	-	3	2
	短期大学、高等専門学校	22	2	3	5	1	5	-	-	3	2
	大学(短期大学以外)	35	3	2	7	3	11	1	-	6	3
	大学院	6	-	-	1	1	1	-	-	-	1
	その他	-	-	-	-	-	-	-	-	-	-
	男性 中学校	-	-	-	-	-	-	-	-	-	-
	高等学校	5	1	2	1	1	1	-	-	-	-
	専門学校、各種学校	3	1	1	-	-	1	-	-	-	1
	短期大学、高等専門学校	1	-	-	-	-	-	-	-	-	-
	大学(短期大学以外)	1	-	-	-	-	1	-	-	-	-
大学院	-	-	-	-	-	-	-	-	-	-	
その他	-	-	-	-	-	-	-	-	-	-	
無回答	4	1	-	1	1	2	-	1	-	1	
【性・都市規模別】	女性 大都市	47	2	2	13	7	14	3	-	9	5
	中都市	46	8	4	10	2	11	1	-	5	6
	小都市	25	2	2	7	1	3	1	-	4	3
	町村	12	1	-	1	1	2	-	1	1	2
	男性 大都市	6	2	2	-	-	-	-	-	-	-
	中都市	1	-	-	-	-	1	-	-	-	-
	小都市	2	-	-	-	-	1	-	-	-	1
	町村	1	-	1	1	1	-	-	-	-	-

集計基本軸N		問34. 被害にあったときの状況 (つづき)								
		相手との関係性から拒否できなかった	驚きや混乱等で体が動かなかった	虐待に起因する心理的反応で拒否できなかった	相手をたたき、ひっかく等による身体的な抵抗をした	泣く、叫ぶ、相手に抗議する、説得する等の言葉による抵抗をした	心身の障害があることを利用された	その他	無回答	延回答
	全体	32	32	6	16	23	-	10	9	273
【性別】	女性	29	32	5	15	22	-	9	8	254
	男性	3	-	1	1	1	-	1	1	19
【性・年齢別】	女性 18歳～19歳	1	1	-	-	-	-	-	-	3
	20代	2	5	-	2	5	-	-	2	37
	30代	11	7	-	4	3	-	5	1	70
	40代	11	10	4	5	9	-	2	2	92
	50代	4	9	1	4	5	-	2	2	51
	60歳以上	-	-	-	-	-	-	-	1	1
	(再掲) 50歳以上	4	9	1	4	5	-	2	3	52
	男性 18歳～19歳	1	-	-	-	-	-	-	-	4
	20代	-	-	-	-	-	-	-	-	-
	30代	1	-	-	-	-	-	-	-	1
	40代	1	-	-	1	1	-	1	1	12
	50代	-	-	1	-	-	-	-	-	2
	60歳以上	-	-	-	-	-	-	-	-	-
	(再掲) 50歳以上	-	-	1	-	-	-	-	-	2
【性・未婚別】	女性 未婚	8	12	1	2	4	-	2	2	67
	既婚	16	18	3	7	11	-	6	5	138
	離別・死別	4	1	1	6	7	-	-	-	41
	男性 未婚	3	-	-	-	-	-	-	-	11
	既婚	-	-	1	1	1	-	1	-	7
	離別・死別	-	-	-	-	-	-	-	-	-
	無回答	1	1	-	-	-	-	1	2	9
【性・職業別】	女性 勤め人(常勤)	10	11	-	8	6	-	6	4	102
	勤め人(非常勤)	8	8	2	4	6	-	-	1	57
	自営業	2	3	2	2	3	-	1	2	25
	その他の仕事	-	-	-	-	-	-	-	-	1
	学生	1	2	-	-	1	-	-	-	8
	専業主婦・主夫	5	4	1	1	3	-	1	1	35
	無職	2	3	-	-	2	-	1	-	17
	男性 勤め人(常勤)	1	-	-	1	1	-	1	-	10
	勤め人(非常勤)	-	-	-	-	-	-	-	-	-
	自営業	-	-	1	-	-	-	-	-	1
	その他の仕事	-	-	-	-	-	-	-	1	3
	学生	-	-	-	-	-	-	-	-	-
	専業主婦・主夫	-	-	-	-	-	-	-	-	-
	無職	2	-	-	-	-	-	-	-	5
	無回答	1	1	-	-	1	-	-	-	9
【性・子供の有無】	女性 いる	15	18	4	8	14	-	4	4	143
	いない	13	14	1	7	7	-	5	4	108
	男性 いる	-	-	-	1	1	-	1	1	7
	いない	3	-	1	-	-	-	-	-	12
	無回答	1	-	-	-	1	-	-	-	3
【性・子供の成長段階】	女性 小学校入学前	5	7	-	3	4	-	3	3	64
	小学生	9	7	2	4	5	-	-	2	57
	中学生	2	4	1	1	-	-	1	-	22
	高校生	4	4	-	1	2	-	1	-	21
	成年(18歳以上)	4	5	1	3	7	-	-	1	44
	その他	-	-	-	-	-	-	-	-	1
	男性 小学校入学前	-	-	-	-	-	-	-	-	-
	小学生	-	-	-	1	1	-	1	-	5
	中学生	-	-	-	-	-	-	-	-	-
	高校生	-	-	-	-	-	-	-	-	-
	成年(18歳以上)	-	-	-	-	-	-	-	1	2
	その他	-	-	-	-	-	-	-	-	2
	無回答	-	-	1	-	-	-	-	-	2
【性・年間収入】	女性 100万円未満	8	7	2	3	5	-	-	1	50
	100～200万円未満	7	7	3	3	4	-	3	-	44
	200～400万円未満	3	4	-	7	7	-	1	2	68
	400～600万円未満	3	1	-	-	-	-	2	1	16
	600～800万円未満	2	1	-	-	-	-	1	2	10
	800～1,000万円未満	1	4	-	-	1	-	1	-	9
	1,000～1,500万円未満	-	1	-	-	1	-	-	-	8
	1,500万円以上	-	-	-	-	-	-	-	-	-
	収入なし	3	4	-	-	1	-	-	1	17
	わからない	-	1	-	2	2	-	1	1	19
	男性 100万円未満	-	-	-	-	-	-	-	-	-
	100～200万円未満	-	-	-	-	-	-	-	1	1
	200～400万円未満	1	-	-	-	-	-	-	-	2
	400～600万円未満	-	-	-	1	1	-	1	-	5
	600～800万円未満	-	-	-	-	-	-	-	-	2
	800～1,000万円未満	-	-	-	-	-	-	-	-	1
	1,000～1,500万円未満	-	-	-	-	-	-	-	-	-
	1,500万円以上	-	-	-	-	-	-	-	-	-
	収入なし	2	-	-	-	-	-	-	-	5
	わからない	-	-	-	-	-	-	-	-	2
	無回答	2	2	1	-	1	-	-	-	14
【性・最終学歴別】	女性 中学校	1	1	-	1	2	-	-	-	19
	高等学校	8	7	2	7	8	-	2	2	71
	専門学校、各種学校	3	4	1	2	2	-	3	1	33
	短期大学、高等専門学校	4	4	-	3	5	-	-	1	38
	大学(短期大学以外)	9	11	1	2	4	-	3	4	70
	大学院	2	3	1	-	-	-	1	-	11
	その他	-	-	-	-	-	-	-	-	-
	男性 中学校	-	-	-	-	-	-	-	-	-
	高等学校	3	-	-	1	1	-	1	-	12
	専門学校、各種学校	-	-	1	-	-	-	-	-	5
	短期大学、高等専門学校	-	-	-	-	-	-	-	1	1
	大学(短期大学以外)	-	-	-	-	-	-	-	-	1
	大学院	-	-	-	-	-	-	-	-	-
	その他	-	-	-	-	-	-	-	-	-
	無回答	2	2	-	-	1	-	-	-	12
【性・都市規模別】	女性 大都市	11	11	1	6	9	-	4	4	101
	中都市	9	10	2	6	8	-	4	3	89
	小都市	5	8	2	2	3	-	1	1	45
	町村	4	3	-	1	2	-	-	-	19
	男性 大都市	1	-	1	1	1	-	1	-	10
	中都市	1	-	-	-	-	-	-	-	2
	小都市	1	-	-	-	-	-	-	1	3
	町村	1	-	-	-	-	-	-	-	4

問33. 加害者との関係	問34. 被害にあったときの状況									
	全体	相手から、身体的な暴力をふるわれた	相手から、脅された	相手から、「何もしない」とだまされた	相手から、行為がわいせつなものではないとだまされた	相手から、不意をつかれ、突然に襲いかかれた	相手が、複数人であった	相手について、人違いをした	アルコール又は薬物により意識がなくなった・もろろうとしていた	寝ている意識が明瞭でない状態で、襲われた
全 体	140	15	11	32	12	33	5	1	19	17
配偶者（事実婚や別居を含む）	12	2	-	1	-	3	-	-	1	3
元配偶者（事実婚を解消した者を含む）	11	3	1	4	-	1	1	-	1	3
親（養親・継親を除く）	3	1	-	-	1	-	-	-	-	1
養親・継親又は親の交際相手	2	1	-	1	1	2	1	-	-	1
兄弟姉妹（義理の兄弟姉妹も含む）	4	-	-	1	1	1	-	-	-	2
上記以外の親戚	3	-	-	1	1	-	-	-	-	-
交際相手	23	3	2	3	2	8	1	-	4	5
元交際相手	23	4	3	7	1	4	1	-	1	3
職場・アルバイト先の関係者	14	1	-	3	1	4	-	-	5	1
職場・アルバイト先の客	4	-	-	1	-	2	-	-	-	1
通っていた（いる）学校・大学の教職員、クラブ活動などの指導者・スタッフ	5	-	-	-	1	1	-	-	2	-
通っていた（いる）学校・大学の生徒・学生など	12	1	4	4	1	4	2	1	4	1
地域活動や習い事の指導者・スタッフ	2	-	-	-	-	-	-	-	-	1
地域活動や習い事他の参加者・受講者など	2	-	-	-	-	1	-	-	-	1
生活していた（いる）施設の職員・スタッフ	-	-	-	-	-	-	-	-	-	-
生活していた（いる）施設の他の入所者など	2	-	-	-	-	1	-	-	-	-
SNSなどインターネット上で知り合った人	11	1	2	6	1	3	1	-	2	3
医療・福祉関係者	2	-	-	-	-	-	-	-	-	-
その他	16	1	1	6	1	4	2	-	4	2
まったく知らない人	14	3	3	3	4	5	-	-	2	1
無回答	7	-	1	-	-	1	-	-	1	-
延回答	172	21	17	41	16	45	9	1	27	29

問33. 加害者との関係	問34. 被害にあったときの状況（つづき）								
	相手との関係性から拒否できなかった	驚きや混乱が動けなかった	虐待に起因する心理的拒否できなかった	相手をたたく、ひっかく等身体的な抵抗をした	泣く、叫ぶ、相手に抗議する、説得する等の言葉による抵抗をした	心身の障害があることを利用された	その他	無回答	延回答
全 体	32	32	6	16	23	-	10	9	273
配偶者（事実婚や別居を含む）	2	2	2	3	4	-	1	1	25
元配偶者（事実婚を解消した者を含む）	2	1	-	5	5	-	-	-	27
親（養親・継親を除く）	1	1	1	-	1	-	-	-	7
養親・継親又は親の交際相手	-	1	-	1	1	-	-	-	10
兄弟姉妹（義理の兄弟姉妹も含む）	-	1	-	-	1	-	-	1	8
上記以外の親戚	-	1	-	-	-	-	1	1	5
交際相手	8	3	1	5	6	-	1	1	53
元交際相手	6	2	-	2	6	-	2	1	43
職場・アルバイト先の関係者	7	3	-	1	1	-	1	-	28
職場・アルバイト先の客	2	1	-	-	-	-	-	-	7
通っていた（いる）学校・大学の教職員、クラブ活動などの指導者・スタッフ	-	3	1	-	-	-	-	-	8
通っていた（いる）学校・大学の生徒・学生など	4	2	-	4	2	-	1	-	35
地域活動や習い事の指導者・スタッフ	1	1	-	-	-	-	-	-	3
地域活動や習い事他の参加者・受講者など	1	-	-	-	-	-	-	-	3
生活していた（いる）施設の職員・スタッフ	-	-	-	-	-	-	-	-	-
生活していた（いる）施設の他の入所者など	-	1	-	-	-	-	1	-	3
SNSなどインターネット上で知り合った人	3	4	1	1	1	-	-	-	29
医療・福祉関係者	-	1	-	-	-	-	2	-	3
その他	3	7	-	3	-	-	-	-	34
まったく知らない人	3	5	1	1	6	-	1	-	38
無回答	-	-	-	-	1	-	-	5	9
延回答	43	40	7	26	35	-	11	10	378

問33-1. 加害者との上下関係	問34. 被害にあったときの状況									
	全体	相手から、身体的な暴力をふるわれた	相手から、脅された	相手から、「何もしない」などとだまされた	相手から、行為がわいせつなものではないとだまされた	相手から、不意をつかれ、突然に襲いかかられた	相手が、複数人であった	相手について、人違いをした	アルコール又は薬物により意識がなかった・もうろうとしていた	寝ているなど、意識が明瞭でない状態で、襲われた
全体	140	15	11	32	12	33	5	1	19	17
上位だった	29	2	2	8	2	9	2	-	8	3
同等または下位だった	16	-	2	2	2	7	-	1	-	1
よくわからない	5	-	1	2	1	-	1	-	2	1
無回答	1	-	-	-	-	-	-	-	-	-
延回答	51	2	5	12	5	16	3	1	10	5

問33-1. 加害者との上下関係	問34. 被害にあったときの状況 (つづき)								
	相手との関係性から拒否できなかった	驚きや混乱等で体が動かなかった	虐待に起因する心理的反応から拒否できなかった	相手をたたき、ひっかく等による身体的な抵抗をした	泣く、叫ぶ、相手に抗議する、説得する等の言葉による抵抗をした	心身の障害があることを利用された	その他	無回答	延回答
全体	32	32	6	16	23	-	10	9	273
上位だった	9	7	1	5	3	-	3	-	64
同等または下位だった	7	7	-	-	-	-	1	-	30
よくわからない	-	2	1	-	-	-	-	-	11
無回答	-	1	-	-	-	-	1	-	2
延回答	16	17	2	5	3	-	5	-	107

問37-1. 被害にあってから相談までの期間	問34. 被害にあったときの状況									
	全体	相手から、身体的な暴力をふるわれた	相手から、脅された	相手から、「何もしない」などとだまされた	相手から、行為がわいせつなものではないとだまされた	相手から、不意をつかれ、突然に襲いかかられた	相手が、複数人であった	相手について、人違いをした	アルコール又は薬物により意識がなかった・もうろうとしていた	寝ているなど、意識が明瞭でない状態で、襲われた
全体	140	15	11	32	12	33	5	1	19	17
7 2時間以内 (計)	19	1	2	6	2	8	1	-	3	3
その日のうち	8	-	2	2	2	3	1	-	2	2
翌日～3日	12	1	-	5	-	6	-	-	1	2
4日～1カ月未満	16	4	2	5	1	7	1	-	5	7
1カ月～1年未満	4	-	1	-	-	2	-	-	1	1
1年～5年未満	9	2	2	3	-	4	-	-	2	2
5年～10年未満	4	-	-	1	1	3	-	-	-	1
10年以上	11	-	-	2	2	-	-	-	1	-
無回答	2	-	-	1	-	1	-	-	-	1
延回答	66	7	7	19	6	26	2	-	12	16

問37-1. 被害にあってから相談までの期間	問34. 被害にあったときの状況 (つづき)								
	相手との関係性から拒否できなかった	驚きや混乱等で体が動かなかった	虐待に起因する心理的反応から拒否できなかった	相手をたたき、ひっかく等による身体的な抵抗をした	泣く、叫ぶ、相手に抗議する、説得する等の言葉による抵抗をした	心身の障害があることを利用された	その他	無回答	延回答
全体	32	32	6	16	23	-	10	9	273
7 2時間以内 (計)	4	4	1	1	3	-	1	1	41
その日のうち	2	1	-	-	1	-	1	-	19
翌日～3日	2	3	1	1	2	-	-	1	25
4日～1カ月未満	7	3	-	3	5	-	1	-	51
1カ月～1年未満	1	-	-	2	3	-	-	-	11
1年～5年未満	1	3	-	2	7	-	-	-	28
5年～10年未満	1	3	-	-	3	-	-	-	13
10年以上	5	7	1	1	1	-	2	-	22
無回答	-	-	-	1	2	-	-	-	6
延回答	19	20	2	10	24	-	4	1	175

集計基本軸N		問35. 被害にあった時期 (何年前)							
		全体	1年以内	1年以上前～ 3年以内	3年以上前～ 5年以内	5年以上前～ 10年以内	10年以上前	無回答	延回答
	全体	140	4	3	10	16	113	5	151
【性別】	女性	130	4	3	9	14	107	4	141
	男性	10	-	-	1	2	6	1	10
【性・年齢別】	女性 18歳～19歳	1	-	-	1	-	-	-	1
	20代	16	2	1	3	5	5	1	17
	30代	35	2	1	4	7	29	1	44
	40代	48	-	-	1	2	45	1	49
	50代	29	-	1	-	-	27	1	29
	60歳以上	1	-	-	-	-	1	-	1
	(再掲) 50歳以上	30	-	1	-	-	28	1	30
	男性 18歳～19歳	1	-	-	-	1	-	-	1
	20代	-	-	-	-	-	-	-	-
	30代	1	-	-	-	-	1	-	1
	40代	6	-	-	1	1	3	1	6
	50代	2	-	-	-	-	2	-	2
	60歳以上	-	-	-	-	-	-	-	-
	(再掲) 50歳以上	2	-	-	-	-	2	-	2
【性・未婚別】	女性 未婚	32	1	1	2	5	24	1	34
	既婚	75	3	1	5	6	65	2	82
	離別・死別	19	-	1	2	3	15	-	21
	男性 未婚	5	-	-	1	2	2	-	5
	既婚	4	-	-	-	-	4	-	4
	離別・死別	-	-	-	-	-	-	-	-
	無回答	5	-	-	-	-	3	2	5
【性・職業別】	女性 勤め人(常勤)	57	2	1	5	8	44	3	63
	勤め人(非常勤)	28	1	-	1	4	25	-	31
	自営業	14	-	1	1	1	11	-	14
	その他の仕事	1	-	-	-	-	1	-	1
	学生	2	-	-	-	-	1	-	2
	専業主婦・主夫	18	1	-	-	-	16	1	18
	無職	7	-	1	1	1	6	-	9
	男性 勤め人(常勤)	5	-	-	1	1	3	-	5
	勤め人(非常勤)	-	-	-	-	-	-	-	-
	自営業	1	-	-	-	-	1	-	1
	その他の仕事	2	-	-	-	-	1	1	2
	学生	-	-	-	-	-	-	-	-
	専業主婦・主夫	-	-	-	-	-	-	-	-
	無職	2	-	-	-	1	1	-	2
	無回答	3	-	-	-	-	3	-	3
【性・子供の有無】	女性 いる	75	2	1	5	5	67	2	82
	いない	53	2	2	4	9	38	2	57
	男性 いる	4	-	-	-	-	3	1	4
	いない	6	-	-	1	2	3	-	6
	無回答	2	-	-	-	-	2	-	2
【性・子供の成長段階】	女性 小学校入学前	30	1	1	4	3	23	2	34
	小学生	28	1	1	3	2	24	1	32
	中学生	11	-	-	-	-	11	-	11
	高校生	11	-	-	-	-	11	-	11
	成年(18歳以上)	27	-	-	-	-	27	-	27
	その他	1	-	-	-	-	1	-	1
	男性 小学校入学前	-	-	-	-	-	-	-	-
	小学生	2	-	-	-	-	2	-	2
	中学生	-	-	-	-	-	-	-	-
	高校生	-	-	-	-	-	-	-	-
	成年(18歳以上)	2	-	-	-	-	1	1	2
	その他	-	-	-	-	-	-	-	-
	無回答	1	-	-	-	1	-	-	1
【性・年間収入】	女性 100万円未満	22	2	-	3	1	20	-	26
	100～200万円未満	24	-	1	1	5	20	-	27
	200～400万円未満	33	1	1	4	5	24	1	36
	400～600万円未満	12	1	-	-	-	12	-	13
	600～800万円未満	8	-	-	-	1	6	1	8
	800～1,000万円未満	5	-	-	-	1	4	-	5
	1,000～1,500万円未満	2	-	-	-	-	2	-	2
	1,500万円以上	-	-	-	-	-	-	-	-
	収入なし	11	-	-	-	1	9	1	11
	わからない	8	-	1	-	-	6	1	8
	男性 100万円未満	-	-	-	-	-	-	-	-
	100～200万円未満	1	-	-	-	-	-	1	1
	200～400万円未満	1	-	-	-	1	-	-	1
	400～600万円未満	2	-	-	-	-	2	-	2
	600～800万円未満	1	-	-	1	-	-	-	1
	800～1,000万円未満	1	-	-	-	-	1	-	1
	1,000～1,500万円未満	-	-	-	-	-	-	-	-
	1,500万円以上	-	-	-	-	-	-	-	-
	収入なし	2	-	-	-	1	1	-	2
	わからない	1	-	-	-	-	1	-	1
	無回答	6	-	-	1	-	5	-	6
【性・最終学歴別】	女性 中学校	6	-	-	1	1	6	-	8
	高等学校	33	2	-	1	3	30	1	37
	専門学校、各種学校	24	-	2	-	3	19	1	25
	短期大学、高等専門学校	22	1	1	1	2	18	-	23
	大学(短期大学以外)	35	1	-	5	5	25	2	38
	大学院	6	-	-	-	-	6	-	6
	その他	-	-	-	-	-	-	-	-
	男性 中学校	-	-	-	-	-	-	-	-
	高等学校	5	-	-	-	2	3	-	5
	専門学校、各種学校	3	-	-	1	-	2	-	3
	短期大学、高等専門学校	1	-	-	-	-	-	1	1
	大学(短期大学以外)	1	-	-	-	-	1	-	1
	大学院	-	-	-	-	-	-	-	-
	その他	-	-	-	-	-	-	-	-
	無回答	4	-	-	1	-	3	-	4
【性・都市規模別】	女性 大都市	47	1	-	3	4	41	1	50
	中都市	46	2	3	1	3	38	2	49
	小都市	25	1	-	3	6	17	1	28
	町村	12	-	-	2	1	11	-	14
	男性 大都市	6	-	-	-	-	6	-	6
	中都市	1	-	-	-	1	-	-	1
	小都市	2	-	-	1	-	-	1	2
	町村	1	-	-	-	1	-	-	1

問33. 加害者との関係	問35. 被害にあった時期（何年前）							
	全体	1年以内	1年以上前 ～3年以内	3年以上前 ～5年以内	5年以上前 ～10年以内	10年以上前	無回答	延回答
全体	140	4	3	10	16	113	5	151
配偶者（事実婚や別居中を含む）	12	2	1	2	3	9	-	17
元配偶者（事実婚を解消した者を含む）	11	-	-	1	2	11	-	14
親（養親・継親を除く）	3	-	-	-	-	3	-	3
養親・継親又は親の交際相手	2	-	-	-	-	2	-	2
兄弟姉妹（義理の兄弟姉妹も含む）	4	-	-	-	-	3	1	4
上記以外の親戚	3	-	-	-	-	3	-	3
交際相手	23	1	1	3	2	19	-	26
元交際相手	23	1	-	3	4	20	-	28
職場・アルバイト先の関係者	14	-	1	1	2	11	-	15
職場・アルバイト先の客	4	-	-	1	1	4	-	6
通っていた（いる）学校・大学の教職員、クラブ活動などの指導者・スタッフ	5	-	-	-	-	5	-	5
通っていた（いる）学校・大学の生徒・学生など	12	-	1	3	2	7	-	13
地域活動や習い事の指導者・スタッフ	2	-	-	-	-	2	-	2
地域活動や習い事の他の参加者・受講者など	2	-	-	-	-	2	-	2
生活していた（いる）施設の職員・スタッフ	-	-	-	-	-	-	-	-
生活していた（いる）施設の他の入所者など	2	-	-	-	-	2	-	2
SNSなどインターネット上で知り合った人	11	1	-	2	4	7	-	14
医療・福祉関係者	2	-	-	-	-	2	-	2
その他	16	1	-	1	2	14	-	18
まったく知らない人	14	-	-	1	1	13	-	15
無回答	7	-	-	-	1	2	4	7
延回答	172	6	4	18	24	141	5	198

問37-1. 被害にあったから相談までの期間	問35. 被害にあった時期（何年前）							
	全体	1年以内	1年以上前 ～3年以内	3年以上前 ～5年以内	5年以上前 ～10年以内	10年以上前	無回答	延回答
全体	140	4	3	10	16	113	5	151
72時間以内（計）	19	1	-	1	1	17	1	21
その日のうち	8	-	-	1	1	8	-	10
翌日～3日	12	1	-	1	1	10	1	14
4日～1カ月未満	16	-	-	3	4	13	-	20
1カ月～1年未満	4	-	2	-	1	1	-	4
1年～5年未満	9	-	-	1	3	6	-	10
5年～10年未満	4	-	-	-	-	4	-	4
10年以上	11	-	-	-	1	11	-	12
無回答	2	-	-	-	-	2	-	2
延回答	66	1	2	6	11	55	1	76

集計基本軸N		問35-1. 被害にあった時期(年齢)											
		全体	小学校入学前	小学生のとき	中学生のとき	中学卒業から17歳まで	18歳・19歳	20歳代	30歳代	40歳代	50歳代以上	無回答	延回答
	全体	140	11	21	9	25	31	57	17	2	1	5	179
【性別】	女性	130	9	19	8	23	29	56	15	2	1	4	166
	男性	10	2	2	1	2	2	1	2	-	-	1	13
【性・年齢別】	女性 18歳～19歳	1	-	-	1	-	-	-	-	-	-	-	1
	20代	16	2	4	-	3	5	5	-	-	-	1	20
	30代	35	4	4	3	8	9	18	3	-	-	1	50
	40代	48	2	4	4	10	13	20	7	1	-	1	62
	50代	29	1	7	-	2	2	12	4	1	1	1	31
	60歳以上	1	-	-	-	-	-	1	1	-	-	-	2
	(再掲) 50歳以上	30	1	7	-	2	2	13	5	1	1	1	33
	男性 18歳～19歳	1	-	-	-	1	-	-	-	-	-	-	1
	20代	-	-	-	-	-	-	-	-	-	-	-	-
	30代	1	-	-	-	1	1	-	-	-	-	-	2
	40代	6	1	1	-	1	1	-	2	-	-	1	7
	50代	2	1	1	-	-	-	1	-	-	-	-	3
	60歳以上	-	-	-	-	-	-	-	-	-	-	-	-
	(再掲) 50歳以上	2	1	1	-	-	-	1	-	-	-	-	3
【性・未既婚別】	女性 未婚	32	3	8	3	3	6	10	4	-	-	1	38
	既婚	75	6	11	4	16	20	33	7	1	-	2	100
	離別・死別	19	-	-	1	3	2	11	4	1	1	-	23
	男性 未婚	5	-	1	1	1	1	1	2	-	-	-	6
	既婚	4	2	1	-	-	-	1	-	-	-	1	5
	離別・死別	-	-	-	-	-	-	-	-	-	-	-	-
	無回答	5	-	-	-	2	2	2	-	-	-	1	7
【性・職業別】	女性 勤め人(常勤)	57	4	10	5	8	9	26	6	1	-	3	72
	勤め人(非常勤)	28	-	3	1	8	6	12	4	-	-	-	34
	自営業	14	2	1	-	1	4	4	4	1	1	-	18
	その他の仕事	1	-	-	-	-	-	1	-	-	-	-	1
	学生	2	1	1	1	-	-	-	-	-	-	-	3
	専業主婦・主夫	18	1	1	-	3	6	9	1	-	-	1	22
	無職	7	1	2	1	3	4	2	-	-	-	-	13
	男性 勤め人(常勤)	5	1	-	-	-	-	1	2	-	-	1	5
	勤め人(非常勤)	-	-	-	-	-	-	-	-	-	-	-	-
	自営業	1	1	1	-	-	-	-	-	-	-	-	2
	その他の仕事	2	-	1	-	1	1	-	-	-	-	-	3
	学生	-	-	-	-	-	-	-	-	-	-	-	-
	専業主婦・主夫	2	-	-	-	-	-	-	-	-	-	-	3
	無職	2	-	-	1	1	1	-	-	-	-	-	3
	無回答	3	-	1	-	-	-	2	-	-	-	-	3
【性・子供の有無】	女性 いる	75	5	9	4	17	18	35	9	2	-	2	101
	いない	53	4	10	4	6	11	19	6	-	1	2	63
	男性 いる	4	1	-	-	1	1	1	-	-	-	1	5
	いない	6	1	2	1	1	1	2	-	-	-	-	8
	無回答	2	-	-	-	-	-	2	-	-	-	-	2
【性・子供の成長段階】	女性 小学校入学前	30	4	3	3	8	9	10	4	1	-	2	44
	小学生	28	1	2	2	7	10	12	4	1	-	1	40
	中学生	11	-	1	1	2	2	6	-	-	-	-	12
	高校生	11	1	3	1	2	1	5	-	-	-	-	13
	成年(18歳以上)	27	1	5	1	4	4	15	3	1	-	-	34
	その他	1	-	-	-	-	-	1	-	-	-	-	1
	男性 小学校入学前	-	-	-	-	-	-	-	-	-	-	-	-
	小学生	2	1	-	-	-	-	-	-	-	-	1	2
	中学生	-	-	-	-	-	-	-	-	-	-	-	-
	高校生	-	-	-	-	-	-	-	-	-	-	-	-
	成年(18歳以上)	2	-	-	-	1	1	1	-	-	-	-	3
	その他	1	-	-	-	-	-	-	-	-	-	-	1
	無回答	1	-	-	-	-	-	-	-	-	-	-	1
【性・年間収入】	女性 100万円未満	22	3	2	1	5	6	11	3	-	-	-	31
	100～200万円未満	24	1	4	1	4	7	8	2	-	1	-	28
	200～400万円未満	33	2	5	4	5	7	13	4	-	-	1	41
	400～600万円未満	12	1	1	1	3	1	6	2	-	-	-	15
	600～800万円未満	8	1	-	-	1	1	5	2	2	-	1	13
	800～1,000万円未満	5	-	3	-	1	1	2	-	-	-	-	7
	1,000～1,500万円未満	2	-	-	-	-	-	1	1	-	-	-	2
	1,500万円以上	-	-	-	-	-	-	-	-	-	-	-	-
	収入なし	11	-	1	-	1	3	5	-	-	-	1	11
	わからない	8	1	1	-	3	3	3	1	-	-	1	13
	男性 100万円未満	-	-	-	-	-	-	-	-	-	-	-	-
	100～200万円未満	1	-	-	-	1	1	-	-	-	-	-	2
	200～400万円未満	1	-	-	-	-	-	-	1	-	-	-	1
	400～600万円未満	2	1	-	-	-	-	-	-	-	-	1	2
	600～800万円未満	1	-	-	-	-	-	-	1	-	-	-	1
	800～1,000万円未満	1	-	-	-	-	-	1	-	-	-	-	1
	1,000～1,500万円未満	-	-	-	-	-	-	-	-	-	-	-	-
	1,500万円以上	-	-	-	-	-	-	-	-	-	-	-	-
	収入なし	2	-	-	1	1	1	-	-	-	-	-	3
	わからない	1	-	1	-	-	-	-	-	-	-	-	1
	無回答	6	1	3	1	-	-	2	-	-	-	-	7
【性・最終学歴別】	女性 中学校	6	1	1	1	4	2	3	-	-	-	-	12
	高等学校	33	3	5	4	6	9	15	4	-	-	1	47
	専門学校、各種学校	24	-	3	1	3	9	8	2	1	-	1	28
	短期大学、高等専門学校	22	1	3	-	4	2	10	3	-	1	-	24
	大学(短期大学以外)	35	2	6	1	3	5	16	6	1	-	2	42
	大学院	6	2	-	-	3	2	2	-	-	-	-	9
	その他	-	-	-	-	-	-	-	-	-	-	-	-
	男性 中学校	-	-	-	-	-	-	-	-	-	-	-	-
	高等学校	5	1	-	1	1	1	-	1	-	-	1	6
	専門学校、各種学校	3	1	2	-	-	-	-	1	-	-	-	4
	短期大学、高等専門学校	1	-	-	-	1	1	-	-	-	-	-	2
	大学(短期大学以外)	1	-	-	-	-	-	1	-	-	-	-	1
	大学院	-	-	-	-	-	-	-	-	-	-	-	-
	その他	-	-	-	-	-	-	-	-	-	-	-	-
	無回答	4	-	1	1	-	-	2	-	-	-	-	4
【性・都市規模別】	女性 大都市	47	6	9	3	9	9	19	2	1	-	1	59
	中都市	46	-	3	1	8	14	20	9	1	1	2	59
	小都市	25	3	6	3	4	6	8	3	-	-	1	34
	町村	12	-	1	1	2	-	9	1	-	-	-	14
	男性 大都市	6	2	2	-	1	1	1	-	-	-	1	8
	中都市	1	-	-	-	-	-	-	1	-	-	-	1
	小都市	2	-	-	-	1	1	-	1	-	-	-	3
	町村	1	-	-	1	-	-	-	-	-	-	-	1

問33. 加害者との関係	問35-1. 被害にあった時期（年齢）											
	全体	小学校 入学前	小学生 のとき	中学生 のとき	中学卒 業から 17歳ま で	18歳・ 19歳	20歳代	30歳代	40歳代	50歳代 以上	無回答	延回答
全 体	140	11	21	9	25	31	57	17	2	1	5	179
配偶者（事実婚や別居中を含む）	12	-	-	-	3	3	9	7	1	-	-	23
元配偶者（事実婚を解消した者を含む）	11	-	-	1	2	1	7	2	1	-	-	14
親（養親・継親を除く）	3	3	3	1	-	-	-	-	-	-	-	7
養親・継親又は親の交際相手	2	-	1	1	-	1	-	-	-	-	-	3
兄弟姉妹（義理の兄弟姉妹も含む）	4	2	3	-	-	-	-	-	-	-	1	6
上記以外の親戚	3	3	1	-	-	-	-	-	-	-	-	4
交際相手	23	1	1	-	3	7	16	3	-	1	-	32
元交際相手	23	1	-	1	10	10	11	3	1	-	1	38
職場・アルバイト先の関係者	14	2	-	-	2	2	7	4	-	-	-	17
職場・アルバイト先の客	4	-	-	1	2	2	3	-	-	-	-	8
通っていた（いる）学校・大学の教職員、クラブ 活動などの指導者・スタッフ	5	-	1	1	1	1	1	-	-	-	-	5
通っていた（いる）学校・大学の生徒・学生など	12	-	2	4	2	5	2	-	-	-	-	15
地域活動や習い事の指導者・スタッフ	2	1	1	-	-	-	1	-	-	-	-	3
地域活動や習い事の他の参加者・受講者など	2	1	-	-	-	-	2	-	-	-	-	3
生活していた（いる）施設の職員・スタッフ	-	-	-	-	-	-	-	-	-	-	-	-
生活していた（いる）施設の他の入所者など	2	1	1	-	-	-	-	-	-	-	-	2
SNSなどインターネット上で知り合った人	11	1	1	1	5	4	5	-	-	-	-	17
医療・福祉関係者	2	-	1	-	-	-	-	1	-	-	-	2
その他	16	1	3	1	3	3	8	-	-	-	-	19
まったく知らない人	14	1	5	1	4	4	4	1	-	-	-	20
無回答	7	-	-	-	2	1	2	1	-	-	3	9
延回答	172	18	24	13	39	44	78	22	3	1	5	247

問34. 被害にあったときの状況	問35-1. 被害にあった時期（年齢）											
	全体	小学校 入学前	小学生 のとき	中学生 のとき	中学卒 業から 17歳ま で	18歳・ 19歳	20歳代	30歳代	40歳代	50歳代 以上	無回答	延回答
全 体	140	11	21	9	25	31	57	17	2	1	5	179
相手から、身体的な暴力をふるわれた	15	1	3	1	2	2	7	2	1	-	1	20
相手から、脅された	11	1	2	2	5	2	1	1	-	-	1	15
相手から、「何もしない」などとだまされた	32	2	3	4	7	10	9	3	-	-	-	38
相手から、行為がわいせつなものではないと だまされた	12	4	6	2	2	-	3	-	-	-	-	17
相手から、不意をつかれ、突然に襲いかかられた	33	2	7	2	4	7	17	5	-	-	-	44
相手が、複数人であった	5	1	1	3	3	2	-	-	-	-	-	10
相手について、人違いをした	1	-	-	1	-	-	-	-	-	-	-	1
アルコール又は薬物により意識がなかった ・もうろうとしていた	19	1	1	1	2	6	11	2	-	-	-	24
寝ているなど、意識が明瞭でない状態で、襲 われた	17	4	5	2	3	4	10	5	-	-	-	33
相手との関係性から拒否できなかった	32	2	1	3	4	6	17	3	-	1	-	37
驚きや混乱等で体が動かなかった	32	5	12	1	5	7	11	-	-	-	-	41
虐待に起因する心理的反応から拒否できなかった	6	1	1	-	-	4	1	1	-	-	-	8
相手をたたく、ひっかく等による身体的な 抵抗をした	16	-	1	2	2	6	7	3	-	1	1	23
泣く、叫ぶ、相手に抗議する、説得する等の言葉 による抵抗をした	23	2	3	1	5	6	9	5	-	1	1	33
心身の障害があることを利用された	-	-	-	-	-	-	-	-	-	-	-	-
その他	10	2	1	-	3	3	3	2	-	-	-	14
無回答	9	1	-	-	2	2	3	2	1	-	4	15
延回答	273	29	47	25	49	67	109	34	2	3	8	373

問37-1. 被害にあってから相談までの期間	問35-1. 被害にあった時期（年齢）											
	全体	小学校 入学前	小学生 のとき	中学生 のとき	中学卒 業から 17歳ま で	18 歳・1 9歳	20歳 代	30歳 代	40歳 代	50歳 代以上	無回答	延回答
全 体	140	11	21	9	25	31	57	17	2	1	5	179
72時間以内（計）	19	1	1	2	5	4	8	2	-	-	1	24
その日のうち	8	1	1	2	3	1	3	2	-	-	-	13
翌日～3日	12	-	-	1	3	4	6	-	-	-	1	15
4日～1カ月未満	16	1	1	1	5	6	10	3	-	-	-	27
1カ月～1年未満	4	-	-	-	1	1	2	1	-	1	-	6
1年～5年未満	9	-	-	-	2	3	3	3	-	-	-	11
5年～10年未満	4	2	2	-	-	-	2	-	-	-	-	6
10年以上	11	2	4	-	2	3	1	-	-	-	-	12
無回答	2	-	-	-	-	-	1	1	-	-	-	2
延回答	66	6	8	4	16	18	28	10	-	1	1	92

集計基本軸N		問35-2. 監護者からの被害経験				
		全体	監護する者	監護する者以外	無回答	延回答
	全体	56	4	51	2	57
【性別】	女性	50	3	47	1	51
	男性	6	1	4	1	6
【性・年齢別】	女性 18歳～19歳	1	-	1	-	1
	20代	7	1	7	-	8
	30代	13	1	11	1	13
	40代	19	-	19	-	19
	50代	10	1	9	-	10
	60歳以上	-	-	-	-	-
	(再掲) 50歳以上	10	1	9	-	10
	男性 18歳～19歳	1	-	1	-	1
	20代	-	-	-	-	-
	30代	1	-	1	-	1
	40代	3	-	2	1	3
	50代	1	1	-	-	1
	60歳以上	-	-	-	-	-
(再掲) 50歳以上	1	1	-	-	1	
【性・未既婚別】	女性 未婚	14	1	14	-	15
	既婚	31	1	29	1	31
	離別・死別	4	1	3	-	4
	男性 未婚	3	-	3	-	3
	既婚	2	1	1	-	2
離別・死別	-	-	-	-	-	
無回答	2	-	1	1	2	
【性・職業別】	女性 勤め人(常勤)	24	1	22	1	24
	勤め人(非常勤)	11	-	11	-	11
	自営業	4	-	4	-	4
	その他の仕事	-	-	-	-	-
	学生	2	-	2	-	2
	専業主婦・主夫	3	-	3	-	3
	無職	5	2	4	-	6
	男性 勤め人(常勤)	1	-	1	-	1
	勤め人(非常勤)	-	-	-	-	-
	自営業	1	1	-	-	1
	その他の仕事	2	-	1	1	2
	学生	-	-	-	-	-
	専業主婦・主夫	-	-	-	-	-
無職	2	-	2	-	2	
無回答	1	-	1	-	1	
【性・子供の有無】	女性 いる	30	2	27	1	30
	いない	20	1	20	-	21
	男性 いる	2	-	1	1	2
	いない	4	1	3	-	4
無回答	-	-	-	-	-	
【性・子供の成長段階】	女性 小学校入学前	13	1	11	1	13
	小学生	9	-	9	-	9
	中学生	3	-	3	-	3
	高校生	7	-	7	-	7
	成年(18歳以上)	11	1	10	-	11
	その他	-	-	-	-	-
	男性 小学校入学前	-	-	-	-	-
	小学生	1	-	1	-	1
	中学生	-	-	-	-	-
	高校生	-	-	-	-	-
	成年(18歳以上)	1	-	-	1	1
その他	-	-	-	-	-	
無回答	-	-	-	-	-	
【性・年間収入】	女性 100万円未満	8	1	8	-	9
	100～200万円未満	8	-	8	-	8
	200～400万円未満	14	1	13	-	14
	400～600万円未満	6	-	5	1	6
	600～800万円未満	2	-	2	-	2
	800～1,000万円未満	4	-	4	-	4
	1,000～1,500万円未満	-	-	-	-	-
	1,500万円以上	-	-	-	-	-
	収入なし	2	-	2	-	2
	わからない	3	1	2	-	3
	男性 100万円未満	-	-	-	-	-
	100～200万円未満	1	-	-	1	1
	200～400万円未満	-	-	-	-	-
	400～600万円未満	1	-	1	-	1
	600～800万円未満	-	-	-	-	-
	800～1,000万円未満	-	-	-	-	-
	1,000～1,500万円未満	-	-	-	-	-
1,500万円以上	-	-	-	-	-	
収入なし	2	-	2	-	2	
わからない	1	-	1	-	1	
無回答	4	1	3	-	4	
【性・最終学歴別】	女性 中学校	4	1	3	-	4
	高等学校	13	2	12	-	14
	専門学校、各種学校	7	-	7	-	7
	短期大学、高等専門学校	8	-	8	-	8
	大学(短期大学以外)	11	-	10	1	11
	大学院	5	-	5	-	5
	その他	-	-	-	-	-
	男性 中学校	-	-	-	-	-
	高等学校	3	-	3	-	3
	専門学校、各種学校	2	1	1	-	2
	短期大学、高等専門学校	1	-	-	1	1
	大学(短期大学以外)	-	-	-	-	-
	大学院	-	-	-	-	-
その他	-	-	-	-	-	
無回答	2	-	2	-	2	
【性・都市規模別】	女性 大都市	23	-	22	1	23
	中都市	12	1	11	-	12
	小都市	11	2	10	-	12
	町村	4	-	4	-	4
	男性 大都市	4	1	3	-	4
	中都市	-	-	-	-	-
	小都市	1	-	-	1	1
町村	1	-	1	-	1	

集計基本軸N		問36. 生活上の変化									
		全体	夜、眠れなくなった	心身に不調をきたした	医療機関を受診し、精神疾患と診断された	自分に自信がなくなった	誰のことも信じられなくなった	外出するのが怖くなった	異性と会うのが怖くなった	人づきあいがうまくいかなかった	転居(引越し)、別居した
	全体	140	13	6	2	27	30	17	31	19	7
【性別】	女性	130	12	6	2	26	27	16	29	17	7
	男性	10	1	-	-	1	3	1	2	2	-
【性・年齢別】	女性 18歳～19歳	1	-	-	-	1	1	-	1	-	-
	20代	16	5	1	1	2	5	3	6	4	2
	30代	35	4	3	-	8	8	5	5	2	2
	40代	48	3	1	1	9	10	6	14	9	2
	50代	29	-	-	-	5	2	2	3	2	1
	60歳以上	1	-	1	-	1	1	-	-	-	-
	(再掲) 50歳以上	30	-	1	-	6	3	2	3	2	1
	男性 18歳～19歳	1	1	-	-	1	-	-	-	1	-
	20代	-	-	-	-	-	-	-	-	-	-
	30代	1	-	-	-	-	-	-	1	-	-
	40代	6	-	-	-	-	3	1	1	1	-
	50代	2	-	-	-	-	-	-	-	-	-
	60歳以上	-	-	-	-	-	-	-	-	-	-
	(再掲) 50歳以上	2	-	-	-	-	-	-	-	-	-
【性・未既婚別】	女性 未婚	32	7	2	1	6	6	6	12	8	2
	既婚	75	3	3	1	15	16	7	14	4	3
	離別・死別	19	2	1	-	4	5	2	2	4	2
	男性 未婚	5	1	-	-	1	2	-	2	1	-
	既婚	4	-	-	-	-	-	-	-	-	-
	離別・死別	4	-	-	-	-	-	-	-	-	-
	無回答	5	-	-	-	1	1	2	1	2	-
【性・職業別】	女性 勤め人(常勤)	57	5	-	-	11	7	6	11	5	1
	勤め人(非常勤)	28	3	2	1	5	7	2	7	5	1
	自営業	14	2	1	-	2	3	2	2	1	-
	その他の仕事	1	-	-	-	-	-	-	-	-	-
	学生	2	1	-	-	1	2	-	2	-	-
	専業主婦・主夫	18	-	2	-	3	4	4	3	1	3
	無職	7	1	1	1	3	3	1	3	3	1
	男性 勤め人(常勤)	5	-	-	-	-	2	-	1	-	-
	勤め人(非常勤)	-	-	-	-	-	-	-	-	-	-
	自営業	1	-	-	-	-	-	-	-	-	-
	その他の仕事	2	-	-	-	-	1	1	-	1	-
	学生	-	-	-	-	-	-	-	-	-	-
	専業主婦・主夫	-	-	-	-	-	-	-	-	-	-
	無職	2	1	-	-	1	-	-	1	1	-
	無回答	3	-	-	-	1	1	1	1	2	1
【性・子供の有無】	女性 いる	75	5	3	1	14	17	8	14	8	3
	いない	53	7	3	1	12	10	8	15	8	3
	男性 いる	4	-	-	-	-	1	1	-	1	-
	いない	6	1	-	-	1	2	-	2	1	-
	無回答	2	-	-	-	-	-	-	-	1	1
【性・子供の成長段階】	女性 小学校入学前	30	3	1	-	8	10	4	6	2	2
	小学生	28	3	2	1	5	9	5	7	5	1
	中学生	11	1	-	-	1	3	1	2	-	-
	高校生	11	-	-	-	-	2	-	1	-	-
	成年(18歳以上)	27	-	1	-	4	5	2	5	4	1
	その他	1	-	-	-	-	-	-	-	-	-
	男性 小学校入学前	1	-	-	-	-	-	-	-	-	-
	小学生	2	-	-	-	-	-	-	-	-	-
	中学生	-	-	-	-	-	-	-	-	-	-
	高校生	-	-	-	-	-	-	-	-	-	-
	成年(18歳以上)	2	-	-	-	-	1	1	-	1	-
	その他	-	-	-	-	-	-	-	-	-	-
	無回答	1	-	-	-	-	-	-	-	-	-
【性・年間収入】	女性 100万円未満	22	4	3	2	5	10	5	8	4	1
	100～200万円未満	24	3	2	-	4	3	3	5	3	1
	200～400万円未満	33	2	-	-	4	7	5	7	3	2
	400～600万円未満	12	-	-	-	4	-	-	1	-	-
	600～800万円未満	8	2	-	-	1	-	1	1	-	-
	800～1,000万円未満	5	-	-	-	-	-	-	2	-	-
	1,000～1,500万円未満	2	-	-	-	-	1	-	-	-	-
	1,500万円以上	-	-	-	-	-	-	-	-	-	-
	収入なし	11	1	1	-	3	2	1	1	1	1
	わからない	8	-	-	-	3	2	-	1	4	1
	男性 100万円未満	1	-	-	-	-	-	-	-	-	-
	100～200万円未満	-	-	-	-	-	1	1	-	1	-
	200～400万円未満	1	-	-	-	-	1	-	1	-	-
	400～600万円未満	2	-	-	-	-	-	-	-	-	-
	600～800万円未満	1	-	-	-	-	1	-	-	-	-
	800～1,000万円未満	1	-	-	-	-	-	-	-	-	-
	1,000～1,500万円未満	-	-	-	-	-	-	-	-	-	-
	1,500万円以上	-	-	-	-	-	-	-	-	-	-
	収入なし	2	1	-	-	1	-	-	1	1	-
	わからない	1	-	-	-	-	-	-	-	-	-
	無回答	6	-	-	-	2	2	1	3	2	1
【性・最終学歴別】	女性 中学校	6	-	-	-	2	3	-	1	2	1
	高等学校	33	2	4	2	6	10	4	7	5	2
	専門学校、各種学校	24	-	1	-	4	2	3	5	2	-
	短期大学、高等専門学校	22	2	-	-	5	4	2	3	1	2
	大学(短期大学以外)	35	7	1	-	7	5	5	9	4	1
	大学院	6	1	-	-	-	1	1	2	1	-
	その他	-	-	-	-	-	-	-	-	-	-
	男性 中学校	-	-	-	-	-	-	-	-	-	-
	高等学校	5	1	-	-	1	1	-	2	1	-
	専門学校、各種学校	3	-	-	-	-	1	-	-	-	-
	短期大学、高等専門学校	1	-	-	-	-	-	1	-	1	-
	大学(短期大学以外)	1	-	-	-	-	-	-	-	-	-
	大学院	-	-	-	-	-	-	-	-	-	-
	その他	-	-	-	-	-	-	-	-	-	-
	無回答	4	-	-	-	2	2	1	2	2	1
【性・都市規模別】	女性 大都市	47	5	1	-	9	10	5	13	6	2
	中都市	46	1	2	1	10	7	6	8	5	1
	小都市	25	5	2	1	5	7	4	5	3	3
	町村	12	1	1	-	2	3	1	3	3	1
	男性 大都市	6	-	-	-	-	-	-	1	-	-
	中都市	1	-	-	-	-	1	-	1	-	-
	小都市	2	-	-	-	-	2	1	-	1	-
	町村	1	1	-	-	1	-	-	-	1	-

集計基本軸		問36. 生活上の変化（つづき）									
		携帯の電話番号やメールアドレス、SNSのアカウントを削除・変えた	仕事（アルバイト）をしばらく休んだ・やめた・変えた	学校・大学をしばらく休んだ・やめた・変えた	生きているのが嫌になった・死にたくなくなった	思い出させるようなことで、被害を受けたときの方がよみがえる	その他	特に変化はない	無回答	延回答	変化あり（計）
	全体	10	8	7	19	34	11	39	8	288	93
【性別】	女性	10	7	7	18	33	11	37	7	272	86
	男性	-	1	-	1	1	-	2	1	16	7
【性・年齢別】	女性 18歳～19歳	-	-	-	1	-	-	-	-	4	1
	20代	2	1	3	3	4	1	2	1	46	13
	30代	4	2	1	4	6	3	14	3	74	18
	40代	4	3	3	9	14	4	13	1	106	34
	50代	-	1	-	1	9	3	8	2	39	19
	60歳以上	-	-	-	-	-	-	-	-	3	1
	（再掲）50歳以上	-	1	-	1	9	3	8	2	42	20
	男性 18歳～19歳	-	-	-	-	-	-	-	-	3	1
	20代	-	-	-	-	-	-	-	-	-	-
	30代	-	1	-	-	-	-	-	-	2	1
	40代	-	-	-	1	-	-	1	1	9	4
	50代	-	-	-	-	1	-	1	-	2	1
	60歳以上	-	-	-	-	-	-	-	-	-	-
	（再掲）50歳以上	-	-	-	-	1	-	1	-	2	1
【性・未既婚別】	女性 未婚	3	3	4	6	11	2	5	2	86	25
	既婚	5	2	3	10	17	5	24	4	136	47
	離別・死別	2	1	-	1	4	3	8	1	42	10
	男性 未婚	-	1	-	1	-	-	-	-	9	5
	既婚	-	-	-	-	1	-	2	1	4	1
	離別・死別	-	-	-	-	-	-	-	-	-	-
	無回答	-	1	-	1	1	1	-	-	11	5
【性・職業別】	女性 勤め人（常勤）	4	2	2	8	15	3	17	4	101	36
	勤め人（非常勤）	3	3	-	1	5	3	10	1	59	17
	自営業	1	-	1	1	5	2	3	1	27	10
	その他の仕事	-	-	-	-	-	-	1	-	1	-
	学生	-	-	-	2	1	1	-	-	10	2
	専業主婦・主夫	1	-	2	3	4	-	6	1	37	11
	無職	1	2	1	2	2	2	-	-	27	7
	男性 勤め人（常勤）	-	-	-	-	-	-	2	1	6	2
	勤め人（非常勤）	-	-	-	-	-	-	-	-	-	-
	自営業	-	-	-	-	1	-	-	-	1	1
	その他の仕事	-	-	-	1	-	-	-	-	4	2
	学生	-	-	-	-	-	-	-	-	-	-
	専業主婦・主夫	-	-	-	-	-	-	-	-	-	-
	無職	-	1	-	-	-	-	-	-	5	2
	無回答	-	-	1	1	1	-	-	-	10	3
【性・子供の有無】	女性 いる	6	3	2	6	17	7	27	3	144	45
	いない	4	4	5	12	16	4	10	4	126	39
	男性 いる	-	-	-	-	-	-	2	1	6	1
	いない	-	1	-	1	1	-	-	-	10	6
	無回答	-	-	-	-	-	-	-	-	2	2
【性・子供の成長段階】	女性 小学校入学前	3	-	1	4	6	3	10	2	65	18
	小学生	4	3	-	3	7	-	12	2	69	14
	中学生	1	-	-	-	4	1	4	-	18	7
	高校生	1	-	-	1	3	-	5	-	13	6
	成年（18歳以上）	1	-	1	1	7	4	8	-	44	19
	その他	-	-	-	-	-	-	-	1	1	-
	男性 小学校入学前	-	-	-	-	-	-	-	-	-	-
	小学生	-	-	-	-	-	-	1	1	2	-
	中学生	-	-	-	-	-	-	-	-	-	-
	高校生	-	-	-	-	-	-	-	-	-	-
	成年（18歳以上）	-	-	-	-	-	-	1	-	4	1
	その他	-	-	-	-	-	-	-	-	-	-
	無回答	-	-	-	-	-	-	1	-	1	-
【性・年間収入】	女性 100万円未満	4	3	2	3	9	2	5	-	70	17
	100～200万円未満	1	2	2	3	4	2	9	1	48	14
	200～400万円未満	2	1	1	4	8	3	10	1	60	22
	400～600万円未満	-	1	-	3	3	2	4	1	19	7
	600～800万円未満	1	-	-	-	1	-	4	1	12	3
	800～1,000万円未満	-	-	-	-	3	-	1	-	6	4
	1,000～1,500万円未満	-	-	-	-	2	-	-	-	3	2
	1,500万円以上	-	-	-	-	-	-	-	-	-	-
	収入なし	2	-	1	1	1	1	4	1	22	6
	わからない	-	-	-	2	1	1	-	2	17	6
	男性 100万円未満	-	-	-	-	-	-	-	-	-	-
	100～200万円未満	-	-	-	-	-	-	-	-	3	1
	200～400万円未満	-	-	-	-	-	-	-	-	2	1
	400～600万円未満	-	-	-	-	-	-	1	1	2	-
	600～800万円未満	-	-	-	-	-	-	-	-	1	1
	800～1,000万円未満	-	-	-	-	-	-	1	-	1	-
	1,000～1,500万円未満	-	-	-	-	-	-	-	-	-	-
	1,500万円以上	-	-	-	-	-	-	-	-	-	-
	収入なし	-	1	-	-	-	-	-	-	5	2
	わからない	-	-	-	1	-	-	-	-	1	1
	無回答	-	-	1	2	2	-	-	-	16	6
【性・最終学歴別】	女性 中学校	1	1	-	1	1	-	3	-	16	3
	高等学校	3	4	2	6	9	1	8	1	76	24
	専門学校、各種学校	-	1	1	3	7	2	7	2	40	15
	短期大学、高等専門学校	1	-	-	1	4	2	7	1	35	14
	大学（短期大学以外）	4	1	3	5	11	5	10	3	81	22
	大学院	1	-	-	-	-	1	2	-	10	4
	その他	-	-	-	-	-	-	-	-	-	-
	男性 中学校	-	-	-	-	-	-	-	-	-	-
	高等学校	-	1	-	-	-	-	1	1	9	3
	専門学校、各種学校	-	-	-	1	1	-	-	-	3	3
	短期大学、高等専門学校	-	-	-	-	-	-	-	-	3	1
	大学（短期大学以外）	-	-	-	-	-	-	1	-	1	-
	大学院	-	-	-	-	-	-	-	-	-	-
	その他	-	-	-	-	-	-	-	-	-	-
	無回答	-	-	1	2	1	-	-	-	14	4
【性・都市規模別】	女性 大都市	2	2	2	9	13	4	13	2	98	32
	中都市	2	2	2	4	12	3	13	3	82	30
	小都市	5	2	3	3	5	2	6	2	63	17
	町村	1	1	-	2	3	2	5	-	29	7
	男性 大都市	-	1	-	1	1	-	2	1	7	3
	中都市	-	-	-	-	-	-	-	-	2	1
	小都市	-	-	-	-	-	-	-	-	4	2
	町村	-	-	-	-	-	-	-	-	3	1

集計基本軸N		問37. 不同意性交等をされた被害の相談経験（相談先）									
		全体	性犯罪・性暴力被害者支援の専門相談窓口	配偶者暴力相談支援センターや男女共同参画センター	警察	法務局、人権擁護委員	上記（1～4）以外の公的な機関	電話ホットライン、メール相談、SNS相談	民間の専門家や専門機関	医療関係者	学校関係者
	全体	140	-	-	2	-	-	-	4	-	-
【性別】	女性	130	-	-	2	-	-	-	4	-	-
	男性	10	-	-	-	-	-	-	-	-	-
【性・年齢別】	女性 18歳～19歳	1	-	-	-	-	-	-	-	-	-
	20代	16	-	-	-	-	-	-	1	-	-
	30代	35	-	-	1	-	-	-	1	-	-
	40代	48	-	-	1	-	-	-	1	-	-
	50代	29	-	-	-	-	-	-	1	-	-
	60歳以上	1	-	-	-	-	-	-	-	-	-
	（再掲）50歳以上	30	-	-	-	-	-	-	1	-	-
	男性 18歳～19歳	1	-	-	-	-	-	-	-	-	-
	20代	-	-	-	-	-	-	-	-	-	-
	30代	1	-	-	-	-	-	-	-	-	-
	40代	6	-	-	-	-	-	-	-	-	-
	50代	2	-	-	-	-	-	-	-	-	-
60歳以上	-	-	-	-	-	-	-	-	-	-	
（再掲）50歳以上	2	-	-	-	-	-	-	-	-	-	
【性・未婚別】	女性 未婚	32	-	-	-	-	-	-	2	-	-
	既婚	75	-	-	1	-	-	-	2	-	-
	離別・死別	19	-	-	-	-	-	-	-	-	-
	男性 未婚	5	-	-	-	-	-	-	-	-	-
	既婚	4	-	-	-	-	-	-	-	-	-
	離別・死別	-	-	-	-	-	-	-	-	-	-
無回答	5	-	-	1	-	-	-	-	-	-	
【性・職業別】	女性 勤め人（常勤）	57	-	-	-	-	-	-	-	-	-
	勤め人（非常勤）	28	-	-	1	-	-	-	1	-	-
	自営業	14	-	-	-	-	-	-	1	-	-
	その他の仕事	1	-	-	-	-	-	-	-	-	-
	学生	2	-	-	-	-	-	-	-	-	-
	専業主婦・主夫	18	-	-	1	-	-	-	1	-	-
	無職	7	-	-	-	-	-	-	1	-	-
	男性 勤め人（常勤）	5	-	-	-	-	-	-	-	-	-
	勤め人（非常勤）	-	-	-	-	-	-	-	-	-	-
	自営業	1	-	-	-	-	-	-	-	-	-
	その他の仕事	2	-	-	-	-	-	-	-	-	-
	学生	-	-	-	-	-	-	-	-	-	-
	専業主婦・主夫	-	-	-	-	-	-	-	-	-	-
	無職	3	-	-	-	-	-	-	-	-	-
無回答	2	-	-	-	-	-	-	-	-	-	
【性・子供の有無】	女性 いる	75	-	-	2	-	-	-	1	-	-
	いない	53	-	-	-	-	-	-	3	-	-
	男性 いる	4	-	-	-	-	-	-	-	-	-
	いない	6	-	-	-	-	-	-	-	-	-
無回答	2	-	-	-	-	-	-	-	-	-	
【性・子供の成長段階】	女性 小学校入学前	30	-	-	1	-	-	-	-	-	-
	小学生	28	-	-	2	-	-	-	-	-	-
	中学生	11	-	-	-	-	-	-	-	-	-
	高校生	11	-	-	-	-	-	-	-	-	-
	成年（18歳以上）	27	-	-	-	-	-	-	1	-	-
	その他	1	-	-	-	-	-	-	-	-	-
	男性 小学校入学前	-	-	-	-	-	-	-	-	-	-
	小学生	2	-	-	-	-	-	-	-	-	-
	中学生	-	-	-	-	-	-	-	-	-	-
	高校生	-	-	-	-	-	-	-	-	-	-
	成年（18歳以上）	2	-	-	-	-	-	-	-	-	-
	その他	-	-	-	-	-	-	-	-	-	-
無回答	1	-	-	-	-	-	-	-	-	-	
【性・年間収入】	女性 100万円未満	22	-	-	-	-	-	-	1	-	-
	100～200万円未満	24	-	-	1	-	-	-	3	-	-
	200～400万円未満	33	-	-	-	-	-	-	-	-	-
	400～600万円未満	12	-	-	-	-	-	-	-	-	-
	600～800万円未満	8	-	-	-	-	-	-	-	-	-
	800～1,000万円未満	5	-	-	-	-	-	-	-	-	-
	1,000～1,500万円未満	2	-	-	-	-	-	-	-	-	-
	1,500万円以上	-	-	-	-	-	-	-	-	-	-
	収入なし	11	-	-	1	-	-	-	-	-	-
	わからない	8	-	-	-	-	-	-	-	-	-
	男性 100万円未満	-	-	-	-	-	-	-	-	-	-
	100～200万円未満	1	-	-	-	-	-	-	-	-	-
	200～400万円未満	1	-	-	-	-	-	-	-	-	-
	400～600万円未満	2	-	-	-	-	-	-	-	-	-
	600～800万円未満	1	-	-	-	-	-	-	-	-	-
	800～1,000万円未満	1	-	-	-	-	-	-	-	-	-
1,000～1,500万円未満	-	-	-	-	-	-	-	-	-	-	
1,500万円以上	-	-	-	-	-	-	-	-	-	-	
収入なし	2	-	-	-	-	-	-	-	-	-	
わからない	1	-	-	-	-	-	-	-	-	-	
無回答	6	-	-	-	-	-	-	-	-	-	
【性・最終学歴別】	女性 中学校	6	-	-	-	-	-	-	-	-	-
	高等学校	33	-	-	-	-	-	-	1	-	-
	専門学校、各種学校	24	-	-	1	-	-	-	1	-	-
	短期大学、高等専門学校	22	-	-	-	-	-	-	-	-	-
	大学（短期大学以外）	35	-	-	-	-	-	-	2	-	-
	大学院	6	-	-	-	-	-	-	-	-	-
	その他	-	-	-	-	-	-	-	-	-	-
	男性 中学校	-	-	-	-	-	-	-	-	-	-
	高等学校	5	-	-	-	-	-	-	-	-	-
	専門学校、各種学校	3	-	-	-	-	-	-	-	-	-
	短期大学、高等専門学校	1	-	-	-	-	-	-	-	-	-
	大学（短期大学以外）	1	-	-	-	-	-	-	-	-	-
大学院	-	-	-	-	-	-	-	-	-	-	
その他	-	-	-	-	-	-	-	-	-	-	
無回答	4	-	-	-	-	-	-	-	-	-	
【性・都市規模別】	女性 大都市	47	-	-	1	-	-	-	-	-	-
	中都市	46	-	-	-	-	-	-	2	-	-
	小都市	25	-	-	1	-	-	-	2	-	-
	町村	12	-	-	-	-	-	-	-	-	-
	男性 大都市	6	-	-	-	-	-	-	-	-	-
	中都市	1	-	-	-	-	-	-	-	-	-
小都市	2	-	-	-	-	-	-	-	-	-	
町村	1	-	-	-	-	-	-	-	-	-	

集計基本軸N		問37. 不同意性交等をされた被害の相談経験（相談先）（つづき）							
		職場・アルバイトの関係者	家族や親戚	友人・知人	その他	どこ（だれ）にも相談しなかった	無回答	延回答	相談した（計）
	全体	5	14	41	2	78	7	153	55
【性別】	女性	4	13	39	2	72	5	141	53
	男性	1	1	2	-	6	2	12	2
【性・年齢別】	女性 18歳～19歳	-	-	-	-	1	-	1	-
	20代	-	2	7	1	6	1	18	9
	30代	2	3	8	-	20	3	38	12
	40代	2	6	14	-	28	1	53	19
	50代	-	2	10	1	16	-	30	13
	60歳以上	-	-	-	-	1	-	1	-
	（再掲）50歳以上	-	2	10	1	17	-	31	13
	男性 18歳～19歳	-	-	-	-	1	-	1	-
	20代	-	-	-	-	-	-	-	-
	30代	1	1	1	-	-	-	3	1
	40代	-	-	1	-	3	2	6	1
50代	-	-	-	-	2	-	2	-	
60歳以上	-	-	-	-	-	-	-	-	
（再掲）50歳以上	-	-	-	-	2	-	2	-	
【性・未婚別】	女性 未婚	1	3	9	1	15	2	33	15
	既婚	2	6	21	1	45	3	81	27
	離別・死別	1	4	6	-	11	-	22	8
	男性 未婚	1	1	2	-	3	-	7	2
	既婚	-	-	-	-	3	1	4	-
	離別・死別	-	-	-	-	-	-	-	-
	無回答	-	-	3	-	1	1	6	3
【性・職業別】	女性 勤め人（常勤）	1	4	11	2	38	3	59	16
	勤め人（非常勤）	1	3	11	-	14	1	32	13
	自営業	-	2	5	-	6	-	14	8
	その他の仕事	-	-	1	-	-	-	1	1
	学生	-	1	-	-	1	-	2	1
	専業主婦・主夫	2	1	6	-	9	1	21	8
	無職	-	2	4	-	2	-	9	5
	男性 勤め人（常勤）	-	-	1	-	3	1	5	1
	勤め人（非常勤）	-	-	-	-	-	-	-	-
	自営業	-	-	-	-	1	-	1	-
	その他の仕事	-	-	-	-	1	1	2	-
	学生	-	-	-	-	-	-	-	-
	専業主婦・主夫	-	-	-	-	-	-	-	-
	無職	1	1	1	-	1	-	4	1
無回答	-	-	1	-	2	-	3	1	
【性・子供の有無】	女性 いる	3	8	21	-	46	3	84	26
	いない	1	5	17	2	25	2	55	26
	男性 いる	-	-	-	-	2	2	4	-
	いない	1	1	2	-	4	-	8	2
無回答	-	-	1	-	1	-	2	1	
【性・子供の成長段階】	女性 小学校入学前	1	3	8	-	19	2	34	9
	小学生	1	3	10	-	15	2	33	11
	中学生	-	-	6	-	5	-	11	6
	高校生	-	1	3	-	7	-	11	4
	成年（18歳以上）	2	4	6	-	18	-	31	9
	その他	-	-	-	-	-	1	1	-
	男性 小学校入学前	-	-	-	-	-	-	-	-
	小学生	-	-	-	-	1	1	2	-
	中学生	-	-	-	-	-	-	-	-
	高校生	-	-	-	-	-	-	-	-
	成年（18歳以上）	-	-	-	-	1	1	2	-
その他	-	-	-	-	-	-	-	-	
無回答	-	-	-	-	1	-	1	-	
【性・年間収入】	女性 100万円未満	1	4	4	-	14	-	24	8
	100～200万円未満	-	-	12	-	9	-	25	15
	200～400万円未満	1	5	10	1	19	-	36	14
	400～600万円未満	-	1	2	-	9	1	13	2
	600～800万円未満	-	1	1	-	6	1	8	1
	800～1,000万円未満	1	1	-	-	3	-	5	2
	1,000～1,500万円未満	-	-	2	-	-	-	2	2
	1,500万円以上	-	-	-	-	-	-	-	-
	収入なし	1	1	3	1	6	1	14	4
	わからない	-	1	4	-	2	2	9	4
	男性 100万円未満	-	-	-	-	-	-	-	-
	100～200万円未満	-	-	-	-	-	1	1	-
	200～400万円未満	-	-	-	-	1	-	1	-
	400～600万円未満	-	-	-	-	-	1	2	-
	600～800万円未満	-	-	1	-	-	-	1	1
800～1,000万円未満	-	-	-	-	1	-	1	-	
1,000～1,500万円未満	-	-	-	-	-	-	-	-	
1,500万円以上	-	-	-	-	-	-	-	-	
収入なし	1	1	1	-	1	-	4	1	
わからない	-	-	-	-	1	-	1	-	
無回答	-	-	1	-	5	-	6	1	
【性・最終学歴別】	女性 中学校	2	2	4	-	1	-	7	5
	高等学校	-	5	12	-	17	1	38	15
	専門学校、各種学校	-	1	7	-	14	1	25	9
	短期大学、高等専門学校	1	2	8	-	14	-	26	8
	大学（短期大学以外）	1	1	5	2	21	3	35	11
	大学院	-	2	2	-	2	-	6	4
	その他	-	-	-	-	-	-	-	-
	男性 中学校	-	-	-	-	-	-	-	-
	高等学校	1	1	1	-	3	1	7	1
	専門学校、各種学校	-	-	1	-	2	-	3	1
	短期大学、高等専門学校	-	-	-	-	-	1	1	-
	大学（短期大学以外）	-	-	-	-	1	-	1	-
	大学院	-	-	-	-	-	-	-	-
その他	-	-	-	-	-	-	-	-	
無回答	-	-	1	-	3	-	4	1	
【性・都市規模別】	女性 大都市	1	7	15	-	23	2	49	22
	中都市	1	3	16	1	24	1	48	21
	小都市	1	1	5	1	16	2	29	7
	町村	1	2	3	-	9	-	15	3
	男性 大都市	1	1	1	-	4	1	8	1
	中都市	-	-	-	-	1	-	1	-
	小都市	-	-	1	-	-	1	2	1
	町村	-	-	-	-	1	-	1	-

問33. 加害者との関係	問37. 不同意性交等をされた被害の相談経験（相談先）								
	全体	性犯罪・性暴力被害者支援の専門相談窓口	配偶者暴力相談支援センターや男女共同参画センター	警察	法務局、人権擁護委員	上記（1～4）以外の公的な機関	電話ホットライン、メール相談、SNS相談	民間の専門家や専門機関	医療関係者
全体	140	-	-	2	-	-	-	4	-
配偶者（事実婚や別居中を含む）	12	-	-	-	-	-	-	1	-
元配偶者（事実婚を解消した者を含む）	11	-	-	-	-	-	-	-	-
親（養親・継親を除く）	3	-	-	-	-	-	-	1	-
養親・継親又は親の交際相手	2	-	-	-	-	-	-	-	-
兄弟姉妹（義理の兄弟姉妹も含む）	4	-	-	-	-	-	-	-	-
上記以外の親戚	3	-	-	-	-	-	-	-	-
交際相手	23	-	-	1	-	-	-	-	-
元交際相手	23	-	-	-	-	-	-	1	-
職場・アルバイト先の関係者	14	-	-	-	-	-	-	-	-
職場・アルバイト先の客	4	-	-	-	-	-	-	-	-
通っていた（いる）学校・大学の教職員、クラブ活動などの指導者・スタッフ	5	-	-	-	-	-	-	-	-
通っていた（いる）学校・大学の生徒・学生など	12	-	-	-	-	-	-	-	-
地域活動や習い事の指導者・スタッフ	2	-	-	-	-	-	-	-	-
地域活動や習い事の他の参加者・受講者など	2	-	-	-	-	-	-	-	-
生活していた（いる）施設の職員・スタッフ	-	-	-	-	-	-	-	-	-
生活していた（いる）施設の他の入所者など	2	-	-	-	-	-	-	-	-
SNSなどインターネット上で知り合った人	11	-	-	-	-	-	-	1	-
医療・福祉関係者	2	-	-	-	-	-	-	-	-
その他	16	-	-	-	-	-	-	-	-
まったく知らない人	14	-	-	1	-	-	-	1	-
無回答	7	-	-	-	-	-	-	-	-
延回答	172	-	-	2	-	-	-	5	-

問33. 加害者との関係	問37. 不同意性交等をされた被害の相談経験（相談先）（つづき）								
	学校関係者	職場・アルバイトの関係者	家族や親戚	友人・知人	その他	どこ（だれ）にも相談しなかった	無回答	延回答	相談した（計）
全体	-	5	14	41	2	78	7	153	55
配偶者（事実婚や別居中を含む）	-	-	-	2	-	9	-	12	3
元配偶者（事実婚を解消した者を含む）	-	1	3	5	-	6	-	15	5
親（養親・継親を除く）	-	-	-	1	-	2	-	4	1
養親・継親又は親の交際相手	-	-	-	-	-	2	-	2	-
兄弟姉妹（義理の兄弟姉妹も含む）	-	-	1	-	-	2	1	4	1
上記以外の親戚	-	-	1	-	-	2	-	3	1
交際相手	-	1	2	12	-	11	-	27	12
元交際相手	-	2	3	6	1	13	1	27	9
職場・アルバイト先の関係者	-	1	1	3	-	9	-	14	5
職場・アルバイト先の客	-	1	1	3	-	1	-	6	3
通っていた（いる）学校・大学の教職員、クラブ活動などの指導者・スタッフ	-	-	2	1	-	2	-	5	3
通っていた（いる）学校・大学の生徒・学生など	-	-	-	3	-	9	-	12	3
地域活動や習い事の指導者・スタッフ	-	-	-	-	1	1	-	2	1
地域活動や習い事の他の参加者・受講者など	-	-	-	-	-	2	-	2	-
生活していた（いる）施設の職員・スタッフ	-	-	-	-	-	-	-	-	-
生活していた（いる）施設の他の入所者など	-	-	-	-	-	2	-	2	-
SNSなどインターネット上で知り合った人	-	-	-	6	-	3	1	11	7
医療・福祉関係者	-	-	-	1	-	1	-	2	1
その他	-	-	1	6	-	9	-	16	7
まったく知らない人	-	2	2	5	-	6	1	18	7
無回答	-	-	-	2	-	2	3	7	2
延回答	-	8	17	56	2	94	7	191	71

問37. 不同意性交等をされた被害の相談経験（相談先）																		
問33-1. 加害者との上下関係	全体	性犯罪・性暴力被害者支援の専門相談窓口	配偶者暴力相談支援センターや男女共同参画センター	警察	法務局、人権擁護委員	上記（1～4）以外の公的な機関	電話ホットライン、メール相談、SNS相談	民間の専門家や専門機関	医療関係者	学校関係者	職場・アルバイトの関係者	家族や親戚	友人・知人	その他	どこ（だれ）にも相談しなかった	無回答	延回答	相談した（計）
全体	140	-	-	2	-	-	-	4	-	-	5	14	41	2	78	7	153	55
上位だった	29	-	-	-	-	-	-	-	-	-	1	2	7	1	18	-	29	11
同等または下位だった	16	-	-	-	-	-	-	-	-	-	1	2	5	-	10	-	18	6
よくわからない	5	-	-	-	-	-	-	1	-	-	-	-	2	-	1	-	5	3
無回答	1	-	-	-	-	-	-	-	-	-	-	-	-	-	1	-	1	-
延回答	51	-	-	-	-	-	-	1	-	-	2	4	14	1	30	1	53	20

問37. 不同意性交等をされた被害の相談経験（相談先）																		
問35. 被害にあった時期（何年前）	全体	性犯罪・性暴力被害者支援の専門相談窓口	配偶者暴力相談支援センターや男女共同参画センター	警察	法務局、人権擁護委員	上記（1～4）以外の公的な機関	電話ホットライン、メール相談、SNS相談	民間の専門家や専門機関	医療関係者	学校関係者	職場・アルバイトの関係者	家族や親戚	友人・知人	その他	どこ（だれ）にも相談しなかった	無回答	延回答	相談した（計）
全体	140	-	-	2	-	-	-	4	-	-	5	14	41	2	78	7	153	55
1年以内	4	-	-	-	-	-	-	-	-	-	-	-	1	-	3	-	4	1
1年以上前～3年以内	3	-	-	-	-	-	-	-	-	-	-	-	2	-	1	-	3	2
3年以上前～5年以内	10	-	-	-	-	-	-	-	-	-	-	-	3	-	7	-	10	3
5年以上前～10年以内	16	-	-	-	-	-	-	-	-	-	1	-	6	1	8	-	16	8
10年以上前	113	-	-	2	-	-	-	4	-	-	4	14	33	1	65	3	126	45
無回答	5	-	-	-	-	-	-	-	-	-	-	-	1	-	-	4	5	1
延回答	151	-	-	2	-	-	-	4	-	-	5	14	46	2	84	7	164	60

問37. 不同意性交等をされた被害の相談経験（相談先）																		
問35-1. 被害にあった時期（年齢）	全体	性犯罪・性暴力被害者支援の専門相談窓口	配偶者暴力相談支援センターや男女共同参画センター	警察	法務局、人権擁護委員	上記（1～4）以外の公的な機関	電話ホットライン、メール相談、SNS相談	民間の専門家や専門機関	医療関係者	学校関係者	職場・アルバイトの関係者	家族や親戚	友人・知人	その他	どこ（だれ）にも相談しなかった	無回答	延回答	相談した（計）
全体	140	-	-	2	-	-	-	4	-	-	5	14	41	2	78	7	153	55
小学校入学前	11	-	-	-	-	-	-	1	-	-	-	2	2	-	7	-	12	4
小学生のとき	21	-	-	-	-	-	-	1	-	-	-	2	3	1	14	1	22	6
中学生のとき	9	-	-	-	-	-	-	-	-	-	-	1	1	-	7	-	9	2
中学卒業から17歳まで	25	-	-	-	-	-	-	-	-	-	2	5	9	-	12	1	29	12
18歳・19歳	31	-	-	-	-	-	-	2	-	-	1	2	11	1	14	2	33	15
20歳代	57	-	-	2	-	-	-	-	-	-	4	4	19	-	36	-	65	21
30歳代	17	-	-	-	-	-	-	1	-	-	1	1	6	-	10	-	19	7
40歳代	2	-	-	-	-	-	-	-	-	-	-	-	-	-	2	-	2	-
50歳代以上	1	-	-	-	-	-	-	-	-	-	-	-	-	-	-	-	1	1
無回答	5	-	-	-	-	-	-	-	-	-	-	-	-	-	4	5	1	1
延回答	179	-	-	2	-	-	-	5	-	-	8	17	53	2	102	8	197	69

問37. 不同意性交等をされた被害の相談経験（相談先）																		
問35-2. 監護者からの被害経験	全体	性犯罪・性暴力被害者支援の専門相談窓口	配偶者暴力相談支援センターや男女共同参画センター	警察	法務局、人権擁護委員	上記（1～4）以外の公的な機関	電話ホットライン、メール相談、SNS相談	民間の専門家や専門機関	医療関係者	学校関係者	職場・アルバイトの関係者	家族や親戚	友人・知人	その他	どこ（だれ）にも相談しなかった	無回答	延回答	相談した（計）
全体	140	-	-	2	-	-	-	4	-	-	5	14	41	2	78	7	153	55
監護する者	4	-	-	-	-	-	-	1	-	-	-	1	2	-	2	-	6	2
監護する者以外	51	-	-	-	-	-	-	1	-	-	2	8	10	1	32	1	55	18
無回答	2	-	-	-	-	-	-	-	-	-	-	-	-	-	1	1	2	-
延回答	57	-	-	-	-	-	-	2	-	-	2	9	12	1	35	2	63	20

問37. 不同意性交等をされた被害の相談経験（相談先）																		
問37-1. 被害にあつてから相談までの期間	全体	性犯罪・性暴力被害者支援の専門相談窓口	配偶者暴力相談支援センターや男女共同参画センター	警察	法務局、人権擁護委員	上記（1～4）以外の公的な機関	電話ホットライン、メール相談、SNS相談	民間の専門家や専門機関	医療関係者	学校関係者	職場・アルバイトの関係者	家族や親戚	友人・知人	その他	どこ（だれ）にも相談しなかった	無回答	延回答	相談した（計）
全体	140	-	-	2	-	-	-	4	-	-	5	14	41	2	78	7	153	55
72時間以内（計）	19	-	-	2	-	-	-	-	-	-	1	5	17	-	-	-	25	19
その日のうち	8	-	-	1	-	-	-	-	-	-	1	7	-	-	-	-	9	8
翌日～3日	12	-	-	1	-	-	-	-	-	-	1	4	11	-	-	-	17	12
4日～1カ月未満	16	-	-	-	-	-	-	-	-	-	4	4	13	-	-	-	21	16
1カ月～1年未満	4	-	-	-	-	-	-	-	-	-	-	-	4	-	-	-	4	4
1年～5年未満	9	-	-	1	-	-	-	1	-	-	1	2	7	1	-	-	13	9
5年～10年未満	4	-	-	-	-	-	-	1	-	-	1	2	3	-	-	-	8	4
10年以上	11	-	-	-	-	-	-	3	-	-	-	4	4	1	-	-	12	11
無回答	2	-	-	-	-	-	-	-	-	-	-	-	-	-	2	-	2	2
延回答	66	-	-	4	-	-	-	5	-	-	7	17	51	2	-	-	86	66

集計基本軸N		問37-1. 被害にあつてから相談までの期間									
		全体	その日のうち	翌日～3日	4日～1カ月未満	1カ月～1年未満	1年～5年未満	5年～10年未満	10年以上	無回答	延回答
	全体	55	8	12	16	4	9	4	11	2	66
【性別】	女性	53	8	12	14	4	9	4	11	2	64
	男性	2	-	-	2	-	-	-	-	-	2
【性・年齢別】	女性 18歳～19歳	-	-	-	-	-	-	-	-	-	-
	20代	9	-	2	1	2	3	2	1	-	11
	30代	12	3	3	7	-	1	1	3	-	18
	40代	19	4	5	3	-	2	1	4	1	20
	50代	13	1	2	3	2	3	-	3	1	15
	60歳以上	-	-	-	-	-	-	-	-	-	-
	(再掲) 50歳以上	13	1	2	3	2	3	-	3	1	15
	男性 18歳～19歳	-	-	-	-	-	-	-	-	-	-
	20代	-	-	-	-	-	-	-	-	-	-
	30代	1	-	-	1	-	-	-	-	-	1
	40代	1	-	-	1	-	-	-	-	-	1
	50代	-	-	-	-	-	-	-	-	-	-
	60歳以上	-	-	-	-	-	-	-	-	-	-
(再掲) 50歳以上	-	-	-	-	-	-	-	-	-	-	
【性・未婚別】	女性 未婚	15	3	3	2	1	2	3	4	1	19
	既婚	27	3	6	7	1	5	1	7	1	31
	離別・死別	8	1	2	4	2	2	-	-	-	11
	男性 未婚	2	-	-	2	-	-	-	-	-	2
	既婚	-	-	-	-	-	-	-	-	-	-
離別・死別	-	-	-	-	-	-	-	-	-	-	
無回答	3	1	1	1	-	-	-	-	-	3	
【性・職業別】	女性 勤め人(常勤)	16	3	5	3	-	2	-	3	1	17
	勤め人(非常勤)	13	1	3	5	1	2	-	2	-	14
	自営業	8	1	1	-	1	2	1	3	-	9
	その他の仕事	1	1	-	-	-	-	-	-	-	1
	学生	1	-	-	-	-	-	1	-	-	1
	専業主婦・主夫	8	1	2	5	1	2	1	1	-	13
	無職	5	1	1	1	1	1	1	2	-	8
	男性 勤め人(常勤)	1	-	-	1	-	-	-	-	-	1
	勤め人(非常勤)	-	-	-	-	-	-	-	-	-	-
	自営業	-	-	-	-	-	-	-	-	-	-
	その他の仕事	-	-	-	-	-	-	-	-	-	-
	学生	-	-	-	-	-	-	-	-	-	-
	専業主婦・主夫	-	-	-	-	-	-	-	-	-	-
無職	1	-	-	1	-	-	-	-	-	1	
無回答	1	-	-	-	-	-	-	-	1	1	
【性・子供の有無】	女性 いる	26	4	6	10	-	6	1	4	-	31
	いない	26	4	6	4	4	3	3	7	1	32
	男性 いる	-	-	-	-	-	-	-	-	-	-
	いない	2	-	-	2	-	-	-	-	-	2
無回答	1	-	-	-	-	-	-	-	1	1	
【性・子供の成長段階】	女性 小学校入学前	9	1	3	4	-	3	1	1	-	13
	小学生	11	3	3	5	-	2	1	1	-	15
	中学生	6	1	3	2	-	-	-	-	-	6
	高校生	4	-	-	2	-	-	-	2	-	4
	成年(18歳以上)	9	-	1	4	-	2	-	2	-	9
	その他	-	-	-	-	-	-	-	-	-	-
	男性 小学校入学前	-	-	-	-	-	-	-	-	-	-
	小学生	-	-	-	-	-	-	-	-	-	-
	中学生	-	-	-	-	-	-	-	-	-	-
	高校生	-	-	-	-	-	-	-	-	-	-
	成年(18歳以上)	-	-	-	-	-	-	-	-	-	-
	その他	-	-	-	-	-	-	-	-	-	-
	無回答	-	-	-	-	-	-	-	-	-	-
【性・年間収入】	女性 100万円未満	8	-	2	3	-	-	3	2	-	10
	100～200万円未満	15	3	3	2	1	3	-	5	-	17
	200～400万円未満	14	2	4	3	1	1	-	3	1	15
	400～600万円未満	2	-	2	-	-	-	-	-	-	2
	600～800万円未満	1	1	-	-	-	-	-	-	-	1
	800～1,000万円未満	2	-	-	1	-	-	-	1	-	2
	1,000～1,500万円未満	2	1	-	1	-	1	-	-	-	3
	1,500万円以上	-	-	-	-	-	-	-	-	-	-
	収入なし	4	-	1	2	-	2	1	-	-	6
	わからない	4	1	-	2	2	2	-	-	-	7
	男性 100万円未満	-	-	-	-	-	-	-	-	-	-
	100～200万円未満	-	-	-	-	-	-	-	-	-	-
	200～400万円未満	-	-	-	-	-	-	-	-	-	-
	400～600万円未満	-	-	-	-	-	-	-	-	-	-
	600～800万円未満	1	-	-	1	-	-	-	-	-	1
	800～1,000万円未満	-	-	-	-	-	-	-	-	-	-
1,000～1,500万円未満	-	-	-	-	-	-	-	-	-	-	
1,500万円以上	-	-	-	-	-	-	-	-	-	-	
収入なし	1	-	-	1	-	-	-	-	-	1	
わからない	-	-	-	-	-	-	-	-	-	-	
無回答	1	-	-	-	-	-	-	-	1	1	
【性・最終学歴別】	女性 中学校	5	3	2	3	-	1	-	-	-	9
	高等学校	15	1	4	5	-	-	2	4	-	16
	専門学校、各種学校	9	2	1	1	1	1	-	2	1	9
	短期大学、高等専門学校	8	1	3	1	3	3	1	-	-	12
	大学(短期大学以外)	11	1	1	4	-	4	1	2	-	13
	大学院	4	-	1	-	-	-	-	3	-	4
	その他	-	-	-	-	-	-	-	-	-	-
	男性 中学校	-	-	-	-	-	-	-	-	-	-
	高等学校	1	-	-	1	-	-	-	-	-	1
	専門学校、各種学校	1	-	-	1	-	-	-	-	-	1
	短期大学、高等専門学校	-	-	-	-	-	-	-	-	-	-
	大学(短期大学以外)	-	-	-	-	-	-	-	-	-	-
	大学院	-	-	-	-	-	-	-	-	-	-
その他	-	-	-	-	-	-	-	-	-	-	
無回答	1	-	-	-	-	-	-	-	1	1	
【性・都市規模別】	女性 大都市	22	5	4	6	-	3	2	5	1	26
	中都市	21	2	5	5	4	3	-	3	1	23
	小都市	7	1	2	1	-	3	2	3	-	12
	町村	3	-	1	2	-	-	-	-	-	3
	男性 大都市	1	-	-	1	-	-	-	-	-	1
	中都市	-	-	-	-	-	-	-	-	-	-
	小都市	1	-	-	1	-	-	-	-	-	1
町村	-	-	-	-	-	-	-	-	-	-	

集計基本軸N		問37-2. 相談しなかった・相談までの期間が5年以上となった理由									
		全体	どこ(だれ)に相談してよいかわからなかったから	恥ずかしくてだれにも言えなかったから	相談してもむだだと思ったから	相談するほどのことではないと思ったから	相談したらどうなるかわからず不安が大きかったから	相談相手の言動によって不快な思いをすると感じたから	自分さえがまみすれば、なんでもかまのままでやっていけると思ったから	自分にも悪いところがあると思つたから	そのことについて思い出しにくかったから
	全 体	92	16	42	29	18	18	7	26	13	25
【性 別】	女 性	86	16	39	28	16	17	7	25	13	23
	男 性	6	-	3	1	2	1	-	1	-	2
【性・年齢別】	女性 18歳～19歳	1	1	1	-	1	-	-	1	-	-
	20代	8	5	3	3	2	3	1	3	1	4
	30代	24	4	8	10	7	4	2	7	5	6
	40代	33	4	17	13	4	7	4	9	5	9
	50代	19	2	10	2	2	3	-	5	2	4
	60歳以上	1	-	-	-	-	-	-	-	-	-
	(再掲) 50歳以上	20	2	10	2	2	3	-	5	2	4
	男性 18歳～19歳	1	-	1	-	1	-	-	-	-	1
	20代	-	-	-	-	-	-	-	-	-	-
	30代	-	-	-	-	-	-	-	-	-	-
	40代	3	-	2	1	1	1	-	-	-	1
	50代	2	-	-	-	-	-	-	1	-	-
	60歳以上	-	-	-	-	-	-	-	-	-	-
	(再掲) 50歳以上	2	-	-	-	-	-	-	1	-	-
【性・未婚別】	女性 未婚	21	6	10	7	5	5	4	6	2	8
	既婚	53	7	22	15	8	11	1	15	10	12
	離別・死別	11	3	6	5	3	1	1	4	1	2
	男性 未婚	3	-	3	1	1	1	-	-	-	2
	既婚	3	-	-	-	1	-	-	1	-	-
	離別・死別	-	-	-	-	-	-	-	-	-	-
	無回答	1	-	1	1	-	-	1	-	-	1
【性・職業別】	女性 勤め人(常勤)	41	8	17	11	8	8	1	11	5	8
	勤め人(非常勤)	16	1	8	7	4	4	1	5	-	5
	自営業	10	1	4	3	2	-	1	3	1	3
	その他の仕事	-	-	-	-	-	-	-	-	-	-
	学生	2	2	1	-	1	-	-	1	-	1
	専業主婦・主夫	11	2	4	3	1	2	1	3	6	3
	無職	4	1	3	2	-	1	2	1	-	2
	男性 勤め人(常勤)	3	-	1	1	1	-	-	-	-	-
	勤め人(非常勤)	-	-	-	-	-	-	-	-	-	-
	自営業	1	-	-	-	-	-	-	1	-	-
	その他の仕事	1	-	1	-	-	1	-	-	-	1
	学生	-	-	-	-	-	-	-	-	-	-
	専業主婦・主夫	-	-	-	-	-	-	-	-	-	-
	無職	1	-	1	-	1	-	-	-	-	1
	無回答	2	1	2	2	-	1	1	1	1	1
【性・子供の有無】	女性 いる	51	8	24	17	9	9	1	18	8	12
	いない	34	8	14	10	7	8	6	7	5	11
	男性 いる	2	-	-	-	1	-	-	-	-	-
	いない	4	-	3	1	1	1	-	1	-	2
	無回答	1	-	1	1	-	-	-	-	-	-
【性・子供の成長段階】	女性 小学校入学前	21	4	9	7	3	3	-	8	6	5
	小学生	17	4	10	8	4	4	1	5	1	6
	中学生	5	-	3	1	2	1	-	2	-	3
	高校生	9	1	3	2	1	1	-	3	-	1
	成年(18歳以上)	20	3	9	6	2	4	-	6	2	3
	その他	-	-	-	-	-	-	-	-	-	-
	男性 小学校入学前	-	-	-	-	-	-	-	-	-	-
	小学生	1	-	-	-	1	-	-	-	-	-
	中学生	-	-	-	-	-	-	-	-	-	-
	高校生	-	-	-	-	-	-	-	-	-	-
	成年(18歳以上)	1	-	-	-	-	-	-	-	-	-
	その他	-	-	-	-	-	-	-	-	-	-
	無回答	1	-	1	-	-	-	-	1	-	-
【性・年間収入】	女性 100万円未満	18	5	11	7	2	6	2	6	4	6
	100～200万円未満	14	2	5	6	2	2	2	5	1	5
	200～400万円未満	22	3	7	6	7	4	1	8	1	5
	400～600万円未満	9	1	5	2	1	2	-	2	2	3
	600～800万円未満	6	2	1	2	2	1	-	1	1	1
	800～1,000万円未満	4	1	2	1	-	-	-	-	-	-
	1,000～1,500万円未満	-	-	-	-	-	-	-	-	-	-
	1,500万円以上	-	-	-	-	-	-	-	-	-	-
	収入なし	7	-	2	1	1	-	-	1	3	1
	わからない	2	-	2	1	-	-	1	-	-	1
	男性 100万円未満	-	-	-	-	-	-	-	-	-	-
	100～200万円未満	-	-	-	-	-	-	-	-	-	-
	200～400万円未満	1	-	1	1	-	-	-	-	-	-
	400～600万円未満	1	-	-	-	1	-	-	-	-	-
	600～800万円未満	-	-	-	-	-	-	-	-	-	-
	800～1,000万円未満	1	-	-	-	-	-	-	-	-	-
	1,000～1,500万円未満	-	-	-	-	-	-	-	-	-	-
	1,500万円以上	-	-	-	-	-	-	-	-	-	-
	収入なし	1	-	1	-	1	-	-	-	-	1
	わからない	1	-	1	-	-	1	-	-	-	1
	無回答	5	2	4	2	1	2	1	3	1	1
【性・最終学歴別】	女性 中学校	1	-	-	1	1	-	-	1	-	-
	高等学校	22	4	11	7	2	4	2	6	2	5
	専門学校、各種学校	16	5	7	8	3	5	2	7	5	5
	短期大学、高等専門学校	15	2	9	3	2	3	-	5	-	4
	大学(短期大学以外)	24	2	8	5	7	4	2	3	5	7
	大学院	5	1	1	2	-	-	-	1	-	1
	その他	-	-	-	-	-	-	-	-	-	-
	男性 中学校	-	-	-	-	-	-	-	-	-	-
	高等学校	3	-	2	1	2	-	-	-	-	1
	専門学校、各種学校	2	-	1	-	-	1	-	1	-	1
	短期大学、高等専門学校	-	-	-	-	-	-	-	-	-	-
	大学(短期大学以外)	1	-	-	-	-	-	-	-	-	-
	大学院	-	-	-	-	-	-	-	-	-	-
	その他	-	-	-	-	-	-	-	-	-	-
	無回答	3	2	3	2	1	1	1	2	1	1
【性・都市規模別】	女性 大都市	30	3	12	7	4	6	2	5	7	8
	中都市	27	5	13	11	5	8	2	9	4	7
	小都市	20	5	8	6	4	2	2	8	2	6
	町村	9	3	6	4	3	1	1	3	-	2
	男性 大都市	4	-	1	-	1	1	-	1	-	1
	中都市	1	-	1	1	-	-	-	-	-	-
	小都市	-	-	-	-	-	-	-	-	-	-
	町村	1	-	1	-	1	-	-	-	-	1

集計基本軸N		問37-2. 相談しなかった・相談までの期間が5年以上となった理由(つづき)									
		仕返しが怖 かったから	加害者に 「誰にも言 うな」とお どされたか ら	世間体が悪 いと思っ たから	他人を巻き 込んだか ら	他人に知ら れず通 りついで つき合 いでき なから	相手の行為 は愛情表現 だと思っ たから	相手の行為 が理解でき ず被害を受 けたと思わ なかったか ら	その他	無回答	延回答
全体		5	5	7	5	16	8	15	6	5	266
【性別】	女性	4	5	7	4	14	8	15	5	4	250
	男性	1	-	-	1	2	-	-	1	1	16
【性・年齢別】	女性 18歳~19歳	-	-	-	-	-	-	-	-	-	4
	20代	1	1	1	1	2	1	2	1	-	35
	30代	1	2	2	1	4	3	5	2	1	74
	40代	2	2	3	1	5	3	3	2	1	94
	50代	-	-	1	1	3	1	5	-	1	42
	60歳以上	-	-	-	-	-	-	-	-	1	1
	(再掲) 50歳以上	-	-	1	1	3	1	5	-	2	43
	男性 18歳~19歳	-	-	-	1	1	-	-	-	-	5
	20代	-	-	-	-	-	-	-	-	-	-
	30代	-	-	-	-	-	-	-	-	-	-
40代	1	-	-	-	1	-	-	1	-	9	
50代	-	-	-	-	-	-	-	-	1	2	
60歳以上	-	-	-	-	-	-	-	-	-	-	
(再掲) 50歳以上	-	-	-	-	-	-	-	-	1	2	
【性・未婚別】	女性 未婚	2	2	2	3	5	1	7	1	-	76
	既婚	1	2	5	1	9	6	6	4	4	139
	離別・死別	1	1	-	-	-	1	2	-	-	31
	男性 未婚	1	-	-	1	2	-	-	-	-	12
	既婚	-	-	-	-	-	-	-	1	1	4
離別・死別	-	-	-	-	-	-	-	-	-	-	
無回答	-	-	-	-	-	-	-	-	-	4	
【性・職業別】	女性 勤め人(常勤)	1	1	2	2	5	3	5	3	3	102
	勤め人(非常勤)	2	1	2	-	3	1	4	-	1	49
	自営業	-	1	-	1	2	1	2	-	-	25
	その他の仕事	-	-	-	-	-	-	-	-	-	-
	学生	-	1	-	-	1	-	-	-	-	9
	専業主婦・主夫	-	-	2	-	1	2	1	2	-	33
	無職	1	-	1	1	1	1	3	-	-	20
	男性 勤め人(常勤)	1	-	-	-	1	-	-	1	1	7
	勤め人(非常勤)	-	-	-	-	-	-	-	-	-	-
	自営業	-	-	-	-	-	-	-	-	-	1
	その他の仕事	-	-	-	-	-	-	-	-	-	3
	学生	-	-	-	-	-	-	-	-	-	-
専業主婦・主夫	-	-	-	-	-	-	-	-	-	-	
無職	-	-	-	1	1	-	-	-	-	5	
無回答	-	1	-	-	1	-	-	-	-	12	
【性・子供の有無】	女性 いる	2	2	4	1	9	6	7	2	2	141
	いない	2	3	3	3	5	2	8	3	2	107
	男性 いる	-	-	-	-	-	-	-	1	1	3
	いない	1	-	-	1	2	-	-	-	-	13
無回答	-	-	-	-	-	-	-	-	-	2	
【性・子供の成長段階】	女性 小学校入学前	-	1	2	1	4	3	2	2	-	60
	小学生	2	1	2	1	3	4	1	1	-	58
	中学生	-	-	-	-	1	-	2	-	-	15
	高校生	-	-	-	-	2	1	1	-	1	17
	成年(18歳以上)	-	-	1	-	4	1	2	-	2	45
	その他	-	-	-	-	-	-	-	-	-	-
	男性 小学校入学前	-	-	-	-	-	-	-	-	-	-
	小学生	-	-	-	-	-	-	-	1	-	2
	中学生	-	-	-	-	-	-	-	-	-	-
	高校生	-	-	-	-	-	-	-	-	-	-
成年(18歳以上)	-	-	-	-	-	-	-	-	1	1	
その他	-	-	-	-	-	-	-	-	-	-	
無回答	-	-	-	-	-	-	-	-	-	2	
【性・年間収入】	女性 100万円未満	3	2	4	1	5	3	4	1	1	73
	100~200万円未満	-	1	1	-	-	1	5	1	1	40
	200~400万円未満	1	1	2	2	4	1	3	1	1	58
	400~600万円未満	-	-	-	1	2	2	2	1	-	25
	600~800万円未満	-	-	-	-	1	1	-	-	-	13
	800~1,000万円未満	-	-	-	-	-	-	-	-	1	6
	1,000~1,500万円未満	-	-	-	-	-	-	-	-	-	-
	1,500万円以上	-	-	-	-	-	-	-	-	-	-
	収入なし	-	-	-	-	-	-	1	1	-	11
	わからない	-	-	-	-	-	-	-	-	-	5
	男性 100万円未満	-	-	-	-	-	-	-	-	-	-
	100~200万円未満	-	-	-	-	-	-	-	-	-	-
	200~400万円未満	-	-	-	-	1	-	-	-	-	4
	400~600万円未満	1	-	-	-	-	-	-	1	-	2
	600~800万円未満	-	-	-	-	-	-	-	-	-	-
800~1,000万円未満	-	-	-	-	-	-	-	-	1	1	
1,000~1,500万円未満	-	-	-	-	-	-	-	-	-	-	
1,500万円以上	-	-	-	-	-	-	-	-	-	-	
収入なし	-	-	-	1	1	-	-	-	-	5	
わからない	-	-	-	-	-	-	-	-	-	3	
無回答	-	1	-	-	2	-	-	-	-	20	
【性・最終学歴別】	女性 中学校	-	-	-	-	-	1	1	-	-	5
	高等学校	3	2	4	1	4	2	4	3	2	68
	専門学校、各種学校	-	-	2	1	2	1	1	-	-	54
	短期大学、高等専門学校	-	-	-	1	1	1	3	1	1	36
	大学(短期大学以外)	1	1	1	1	5	2	4	1	1	60
	大学院	-	1	-	-	1	1	2	-	-	11
	その他	-	-	-	-	-	-	-	-	-	-
	男性 中学校	-	-	-	-	-	-	-	-	-	-
	高等学校	1	-	-	1	2	-	-	1	-	11
	専門学校、各種学校	-	-	-	-	-	-	-	-	-	4
	短期大学、高等専門学校	-	-	-	-	-	-	-	-	-	-
	大学(短期大学以外)	-	-	-	-	-	-	-	-	1	1
大学院	-	-	-	-	-	-	-	-	-	-	
その他	-	-	-	-	-	-	-	-	-	-	
無回答	-	1	-	-	1	-	-	-	-	16	
【性・都市規模別】	女性 大都市	-	4	-	1	6	3	4	1	2	75
	中都市	2	-	5	2	4	2	2	2	2	85
	小都市	1	-	2	1	4	2	7	2	-	62
	町村	1	1	-	-	-	1	2	-	-	28
	男性 大都市	-	-	-	-	-	-	-	1	1	7
	中都市	1	-	-	-	1	-	-	-	-	4
小都市	-	-	-	-	-	-	-	-	-	-	
町村	-	-	-	1	1	-	-	-	-	5	

問33. 加害者との関係	問37-2. 相談しなかった・相談までの期間が5年以上となった理由									
	全体	どこ(だれ)に相談してよいかわからなかったから	恥ずかしくてだれにも言えなかったから	相談してもむだだと思ったから	相談するほどではないと思ったから	相談したらどうなるかわからず不安が大きかったから	相談相手の言動によって不快な思いをすることを思っていたから	自分さえがまですれば、なんとかこのままやっていけると思っていたから	自分にも悪いところがあると思っていたから	そのことについて思い出しにくかったから
全体	92	16	42	29	18	18	7	26	13	25
配偶者(事実婚や別居中を含む)	9	1	5	4	3	2	1	4	-	2
元配偶者(事実婚を解消した者を含む)	7	2	4	4	-	1	1	3	-	1
親(養親・継親を除く)	3	2	1	1	-	1	1	3	-	1
養親・継親又は親の交際相手	2	1	2	2	-	1	1	2	1	1
兄弟姉妹(義理の兄弟姉妹も含む)	3	1	1	-	1	2	-	-	-	1
上記以外の親戚	3	-	2	1	-	1	-	1	-	1
交際相手	12	-	3	6	5	1	-	4	2	2
元交際相手	15	4	7	5	3	3	2	4	2	4
職場・アルバイト先の関係者	9	1	6	3	-	2	1	4	2	3
職場・アルバイト先の客	1	-	1	-	-	-	-	-	-	1
通っていた(いる)学校・大学の教職員、クラブ活動などの指導者・スタッフ	4	1	2	1	-	2	-	2	1	2
通っていた(いる)学校・大学の生徒・学生など	9	2	5	2	3	1	-	1	1	2
地域活動や習い事の指導者・スタッフ	2	1	-	-	-	-	-	-	-	-
地域活動や習い事他の参加者・受講者など	2	1	-	-	-	-	-	-	-	-
生活していた(いる)施設の職員・スタッフ	-	-	-	-	-	-	-	-	-	-
生活していた(いる)施設他の入所者など	2	1	1	-	1	-	-	1	-	1
SNSなどインターネット上で知り合った人	4	-	-	1	2	1	1	-	-	1
医療・福祉関係者	1	-	-	-	1	-	-	-	-	-
その他	12	2	5	2	1	4	-	2	4	2
まったく知らない人	8	2	6	4	-	4	2	3	1	5
無回答	2	-	1	-	-	-	-	-	1	-
延回答	110	22	52	36	20	26	10	34	15	30

問33. 加害者との関係	問37-2. 相談しなかった・相談までの期間が5年以上となった理由(つづき)									
	仕返しが怖かったから	加害者に「誰にも言うな」とおどされたから	世間体が悪いと思ったから	他人を巻き込みたくなかったから	他人に知られると、これまで通りのつき合いができなくなるから	相手の行為は愛情表現だと思ったから	相手の行為が理解できず被害を受けたと思わなかったから	その他	無回答	延回答
全体	5	5	7	5	16	8	15	6	5	266
配偶者(事実婚や別居中を含む)	2	1	1	1	1	2	1	1	-	32
元配偶者(事実婚を解消した者を含む)	1	1	-	-	1	-	1	-	1	21
親(養親・継親を除く)	1	-	2	1	1	1	1	-	-	17
養親・継親又は親の交際相手	-	1	-	-	2	-	-	-	-	14
兄弟姉妹(義理の兄弟姉妹も含む)	-	2	-	-	1	-	-	-	-	9
上記以外の親戚	-	2	-	1	1	-	2	-	-	12
交際相手	1	-	1	-	1	3	1	1	-	31
元交際相手	1	1	2	-	-	4	3	1	-	46
職場・アルバイト先の関係者	2	-	1	1	3	-	-	-	-	29
職場・アルバイト先の客	-	-	-	-	-	-	-	-	-	2
通っていた(いる)学校・大学の教職員、クラブ活動などの指導者・スタッフ	-	-	-	-	1	-	1	-	-	13
通っていた(いる)学校・大学の生徒・学生など	-	-	-	1	2	-	2	1	-	23
地域活動や習い事の指導者・スタッフ	-	-	-	-	-	-	-	-	1	2
地域活動や習い事他の参加者・受講者など	-	-	-	-	-	-	-	-	1	2
生活していた(いる)施設の職員・スタッフ	-	-	-	-	-	-	-	-	-	7
生活していた(いる)施設他の入所者など	-	-	-	-	-	-	1	1	-	7
SNSなどインターネット上で知り合った人	-	-	-	-	-	-	1	-	-	7
医療・福祉関係者	-	-	-	-	-	-	1	-	-	2
その他	-	-	-	-	3	-	2	1	1	29
まったく知らない人	1	-	2	1	3	1	1	1	1	38
無回答	-	-	-	-	-	-	-	-	1	3
延回答	9	8	9	6	20	11	18	7	6	339

問34. 被害にあったときの状況	問37-2. 相談しなかった・相談までの期間が5年以上となった理由									
	全体	どこ(だれ)に相談してよいかわからなかったから	恥ずかしくてだれにも言えなかったから	相談してもむだだと思ったから	相談するほどのことではないと思ったから	相談したらどうなるかわからず不安が大きかったから	相談相手の言動によって不快な思いをすることを思っていたから	自分さえがまんすれば、なんとかこのままとやっていけると思っていたから	自分にも悪いところがあると思っていたから	そのことについて思い出すのが嫌だったから
全体	92	16	42	29	18	18	7	26	13	25
相手から、身体的な暴力をふるわれた	8	4	5	6	-	3	2	5	1	5
相手から、脅された	5	1	4	2	2	1	-	-	-	3
相手から、「何もしない」などとだまされた	19	2	10	6	4	6	1	6	4	6
相手から、行為がわいせつなものではないとだまされた	9	3	7	3	2	5	2	5	2	4
相手から、不意をつかれ、突然に襲いかかれた	18	6	11	6	2	6	2	6	3	7
相手が、複数人であった	4	-	2	2	-	1	-	1	-	-
相手について、人違いをした	1	1	1	-	1	-	-	1	-	-
アルコール又は薬物により意識がなかった・もうろうとしていた	11	2	5	3	1	2	-	5	4	3
寝ているなど、意識が明瞭でない状態で、襲われた	8	4	2	3	1	3	1	3	1	3
相手との関係性から拒否できなかった	21	4	12	6	7	2	3	5	4	7
驚きや混乱等で体が動かなかった	25	8	14	9	2	10	4	12	4	14
虐待に起因する心理的反応から拒否できなかった	5	-	3	3	-	2	1	4	1	3
相手をたたく、ひっかく等による身体的な抵抗をした	9	2	7	6	1	3	2	4	-	4
泣く、叫ぶ、相手に抗議する、説得する等の言葉による抵抗をした	8	3	4	5	1	4	2	5	-	4
心身の障害があることを利用された	-	-	-	-	-	-	-	-	-	-
その他	8	1	3	5	2	1	2	2	1	3
無回答	4	-	1	1	1	-	-	-	-	-
延回答	163	41	91	66	27	49	22	64	25	66

問34. 被害にあったときの状況	問37-2. 相談しなかった・相談までの期間が5年以上となった理由(つづき)									
	仕返しが怖かったから	加害者に「誰にも言うな」とおどされたから	世間体が悪いと思ったから	他人を巻き込みたくなかったから	他人に知られると、これまで通りのつき合いができなくなるから	相手の行為は愛情表現だと思ったから	相手の行為が理解できず被害を受けたと思わなかったから	その他	無回答	延回答
全体	5	5	7	5	16	8	15	6	5	266
相手から、身体的な暴力をふるわれた	2	1	3	2	3	-	-	-	-	42
相手から、脅された	-	-	-	1	2	-	-	-	-	16
相手から、「何もしない」などとだまされた	-	3	2	1	8	-	1	-	1	61
相手から、行為がわいせつなものではないとだまされた	1	2	1	2	4	1	2	-	-	46
相手から、不意をつかれ、突然に襲いかかれた	3	2	2	1	7	-	3	1	1	69
相手が、複数人であった	-	-	-	-	2	-	-	1	-	9
相手について、人違いをした	-	-	-	-	-	-	-	-	-	4
アルコール又は薬物により意識がなかった・もうろうとしていた	-	-	-	-	-	2	2	1	1	31
寝ているなど、意識が明瞭でない状態で、襲われた	1	2	2	-	3	1	-	1	-	31
相手との関係性から拒否できなかった	3	-	3	3	5	4	4	-	1	73
驚きや混乱等で体が動かなかった	3	4	3	1	9	1	8	1	1	108
虐待に起因する心理的反応から拒否できなかった	1	-	2	-	2	-	-	-	-	22
相手をたたく、ひっかく等による身体的な抵抗をした	3	1	2	1	4	1	2	-	1	44
泣く、叫ぶ、相手に抗議する、説得する等の言葉による抵抗をした	3	2	2	1	4	2	3	1	1	47
心身の障害があることを利用された	-	-	-	-	-	-	-	-	-	-
その他	-	1	1	-	1	1	4	3	-	31
無回答	-	-	-	1	-	1	1	-	1	7
延回答	20	18	23	14	54	14	30	9	8	641

問35. 被害にあった時期 (何年前)	問37-2. 相談しなかった・相談までの期間が5年以上となった理由									
	全体	どこ(だれ)に相談してよいかわからなかったから	恥ずかしくてだれにも言えなかったから	相談してもむだだと思ったから	相談するほどではないと思ったから	相談したらどうなるかわからず不安が大きかったから	相談相手の言動によって不fastな思いをすすると思ったから	自分さえがまんすれば、なんとかこのままやっていけると思ったから	自分にも悪いところがあると思ったから	そのことについて思い出したくなかったから
全体	92	16	42	29	18	18	7	26	13	25
1年以内	3	1	1	1	1	-	-	-	1	-
1年以上前～3年以内	1	-	-	1	-	-	-	1	-	-
3年以上前～5年以内	7	3	5	3	2	2	1	3	1	2
5年以上前～10年以内	9	1	5	4	3	2	1	3	-	3
10年以上前	79	13	36	23	13	17	7	22	12	22
無回答	-	-	-	-	-	-	-	-	-	-
延回答	99	18	47	32	19	21	9	29	14	27

問35. 被害にあった時期 (何年前)	問37-2. 相談しなかった・相談までの期間が5年以上となった理由 (つづき)									
	仕返しが怖かったから	加害者に「誰にも言わなうな」とおどされたから	世間体が悪いと思ったから	他人を巻き込みたくなかったから	他人に知られると、これまで通りの付き合いができなくなるから	相手の行為は愛情表現だと思ったから	相手の行為が理解できず被害を受けたと思わなかったから	その他	無回答	延回答
全体	5	5	7	5	16	8	15	6	5	266
1年以内	-	-	-	-	-	1	-	2	-	8
1年以上前～3年以内	-	-	-	1	-	-	-	-	-	3
3年以上前～5年以内	1	1	-	-	-	1	-	-	-	25
5年以上前～10年以内	2	1	-	1	3	1	-	-	1	31
10年以上前	4	5	7	3	13	8	15	5	5	230
無回答	-	-	-	-	-	-	-	-	-	-
延回答	7	7	7	5	16	9	17	7	6	297

問35-1. 被害にあった時期 (年齢)	問37-2. 相談しなかった・相談までの期間が5年以上となった理由									
	全体	どこ(だれ)に相談してよいかわからなかったから	恥ずかしくてだれにも言えなかったから	相談してもむだだと思ったから	相談するほどではないと思ったから	相談したらどうなるかわからず不安が大きかったから	相談相手の言動によって不fastな思いをすすると思ったから	自分さえがまんすれば、なんとかこのままやっていけると思ったから	自分にも悪いところがあると思ったから	そのことについて思い出したくなかったから
全体	92	16	42	29	18	18	7	26	13	25
小学校入学前	10	4	4	2	1	4	1	5	1	3
小学生のとき	19	8	9	2	2	8	2	6	1	8
中学生のとき	7	3	5	3	2	1	-	4	1	2
中学卒業から17歳まで	14	1	5	6	2	3	2	2	1	2
18歳・19歳	17	1	8	9	4	4	3	6	3	5
20歳代	39	3	15	12	10	5	1	10	7	8
30歳代	10	1	7	4	2	-	1	1	-	2
40歳代	2	1	-	1	1	-	-	1	-	-
50歳代以上	-	-	-	-	-	-	-	-	-	-
無回答	-	-	-	-	-	-	-	-	-	-
延回答	118	22	53	39	24	25	10	35	14	30

問35-1. 被害にあった時期 (年齢)	問37-2. 相談しなかった・相談までの期間が5年以上となった理由 (つづき)									
	仕返しが怖かったから	加害者に「誰にも言わなうな」とおどされたから	世間体が悪いと思ったから	他人を巻き込みたくなかったから	他人に知られると、これまで通りの付き合いができなくなるから	相手の行為は愛情表現だと思ったから	相手の行為が理解できず被害を受けたと思わなかったから	その他	無回答	延回答
全体	5	5	7	5	16	8	15	6	5	266
小学校入学前	1	3	2	2	3	1	3	1	-	41
小学生のとき	1	3	2	1	6	1	5	-	2	67
中学生のとき	-	-	1	1	3	-	-	1	-	27
中学卒業から17歳まで	1	1	-	-	1	3	4	1	-	35
18歳・19歳	1	-	4	-	3	4	3	1	-	59
20歳代	2	1	1	1	3	5	3	4	3	94
30歳代	2	-	1	1	2	2	-	1	1	28
40歳代	-	-	-	-	-	1	-	-	-	5
50歳代以上	-	-	-	-	-	-	-	-	-	-
無回答	-	-	-	-	-	-	-	-	-	-
延回答	8	8	11	6	21	17	18	9	6	356

問35-2. 監護者からの被害経験	問37-2. 相談しなかった・相談までの期間が5年以上となった理由									
	全体	どこ(だれ)に相談してよいかわからなかったから	恥ずかしくてだれにも言えなかったから	相談してもむだだと思ったから	相談するほどではないと思ったから	相談したらどうなるかわからず不安が大きかったから	相談相手の言動によって不fastな思いをすすると思ったから	自分さえがまんすれば、なんとかこのままやっていけると思ったから	自分にも悪いところがあると思ったから	そのことについて思い出したくなかったから
全体	92	16	42	29	18	18	7	26	13	25
監護する者	3	2	1	1	-	1	1	3	-	1
監護する者以外	40	11	19	10	7	13	4	11	4	13
無回答	1	-	1	1	-	-	-	-	-	-
延回答	44	13	21	12	7	14	5	14	4	14

問35-2. 監護者からの被害経験	問37-2. 相談しなかった・相談までの期間が5年以上となった理由 (つづき)									
	仕返しが怖かったから	加害者に「誰にも言わなうな」とおどされたから	世間体が悪いと思ったから	他人を巻き込みたくなかったから	他人に知られると、これまで通りの付き合いができなくなるから	相手の行為は愛情表現だと思ったから	相手の行為が理解できず被害を受けたと思わなかったから	その他	無回答	延回答
全体	5	5	7	5	16	8	15	6	5	266
監護する者	1	-	2	1	1	1	1	-	-	17
監護する者以外	2	5	1	3	10	4	10	3	2	132
無回答	-	-	-	-	-	-	1	-	-	3
延回答	3	5	3	4	11	5	12	3	2	152

集計基本軸N		問37-2. 相談しなかった理由									
		全体	どこ(だれ)に相談してよいかわからなかったから	恥ずかしくてだれにも言えなかったから	相談してもむだだと思ったから	相談するほどのことではないと思ったから	相談したらどうなるかわからず不安が大きかったから	相談相手の言動によって不快な思いをすることを考えたから	自分さえがまٰんずれば、なんとかこのままやっていけると思ったから	自分にも悪いところがあるから	そのことについて思い出したくなかったから
	全体	78	13	39	25	18	15	4	23	11	19
【性別】	女性	72	13	36	24	16	14	4	22	11	17
	男性	6	-	3	1	2	1	-	1	-	2
【性・年齢別】	女性 18歳～19歳	1	1	1	-	1	-	-	1	-	-
	20代	6	3	2	2	2	1	-	2	1	2
	30代	20	3	7	8	7	3	1	5	4	4
	40代	28	4	16	12	4	7	3	9	4	8
	50代	16	2	10	2	2	3	-	5	2	3
	60歳以上	1	-	-	-	-	-	-	-	-	-
	(再掲) 50歳以上	17	2	10	2	2	3	-	5	2	3
	男性 18歳～19歳	1	-	1	-	1	-	-	-	-	1
	20代	-	-	-	-	-	-	-	-	-	-
	30代	-	-	-	-	-	-	-	-	-	-
	40代	3	-	2	1	1	1	-	-	-	1
	50代	2	-	-	-	-	-	-	1	-	-
	60歳以上	-	-	-	-	-	-	-	-	-	-
	(再掲) 50歳以上	2	-	-	-	-	-	-	1	-	-
【性・未婚別】	女性 未婚	15	4	8	5	5	3	2	5	1	5
	既婚	45	6	21	13	8	10	-	13	9	9
	離別・死別	11	3	6	5	3	1	1	4	1	2
	男性 未婚	3	-	3	1	1	1	-	-	-	2
	既婚	3	-	-	-	1	-	-	1	-	-
	離別・死別	-	-	-	-	-	-	-	-	-	-
	無回答	1	-	1	1	-	-	1	-	-	1
【性・職業別】	女性 勤め人(常勤)	38	8	17	11	8	8	1	11	5	8
	勤め人(非常勤)	14	1	8	7	4	4	1	5	-	4
	自営業	6	1	4	1	2	-	-	2	-	1
	その他の仕事	-	-	-	-	-	-	-	-	-	-
	学生	1	1	1	-	1	-	-	1	-	-
	専業主婦・主夫	9	1	3	2	1	1	-	2	5	2
	無職	2	-	1	1	-	-	1	-	-	1
	男性 勤め人(常勤)	3	-	1	1	1	-	-	-	-	-
	勤め人(非常勤)	-	-	-	-	-	-	-	-	-	-
	自営業	1	-	-	-	-	-	-	1	-	-
	その他の仕事	1	-	1	-	-	1	-	-	-	1
	学生	-	-	-	-	-	-	-	-	-	-
	専業主婦・主夫	-	-	-	-	-	-	-	-	-	-
	無職	1	-	1	-	1	-	-	-	-	1
	無回答	2	1	2	2	-	1	1	1	1	1
【性・子供の有無】	女性 いる	46	8	24	16	9	9	1	17	8	10
	いない	25	5	11	7	7	5	3	5	3	7
	男性 いる	2	-	-	-	1	-	-	-	-	-
	いない	4	-	3	1	1	1	-	1	-	2
	無回答	1	-	1	1	-	-	-	-	-	-
【性・子供の成長段階】	女性 小学校入学前	19	4	9	6	3	3	-	7	6	4
	小学生	15	4	10	8	4	4	1	5	1	6
	中学生	5	-	3	1	2	1	-	2	-	3
	高校生	7	1	3	2	1	1	-	3	-	1
	成年(18歳以上)	18	3	9	6	2	4	-	6	2	2
	その他	-	-	-	-	-	-	-	-	-	-
	男性 小学校入学前	-	-	-	-	-	-	-	-	-	-
	小学生	1	-	-	-	1	-	-	-	-	-
	中学生	-	-	-	-	-	-	-	-	-	-
	高校生	-	-	-	-	-	-	-	-	-	-
	成年(18歳以上)	1	-	-	-	-	-	-	-	-	-
	その他	-	-	-	-	-	-	-	-	-	-
	無回答	1	-	1	-	-	-	-	1	-	-
【性・年間収入】	女性 100万円未満	14	3	9	6	2	4	1	5	3	4
	100～200万円未満	9	1	4	4	2	1	-	4	-	2
	200～400万円未満	19	3	7	5	7	4	1	7	1	4
	400～600万円未満	9	1	5	2	1	2	-	2	2	3
	600～800万円未満	6	2	1	2	2	1	-	1	1	1
	800～1,000万円未満	3	1	2	1	-	-	-	-	-	-
	1,000～1,500万円未満	-	-	-	-	-	-	-	-	-	-
	1,500万円以上	-	-	-	-	-	-	-	-	-	-
	収入なし	6	-	2	1	1	-	-	1	3	1
	わからない	2	-	2	1	-	-	1	-	-	1
	男性 100万円未満	-	-	-	-	-	-	-	-	-	-
	100～200万円未満	-	-	-	-	-	-	-	-	-	-
	200～400万円未満	1	-	1	1	-	-	-	-	-	-
	400～600万円未満	1	-	-	-	1	-	-	-	-	-
	600～800万円未満	-	-	-	-	-	-	-	-	-	-
	800～1,000万円未満	1	-	-	-	-	-	-	-	-	-
	1,000～1,500万円未満	-	-	-	-	-	-	-	-	-	-
	1,500万円以上	-	-	-	-	-	-	-	-	-	-
	収入なし	1	-	1	-	1	-	-	-	-	1
	わからない	1	-	1	-	-	1	-	-	-	1
	無回答	5	2	4	2	1	2	1	3	1	1
【性・最終学歴別】	女性 中学校	1	-	-	1	1	-	-	1	-	-
	高等学校	17	3	9	6	2	3	1	5	1	3
	専門学校、各種学校	14	4	6	7	3	4	1	6	4	4
	短期大学、高等専門学校	14	2	9	3	2	3	-	5	-	4
	大学(短期大学以外)	21	1	8	4	7	3	1	3	5	5
	大学院	2	1	1	1	-	-	-	-	-	-
	その他	-	-	-	-	-	-	-	-	-	-
	男性 中学校	-	-	-	-	-	-	-	-	-	-
	高等学校	3	-	2	1	2	-	-	-	-	1
	専門学校、各種学校	2	-	1	-	-	1	-	1	-	1
	短期大学、高等専門学校	-	-	-	-	-	-	-	-	-	-
	大学(短期大学以外)	1	-	-	-	-	-	-	-	-	-
	大学院	-	-	-	-	-	-	-	-	-	-
	その他	-	-	-	-	-	-	-	-	-	-
	無回答	3	2	3	2	1	1	1	2	1	1
【性・都市規模別】	女性 大都市	23	2	12	6	4	5	2	4	6	6
	中都市	24	4	11	10	5	7	1	8	3	6
	小都市	16	4	7	4	4	1	-	7	2	3
	町村	9	3	6	4	3	1	1	3	-	2
	男性 大都市	4	-	1	-	1	-	-	1	-	1
	中都市	1	-	1	1	-	-	-	-	-	-
	小都市	-	-	-	-	-	-	-	-	-	-
	町村	1	-	1	-	1	-	-	-	-	1

集計基本軸N		問37-2. 相談しなかった理由 (つづき)									
		仕返しを怖 かったから	加害者に 「誰にも言 うな」とお どされたか ら	世間体が悪 いと思った から	他人を巻き 込みたくな かったから	他人に知ら れると、こ れまで通り のつき合い がでさな くなるから	相手の行為 は愛情表現 だと思った から	相手の行為 が理解でき ず被害を受 けたと思わ なかったか ら	その他	無回答	延回答
	全 体	4	3	5	4	12	6	9	5	3	218
【性 別】	女 性	3	3	5	3	10	6	9	4	2	202
	男 性	1	-	-	1	2	-	-	1	1	16
【性・年齢別】	女性 18歳～19歳	-	-	-	-	-	-	-	-	-	4
	20代	-	-	-	-	-	-	1	1	-	17
	30代	1	1	1	1	3	3	3	1	-	56
	40代	2	2	3	1	5	2	1	2	1	86
	50代	-	-	1	1	2	1	4	-	-	38
	60歳以上	-	-	-	-	-	-	-	-	1	1
	(再掲) 50歳以上	-	-	1	1	2	1	4	-	1	39
	男性 18歳～19歳	-	-	-	1	1	-	-	-	-	5
	20代	-	-	-	-	-	-	-	-	-	-
	30代	-	-	-	-	-	-	-	-	-	-
	40代	1	-	-	-	1	-	-	1	-	9
	50代	-	-	-	-	-	-	-	-	1	2
	60歳以上	-	-	-	-	-	-	-	-	-	-
	(再掲) 50歳以上	-	-	-	-	-	-	-	-	1	2
【性・未婚別】	女性 未婚	1	1	1	2	3	-	4	1	-	51
	既婚	1	1	4	1	7	5	3	3	2	116
	離別・死別	1	1	-	-	-	1	2	-	-	31
	男性 未婚	1	-	-	1	2	-	-	-	-	12
	既婚	-	-	-	-	-	-	-	1	1	4
	離別・死別	-	-	-	-	-	-	-	-	-	-
	無回答	-	-	-	-	-	-	-	-	-	4
【性・職業別】	女性 勤め人(常勤)	1	1	2	2	5	3	4	3	1	99
	勤め人(非常勤)	2	1	2	-	3	-	3	-	1	46
	自営業	-	-	-	1	-	1	1	-	-	14
	その他の仕事	-	-	-	-	-	-	-	-	-	-
	学生	-	-	-	-	-	-	-	-	-	4
	専業主婦・主夫	-	-	1	-	1	2	-	1	-	22
	無職	-	-	-	-	-	-	1	-	-	5
	男性 勤め人(常勤)	1	-	-	-	1	-	-	1	1	7
	勤め人(非常勤)	-	-	-	-	-	-	-	-	-	-
	自営業	-	-	-	-	-	-	-	-	-	1
	その他の仕事	-	-	-	-	-	-	-	-	-	3
	学生	-	-	-	-	-	-	-	-	-	-
	専業主婦・主夫	-	-	-	-	-	-	-	-	-	-
	無職	-	-	-	1	1	-	-	-	-	5
	無回答	-	1	-	-	1	-	-	-	-	12
【性・子供の有無】	女性 いる	2	1	4	1	7	5	5	1	2	130
	いない	1	2	1	2	3	1	4	3	-	70
	男性 いる	-	-	-	-	-	-	-	1	1	3
	いない	1	-	-	1	2	-	-	-	-	13
	無回答	-	-	-	-	-	-	-	-	-	2
【性・子供の成長段階】	女性 小学校入学前	-	-	2	1	3	3	1	1	-	53
	小学生	2	1	2	1	3	3	1	-	-	56
	中学生	-	-	-	-	1	-	2	-	-	15
	高校生	-	-	-	-	1	-	1	-	1	15
	成年(18歳以上)	-	-	1	-	3	1	1	-	2	42
	その他	-	-	-	-	-	-	-	-	-	-
	男性 小学校入学前	-	-	-	-	-	-	-	-	-	-
	小学生	-	-	-	-	-	-	-	1	-	2
	中学生	-	-	-	-	-	-	-	-	-	-
	高校生	-	-	-	-	-	-	-	-	-	-
	成年(18歳以上)	-	-	-	-	-	-	-	-	1	1
	その他	-	-	-	-	-	-	-	-	-	-
	無回答	-	-	-	-	-	-	-	-	-	2
【性・年間収入】	女性 100万円未満	2	1	3	-	3	2	2	1	1	52
	100～200万円未満	-	1	-	-	-	-	3	1	-	23
	200～400万円未満	1	-	2	2	3	1	1	1	-	50
	400～600万円未満	-	-	-	1	1	2	2	1	-	25
	600～800万円未満	-	-	-	-	1	1	-	-	-	13
	800～1,000万円未満	-	-	-	-	-	-	-	-	1	5
	1,000～1,500万円未満	-	-	-	-	-	-	-	-	-	-
	1,500万円以上	-	-	-	-	-	-	-	-	-	-
	収入なし	-	-	-	-	-	-	1	-	-	10
	わからない	-	-	-	-	-	-	-	-	-	5
	男性 100万円未満	-	-	-	-	-	-	-	-	-	-
	100～200万円未満	-	-	-	-	-	-	-	-	-	-
	200～400万円未満	1	-	-	-	1	-	-	-	-	4
	400～600万円未満	-	-	-	-	-	-	-	1	-	2
	600～800万円未満	-	-	-	-	-	-	-	-	-	-
	800～1,000万円未満	-	-	-	-	-	-	-	-	1	1
	1,000～1,500万円未満	-	-	-	-	-	-	-	-	-	-
	1,500万円以上	-	-	-	-	-	-	-	-	-	-
	収入なし	-	-	-	1	1	-	-	-	-	5
	わからない	-	-	-	-	-	-	-	-	-	3
	無回答	-	1	-	-	2	-	-	-	-	20
【性・最終学歴別】	女性 中学校	-	-	-	-	-	1	1	-	-	5
	高等学校	2	2	3	-	3	1	1	3	1	49
	専門学校、各種学校	-	-	1	1	1	1	-	-	-	43
	短期大学、高等専門学校	-	-	-	1	1	1	3	-	1	35
	大学(短期大学以外)	1	-	1	1	4	2	4	1	-	51
	大学院	-	-	-	-	-	-	-	-	-	3
	その他	-	-	-	-	-	-	-	-	-	-
	男性 中学校	-	-	-	-	-	-	-	-	-	-
	高等学校	1	-	-	1	2	-	-	1	-	11
	専門学校、各種学校	-	-	-	-	-	-	-	-	-	4
	短期大学、高等専門学校	-	-	-	-	-	-	-	-	-	-
	大学(短期大学以外)	-	-	-	-	-	-	-	-	1	1
	大学院	-	-	-	-	-	-	-	-	-	-
	その他	-	-	-	-	-	-	-	-	-	-
	無回答	-	1	-	-	1	-	-	-	-	16
【性・都市規模別】	女性 大都市	-	2	-	1	3	2	2	1	1	59
	中都市	2	-	4	2	4	2	-	2	1	72
	小都市	-	-	1	-	3	1	5	1	-	43
	町村	1	1	-	-	-	1	2	-	-	28
	男性 大都市	-	-	-	-	-	-	-	1	1	7
	中都市	1	-	-	-	1	-	-	-	-	4
	小都市	-	-	-	-	-	-	-	-	-	-
	町村	-	-	-	1	1	-	-	-	-	5

問33. 加害者との関係	問37-2. 相談しなかった理由									
	全体	どこ(だれ)に相談してよいかわからなかったから	恥ずかしくてだれにも言えなかったから	相談してもむだだと思ったから	相談するほどのことではないと思ったから	相談したらどうなるかわからず不安が大きかったから	相談相手の言動によって不快な思いをすることを考えたから	自分さえがまみずれば、なんとこのままやっていたから	自分にも悪いところがあると思つたから	そのことについて思い出したくなかったから
全体	78	13	39	25	18	15	4	23	11	19
配偶者(事実婚や別居中を含む)	9	1	5	4	3	2	1	4	-	2
元配偶者(事実婚を解消した者を含む)	6	2	4	4	-	1	1	3	-	1
親(養親・継親を除く)	2	1	-	-	-	-	-	2	-	-
養親・継親又は親の交際相手	2	1	2	2	-	1	1	2	1	1
兄弟姉妹(義理の兄弟姉妹も含む)	2	-	1	-	1	1	-	-	-	-
上記以外の親戚	2	-	2	-	-	1	-	-	-	-
交際相手	11	-	3	6	5	1	-	4	1	2
元交際相手	13	3	6	4	3	2	1	3	1	3
職場・アルバイト先の関係者	9	1	6	3	-	2	1	4	2	3
職場・アルバイト先の客	1	-	1	-	-	-	-	-	-	1
通っていた(いる)学校・大学の教職員、クラブ活動などの指導者・スタッフ	2	1	2	1	-	2	-	2	1	2
通っていた(いる)学校・大学の生徒・学生など	9	2	5	2	3	1	-	1	1	2
地域活動や習い事の指導者・スタッフ	1	1	-	-	-	-	-	-	-	-
地域活動や習い事他の参加者・受講者など	2	1	-	-	-	-	-	-	-	-
生活していた(いる)施設の職員・スタッフ	-	-	-	-	-	-	-	-	-	-
生活していた(いる)施設他の入所者など	2	1	1	-	1	-	-	1	-	1
SNSなどインターネット上で知り合った人	3	-	-	-	2	1	-	-	-	-
医療・福祉関係者	1	-	-	-	1	-	-	-	-	-
その他	9	2	4	2	1	4	-	2	4	1
まったく知らない人	6	1	5	3	-	3	1	2	1	4
無回答	2	-	1	-	-	-	-	-	1	-
延回答	94	18	48	31	20	22	6	30	13	23

問33. 加害者との関係	問37-2. 相談しなかった理由(つづき)									
	仕返しが怖かったから	加害者に「誰にも言うな」とおどされたから	世間体が悪いと思ったから	他人を巻き込みたくなかったから	他人に知られると、これまで通りのつき合いができなくなるから	相手の行為は愛情表現だと思ったから	相手の行為が理解できず被害を受けたと思わなかったから	その他	無回答	延回答
全体	4	3	5	4	12	6	9	5	3	218
配偶者(事実婚や別居中を含む)	2	1	1	1	1	2	1	1	-	32
元配偶者(事実婚を解消した者を含む)	1	1	-	-	1	-	1	-	-	20
親(養親・継親を除く)	-	-	1	-	-	-	-	-	-	4
養親・継親又は親の交際相手	-	1	-	-	2	-	-	-	-	14
兄弟姉妹(義理の兄弟姉妹も含む)	-	1	-	-	-	-	-	-	-	4
上記以外の親戚	-	1	-	1	-	-	1	-	-	6
交際相手	1	-	1	-	1	3	1	1	-	30
元交際相手	1	1	1	-	-	3	2	1	-	35
職場・アルバイト先の関係者	2	-	1	1	3	-	-	-	-	29
職場・アルバイト先の客	-	-	-	-	-	-	-	-	-	2
通っていた(いる)学校・大学の教職員、クラブ活動などの指導者・スタッフ	-	-	-	-	-	-	-	-	-	11
通っていた(いる)学校・大学の生徒・学生など	-	-	-	1	2	-	2	1	-	23
地域活動や習い事の指導者・スタッフ	-	-	-	-	-	-	-	-	-	1
地域活動や習い事他の参加者・受講者など	-	-	-	-	-	-	-	-	1	2
生活していた(いる)施設の職員・スタッフ	-	-	-	-	-	-	-	-	-	7
生活していた(いる)施設他の入所者など	-	-	-	-	-	-	1	1	-	7
SNSなどインターネット上で知り合った人	-	-	-	-	-	-	1	-	-	4
医療・福祉関係者	-	-	-	-	-	-	1	-	-	2
その他	-	-	-	-	3	-	-	1	-	24
まったく知らない人	-	-	1	-	2	-	-	-	1	24
無回答	-	-	-	-	-	-	-	-	1	3
延回答	7	6	6	4	15	8	11	6	3	277

問34. 被害にあったときの状況	問37-2. 相談しなかった理由									
	全体	どこ(だれ)に相談してよいかわからなかったから	恥ずかしくも言えなかったから	相談してもむだだと思ったから	相談するほどのことではないと思ったから	相談したらどうなるかわからず不安が大きかったから	相談相手の言動によって不快な思いをすることを思ったから	自分さえがまますれば、なんとかこのままやっていたらと思うから	自分にも悪があるから	そのことについて思い出しにくかったから
全体	78	13	39	25	18	15	4	23	11	19
相手から、身体的な暴力をふるわれた	8	4	5	6	-	3	2	5	1	5
相手から、脅された	5	1	4	2	2	1	-	-	-	3
相手から、「何もしない」などとだまされた	16	1	10	5	4	5	1	5	4	4
相手から、行為がわいせつなものではないとだまされた	7	2	6	2	2	4	1	4	2	3
相手から、不意をつかれ、突然に襲いかかれた	15	5	11	6	2	5	2	6	2	6
相手が、複数人であった	4	-	2	2	-	1	-	1	-	-
相手について、人違いをした	1	1	1	-	1	-	-	1	-	-
アルコール又は薬物により意識がなかった・もうろうとしていた	10	2	5	3	1	2	-	5	4	3
寝ているなど、意識が明瞭でない状態で、襲われた	7	3	2	3	1	2	1	3	1	2
相手との関係性から拒否できなかった	16	2	9	4	7	-	1	3	3	5
驚きや混乱等で体が動かなかった	16	6	12	6	2	8	2	10	4	9
虐待に起因する心理的反応から拒否できなかった	4	-	3	2	-	2	-	4	1	2
相手をたたく、ひっかく等による身体的な抵抗をした	8	2	7	6	1	3	2	4	-	4
泣く、叫ぶ、相手に抗議する、説得する等の言葉による抵抗をした	5	1	3	4	1	2	1	4	-	2
心身の障害があることを利用された	-	-	-	-	-	-	-	-	-	-
その他	6	-	2	3	2	-	1	-	-	1
無回答	4	-	1	1	1	-	-	-	-	-
延回答	132	30	83	55	27	38	14	55	22	49

問34. 被害にあったときの状況	問37-2. 相談しなかった理由(つづき)									
	仕返しが怖かったから	加害者に「誰にも言うな」とおどされたから	世間体が悪いと思ったから	他人を巻き込まれたから	他人に知られると、これまで通りのつき合いができなくなるから	相手の行為は愛情表現だと思ったから	相手の行為が理解できず被害を受けたと思わなかったから	その他	無回答	延回答
全体	4	3	5	4	12	6	9	5	3	218
相手から、身体的な暴力をふるわれた	2	1	3	2	3	-	-	-	-	42
相手から、脅された	-	-	-	1	2	-	-	-	-	16
相手から、「何もしない」などとだまされた	-	1	2	1	6	-	-	-	-	49
相手から、行為がわいせつなものではないとだまされた	-	2	-	1	3	-	-	-	-	32
相手から、不意をつかれ、突然に襲いかかれた	3	1	2	1	6	-	3	-	1	62
相手が、複数人であった	-	-	-	-	2	-	-	1	-	9
相手について、人違いをした	-	-	-	-	-	-	-	-	-	4
アルコール又は薬物により意識がなかった・もうろうとしていた	-	-	-	-	-	2	2	1	-	30
寝ているなど、意識が明瞭でない状態で、襲われた	1	1	2	-	2	1	-	1	-	26
相手との関係性から拒否できなかった	2	-	1	2	4	2	1	-	-	46
驚きや混乱等で体が動かなかった	2	2	2	-	5	-	4	-	-	74
虐待に起因する心理的反応から拒否できなかった	1	-	2	-	2	-	-	-	-	19
相手をたたく、ひっかく等による身体的な抵抗をした	3	1	2	1	4	1	2	-	-	43
泣く、叫ぶ、相手に抗議する、説得する等の言葉による抵抗をした	2	1	1	-	2	1	2	-	1	28
心身の障害があることを利用された	-	-	-	-	-	-	-	-	-	-
その他	-	-	-	-	-	1	2	3	-	15
無回答	-	-	-	1	-	1	1	-	1	7
延回答	16	10	17	10	41	9	17	6	3	502

問35. 被害にあった時期 (何年前)	問37-2. 相談しなかった理由									
	全体	どこ(だれ)に相談してよいかかわからなかったから	恥ずかしくてだれにも言えなかったから	相談してもむだだと思ったから	相談するほどのことではないと思ったから	相談したらどうなるかわからず不安が大きかったから	相談相手の言動によって不快な思いをすることを考えたから	自分さえがまんすれば、なんとかこのままやっていると買ったから	自分にも悪いところがあると思ったから	そのことについて思い出したくなかったから
全体	78	13	39	25	18	15	4	23	11	19
1年以内	3	1	1	1	1	-	-	-	1	-
1年以上前～3年以内	1	-	-	1	-	-	-	1	-	-
3年以上前～5年以内	7	3	5	3	2	2	1	3	1	2
5年以上前～10年以内	8	1	5	4	3	2	1	3	-	3
10年以上前	65	10	33	19	13	14	4	19	10	16
無回答	-	-	-	-	-	-	-	-	-	-
延回答	84	15	44	28	19	18	6	26	12	21

問35. 被害にあった時期 (何年前)	問37-2. 相談しなかった理由(つづき)									
	仕返しが怖かったから	加害者に「誰にも言わない」とおどされたから	世間体が悪いと思ったから	他人を巻き込みたくなかったから	他人に知られると、これまで通りの付き合いができなくなるから	相手の行為は愛情表現だと思ったから	相手の行為が理解できず被害を受けたと思わなかったから	その他	無回答	延回答
全体	4	3	5	4	12	6	9	5	3	218
1年以内	-	-	-	-	-	1	-	2	-	8
1年以上前～3年以内	-	-	-	1	-	-	-	-	-	3
3年以上前～5年以内	1	1	-	-	-	-	1	-	-	25
5年以上前～10年以内	2	1	-	1	3	-	1	-	-	30
10年以上前	3	3	5	2	9	6	9	4	3	182
無回答	-	-	-	-	-	-	-	-	-	-
延回答	6	5	5	4	12	7	11	6	3	248

問35-1. 被害にあった時期 (年齢)	問37-2. 相談しなかった理由									
	全体	どこ(だれ)に相談してよいかかわからなかったから	恥ずかしくてだれにも言えなかったから	相談してもむだだと思ったから	相談するほどのことではないと思ったから	相談したらどうなるかわからず不安が大きかったから	相談相手の言動によって不快な思いをすることを考えたから	自分さえがまんすれば、なんとかこのままやっていると買ったから	自分にも悪いところがあると思ったから	そのことについて思い出したくなかったから
全体	78	13	39	25	18	15	4	23	11	19
小学校入学前	7	2	3	-	1	2	-	3	1	-
小学生のとき	14	6	8	1	2	6	1	5	1	5
中学生のとき	7	3	5	3	2	1	-	4	1	2
中学卒業から17歳まで	12	1	5	6	2	3	2	2	1	2
18歳・19歳	14	-	6	7	4	3	1	5	2	3
20歳代	36	3	15	12	10	5	1	10	6	8
30歳代	10	1	7	4	2	-	1	1	-	2
40歳代	2	1	-	1	1	-	-	1	-	-
50歳代以上	-	-	-	-	-	-	-	-	-	-
無回答	-	-	-	-	-	-	-	-	-	-
延回答	102	17	49	34	24	20	6	31	12	22

問35-1. 被害にあった時期 (年齢)	問37-2. 相談しなかった理由(つづき)									
	仕返しが怖かったから	加害者に「誰にも言わない」とおどされたから	世間体が悪いと思ったから	他人を巻き込みたくなかったから	他人に知られると、これまで通りの付き合いができなくなるから	相手の行為は愛情表現だと思ったから	相手の行為が理解できず被害を受けたと思わなかったから	その他	無回答	延回答
全体	4	3	5	4	12	6	9	5	3	218
小学校入学前	-	1	1	1	-	-	1	1	-	17
小学生のとき	-	2	1	-	3	-	3	-	1	45
中学生のとき	-	-	1	1	3	-	-	1	-	27
中学卒業から17歳まで	1	1	-	-	1	2	3	1	-	33
18歳・19歳	1	-	3	-	3	4	1	1	-	44
20歳代	2	1	1	1	3	5	3	3	2	91
30歳代	2	-	1	1	2	2	-	1	1	28
40歳代	-	-	-	-	-	1	-	-	-	5
50歳代以上	-	-	-	-	-	-	-	-	-	-
無回答	-	-	-	-	-	-	-	-	-	-
延回答	6	5	8	4	15	14	11	8	4	290

問35-2. 監護者からの被害経験	問37-2. 相談しなかった理由									
	全体	どこ(だれ)に相談してよいかかわからなかったから	恥ずかしくてだれにも言えなかったから	相談してもむだだと思ったから	相談するほどのことではないと思ったから	相談したらどうなるかわからず不安が大きかったから	相談相手の言動によって不快な思いをすることを考えたから	自分さえがまんすれば、なんとかこのままやっていると買ったから	自分にも悪いところがあると思ったから	そのことについて思い出したくなかったから
全体	78	13	39	25	18	15	4	23	11	19
監護する者	2	1	-	-	-	-	-	2	-	-
監護する者以外	32	9	18	8	7	11	3	9	4	9
無回答	1	-	1	1	-	-	-	-	-	-
延回答	35	10	19	9	7	11	3	11	4	9

問35-2. 監護者からの被害経験	問37-2. 相談しなかった理由(つづき)									
	仕返しが怖かったから	加害者に「誰にも言わない」とおどされたから	世間体が悪いと思ったから	他人を巻き込みたくなかったから	他人に知られると、これまで通りの付き合いができなくなるから	相手の行為は愛情表現だと思ったから	相手の行為が理解できず被害を受けたと思わなかったから	その他	無回答	延回答
全体	4	3	5	4	12	6	9	5	3	218
監護する者	-	-	1	-	-	-	-	-	-	4
監護する者以外	1	3	-	2	6	2	6	3	1	102
無回答	-	-	-	-	-	-	1	-	-	3
延回答	1	3	1	2	6	2	7	3	1	109

集計基本軸N		問37-2. 相談までの期間が5年以上となった理由									
		全体	どこ(だれ)に相談してよいかわからなかったから	恥ずかしくてだれにも言えなかったから	相談してもむだだと思っただから	相談するほどではないと思っただから	相談したらどうなるかわからず不安が大きかったから	相談相手の言動によって不快な思いをすったから	自分さえがまんすれば、なんとこのままやっていたらと思ったから	自分にも悪いところがあると思っただから	そのことについて思い出しにくかったから
	全体	14	3	3	4	-	3	3	3	2	6
【性別】	女性	14	3	3	4	-	3	3	3	2	6
	男性	-	-	-	-	-	-	-	-	-	-
【性・年齢別】	女性 18歳～19歳	-	-	-	-	-	-	-	-	-	-
	20代	2	2	1	1	-	2	1	1	-	2
	30代	4	1	1	2	-	1	1	2	1	2
	40代	5	-	1	1	-	-	1	-	1	1
	50代	3	-	-	-	-	-	-	-	-	1
	60歳以上	-	-	-	-	-	-	-	-	-	-
	(再掲) 50歳以上	3	-	-	-	-	-	-	-	-	1
	男性 18歳～19歳	-	-	-	-	-	-	-	-	-	-
	20代	-	-	-	-	-	-	-	-	-	-
	30代	-	-	-	-	-	-	-	-	-	-
	40代	-	-	-	-	-	-	-	-	-	-
	50代	-	-	-	-	-	-	-	-	-	-
	60歳以上	-	-	-	-	-	-	-	-	-	-
	(再掲) 50歳以上	-	-	-	-	-	-	-	-	-	-
【性・未婚別】	女性 未婚	6	2	2	2	-	2	2	1	1	3
	既婚	8	1	1	2	-	1	1	2	1	3
	離別・死別	-	-	-	-	-	-	-	-	-	-
	男性 未婚	-	-	-	-	-	-	-	-	-	-
	既婚	-	-	-	-	-	-	-	-	-	-
	離別・死別	-	-	-	-	-	-	-	-	-	-
	無回答	-	-	-	-	-	-	-	-	-	-
【性・職業別】	女性 勤め人(常勤)	3	-	-	-	-	-	-	-	-	-
	勤め人(非常勤)	2	-	-	-	-	-	-	-	-	1
	自営業	4	-	-	2	-	-	1	1	1	2
	その他の仕事	-	-	-	-	-	-	-	-	-	-
	学生	1	1	-	-	-	1	-	-	-	1
	専業主婦・主夫	2	1	1	1	-	1	1	1	1	1
	無職	2	1	2	1	-	1	1	1	-	1
	男性 勤め人(常勤)	-	-	-	-	-	-	-	-	-	-
	勤め人(非常勤)	-	-	-	-	-	-	-	-	-	-
	自営業	-	-	-	-	-	-	-	-	-	-
	その他の仕事	-	-	-	-	-	-	-	-	-	-
	学生	-	-	-	-	-	-	-	-	-	-
	専業主婦・主夫	-	-	-	-	-	-	-	-	-	-
	無職	-	-	-	-	-	-	-	-	-	-
	無回答	-	-	-	-	-	-	-	-	-	-
【性・子供の有無】	女性 いる	5	-	-	1	-	-	-	1	-	2
	いない	9	3	3	3	-	3	3	2	2	4
	男性 いる	-	-	-	-	-	-	-	-	-	-
	いない	-	-	-	-	-	-	-	-	-	-
	無回答	-	-	-	-	-	-	-	-	-	-
【性・子供の成長段階】	女性 小学校入学前	2	-	-	1	-	-	-	1	-	1
	小学生	2	-	-	-	-	-	-	-	-	-
	中学生	-	-	-	-	-	-	-	-	-	-
	高校生	2	-	-	-	-	-	-	-	-	-
	成年(18歳以上)	2	-	-	-	-	-	-	-	-	1
	その他	-	-	-	-	-	-	-	-	-	-
	男性 小学校入学前	-	-	-	-	-	-	-	-	-	-
	小学生	-	-	-	-	-	-	-	-	-	-
	中学生	-	-	-	-	-	-	-	-	-	-
	高校生	-	-	-	-	-	-	-	-	-	-
	成年(18歳以上)	-	-	-	-	-	-	-	-	-	-
	その他	-	-	-	-	-	-	-	-	-	-
	無回答	-	-	-	-	-	-	-	-	-	-
【性・年間収入】	女性 100万円未満	4	2	2	1	-	2	1	1	1	2
	100～200万円未満	5	1	1	2	-	1	2	1	1	3
	200～400万円未満	3	-	-	1	-	-	-	1	-	1
	400～600万円未満	-	-	-	-	-	-	-	-	-	-
	600～800万円未満	-	-	-	-	-	-	-	-	-	-
	800～1,000万円未満	1	-	-	-	-	-	-	-	-	-
	1,000～1,500万円未満	-	-	-	-	-	-	-	-	-	-
	1,500万円以上	-	-	-	-	-	-	-	-	-	-
	収入なし	1	-	-	-	-	-	-	-	-	-
	わからない	-	-	-	-	-	-	-	-	-	-
	男性 100万円未満	-	-	-	-	-	-	-	-	-	-
	100～200万円未満	-	-	-	-	-	-	-	-	-	-
	200～400万円未満	-	-	-	-	-	-	-	-	-	-
	400～600万円未満	-	-	-	-	-	-	-	-	-	-
	600～800万円未満	-	-	-	-	-	-	-	-	-	-
	800～1,000万円未満	-	-	-	-	-	-	-	-	-	-
	1,000～1,500万円未満	-	-	-	-	-	-	-	-	-	-
	1,500万円以上	-	-	-	-	-	-	-	-	-	-
	収入なし	-	-	-	-	-	-	-	-	-	-
	わからない	-	-	-	-	-	-	-	-	-	-
	無回答	-	-	-	-	-	-	-	-	-	-
【性・最終学歴別】	女性 中学校	-	-	-	-	-	-	-	-	-	-
	高等学校	5	1	2	1	-	1	1	1	1	2
	専門学校、各種学校	2	1	1	1	-	1	1	1	1	1
	短期大学、高等専門学校	1	-	-	-	-	-	-	-	-	-
	大学(短期大学以外)	3	1	-	1	-	1	1	-	-	2
	大学院	3	-	-	1	-	-	-	1	-	1
	その他	-	-	-	-	-	-	-	-	-	-
	男性 中学校	-	-	-	-	-	-	-	-	-	-
	高等学校	-	-	-	-	-	-	-	-	-	-
	専門学校、各種学校	-	-	-	-	-	-	-	-	-	-
	短期大学、高等専門学校	-	-	-	-	-	-	-	-	-	-
	大学(短期大学以外)	-	-	-	-	-	-	-	-	-	-
	大学院	-	-	-	-	-	-	-	-	-	-
	その他	-	-	-	-	-	-	-	-	-	-
	無回答	-	-	-	-	-	-	-	-	-	-
【性・都市規模別】	女性 大都市	7	1	-	1	-	1	-	1	1	2
	中都市	3	1	2	1	-	1	1	1	1	1
	小都市	4	1	1	2	-	1	2	1	-	3
	町村	-	-	-	-	-	-	-	-	-	-
	男性 大都市	-	-	-	-	-	-	-	-	-	-
	中都市	-	-	-	-	-	-	-	-	-	-
	小都市	-	-	-	-	-	-	-	-	-	-
	町村	-	-	-	-	-	-	-	-	-	-

集計基本軸N		問37-2. 相談までの期間が5年以上となった理由（つづき）									
		仕返しが怖 かったから	加害者に 「誰にも言 うな」とお どされたか ら	世間体が悪 いと思った から	他人を巻き 込みたくな かったから	他人に知ら れると、こ れまで通り のつき合い がでなから なるから	相手の行為 は愛情表現 だと思った から	相手の行為 が理解でき ず被害を受 けなかった から	その他	無回答	延回答
	全 体	1	2	2	1	4	2	6	1	2	48
【性 別】	女 性	1	2	2	1	4	2	6	1	2	48
	男 性	-	-	-	-	-	-	-	-	-	-
【性・年齢別】	女性 18歳～19歳	-	-	-	-	-	-	-	-	-	-
	20代	1	1	1	1	2	1	1	-	-	18
	30代	-	1	1	-	1	-	2	1	1	18
	40代	-	-	-	-	-	1	2	-	-	8
	50代	-	-	-	-	-	-	1	-	1	4
	60歳以上	-	-	-	-	-	-	-	-	-	-
	(再掲) 50歳以上	-	-	-	-	1	-	1	-	1	4
	男性 18歳～19歳	-	-	-	-	-	-	-	-	-	-
	20代	-	-	-	-	-	-	-	-	-	-
	30代	-	-	-	-	-	-	-	-	-	-
	40代	-	-	-	-	-	-	-	-	-	-
	50代	-	-	-	-	-	-	-	-	-	-
	60歳以上	-	-	-	-	-	-	-	-	-	-
	(再掲) 50歳以上	-	-	-	-	-	-	-	-	-	-
【性・未婚別】	女性 未婚	1	1	1	1	2	1	3	-	-	25
	既婚	-	1	1	-	2	1	3	1	2	23
	離別・死別	-	-	-	-	-	-	-	-	-	-
	男性 未婚	-	-	-	-	-	-	-	-	-	-
	既婚	-	-	-	-	-	-	-	-	-	-
	離別・死別	-	-	-	-	-	-	-	-	-	-
	無回答	-	-	-	-	-	-	-	-	-	-
【性・職業別】	女性 勤め人（常勤）	-	-	-	-	-	-	1	-	2	3
	勤め人（非常勤）	-	-	-	-	-	1	1	-	-	3
	自営業	-	1	-	-	2	-	1	-	-	11
	その他の仕事	-	-	-	-	-	-	-	-	-	-
	学生	-	1	-	-	1	-	-	-	-	5
	専業主婦・主夫	-	-	1	-	-	-	1	1	-	11
	無職	1	-	1	1	1	1	2	-	-	15
	男性 勤め人（常勤）	-	-	-	-	-	-	-	-	-	-
	勤め人（非常勤）	-	-	-	-	-	-	-	-	-	-
	自営業	-	-	-	-	-	-	-	-	-	-
	その他の仕事	-	-	-	-	-	-	-	-	-	-
	学生	-	-	-	-	-	-	-	-	-	-
	専業主婦・主夫	-	-	-	-	-	-	-	-	-	-
	無職	-	-	-	-	-	-	-	-	-	-
	無回答	-	-	-	-	-	-	-	-	-	-
【性・子供の有無】	女性 いる	-	1	-	-	2	1	2	1	-	11
	いない	1	1	2	1	2	1	4	-	2	37
	男性 いる	-	-	-	-	-	-	-	-	-	-
	いない	-	-	-	-	-	-	-	-	-	-
	無回答	-	-	-	-	-	-	-	-	-	-
【性・子供の成長段階】	女性 小学校入学前	-	1	-	-	1	-	1	1	-	7
	小学生	-	-	-	-	-	1	-	1	-	2
	中学生	-	-	-	-	-	-	-	-	-	-
	高校生	-	-	-	-	1	1	-	-	-	2
	成年（18歳以上）	-	-	-	-	1	-	1	-	-	3
	その他	-	-	-	-	-	-	-	-	-	-
	男性 小学校入学前	-	-	-	-	-	-	-	-	-	-
	小学生	-	-	-	-	-	-	-	-	-	-
	中学生	-	-	-	-	-	-	-	-	-	-
	高校生	-	-	-	-	-	-	-	-	-	-
	成年（18歳以上）	-	-	-	-	-	-	-	-	-	-
	その他	-	-	-	-	-	-	-	-	-	-
	無回答	-	-	-	-	-	-	-	-	-	-
【性・年間収入】	女性 100万円未満	1	1	1	1	2	1	2	-	-	21
	100～200万円未満	-	-	1	-	-	1	2	-	1	17
	200～400万円未満	-	1	-	-	1	-	2	-	1	8
	400～600万円未満	-	-	-	-	-	-	-	-	-	-
	600～800万円未満	-	-	-	-	-	-	-	-	-	-
	800～1,000万円未満	-	-	-	-	1	-	-	-	-	1
	1,000～1,500万円未満	-	-	-	-	-	-	-	-	-	-
	1,500万円以上	-	-	-	-	-	-	-	-	-	-
	収入なし	-	-	-	-	-	-	-	1	-	1
	わからない	-	-	-	-	-	-	-	-	-	-
	男性 100万円未満	-	-	-	-	-	-	-	-	-	-
	100～200万円未満	-	-	-	-	-	-	-	-	-	-
	200～400万円未満	-	-	-	-	-	-	-	-	-	-
	400～600万円未満	-	-	-	-	-	-	-	-	-	-
	600～800万円未満	-	-	-	-	-	-	-	-	-	-
	800～1,000万円未満	-	-	-	-	-	-	-	-	-	-
	1,000～1,500万円未満	-	-	-	-	-	-	-	-	-	-
	1,500万円以上	-	-	-	-	-	-	-	-	-	-
	収入なし	-	-	-	-	-	-	-	-	-	-
	わからない	-	-	-	-	-	-	-	-	-	-
	無回答	-	-	-	-	-	-	-	-	-	-
【性・最終学歴別】	女性 中学校	-	-	-	-	-	-	-	-	-	-
	高等学校	1	-	1	1	1	1	3	-	1	19
	専門学校、各種学校	-	-	1	-	1	-	1	-	-	11
	短期大学、高等専門学校	-	-	-	-	-	-	-	1	-	1
	大学（短期大学以外）	-	1	-	-	1	-	-	-	1	9
	大学院	-	1	-	-	1	1	2	-	-	8
	その他	-	-	-	-	-	-	-	-	-	-
	男性 中学校	-	-	-	-	-	-	-	-	-	-
	高等学校	-	-	-	-	-	-	-	-	-	-
	専門学校、各種学校	-	-	-	-	-	-	-	-	-	-
	短期大学、高等専門学校	-	-	-	-	-	-	-	-	-	-
	大学（短期大学以外）	-	-	-	-	-	-	-	-	-	-
	大学院	-	-	-	-	-	-	-	-	-	-
	その他	-	-	-	-	-	-	-	-	-	-
	無回答	-	-	-	-	-	-	-	-	-	-
【性・都市規模別】	女性 大都市	-	2	-	-	3	1	2	-	1	16
	中都市	-	-	1	-	-	-	2	-	1	13
	小都市	1	-	1	1	1	1	2	1	-	19
	町村	-	-	-	-	-	-	-	-	-	-
	男性 大都市	-	-	-	-	-	-	-	-	-	-
	中都市	-	-	-	-	-	-	-	-	-	-
	小都市	-	-	-	-	-	-	-	-	-	-
	町村	-	-	-	-	-	-	-	-	-	-

問33. 加害者との関係	問37-2. 相談までの期間が5年以上となった理由									
	全体	どこ(だれ)に相談してよいかわからなかったから	恥ずかしくてだれにも言えなかったから	相談してもむだだと思ったから	相談するほどではないと思ったから	相談したらどうなるかわからず不安が大きかったから	相談相手の言動によって不快な思いをしたから	自分さえがまみずれば、なんとこのままやっていたから	自分にも悪いところがあると思ったから	そのことについて思い出しにくかったから
全体	14	3	3	4	-	3	3	3	2	6
配偶者(事実婚や別居中を含む)	-	-	-	-	-	-	-	-	-	-
元配偶者(事実婚を解消した者を含む)	1	-	-	-	-	-	-	-	-	-
親(養親・継親を除く)	1	1	1	1	-	1	1	1	-	1
養親・継親又は親の交際相手	-	-	-	-	-	-	-	-	-	-
兄弟姉妹(義理の兄弟姉妹も含む)	1	1	-	-	-	1	-	-	-	1
上記以外の親戚	1	-	-	1	-	-	-	1	-	1
交際相手	1	-	-	-	-	-	-	-	1	-
元交際相手	2	1	1	1	-	1	1	1	1	1
職場・アルバイト先の関係者	-	-	-	-	-	-	-	-	-	-
職場・アルバイト先の客	-	-	-	-	-	-	-	-	-	-
通っていた(いる)学校・大学の教職員、クラブ活動などの指導者・スタッフ	2	-	-	-	-	-	-	-	-	-
通っていた(いる)学校・大学の生徒・学生など	-	-	-	-	-	-	-	-	-	-
地域活動や習い事の指導者・スタッフ	1	-	-	-	-	-	-	-	-	-
地域活動や習い事の他の参加者・受講者など	-	-	-	-	-	-	-	-	-	-
生活していた(いる)施設の職員・スタッフ	-	-	-	-	-	-	-	-	-	-
生活していた(いる)施設の入所者など	-	-	-	-	-	-	-	-	-	-
SNSなどインターネット上で知り合った人	1	-	-	1	-	-	1	-	-	1
医療・福祉関係者	-	-	-	-	-	-	-	-	-	-
その他	3	-	1	-	-	-	-	-	-	1
まったく知らない人	2	1	1	1	-	1	1	1	-	1
無回答	-	-	-	-	-	-	-	-	-	-
延回答	16	4	4	5	-	4	4	4	2	7

問33. 加害者との関係	問37-2. 相談までの期間が5年以上となった理由(つづき)									
	仕返しが怖かったから	加害者に「誰にも言うな」とおどされたから	世間体が悪いと思ったから	他人を巻き込みたくなかったから	他人に知られると、これまで通りにつき合えなくなるから	相手の行為は愛情表現だと思ったから	相手の行為が理解できず被害を受けたと思わなかったから	その他	無回答	延回答
全体	1	2	2	1	4	2	6	1	2	48
配偶者(事実婚や別居中を含む)	-	-	-	-	-	-	-	-	-	-
元配偶者(事実婚を解消した者を含む)	-	-	-	-	-	-	-	-	1	1
親(養親・継親を除く)	1	-	1	1	1	1	1	-	-	13
養親・継親又は親の交際相手	-	-	-	-	-	-	-	-	-	-
兄弟姉妹(義理の兄弟姉妹も含む)	-	1	-	-	1	-	-	-	-	5
上記以外の親戚	-	1	-	-	1	-	1	-	-	6
交際相手	-	-	-	-	-	-	-	-	-	1
元交際相手	-	-	1	-	-	1	1	-	-	11
職場・アルバイト先の関係者	-	-	-	-	-	-	-	-	-	-
職場・アルバイト先の客	-	-	-	-	-	-	-	-	-	-
通っていた(いる)学校・大学の教職員、クラブ活動などの指導者・スタッフ	-	-	-	-	1	-	1	-	-	2
通っていた(いる)学校・大学の生徒・学生など	-	-	-	-	-	-	-	-	-	-
地域活動や習い事の指導者・スタッフ	-	-	-	-	-	-	-	-	1	1
地域活動や習い事の他の参加者・受講者など	-	-	-	-	-	-	-	-	-	-
生活していた(いる)施設の職員・スタッフ	-	-	-	-	-	-	-	-	-	-
生活していた(いる)施設の入所者など	-	-	-	-	-	-	-	-	-	-
SNSなどインターネット上で知り合った人	-	-	-	-	-	-	-	-	-	3
医療・福祉関係者	-	-	-	-	-	-	-	-	-	-
その他	-	-	-	-	-	-	2	-	1	5
まったく知らない人	1	-	1	1	1	1	1	1	-	14
無回答	-	-	-	-	-	-	-	-	-	-
延回答	2	2	3	2	5	3	7	1	3	62

問34. 被害にあったときの状況	問37-2. 相談までの期間が5年以上となった理由									
	全体	どこ(だれ)に相談してよいかわからなかったから	恥ずかしくてだれにも言えなかったから	相談してもむだだと思ったから	相談するほどではないと思ったから	相談したらどうなるかわからず不安が大きかったから	相談相手の言動によって不快な思いをすと思ったから	自分さえがまんすれば、なんとこのままやっていたかと思うから	自分にも悪があると思つたから	そのことについて思い出しにくかったから
全体	14	3	3	4	-	3	3	3	2	6
相手から、身体的な暴力をふるわれた	-	-	-	-	-	-	-	-	-	-
相手から、脅された	-	-	-	-	-	-	-	-	-	-
相手から、「何もしない」などとだまされた	3	1	-	1	-	1	-	1	-	2
相手から、行為がわいせつなものではないとだまされた	2	1	1	1	-	1	1	1	-	1
相手から、不意をつかれ、突然に襲いかかれた	3	1	-	-	-	1	-	-	1	1
相手が、複数人であった	-	-	-	-	-	-	-	-	-	-
相手について、人違いをした	-	-	-	-	-	-	-	-	-	-
アルコール又は薬物により意識がなかった・もうろうとしていた	1	-	-	-	-	-	-	-	-	-
寝ているなど、意識が明瞭でない状態で、襲われた	1	1	-	-	-	1	-	-	-	1
相手との関係性から拒否できなかった	5	2	3	2	-	2	2	2	1	2
驚きや混乱等で体が動かなかった	9	2	2	3	-	2	2	2	-	5
虐待に起因する心理的反応から拒否できなかった	1	-	-	1	-	-	1	-	-	1
相手をたたき、ひっかく等による身体的な抵抗をした	1	-	-	-	-	-	-	-	-	1
泣く、叫ぶ、相手に抗議する、説得する等の言葉による抵抗をした	3	2	1	1	-	2	1	1	-	2
心身の障害があることを利用された	-	-	-	-	-	-	-	-	-	-
その他	2	1	1	2	-	1	1	2	1	2
無回答	-	-	-	-	-	-	-	-	-	-
延回答	31	11	8	11	-	11	8	9	3	17

問34. 被害にあったときの状況	問37-2. 相談までの期間が5年以上となった理由(つづき)									
	仕返しが怖かったから	加害者に「誰にも言うな」とおどされたから	世間体が悪いと思ったから	他人を巻き込んだりしたから	他人に知られると、これまで通りのつき合いができなくなるから	相手の行為は愛情表現だと思ったから	相手の行為が理解できず被害を受けたと思わなかったから	その他	無回答	延回答
全体	1	2	2	1	4	2	6	1	2	48
相手から、身体的な暴力をふるわれた	-	-	-	-	-	-	-	-	-	-
相手から、脅された	-	-	-	-	-	-	-	-	-	-
相手から、「何もしない」などとだまされた	-	2	-	-	2	-	1	-	1	12
相手から、行為がわいせつなものではないとだまされた	1	-	1	1	1	1	2	-	-	14
相手から、不意をつかれ、突然に襲いかかれた	-	1	-	-	1	-	-	1	-	7
相手が、複数人であった	-	-	-	-	-	-	-	-	-	-
相手について、人違いをした	-	-	-	-	-	-	-	-	-	-
アルコール又は薬物により意識がなかった・もうろうとしていた	-	-	-	-	-	-	-	-	1	1
寝ているなど、意識が明瞭でない状態で、襲われた	-	1	-	-	1	-	-	-	-	5
相手との関係性から拒否できなかった	1	-	2	1	1	2	3	-	1	27
驚きや混乱等で体が動かなかった	1	2	1	1	4	1	4	1	1	34
虐待に起因する心理的反応から拒否できなかった	-	-	-	-	-	-	-	-	-	3
相手をたたき、ひっかく等による身体的な抵抗をした	-	-	-	-	-	-	-	-	1	1
泣く、叫ぶ、相手に抗議する、説得する等の言葉による抵抗をした	1	1	1	1	2	1	1	1	-	19
心身の障害があることを利用された	-	-	-	-	-	-	-	-	-	-
その他	-	1	1	-	1	-	2	-	-	16
無回答	-	-	-	-	-	-	-	-	-	-
延回答	4	8	6	4	13	5	13	3	5	139

問35. 被害にあった時期 (何年前)	問37-2. 相談までの期間が5年以上となった理由									
	全体	どこ(だれ)に相談してよいかかわらなかったから	恥ずかしくも言えなかったから	相談してもむだだと思っただから	相談するほどのことではないと思っただから	相談したらどうなるかわからず不安が大きかったから	相談相手の言動によって不快な思いをすることを思っただから	自分さえがまんすれば、なんとかこのままやっていたら	自分にも悪いところがあったから	そのことについて思い出したくなかったから
全体	14	3	3	4	-	3	3	3	2	6
1年以内	-	-	-	-	-	-	-	-	-	-
1年以上前～3年以内	-	-	-	-	-	-	-	-	-	-
3年以上前～5年以内	-	-	-	-	-	-	-	-	-	-
5年以上前～10年以内	1	-	-	-	-	-	-	-	-	-
10年以上前	14	3	3	4	-	3	3	3	2	6
無回答	-	-	-	-	-	-	-	-	-	-
延回答	15	3	3	4	-	3	3	3	2	6

問35. 被害にあった時期 (何年前)	問37-2. 相談までの期間が5年以上となった理由(つづき)									
	仕返しが怖かったから	加害者に「誰にも言わない」とおどされたから	世間体が悪いと思っただから	他人を巻き込みたくなかったから	他人に知られると、これまで通りのつき合いができなくなるから	相手の行為は愛情表現だと思っただから	相手の行為が理解できず被害を受けたと思わなかったから	その他	無回答	延回答
全体	1	2	2	1	4	2	6	1	2	48
1年以内	-	-	-	-	-	-	-	-	-	-
1年以上前～3年以内	-	-	-	-	-	-	-	-	-	-
3年以上前～5年以内	-	-	-	-	-	-	-	-	-	-
5年以上前～10年以内	-	-	-	-	-	-	-	-	1	1
10年以上前	1	2	2	1	4	2	6	1	2	48
無回答	-	-	-	-	-	-	-	-	-	-
延回答	1	2	2	1	4	2	6	1	3	49

問35-1. 被害にあった時期 (年齢)	問37-2. 相談までの期間が5年以上となった理由									
	全体	どこ(だれ)に相談してよいかかわらなかったから	恥ずかしくも言えなかったから	相談してもむだだと思っただから	相談するほどのことではないと思っただから	相談したらどうなるかわからず不安が大きかったから	相談相手の言動によって不快な思いをすることを思っただから	自分さえがまんすれば、なんとかこのままやっていたら	自分にも悪いところがあったから	そのことについて思い出したくなかったから
全体	14	3	3	4	-	3	3	3	2	6
小学校入学前	3	2	1	2	-	2	1	2	-	3
小学生のとき	5	2	1	1	3	2	1	1	-	3
中学生のとき	-	-	-	-	-	-	-	-	-	-
中学卒業から17歳まで	2	-	-	-	-	-	-	-	-	-
18歳・19歳	3	1	2	2	-	1	2	1	1	2
20歳代	3	-	-	-	-	-	-	-	1	-
30歳代	-	-	-	-	-	-	-	-	-	-
40歳代	-	-	-	-	-	-	-	-	-	-
50歳代以上	-	-	-	-	-	-	-	-	-	-
無回答	-	-	-	-	-	-	-	-	-	-
延回答	16	5	4	5	-	5	4	4	2	8

問35-1. 被害にあった時期 (年齢)	問37-2. 相談までの期間が5年以上となった理由(つづき)									
	仕返しが怖かったから	加害者に「誰にも言わない」とおどされたから	世間体が悪いと思っただから	他人を巻き込みたくなかったから	他人に知られると、これまでの通りのつき合いができなくなるから	相手の行為は愛情表現だと思っただから	相手の行為が理解できず被害を受けたと思わなかったから	その他	無回答	延回答
全体	1	2	2	1	4	2	6	1	2	48
小学校入学前	1	2	1	1	3	1	2	-	-	24
小学生のとき	1	1	1	1	3	2	1	-	1	22
中学生のとき	-	-	-	-	-	-	-	-	-	-
中学卒業から17歳まで	-	-	-	-	-	1	1	-	-	2
18歳・19歳	-	-	1	-	-	-	2	-	-	15
20歳代	-	-	-	-	-	-	-	1	1	3
30歳代	-	-	-	-	-	-	-	-	-	-
40歳代	-	-	-	-	-	-	-	-	-	-
50歳代以上	-	-	-	-	-	-	-	-	-	-
無回答	-	-	-	-	-	-	-	-	-	-
延回答	2	3	3	2	6	3	7	1	2	66

問35-2. 監護者からの被害経験	問37-2. 相談までの期間が5年以上となった理由									
	全体	どこ(だれ)に相談してよいかかわらなかったから	恥ずかしくも言えなかったから	相談してもむだだと思っただから	相談するほどのことではないと思っただから	相談したらどうなるかわからず不安が大きかったから	相談相手の言動によって不快な思いをすることを思っただから	自分さえがまんすれば、なんとかこのままやっていたら	自分にも悪いところがあったから	そのことについて思い出したくなかったから
全体	14	3	3	4	-	3	3	3	2	6
監護する者	1	1	1	1	-	1	1	1	-	1
監護する者以外	8	2	1	2	-	2	1	2	-	4
無回答	-	-	-	-	-	-	-	-	-	-
延回答	9	3	2	3	-	3	2	3	-	5

問35-2. 監護者からの被害経験	問37-2. 相談までの期間が5年以上となった理由(つづき)									
	仕返しが怖かったから	加害者に「誰にも言わない」とおどされたから	世間体が悪いと思っただから	他人を巻き込みたくなかったから	他人に知られると、これまでの通りのつき合いができなくなるから	相手の行為は愛情表現だと思っただから	相手の行為が理解できず被害を受けたと思わなかったから	その他	無回答	延回答
全体	1	2	2	1	4	2	6	1	2	48
監護する者	1	-	1	1	1	1	1	-	-	13
監護する者以外	1	2	1	1	4	2	4	-	1	30
無回答	-	-	-	-	-	-	-	-	-	-
延回答	2	2	2	2	5	3	5	-	1	43

集計基本軸N		問38. 被害にあった場所										
		全体	自宅	加害者の家	自分と加害者以外の個人の住宅(親戚, 知人など)	保育園・幼稚園	学校	塾・習い事の場所	不特定多数の人が出入りする施設(公共機関の建物, 商業施設)	公共交通機関・駅	医療機関・介護施設・その他福祉施設	会社・事業所
	全体	140	46	40	7	1	6	2	2	6	1	1
【性別】	女性	130	43	38	7	1	5	2	2	5	1	1
	男性	10	3	2	-	-	1	-	-	1	-	-
【性・年齢別】	女性 18歳～19歳	1	-	-	-	-	-	-	-	1	-	-
	20代	16	7	6	2	-	2	-	-	1	-	-
	30代	35	9	11	1	1	-	-	1	-	-	-
	40代	48	14	12	1	-	1	1	1	3	-	1
	50代	29	13	9	3	-	2	1	-	-	1	-
	60歳以上	1	-	-	-	-	-	-	-	-	-	-
	(再掲) 50歳以上	30	13	9	3	-	2	1	-	-	1	-
	男性 18歳～19歳	1	-	-	-	-	1	-	-	-	-	-
	20代	-	-	-	-	-	-	-	-	-	-	-
	30代	1	-	1	-	-	-	-	-	-	-	-
	40代	6	2	1	-	-	-	-	-	1	-	-
	50代	2	1	-	-	-	-	-	-	-	-	-
	60歳以上	-	-	-	-	-	-	-	-	-	-	-
	(再掲) 50歳以上	2	1	-	-	-	-	-	-	-	-	-
【性・未婚別】	女性 未婚	32	12	9	-	-	3	-	1	2	-	-
	既婚	75	18	24	6	1	1	2	1	2	1	1
	離別・死別	19	11	4	1	-	1	-	-	-	-	-
	男性 未婚	5	1	2	-	-	1	-	-	-	-	-
	既婚	4	2	-	-	-	-	-	-	-	-	-
	離別・死別	-	-	-	-	-	-	-	-	-	-	-
無回答	5	2	1	-	-	-	-	-	2	-	-	
【性・職業別】	女性 勤め人(常勤)	57	16	15	5	1	2	2	1	2	1	-
	勤め人(非常勤)	28	9	8	2	-	-	-	1	-	-	-
	自営業	14	7	3	-	-	1	-	-	-	-	-
	その他の仕事	1	-	1	-	-	-	-	-	-	-	-
	学生	2	1	-	-	-	-	-	-	1	-	-
	専業主婦・主夫	18	5	8	-	-	-	-	-	-	-	1
	無職	7	3	2	-	-	2	-	-	2	-	-
	男性 勤め人(常勤)	5	2	1	-	-	-	-	-	-	-	-
	勤め人(非常勤)	-	-	-	-	-	-	-	-	-	-	-
	自営業	1	1	-	-	-	-	-	-	-	-	-
	その他の仕事	2	-	-	-	-	-	-	-	1	-	-
	学生	-	-	-	-	-	-	-	-	-	-	-
	専業主婦・主夫	-	-	-	-	-	-	-	-	-	-	-
	無職	2	-	1	-	-	1	-	-	-	-	-
無回答	3	2	1	-	-	-	-	-	-	-	-	
【性・子供の有無】	女性 いる	75	23	23	4	1	1	1	1	2	1	1
	いない	53	19	15	3	-	4	1	1	3	-	-
	男性 いる	4	1	-	-	-	-	-	-	1	-	-
	いない	6	2	2	-	-	1	-	-	-	-	-
無回答	2	1	-	-	-	-	-	-	-	-	-	
【性・子供の成長段階】	女性 小学校入学前	30	8	10	2	1	-	-	-	-	-	-
	小学生	28	7	9	1	-	-	-	1	1	-	-
	中学生	11	1	3	2	-	-	-	-	-	1	-
	高校生	11	1	4	-	-	1	1	1	1	1	-
	成年(18歳以上)	27	10	7	2	-	1	1	-	1	-	1
	その他	1	-	-	-	-	-	-	-	-	-	-
	男性 小学校入学前	-	-	-	-	-	-	-	-	-	-	-
	小学生	2	1	-	-	-	-	-	-	-	-	-
	中学生	-	-	-	-	-	-	-	-	-	-	-
	高校生	-	-	-	-	-	-	-	-	-	-	-
	成年(18歳以上)	2	-	-	-	-	-	-	-	1	-	-
	その他	-	-	-	-	-	-	-	-	-	-	-
	無回答	1	1	-	-	-	-	-	-	-	-	-
	【性・年間収入】	女性 100万円未満	22	8	7	1	1	1	-	-	1	-
100～200万円未満		24	8	9	2	-	-	-	1	-	1	-
200～400万円未満		33	13	8	2	-	2	1	-	-	-	-
400～600万円未満		12	2	3	2	-	-	-	-	-	-	-
600～800万円未満		8	3	2	-	-	-	1	-	1	-	-
800～1,000万円未満		5	1	-	-	-	1	-	1	1	-	-
1,000～1,500万円未満		2	-	1	-	-	-	-	-	-	-	-
1,500万円以上		-	-	-	-	-	-	-	-	-	-	-
収入なし		11	3	5	-	-	1	-	-	-	-	-
わからない		8	3	1	-	-	-	-	-	1	-	-
男性 100万円未満		-	-	-	-	-	-	-	-	-	-	-
100～200万円未満		1	-	-	-	-	-	-	-	1	-	-
200～400万円未満		1	-	-	-	-	-	-	-	-	-	-
400～600万円未満		2	1	-	-	-	-	-	-	-	-	-
600～800万円未満	1	1	1	-	-	-	-	-	-	-	-	
800～1,000万円未満	1	-	-	-	-	-	-	-	-	-	-	
1,000～1,500万円未満	-	-	-	-	-	-	-	-	-	-	-	
1,500万円以上	-	-	-	-	-	-	-	-	-	-	-	
収入なし	2	-	1	-	-	1	-	-	-	-	-	
わからない	1	-	-	-	-	-	-	-	-	-	-	
無回答	6	3	2	-	-	-	-	-	1	-	-	
【性・最終学歴別】	女性 中学校	6	1	4	-	-	-	-	-	-	-	-
	高等学校	33	16	7	4	-	2	-	-	1	-	1
	専門学校、各種学校	24	7	6	1	-	2	-	-	-	-	-
	短期大学、高等専門学校	22	8	8	-	-	-	-	-	-	-	-
	大学(短期大学以外)	35	8	11	2	1	1	1	1	-	1	-
	大学院	6	1	1	-	-	-	1	1	2	-	-
	その他	-	-	-	-	-	-	-	-	-	-	-
	男性 中学校	-	-	-	-	-	-	-	-	-	-	-
	高等学校	5	1	1	-	-	1	-	-	-	-	-
	専門学校、各種学校	3	2	1	-	-	-	-	-	-	-	-
	短期大学、高等専門学校	1	-	-	-	-	-	-	-	1	-	-
	大学(短期大学以外)	1	-	-	-	-	-	-	-	-	-	-
	大学院	-	-	-	-	-	-	-	-	-	-	-
	その他	-	-	-	-	-	-	-	-	-	-	-
無回答	4	2	1	-	-	-	-	-	1	-	-	
【性・都市規模別】	女性 大都市	47	18	14	3	1	3	-	2	1	-	-
	中都市	46	15	14	1	-	-	1	-	1	-	1
	小都市	25	7	6	2	-	2	-	-	2	1	-
	町村	12	3	4	1	-	-	-	-	1	-	-
	男性 大都市	6	2	1	-	-	-	-	-	-	-	-
	中都市	1	-	-	-	-	-	-	-	-	-	-
	小都市	2	1	1	-	-	-	-	-	1	-	-
	町村	1	-	-	-	-	1	-	-	-	-	-

集計基本軸N		問38. 被害にあった場所 (つづき)											
		トイレ	カラオケ ルーム	ホテル	自動車の なか	公園	駐車場	路上	その他の 屋外	その他	無回答	延回答	
	全体	3	2	22	18	6	7	8	5	3	10	196	
【性別】	女性	3	1	21	17	4	6	7	5	2	9	180	
	男性	-	1	1	1	2	1	1	-	1	1	16	
【性・年齢別】	女性 18歳～19歳	-	-	-	-	-	-	-	-	-	-	1	
	20代	-	1	1	1	1	-	1	1	-	2	26	
	30代	2	-	8	4	2	2	1	1	-	3	46	
	40代	1	-	7	8	1	3	4	3	2	3	66	
	50代	-	-	5	4	-	1	1	-	-	-	40	
	60歳以上	-	-	-	-	-	-	-	-	-	1	1	
	(再掲) 50歳以上	-	-	5	4	-	1	1	-	-	1	41	
	男性 18歳～19歳	-	-	-	-	-	-	-	-	-	-	-	1
	20代	-	-	-	-	-	-	-	-	-	-	-	-
	30代	-	1	-	-	1	-	-	-	-	-	3	
	40代	-	-	1	1	1	1	-	-	1	1	10	
50代	-	-	-	-	-	-	-	1	-	-	2		
60歳以上	-	-	-	-	-	-	-	-	-	-	-		
(再掲) 50歳以上	-	-	-	-	-	-	1	-	-	-	2		
【性・未婚別】	女性 未婚	1	-	5	3	1	-	2	2	1	3	45	
	既婚	2	1	11	12	3	5	4	3	1	6	105	
	離別・死別	-	-	5	2	-	1	-	-	-	-	25	
	男性 未婚	-	1	1	1	2	-	-	-	1	-	10	
	既婚	-	-	-	-	-	-	1	-	-	1	4	
	離別・死別	-	-	-	-	-	-	-	-	-	-	-	
無回答	-	-	-	-	-	1	1	-	-	-	7		
【性・職業別】	女性 勤め人(常勤)	1	1	7	5	2	4	4	2	2	6	79	
	勤め人(非常勤)	-	-	5	6	2	1	-	-	-	1	35	
	自営業	-	-	5	-	-	-	-	1	-	-	17	
	その他の仕事	-	-	-	-	-	-	-	-	-	-	1	
	学生	-	-	-	-	-	-	-	-	-	-	2	
	専業主婦・主夫	1	-	3	4	-	1	2	2	-	1	28	
	無職	-	-	1	1	-	-	1	-	-	1	13	
	男性 勤め人(常勤)	-	-	1	1	-	-	1	-	-	1	7	
	勤め人(非常勤)	-	-	-	-	-	-	-	-	-	-	-	
	自営業	-	-	-	-	-	-	-	-	-	-	1	
	その他の仕事	-	-	-	-	1	1	-	-	1	-	4	
学生	-	-	-	-	-	-	-	-	-	-	-		
専業主婦・主夫	-	-	-	-	-	-	-	-	-	-	-		
無職	-	1	-	-	1	-	-	-	-	-	4		
無回答	1	-	-	1	-	-	-	-	-	-	5		
【性・子供の有無】	女性 いる	1	1	14	13	3	4	3	2	-	5	104	
	いない	2	-	7	3	1	2	4	3	2	4	74	
	男性 いる	-	-	-	-	-	1	1	-	-	1	5	
	いない	-	1	1	1	2	-	-	-	1	-	11	
無回答	-	-	-	1	-	-	-	-	-	-	2		
【性・子供の成長段階】	女性 小学校入学前	1	1	7	3	2	-	-	2	-	4	41	
	小学生	-	-	6	4	1	1	-	2	-	3	36	
	中学生	-	-	3	3	1	1	-	-	-	-	15	
	高校生	-	-	3	3	-	2	1	-	-	-	19	
	成年(18歳以上)	-	-	4	5	-	3	3	-	-	1	39	
	その他	-	-	-	1	-	-	-	-	-	-	1	
	男性 小学校入学前	-	-	-	-	-	-	-	-	-	-	-	
	小学生	-	-	-	-	-	-	-	-	-	1	2	
	中学生	-	-	-	-	-	-	-	-	-	-	-	
	高校生	-	-	-	-	-	-	-	-	-	-	-	
成年(18歳以上)	-	-	-	-	-	1	1	-	-	-	3		
その他	-	-	-	-	-	-	-	-	-	-	-		
無回答	-	-	-	-	-	-	-	-	-	-	1		
【性・年間収入】	女性 100万円未満	-	-	5	2	1	1	2	-	-	1	32	
	100～200万円未満	-	-	4	2	1	1	-	1	1	-	31	
	200～400万円未満	1	1	3	6	1	2	3	1	1	1	46	
	400～600万円未満	-	-	3	-	1	-	-	-	-	3	14	
	600～800万円未満	-	-	2	-	-	1	1	-	-	1	12	
	800～1,000万円未満	-	-	-	-	-	1	-	-	-	-	5	
	1,000～1,500万円未満	-	-	1	-	-	-	-	1	-	-	3	
	1,500万円以上	-	-	-	-	-	-	-	-	-	-	-	
	収入なし	1	-	2	3	-	-	-	2	-	1	18	
	わからない	-	-	1	3	-	-	-	1	-	2	12	
	男性 100万円未満	-	-	-	-	-	-	-	-	-	-	-	
	100～200万円未満	-	-	-	-	-	1	-	-	-	-	2	
	200～400万円未満	-	-	1	1	-	-	-	-	-	-	2	
400～600万円未満	-	-	-	-	-	-	-	-	-	1	2		
600～800万円未満	-	-	-	-	-	-	-	-	-	-	2		
800～1,000万円未満	-	-	-	-	-	-	-	-	-	-	1		
1,000～1,500万円未満	-	-	-	-	-	-	1	-	-	-	-		
1,500万円以上	-	-	-	-	-	-	-	-	-	-	-		
収入なし	-	1	-	-	1	-	-	-	-	-	4		
わからない	-	-	-	-	1	-	-	-	-	1	2		
無回答	1	-	-	1	-	-	-	-	-	-	8		
【性・最終学歴別】	女性 中学校	-	-	2	2	-	-	-	-	-	-	9	
	高等学校	-	-	5	5	1	-	1	-	1	1	45	
	専門学校、各種学校	2	-	-	3	-	3	4	-	-	4	33	
	短期大学、高等専門学校	-	-	4	3	-	1	-	2	-	1	27	
	大学(短期大学以外)	-	1	10	2	2	-	1	3	1	3	49	
	大学院	-	-	-	1	1	2	1	-	-	-	11	
	その他	-	-	-	-	-	-	-	-	-	-	-	
	男性 中学校	-	-	-	-	-	-	-	-	-	-	-	
	高等学校	-	1	1	1	1	-	-	-	-	1	8	
	専門学校、各種学校	-	-	-	-	1	-	-	-	1	-	5	
	短期大学、高等専門学校	-	-	-	-	-	1	-	-	-	-	2	
大学(短期大学以外)	-	-	-	-	-	-	1	-	-	-	1		
大学院	-	-	-	-	-	-	-	-	-	-	-		
その他	-	-	-	-	-	-	-	-	-	-	-		
無回答	1	-	-	1	-	-	-	-	-	-	6		
【性・都市規模別】	女性 大都市	1	1	8	4	3	2	2	2	-	2	67	
	中都市	1	-	8	7	-	3	4	1	2	6	65	
	小都市	-	-	4	2	1	1	1	1	-	1	32	
	町村	1	-	1	4	-	-	-	1	-	-	16	
	男性 大都市	-	1	-	-	2	-	1	-	1	1	9	
	中都市	-	-	1	1	-	-	-	-	-	-	2	
小都市	-	-	-	-	-	1	-	-	-	-	4		
町村	-	-	-	-	-	-	-	-	-	-	1		

問33. 加害者との関係	問38. 被害にあった場所										
	全体	自宅	加害者の家	自分と加害者以外の個人の住宅（親戚、知人など）	保育園・幼稚園	学校	塾・習い事の場所	不特定多数の人が出入りする施設（公共機関の建物、商業施設）	公共交通機関・駅	医療機関・介護施設・その他福祉施設	会社・事業所
全体	140	46	40	7	1	6	2	2	6	1	1
配偶者（事実婚や別居中を含む）	12	11	3	-	-	-	-	-	-	-	-
元配偶者（事実婚を解消した者を含む）	11	9	3	-	-	-	-	-	-	-	-
親（養親・継親を除く）	3	3	-	-	-	1	-	-	1	-	-
養親・継親又は親の交際相手	2	1	2	-	-	-	-	-	-	-	-
兄弟姉妹（義理の兄弟姉妹も含む）	4	3	-	1	-	-	-	-	-	-	-
上記以外の親戚	3	3	-	1	-	-	-	-	-	-	-
交際相手	23	10	11	1	-	-	-	-	-	-	-
元交際相手	23	7	12	-	-	-	1	1	1	-	1
職場・アルバイト先の関係者	14	-	2	-	1	-	1	1	1	-	-
職場・アルバイト先の客	4	-	3	1	-	-	-	-	-	-	-
通っていた（いる）学校・大学の教職員、クラブ活動などの指導者・スタッフ	5	-	-	-	-	1	-	-	-	-	-
通っていた（いる）学校・大学の生徒・学生など	12	4	2	3	-	3	-	-	1	-	-
地域活動や習い事の指導者・スタッフ	2	-	-	-	-	-	2	-	1	-	-
地域活動や習い事他の参加者・受講者など	2	-	-	-	-	-	1	-	1	-	-
生活していた（いる）施設の職員・スタッフ	-	-	-	-	-	-	-	-	-	-	-
生活していた（いる）施設の他の入所者など	2	-	1	-	-	-	-	-	-	-	-
SNSなどインターネット上で知り合った人	11	1	5	1	-	-	-	-	-	-	-
医療・福祉関係者	2	-	1	-	-	-	-	-	-	1	-
その他	16	4	6	3	1	-	-	-	-	-	-
まったく知らない人	14	3	1	1	-	2	-	-	3	-	1
無回答	7	1	1	-	-	-	-	-	1	-	-
延回答	172	60	53	12	2	7	5	2	10	1	2

問33. 加害者との関係	問38. 被害にあった場所（つづき）										
	トイレ	カラオケルーム	ホテル	自動車のなか	公園	駐車場	路上	その他の屋外	その他	無回答	延回答
全体	3	2	22	18	6	7	8	5	3	10	196
配偶者（事実婚や別居中を含む）	-	-	4	3	-	-	-	-	-	1	22
元配偶者（事実婚を解消した者を含む）	-	-	3	3	-	-	-	-	-	-	18
親（養親・継親を除く）	-	-	-	-	-	-	-	-	-	-	5
養親・継親又は親の交際相手	1	-	-	1	-	-	-	-	-	-	5
兄弟姉妹（義理の兄弟姉妹も含む）	-	-	-	-	-	-	-	-	-	1	5
上記以外の親戚	-	-	-	-	-	-	-	-	-	-	4
交際相手	1	2	4	4	1	1	1	-	1	1	38
元交際相手	1	1	5	5	2	1	2	1	-	-	41
職場・アルバイト先の関係者	-	-	7	3	-	1	2	1	1	1	22
職場・アルバイト先の客	-	1	-	-	1	-	-	-	-	-	6
通っていた（いる）学校・大学の教職員、クラブ活動などの指導者・スタッフ	-	-	1	1	1	1	-	-	-	1	6
通っていた（いる）学校・大学の生徒・学生など	-	1	2	-	1	-	1	-	-	1	19
地域活動や習い事の指導者・スタッフ	-	-	-	-	-	1	1	-	-	-	5
地域活動や習い事他の参加者・受講者など	-	-	-	-	-	1	2	-	-	-	5
生活していた（いる）施設の職員・スタッフ	-	-	-	-	-	-	-	-	-	-	-
生活していた（いる）施設の他の入所者など	-	-	-	-	-	-	-	1	-	1	3
SNSなどインターネット上で知り合った人	-	1	3	2	1	1	-	-	-	-	15
医療・福祉関係者	-	-	-	-	-	-	-	-	-	-	2
その他	-	-	2	2	-	-	-	-	-	-	18
まったく知らない人	-	1	2	1	1	2	3	3	1	1	26
無回答	-	-	-	1	-	1	-	-	-	-	3
延回答	3	7	33	26	8	10	12	6	3	11	273

問35. 被害にあった時期 (何年前)	問38. 被害にあった場所										
	全体	自宅	加害者の家	自分と加害者以外の個人の住宅(親戚, 知人など)	保育園・幼稚園	学校	塾・習い事の場所	不特定多数の人が出入りする施設(公共機関の建物, 商業施設)	公共交通機関・駅	医療機関・介護施設・その他福祉施設	会社・事業所
全体	140	46	40	7	1	6	2	2	6	1	1
1年以内	4	3	2	-	-	-	-	-	-	-	-
1年以上前～3年以内	3	1	1	-	-	-	-	-	-	-	-
3年以上前～5年以内	10	5	4	2	1	-	-	1	-	-	
5年以上前～10年以内	16	6	6	1	-	1	-	1	-	-	
10年以上前	113	37	32	5	1	5	2	1	4	1	
無回答	5	1	-	-	-	-	-	-	1	-	
延回答	151	53	45	8	2	6	2	2	6	1	

問35. 被害にあった時期 (何年前)	問38. 被害にあった場所 (つづき)										
	トイレ	カラオケルーム	ホテル	自動車のなか	公園	駐車場	路上	その他の屋外	その他	無回答	延回答
全体	3	2	22	18	6	7	8	5	3	10	196
1年以内	-	-	1	-	-	-	-	-	-	-	6
1年以上前～3年以内	-	-	-	-	-	-	-	-	-	2	4
3年以上前～5年以内	-	1	3	1	-	-	-	-	-	-	18
5年以上前～10年以内	1	1	4	3	-	2	1	-	-	-	27
10年以上前	3	1	19	16	6	5	8	5	3	5	160
無回答	-	-	-	-	-	1	-	-	-	3	6
延回答	4	3	27	20	6	8	9	5	3	10	221

問35-1. 被害にあった時期 (年齢)	問38. 被害にあった場所										
	全体	自宅	加害者の家	自分と加害者以外の個人の住宅(親戚, 知人など)	保育園・幼稚園	学校	塾・習い事の場所	不特定多数の人が出入りする施設(公共機関の建物, 商業施設)	公共交通機関・駅	医療機関・介護施設・その他福祉施設	会社・事業所
全体	140	46	40	7	1	6	2	2	6	1	1
小学校入学前	11	7	1	1	1	1	1	-	2	-	-
小学生のとき	21	9	3	2	-	4	1	-	1	1	-
中学生のとき	9	2	2	1	-	2	-	-	1	-	-
中学卒業から17歳まで	25	4	7	1	-	-	-	1	3	-	1
18歳・19歳	31	7	17	2	-	-	-	-	3	-	-
20歳代	57	21	18	3	1	-	1	1	2	-	1
30歳代	17	10	3	-	-	-	-	-	-	-	-
40歳代	2	2	-	-	-	-	-	-	-	-	-
50歳代以上	1	1	1	-	-	-	-	-	-	-	-
無回答	5	2	-	-	-	-	-	-	-	-	-
延回答	179	65	52	10	2	7	3	2	12	1	2

問35-1. 被害にあった時期 (年齢)	問38. 被害にあった場所 (つづき)										
	トイレ	カラオケルーム	ホテル	自動車のなか	公園	駐車場	路上	その他の屋外	その他	無回答	延回答
全体	3	2	22	18	6	7	8	5	3	10	196
小学校入学前	-	-	-	1	-	1	1	-	-	1	18
小学生のとき	1	-	-	1	1	1	1	2	1	1	30
中学生のとき	-	-	-	1	-	-	-	-	-	1	10
中学卒業から17歳まで	-	1	5	9	4	1	2	-	-	-	39
18歳・19歳	1	2	5	4	2	4	3	-	-	1	51
20歳代	2	1	14	6	-	3	4	2	1	4	85
30歳代	-	-	6	2	-	-	1	1	1	1	25
40歳代	-	-	1	-	-	-	-	-	-	-	3
50歳代以上	-	-	-	-	-	-	-	-	-	-	2
無回答	-	-	-	-	-	-	-	-	-	3	5
延回答	4	4	31	24	7	10	12	5	3	12	268



内 閣 府

男女共同参画局

〒100-8914 東京都千代田区永田町 1-6-1

TEL : 03-5253-2111 (大代表)

ホームページ <https://www.gender.go.jp/>