



内閣府
男女共同
参画局

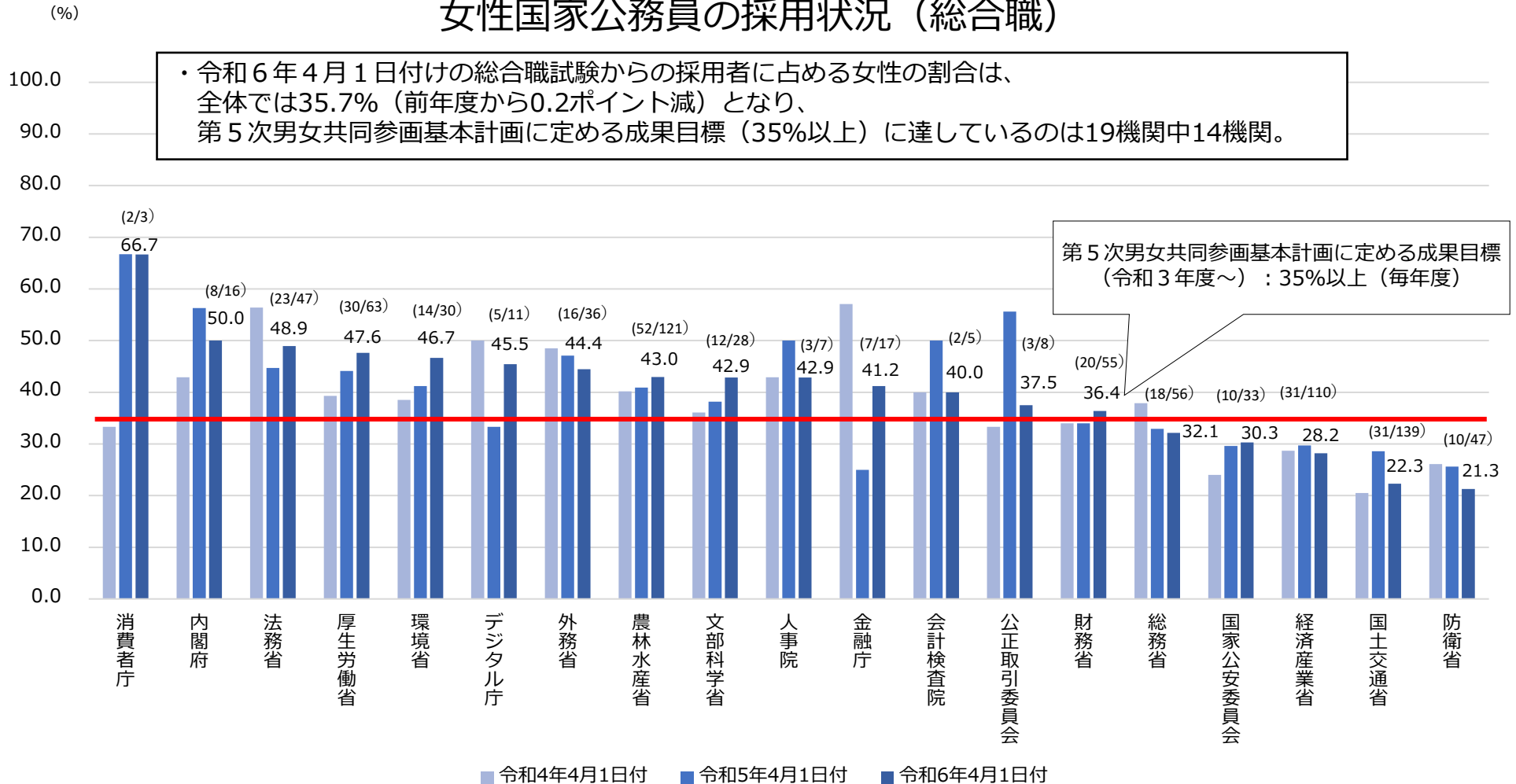
各府省等における 女性の採用・登用状況について

令和6年6月11日

内閣府男女共同参画局

1. 女性国家公務員の採用状況

女性国家公務員の採用状況（総合職）



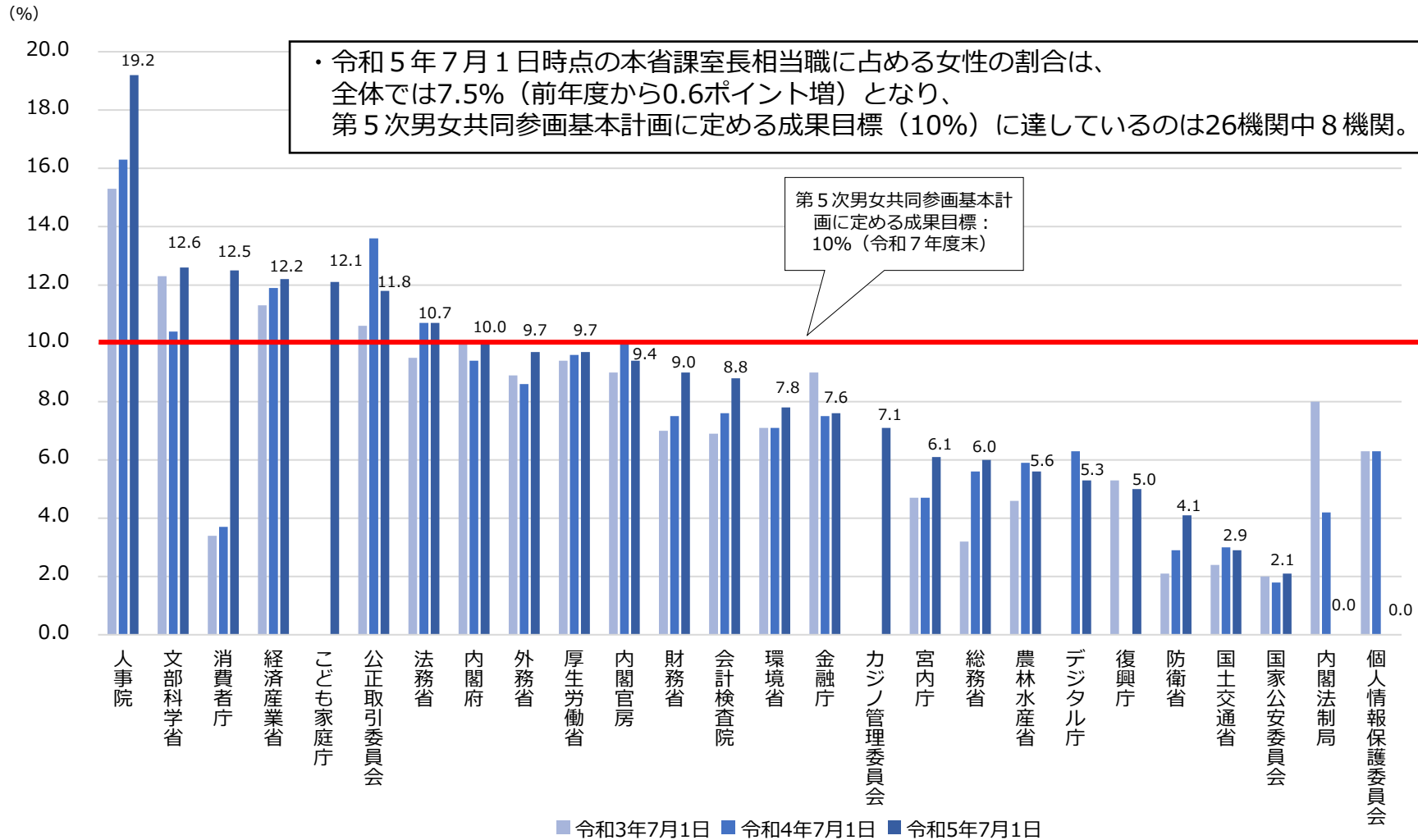
(注1) 「女性国家公務員の採用状況のフォローアップ」（令和6年6月7日、令和5年6月6日、令和4年6月1日内閣官房内閣人事局）を基に、内閣府作成。

(注2) グラフ上部の数値は、令和6年4月1日付けの総合職試験からの採用者に占める女性の割合（女性の採用人数/採用総数）。

(注3) 令和4年から令和6年において、総合職の採用を実施していない内閣官房、内閣法制局、宮内庁、個人情報保護委員会、カジノ管理委員会、子ども家庭庁（令和5年4月設立）、復興庁を除く。国家公安委員会は警察庁を含む。

2. 女性国家公務員の登用状況

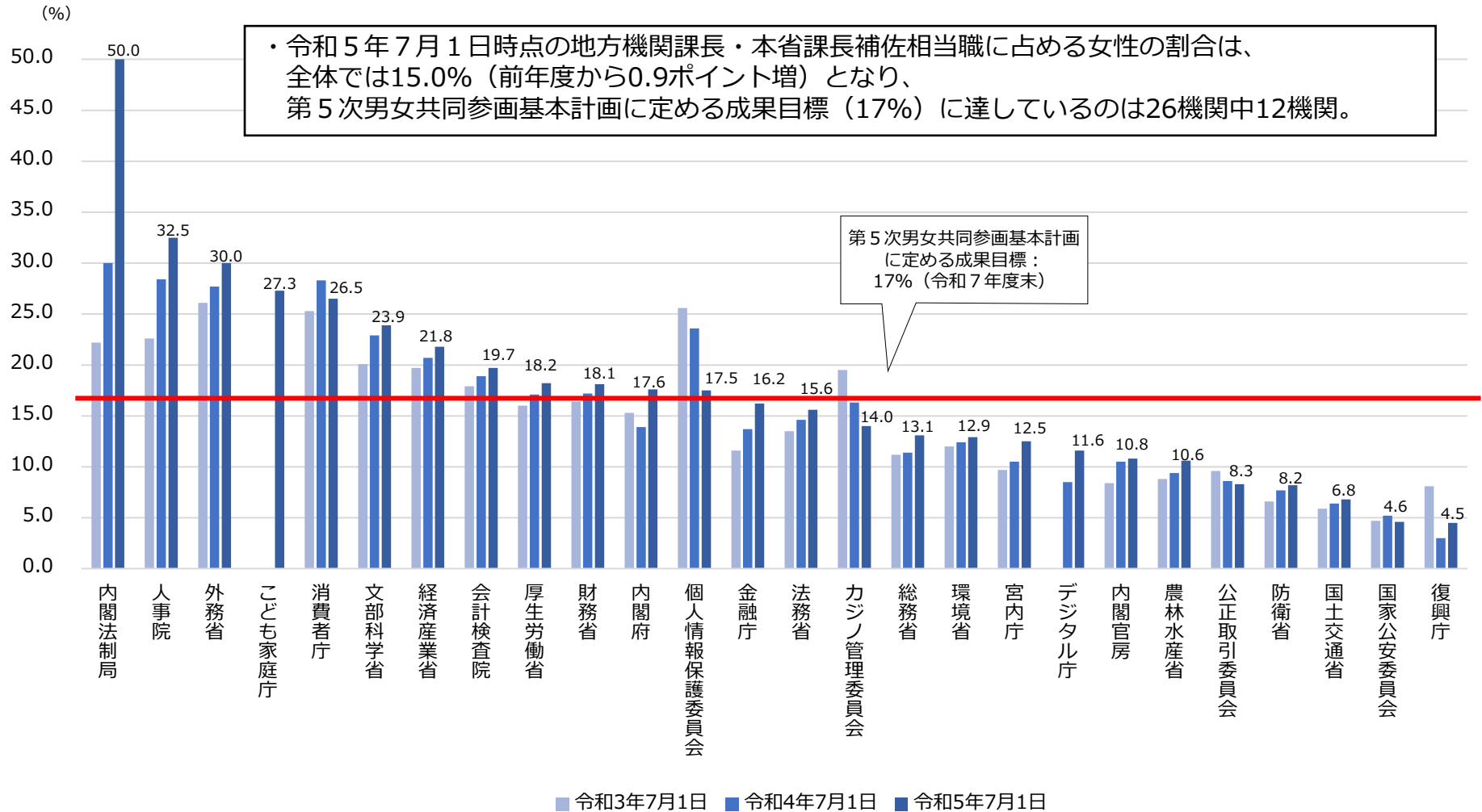
本省課室長相当職に占める女性国家公務員の登用状況



(注1) 「女性国家公務員の登用状況のフォローアップ」(令和6年1月19日、令和4年12月6日、令和3年11月25日内閣官房内閣人事局)を基に、内閣府作成。
 (注2) 国家公安委員会は警察庁を含む。
 (注3) デジタル庁は、令和3年9月設立のため、令和4年度から調査対象。
 (注4) こども家庭庁は、令和5年4月設立のため、令和5年度から調査対象。

2. 女性国家公務員の登用状況

国の地方機関課長・本省課長補佐相当職に占める女性国家公務員の登用状況



（注1）「女性国家公務員の登用状況のフォローアップ」（令和6年1月19日、令和4年12月6日、令和3年11月25日内閣官房内閣人事局）を基に、内閣府作成。

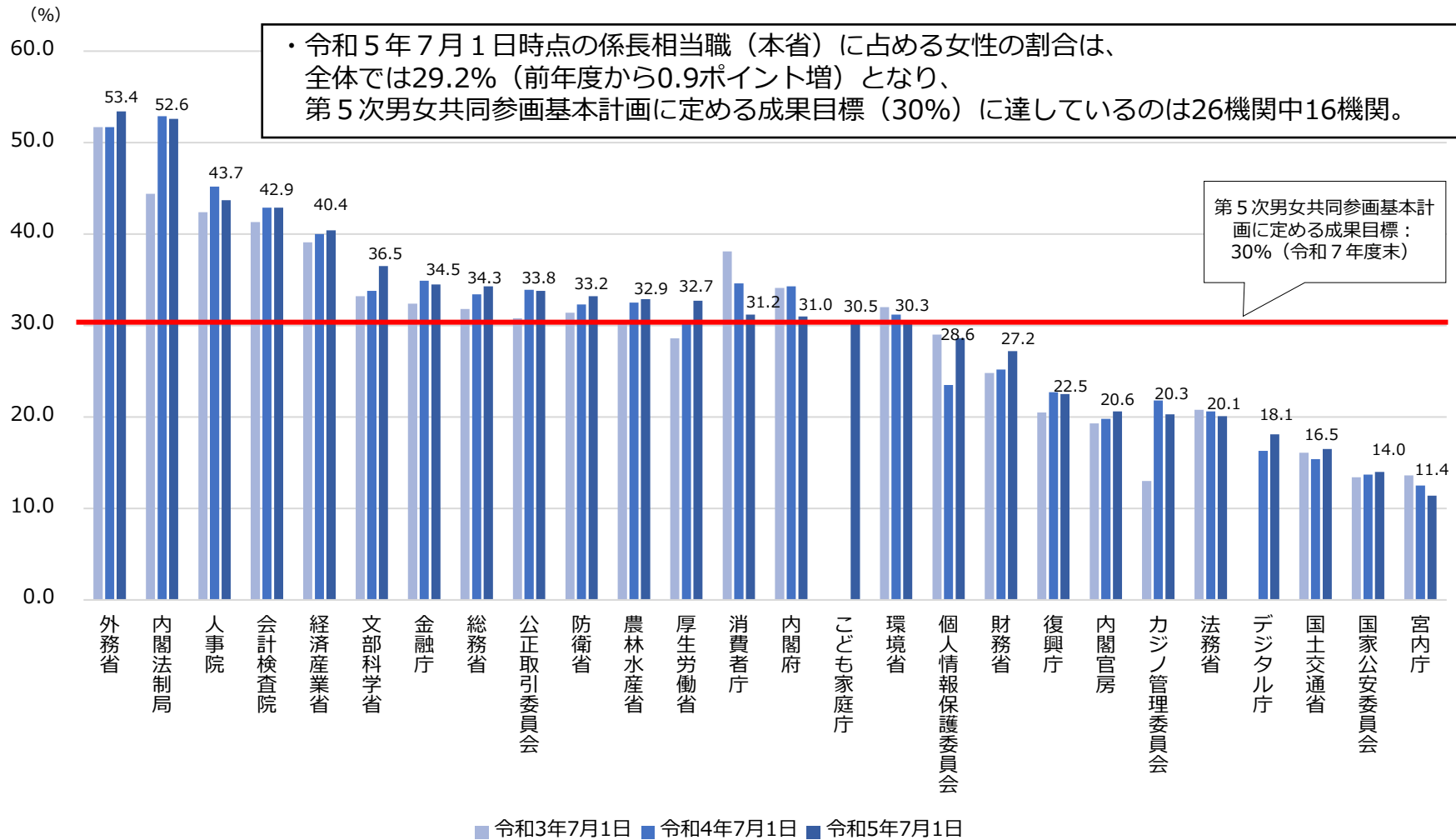
（注2）国家公安委員会は警察庁を含む。

（注3）デジタル庁は、令和3年9月設立のため、令和4年度から調査対象。

（注4）こども家庭庁は、令和5年4月設立のため、令和5年度から調査対象。

2. 女性国家公務員の登用状況

係長相当職（本省）に占める女性国家公務員の登用状況



(注1) 「女性国家公務員の登用状況のフォローアップ」（令和6年1月19日、令和4年12月6日、令和3年11月25日内閣官房内閣人事局）を基に、内閣府作成。

(注2) 国家公安委員会は警察庁を含む。

(注3) デジタル庁は、令和3年9月設立のため、令和4年度から調査対象。

(注4) こども家庭庁は、令和5年4月設立のため、令和5年度から調査対象。

	本省課室長相当職			国の地方機関課長・本省課長補佐相当職			係長相当職(本省)		
	総数 (人)(c)	うち女性 (人)(d)	女性割合 (%)(d/e)	総数 (人)(e)	うち女性 (人)(f)	女性割合 (%)(f/g)	総数 (人)(g)	うち女性 (人)(h)	女性割合 (%)(h/i)
内閣官房	170	16	9.4	314	34	10.8	359	74	20.6
内閣法制局	24	0	0.0	10	5	50.0	19	10	52.6
内閣府	250	25	10.0	635	112	17.6	348	108	31.0
宮内庁	49	3	6.1	96	12	12.5	264	30	11.4
公正取引委員会	68	8	11.8	168	14	8.3	296	100	33.8
国家公安委員会 (警察庁)	918	19	2.1	1,275	59	4.6	1,323	185	14.0
個人情報保護委員会	14	0	0.0	57	10	17.5	56	16	28.6
カジノ管理委員会	14	1	7.1	43	6	14.0	64	13	20.3
金融庁	131	10	7.6	494	80	16.2	377	130	34.5
消費者庁	32	4	12.5	98	26	26.5	125	39	31.2
こども家庭庁	33	4	12.1	99	27	27.3	141	43	30.5
デジタル庁	38	2	5.3	112	13	11.6	177	32	18.1
復興庁	20	1	5.0	67	3	4.5	40	9	22.5
総務省	513	31	6.0	999	131	13.1	916	314	34.3
法務省	1,092	117	10.7	6,055	947	15.6	638	128	20.1
外務省	641	62	9.7	2,320	695	30.0	846	452	53.4
財務省	3,114	281	9.0	27,690	5,005	18.1	980	267	27.2
文部科学省	326	41	12.6	527	126	23.9	709	259	36.5
厚生労働省	790	77	9.7	6,752	1,227	18.2	1,552	507	32.7
農林水産省	850	48	5.6	6,366	677	10.6	1,731	570	32.9
経済産業省	1,347	164	12.2	2,570	559	21.8	1,254	507	40.4
国土交通省	2,762	80	2.9	13,771	940	6.8	2,646	436	16.5
環境省	243	19	7.8	884	114	12.9	505	153	30.3
防衛省	542	22	4.1	2,652	217	8.2	874	290	33.2
人事院	78	15	19.2	157	51	32.5	158	69	43.7
会計検査院	170	15	8.8	314	62	19.7	294	126	42.9
合 計	14,229	1,065	7.5	74,525	11,152	15.0	16,692	4,867	29.2

(注) 「女性国家公務員の登用状況のフォローアップ」(令和6年1月19日 内閣官房内閣人事局) より抜粋。