



女性に対する暴力根絶の  
ためのシンボルマーク

# 男女間における暴力に関する調査 報告書

令和3年3月

内閣府男女共同参画局



## 目 次

I 調査の概要	1
1 調査目的	3
2 調査項目	3
3 調査対象	3
4 調査時期	3
5 調査方法	3
6 調査実施委託機関	3
7 標本抽出方法	4
8 回収結果	6
9 回答者の属性	7
(1) 性別	7
(2) 年齢	7
(3) 職業	8
(4) 子供の有無	10
(5) 年間収入	11
(6) 最終学歴	11
(7) 未既婚	12
(8) 交際相手の有無	13
10 この報告書を読む際の注意	14
II 調査結果の概要	15
1 配偶者等からの暴力に関する認知度	17
(1) 暴力と認識される行為	17
(2) 暴力にあたらなない場合があると思う理由	20
(3) DV防止法の認知度	21
(4) 相談窓口の周知度	23
2 配偶者からの暴力の被害経験	25
(1) これまでの配偶者からの暴力の被害経験の有無	25
(2) 過去1年以内の配偶者からの暴力の被害経験の有無	28
(3) 生活上の変化	31
(4) 配偶者からの暴力の相談経験	33
(5) 相談しなかった理由	35
(6) 配偶者から被害を受けたときの行動	36
(7) 配偶者と別れなかった理由	37
(8) 子供のことで別れなかった理由	38
(9) 命の危険を感じた経験	39
(10) 子供の被害経験	40

3	交際相手からの暴力の被害経験	41
	(1) 交際相手からの暴力の被害経験の有無	41
	(2) 生活上の変化	46
	(3) 交際相手からの暴力の相談経験	48
	(4) 相談しなかった理由	50
	(5) 交際相手から被害を受けたときの行動	51
	(6) 交際相手と別れなかった理由	52
	(7) 命の危険を感じた経験	53
4	特定の相手からの執拗なつきまとい等の被害経験	54
	(1) 特定の相手からの執拗なつきまとい等の被害経験の有無	54
	(2) 電子メールやインターネットなどによる被害経験	61
	(3) 加害者との関係	63
	(4) 生活上の変化	64
	(5) 特定の相手からの執拗なつきまとい等の被害の相談経験	66
	(6) 相談しなかった理由	68
	(7) 命の危険を感じた経験	69
5	無理やりに性交等をされた被害経験	70
	(1) 無理やりに性交等をされた被害経験の有無	70
	(2) 加害者との関係	72
	(3) 被害にあったときの状況	75
	(4) 被害にあった時期	76
	(5) 生活上の変化	78
	(6) 無理やりに性交等をされた被害の相談経験	80
	(7) 相談しなかった理由	83
III	使用した調査票（単純集計結果）	85
IV	集計結果（実数）	107

# I 調査の概要



# I 調査の概要

## 1 調査目的

「配偶者からの暴力の防止及び被害者の保護等に関する法律」（平成 13 年法律第 31 号。以下「配偶者暴力防止法」という。）第 25 条では、国及び地方公共団体は、配偶者からの暴力の防止及び被害者の保護に資するため、調査研究の推進に努めるよう規定している。また、「第 5 次男女共同参画基本計画」（令和 2 年 12 月 25 日閣議決定）では、女性に対する暴力に関し、社会における問題意識の向上や効果的な施策の立案・展開に資する調査研究を実施することとしている。

男女間を取り巻く環境の変化に応じた被害傾向の変化等に適切に対応するため、これまで、平成 11 年度、平成 14 年度、平成 17 年度、平成 20 年度、平成 23 年度、平成 26 年度及び平成 29 年度に、全国 20 歳以上の男女 5,000 人（平成 17 年度以前は 4,500 人）を対象に、無作為抽出によるアンケート調査を実施している。

前回調査から 3 年後に当たる令和 2 年度においても、これらの先行調査を踏まえつつ、今後の男女間における暴力対策の推進に資することを目的とし、国内の男女間における暴力の実態を把握した。

## 2 調査項目

- (1) 配偶者等からの暴力に関する認知度
- (2) 配偶者からの暴力の被害経験
- (3) 交際相手からの暴力の被害経験
- (4) 特定の相手からの執拗なつきまとい等の被害経験
- (5) 無理やりに性交等をされた被害経験

## 3 調査対象

- (1) 母集団 全国 20 歳以上の男女
- (2) 標本数 5,000 人

## 4 調査時期

令和 2 年 11 月 28 日～12 月 20 日

## 5 調査方法

郵送留置訪問回収法

（回収は、対象者自身が回収用封筒に記入済みの調査票を密封したものを、調査員が回収した。また、対象者本人が希望した場合には、郵送回収またはオンライン回答とした。）

## 6 調査実施委託機関

一般社団法人 中央調査社

## 7 標本抽出方法

地 点 数：224 市区町村 225 地点

抽 出 方 法：層化二段無作為抽出法

〔層 化〕

(1) 全国の市区町村を、都道府県を単位として次の 11 地区に分類した。

(地 区)

北海道地区＝北海道	(1 道 )
東北地区 ＝青森県、岩手県、宮城県、秋田県、山形県、福島県	(6 県 )
関東地区 ＝茨城県、栃木県、群馬県、埼玉県、千葉県、東京都、 神奈川県	(1 都 6 県)
北陸地区 ＝新潟県、富山県、石川県、福井県	(4 県 )
東山地区 ＝山梨県、長野県、岐阜県	(3 県 )
東海地区 ＝静岡県、愛知県、三重県	(3 県 )
近畿地区 ＝滋賀県、京都府、大阪府、兵庫県、奈良県、和歌山県	(2 府 4 県)
中国地区 ＝鳥取県、島根県、岡山県、広島県、山口県	(5 県 )
四国地区 ＝徳島県、香川県、愛媛県、高知県	(4 県 )
北九州地区＝福岡県、佐賀県、長崎県、大分県	(4 県 )
南九州地区＝熊本県、宮崎県、鹿児島県、沖縄県	(4 県 )

(2) 各地区においては、さらに都市規模によって次のように 25 分類しそれぞれを第 1 次層として、計 65 層とした。

○ 大都市（都市ごとに分類）

（東京都区部、札幌市、仙台市、さいたま市、千葉市、横浜市、川崎市、相模原市、  
新潟市、静岡市、浜松市、名古屋市、京都市、大阪市、堺市、神戸市、広島市、岡山市、  
北九州市、福岡市、熊本市）

○ 人口 20 万人以上の市

○ 人口 10 万人以上の市

○ 人口 10 万人未満の市

○ 郡部（町村）

〔注〕ここでいう都市とは、令和 2 年 4 月 1 日現在市制施行の地域である。

また、人口による都市規模の分類は、住民基本台帳に基づく平成 31 年 1 月 1 日現在の人口による。

〔標本数の配分及び調査地点数の決定〕

地区・都市規模別各層における推定母集団数（平成 31 年 1 月 1 日現在の 20 歳以上人口）の大きさによりそれぞれ 225 地点を比例配分し、各調査地点の標本数を 13～27 にした。



[抽出]

(1) 第1次抽出単位となる調査地点として、平成27年国勢調査時に設定された調査区を使用した。

(2) 調査地点（調査区）の抽出は、調査地点数が2地点以上割り当てられた層については、

$$\text{抽出間隔} = \frac{\text{層における国勢調査時の当該母集団人口（計）}}{\text{層で算出された調査地点数}}$$

を算出し、等間隔抽出法によって抽出した。また、層内での調査地点数が1地点の場合には、乱数表により無作為に抽出した。

(3) 抽出に際しての各層内における市区町村の配列順序は、平成27年国勢調査時の市区町村コードに従った。

(4) 調査地点における対象者の抽出は、調査地点の範囲内（町・丁目・番地等を指定）で標本となる対象者ができるように、抽出調査地点ごとに調査区抽出時に

$$\text{抽出間隔} = \frac{\text{調査地点20歳以上人口}}{\text{調査地点抽出標本数}}$$

を算出し、住民基本台帳から等間隔抽出法によって抽出した。

[結果]

以上の抽出作業の結果得られた地区別標本数・調査地点数は次のとおりである。

	大都市						人口20万人以上の市	人口10万人以上の市	人口10万人未満の市	郡部(町村)	計
北海道			79(3)				25(1)	35(2)	38(2)	39(2)	216(10)
			札幌市								
東北			42(2)				92(4)	42(2)	116(5)	64(3)	356(16)
			仙台市								
関東	370(15)	146(6)	58(3)	38(2)	51(2)	28(2)	395(16)	309(13)	232(9)	76(3)	1703(71)
	23区	横浜市	川崎市	千葉市	さいたま市	相模原市					
北陸					32(2)		55(3)	23(1)	82(4)	17(1)	209(11)
					新潟市						
東山							40(2)	30(2)	91(4)	34(2)	195(10)
東海		89(4)		28(2)	31(2)		104(4)	115(5)	104(4)	33(2)	504(23)
		名古屋市		静岡市	浜松市						
近畿	105(5)	55(3)	60(3)		33(2)		248(10)	103(4)	159(7)	46(2)	809(36)
	大阪市	京都市	神戸市		堺市						
中国			46(2)		27(2)		64(3)	71(3)	59(3)	23(1)	290(14)
			広島市		岡山市						
四国							60(3)	20(1)	49(2)	25(1)	154(7)
北九州		38(2)	59(3)				66(3)	41(2)	91(4)	37(2)	332(16)
		北九州市	福岡市								
南九州					28(2)		51(2)	39(2)	73(3)	41(2)	232(11)
					熊本市						
計			1443(69)				1200(51)	828(37)	1094(47)	435(21)	5000(225)

## 8 回収結果

(1) 有効回収数 (率) 3,438 人 (68.8%)

(内訳) 女性 1,803 人 男性 1,635 人

性・年齢別回収結果

性・年齢		標本数	回収数	回収率	性・年齢		標本数	回収数	回収率
女 性	20～29 歳	282	192	68.1	男 性	20～29 歳	277	173	62.5
	30～39 歳	341	238	69.8		30～39 歳	330	207	62.7
	40～49 歳	414	324	78.3		40～49 歳	459	285	62.1
	50～59 歳	391	324	82.9		50～59 歳	389	276	71.0
	60～69 歳	407	326	80.1		60～69 歳	390	281	72.1
	70～79 歳	397	269	67.8		70～79 歳	410	299	72.9
	80 歳以上	303	130	42.9		80 歳以上	210	114	54.3
			2,535	1,803		71.1	計		2,465

(2) 回収不能数 (率) 1,562 人 (31.2%)

回収不能理由内訳

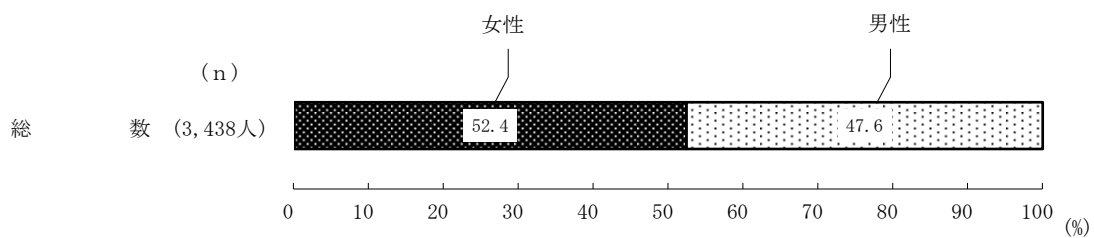
転居	116 ( 2.3%)	調査票不達	2 ( 0.0%)
長期不在	66 ( 1.3%)	郵送依頼未回収	174 ( 3.5%)
一時不在	316 ( 6.3%)	web 希望未回答	165 ( 3.3%)
住所不明	30 ( 0.6%)	白票	102 ( 2.0%)
拒否	478 ( 9.6%)	その他	113 ( 2.3%)

## 9 回答者の属性

### (1) 性別

F 1 あなたの性別。(○は1つ)

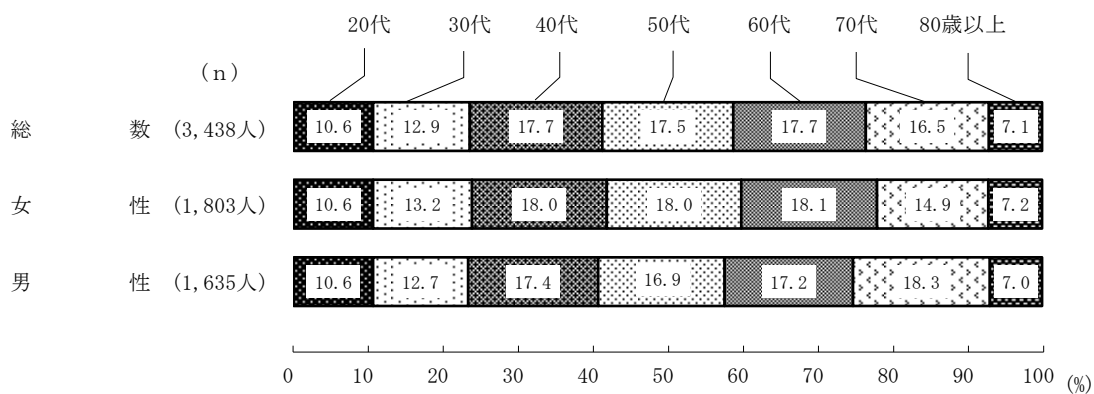
図1 性別



### (2) 年齢

F 2 あなたの年齢はおいくつですか。(○は1つ)

図2 年齢



### (3) 職業

F 3 あなたの職業は次のどれにあたりますか。あてはまる番号1つに○をつけてください。  
(○は1つ)

図3 職業


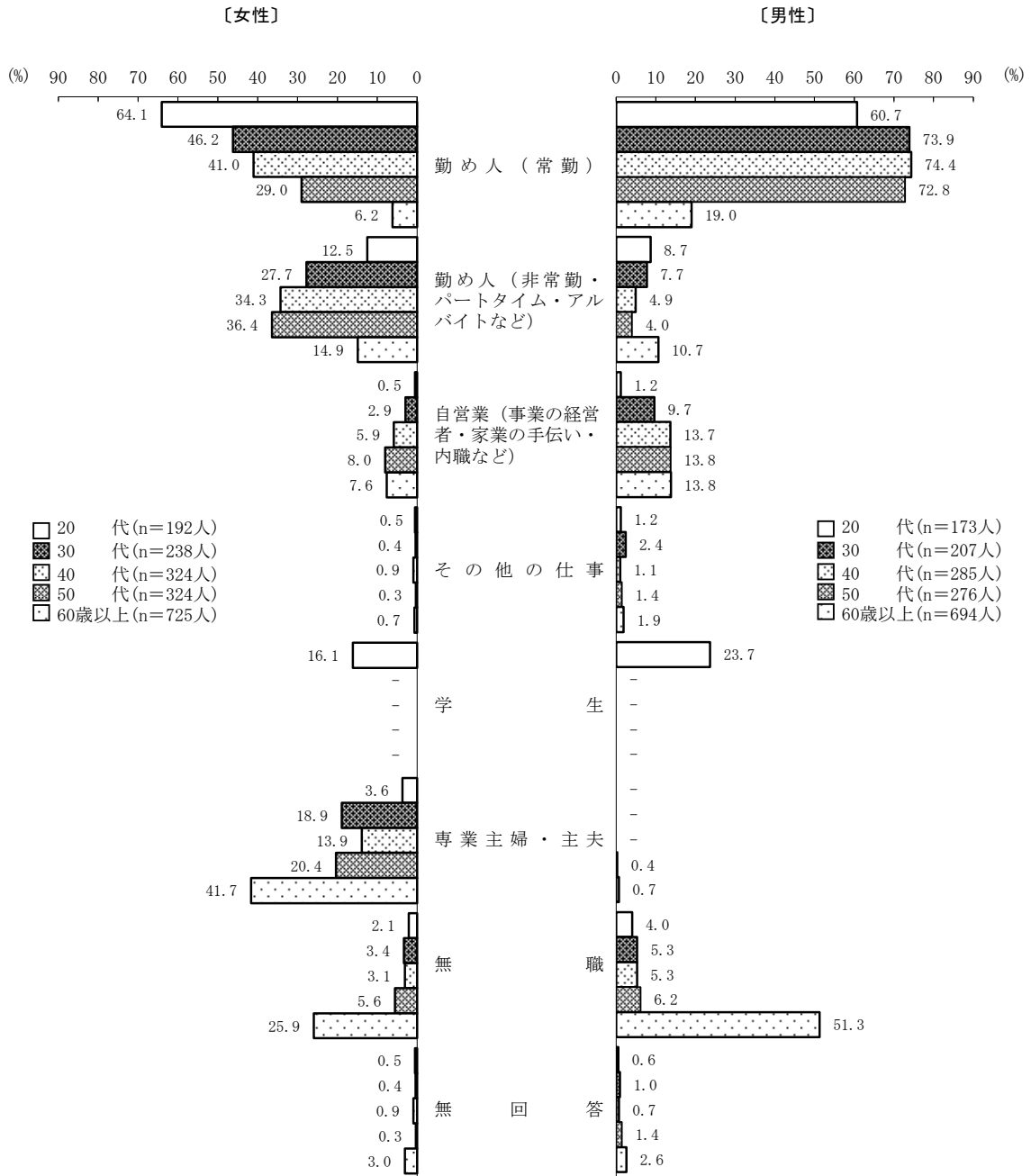


図4 職業（性・年齢階級別）



#### (4) 子供の有無

F 4 あなたには、子供はいらっしゃいますか。あてはまる番号1つに○をつけてください。  
 また、「1. いる」と回答した方は、子供の成長段階についてもご回答ください。  
 (○はいくつでも)  
 なお、人数は関係ありませんので、例えば、小学生の子が2人以上いる場合でも「2. 小学生」  
 に○をつけてください。

図5 子供の有無

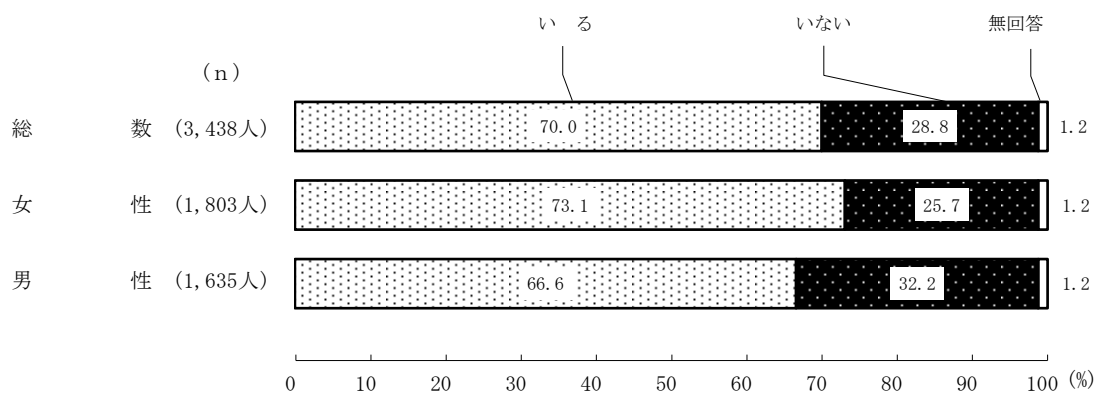
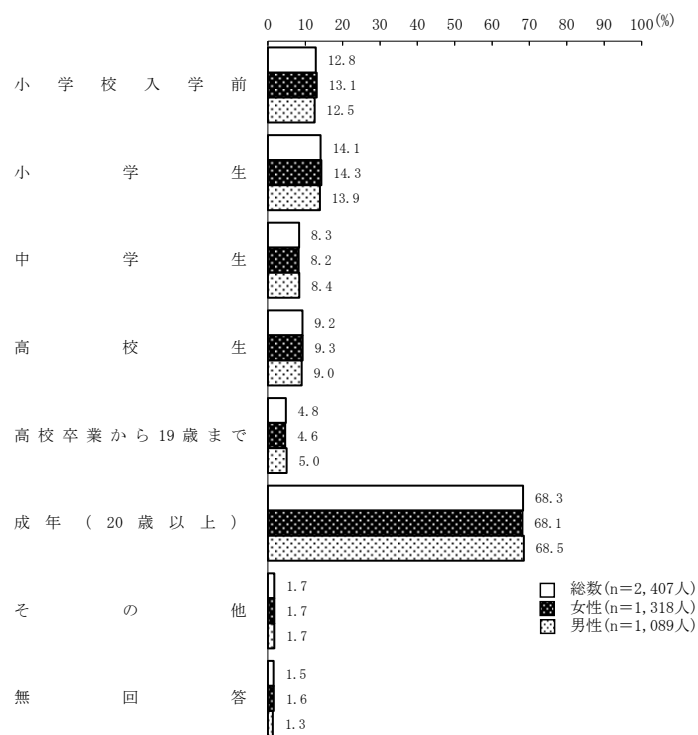


図6 子供の成長段階（複数回答）

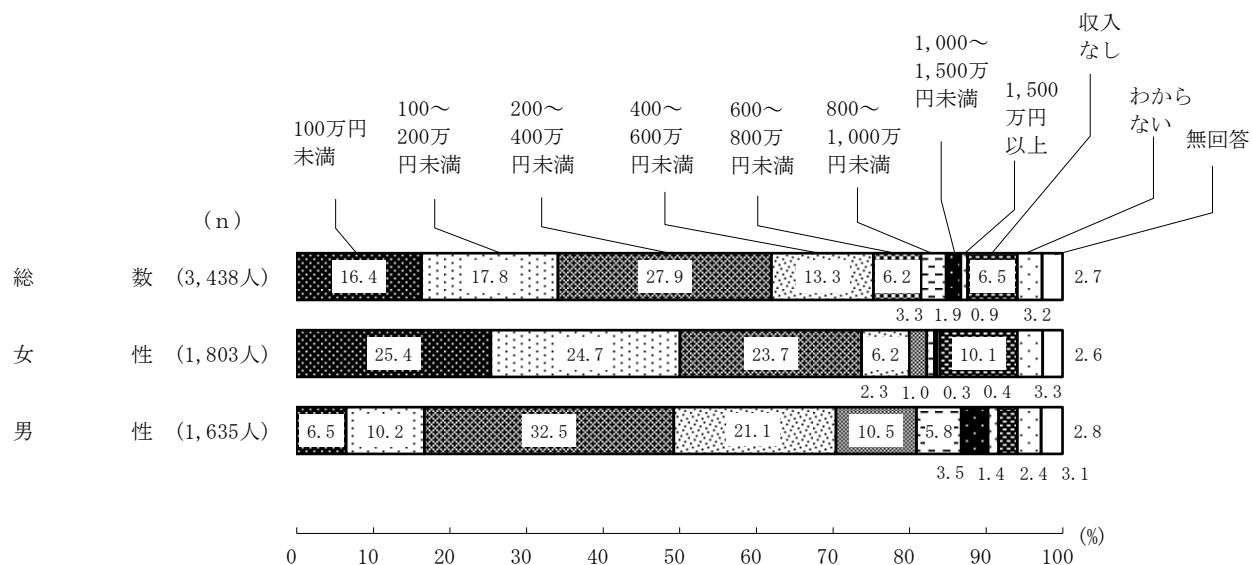


## (5) 年間収入

F 5 あなたご自身の平成 31（令和元）年中（平成 31（令和元）年 1 月 1 日～12 月 31 日）の年間収入（税込）はいくらですか。年金や資産収入などすべての収入を含めて、あてはまる番号 1 つに○をつけてください。

（○は 1 つ）

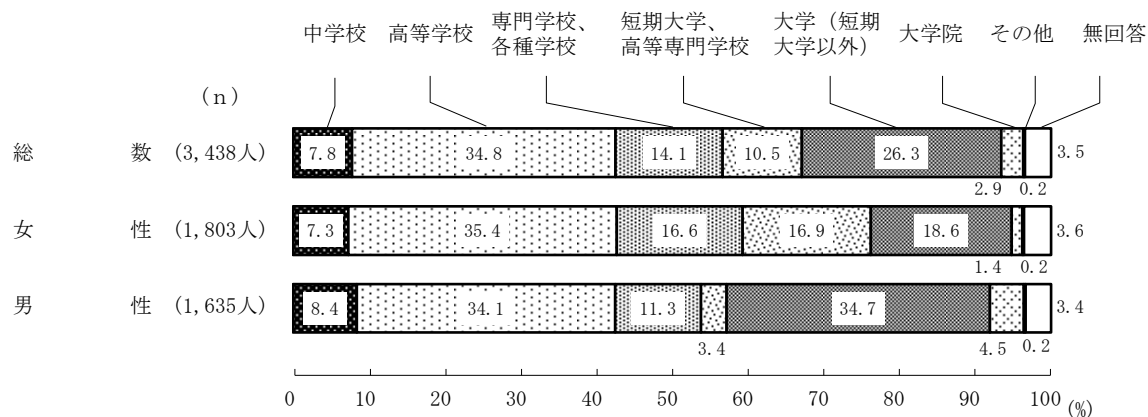
図 7 年間収入



## (6) 最終学歴

F 6 あなたが最後に卒業した学校は次のどれですか。あてはまる番号 1 つに○をつけてください。中退の場合は、最後に卒業した学校をお答えください。また、在学中の場合は、現在在学している学校をお答えください。（○は 1 つ）

図 8 最終学歴



(7) 未既婚

問5 あなたは、現在、結婚していますか。あてはまる番号1つに○をつけてください。(○は1つ)  
 なお、ここでの「結婚」には、婚姻届を出していない事実婚や別居中の夫婦も含まれます。

図9 未既婚

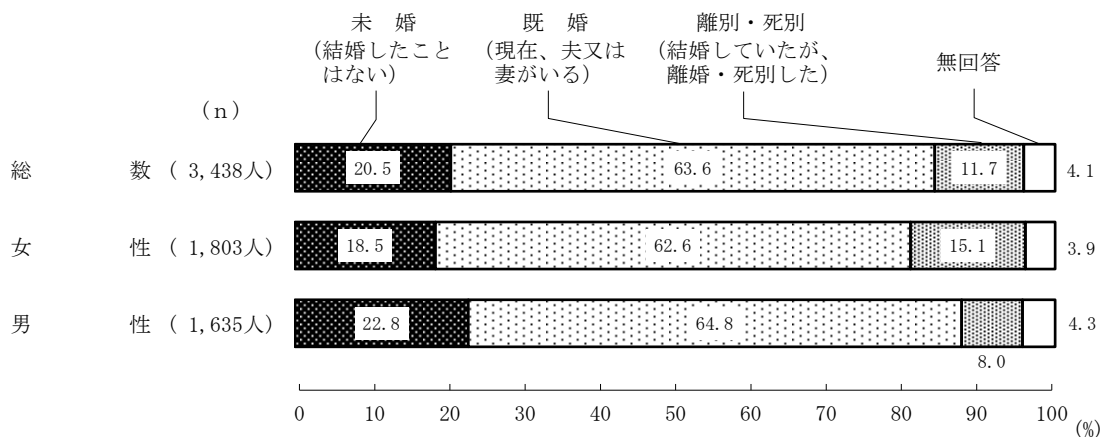
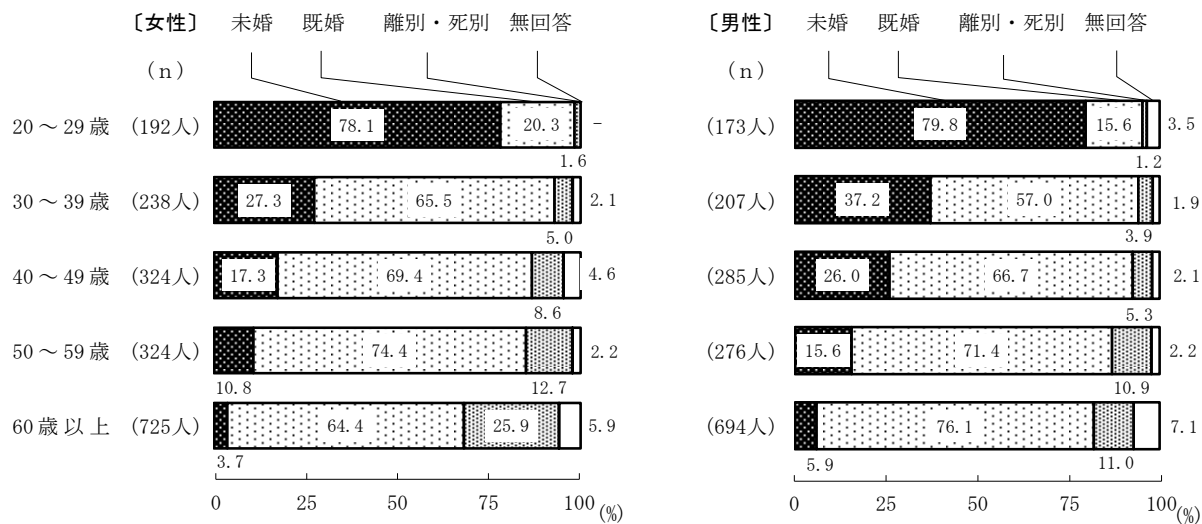


図10 未既婚 (性・年齢階級別)

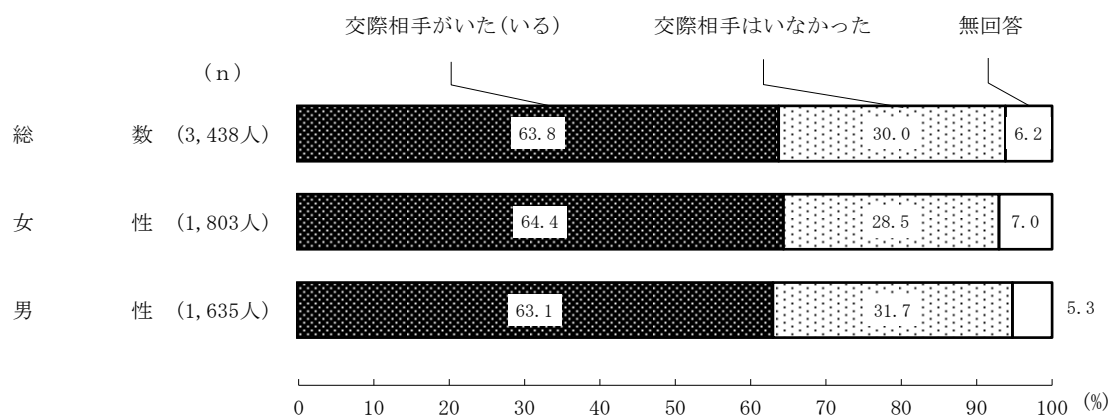




## (8) 交際相手の有無

問 15 あなたには、これまでに交際相手がありましたか。あてはまる番号1つに○をつけてください。  
現在、結婚している方については、結婚前についてお答えください。なお、ここでいう「交際相手」には、婚姻届を出していない事実婚は含みません。(○は1つ)

図 11 交際相手の有無



## 10 この報告書を読む際の注意

- (1) 図表中の **n** とは、比率算出の基数を表すもので、原則として回答者総数 (3,438 人) または分類別の回答者数のことである。
- (2) 図表中の **M.T.**とは、複数回答の場合に、回答数の合計を回答者数 (**n**) で割った比率のことである。2 つ以上の回答を認めているため、その値は通常 100%を超える。
- (3) 百分比は、小数点第 2 位で四捨五入して、小数点第 1 位までを表示した。四捨五入したため、合計値が 100%を前後することがある。
- (4) 「(○はいくつでも)」と表示のある質問は、2 つ以上の複数回答を認めているため、回答計は 100%を超える。
- (5) 図表中 “—” は、回答者が皆無であることを、“0.0” は 0.05 未満の数値であったことを示す。
- (6) 「Ⅱ 調査結果の概要」では、分類別の回答者数が 50 人より少ない場合は傾向をみるにとどめ、分類別の分析の対象からは外している。
- (7) 本調査で用いた都市規模区分は次のとおりである。
  - 大都市 (東京都区部、政令指定都市)
  - 中都市 (人口 10 万人以上の市)
  - 小都市 (人口 10 万人未満の市)
  - 郡部 (町村)

〔参 考〕本報告書で結果を引用した過去の調査

- 平成 29 年度「男女間における暴力に関する調査」(内閣府)
  - 満 20 歳以上の男女 5,000 人、有効回収数 3,376 人 (67.5%)
  - \* 本文中では、「平成 29 年度調査」と表記している。
- 平成 26 年度「男女間における暴力に関する調査」(内閣府)
  - 満 20 歳以上の男女 5,000 人、有効回収数 3,544 人 (70.9%)
  - \* 本文中では、「平成 26 年度調査」と表記している。

## II 調査結果の概要



## Ⅱ 調査結果の概要

### 1 配偶者等からの暴力に関する認知度

#### (1) 暴力と認識される行為

15 項目の行為をあげて、それが夫婦間で行われた場合に「暴力」にあたると思うかの意識を聞いた。この調査における「夫婦」には、婚姻届を出していない事実婚や別居中の夫婦も含まれている。

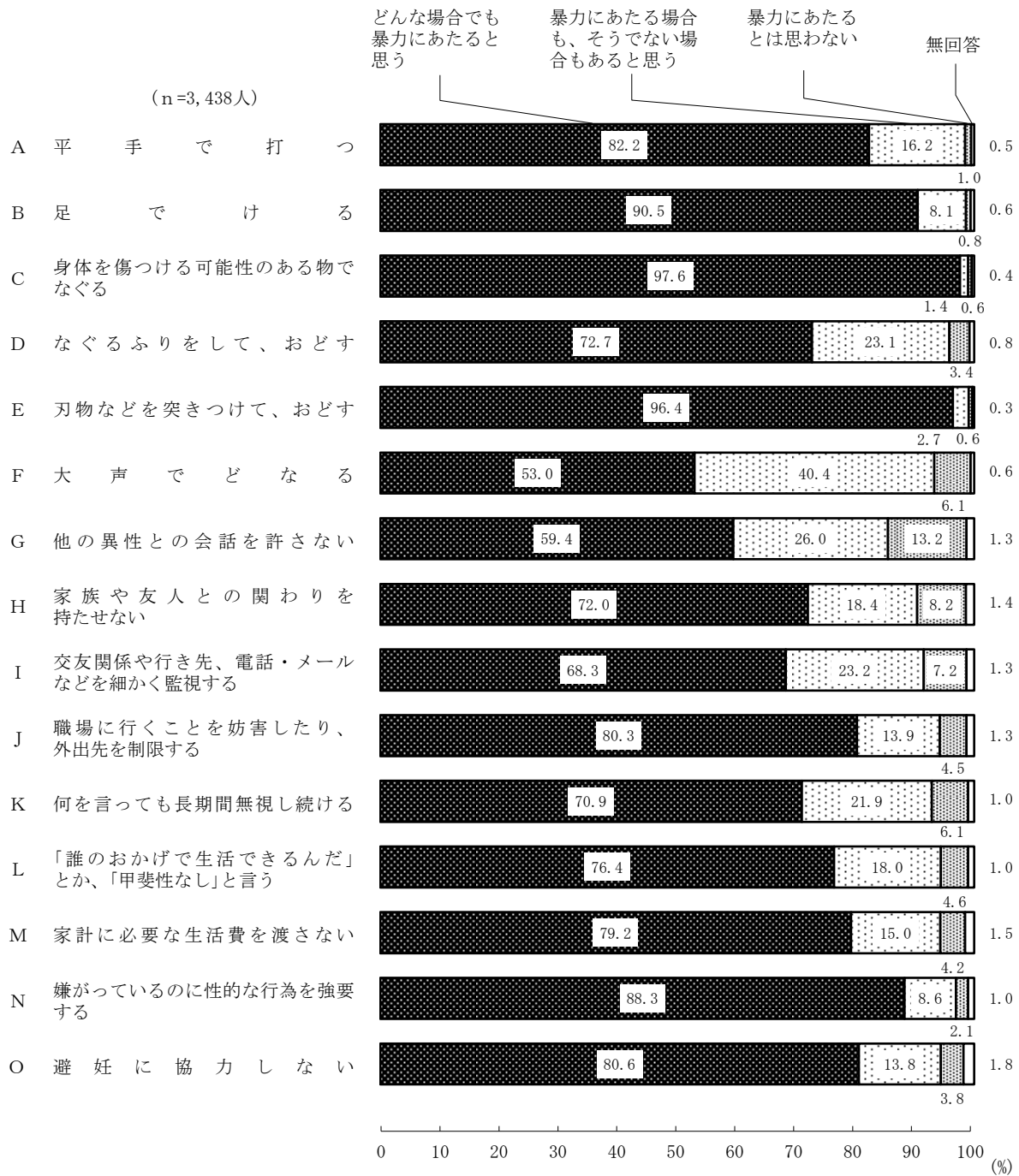
「どんな場合でも暴力にあたると思う」と考える人が多いのは、“足でける” (90.5%)、“身体を傷つける可能性のある物でなぐる” (97.6%)、“刃物などを突きつけて、おどす” (96.4%) で、9割以上の人が『暴力にあたる』と認識している。

また、“平手で打つ” (82.2%)、“職場に行くことを妨害したり、外出先を制限する” (80.3%)、“嫌がっているのに性的な行為を強要する” (88.3%)、“避妊に協力しない” (80.6%) は8割の人が、「どんな場合でも暴力にあたると思う」と考えている。

一方、「暴力にあたるとは思わない」は、“他の異性との会話を許さない” (13.2%) のみが1割を超えている。(図 1-1-1)

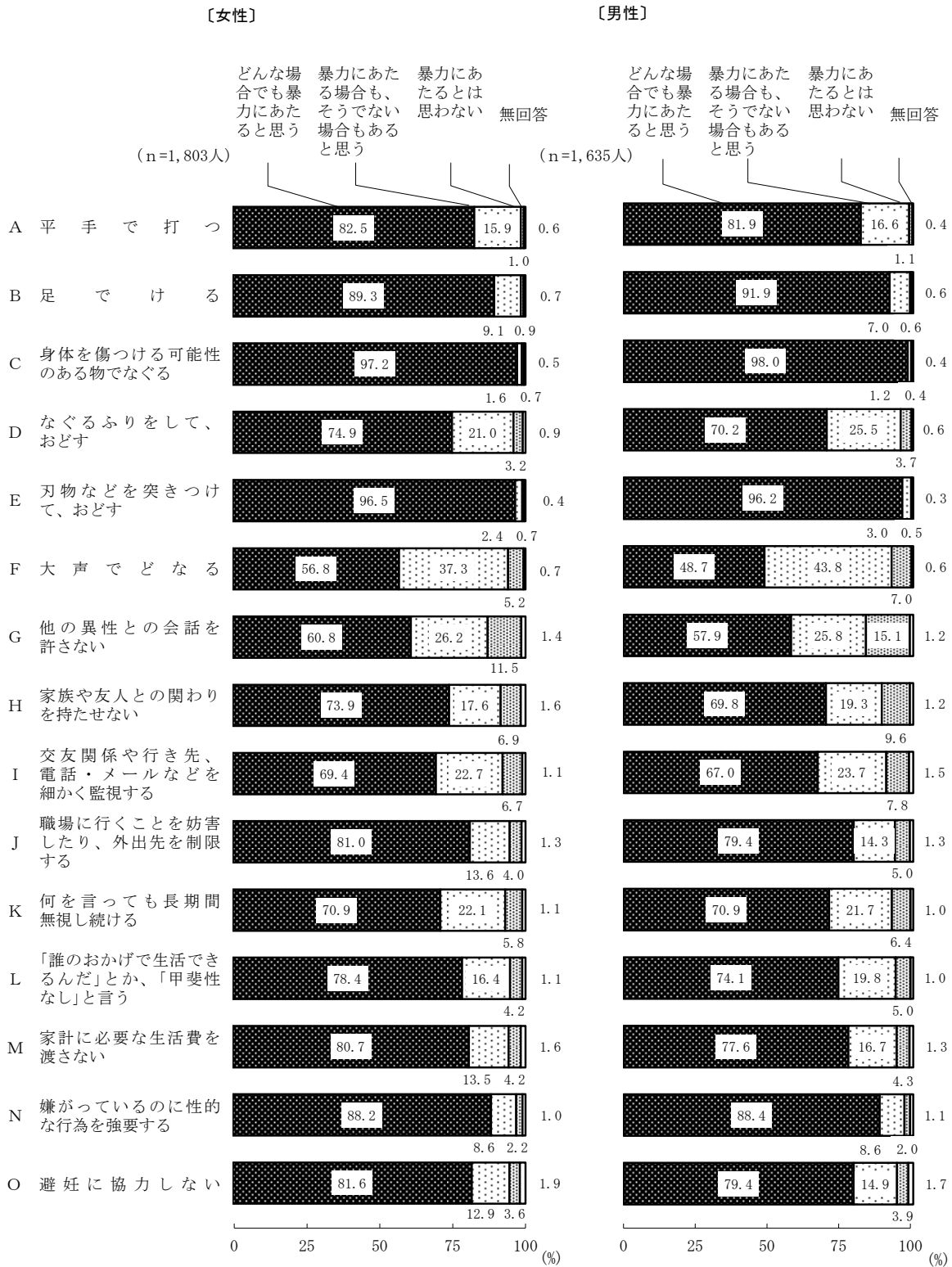
問1 あなたは、次のようなことが夫婦の間で行われた場合、それを暴力だと思いますか。  
A～Oのそれぞれについて、「1」～「3」のうちあなたの考えに近い番号に○をつけてください。  
なお、ここでの「夫婦」には、婚姻届を出していない事実婚や別居中の夫婦も含まれます。  
(○はそれぞれ1つずつ)

図 1-1-1 夫婦間で暴力と認識される行為



性別にみると、『暴力にあたる』と認識する行為と、『暴力にあたらない』と認識する行為に大きな差はみられないが、“大声でどなる”や“なぐるふりをしておどす”などの相手を威圧する行為については、女性のほうが「どんな場合でも暴力にあたると思う」の割合が多くなる傾向がみられる。(図1-1-2)

図1-1-2 夫婦間で暴力と認識される行為(性別)



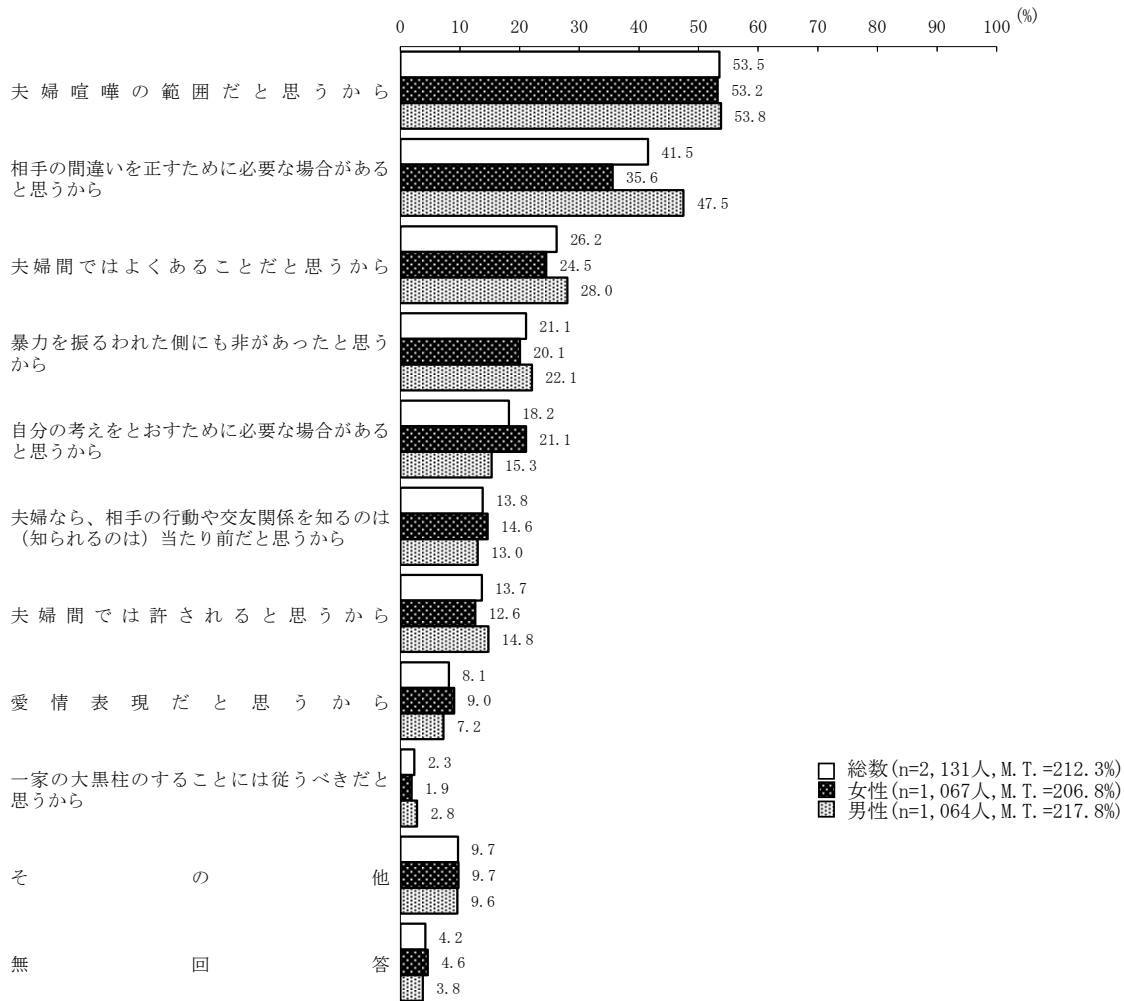
## (2) 暴力にあたらない場合があると思う理由

15項目のうち1つでも「暴力にあたる場合も、そうでない場合もあると思う」、「暴力にあたるとは思わない」と答えた人(2,131人)に、理由を聞いたところ、「夫婦喧嘩の範囲だと思うから」が53.5%と最も多く、次いで「相手の間違いを正すために必要な場合があると思うから」(41.5%)、「夫婦間ではよくあることだと思うから」(26.2%)、「暴力を振るわれた側にも非があったと思うから」(21.1%)などとなっている。

性別に見ると、男女ともに「夫婦喧嘩の範囲だと思うから」(女性53.2%、男性53.8%)が最も多くなっている。「自分の考えをとおすために必要な場合があると思うから」は男性より女性で、「相手の間違いを正すために必要な場合があると思うから」、「夫婦間ではよくあることだと思うから」は女性より男性で、それぞれ多くなっている。(図1-2-1)

問2 そのような行為が「暴力にあたる場合も、そうでない場合もあると思う」、「暴力にあたるとは思わない」と思ったのはなぜですか。あてはまる番号すべてに○をつけてください。  
(○はいくつでも)

図1-2-1 暴力にあたらない場合があると思う理由(複数回答)





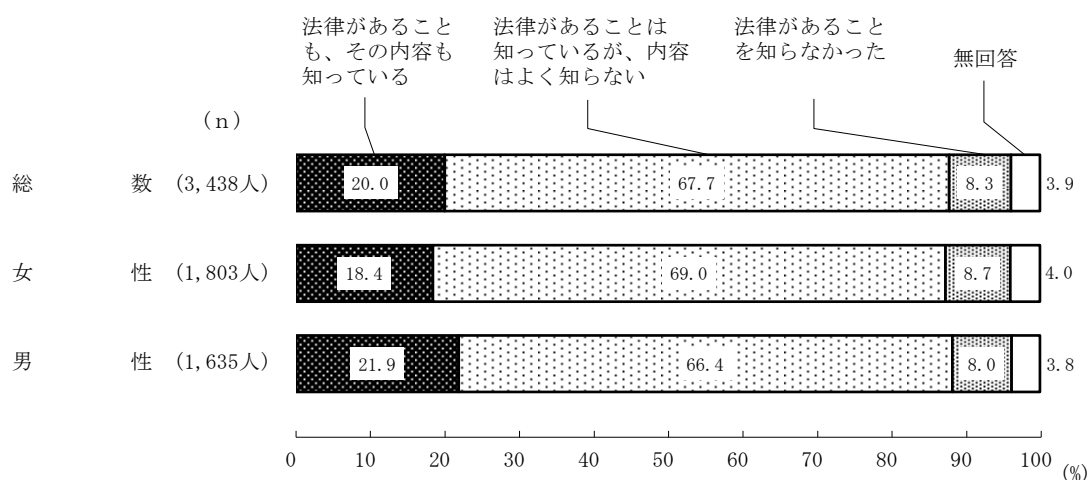
### (3) DV防止法の認知度

「配偶者からの暴力の防止及び被害者の保護等に関する法律」（いわゆる「DV防止法」）について知っているか聞いたところ、「法律があることも、その内容も知っている」という人は20.0%、「法律があることは知っているが、内容はよく知らない」という人は67.7%で、合わせると9割近くになっている。

(図 1-3-1)

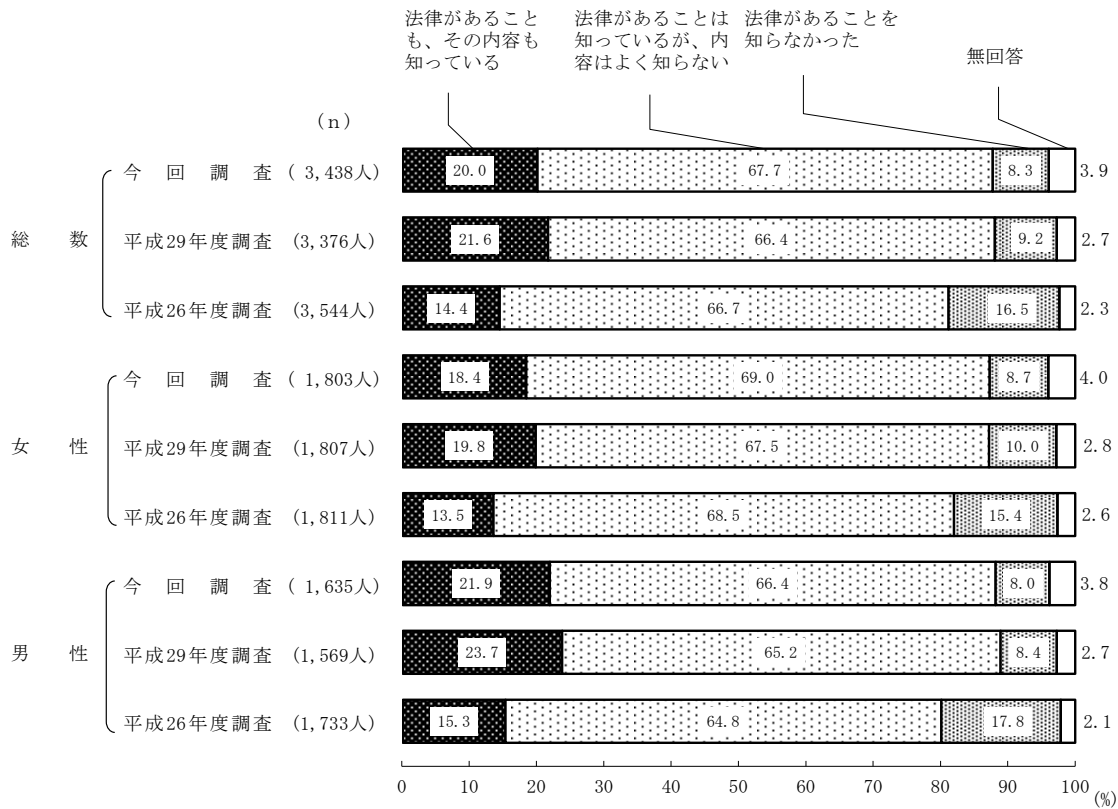
問3 あなたは、「配偶者からの暴力の防止及び被害者の保護等に関する法律」（いわゆる「DV防止法」）を知っていますか。あてはまる番号1つに○をつけてください。(○は1つ)  
 (この法律は、配偶者等からの暴力(ドメスティック・バイオレンス(DV))に関する通報、相談、保護、自立支援などの体制を整備することにより、配偶者等からの暴力を防止し、被害者の保護を図るものです。)

図 1-3-1 DV防止法の認知度



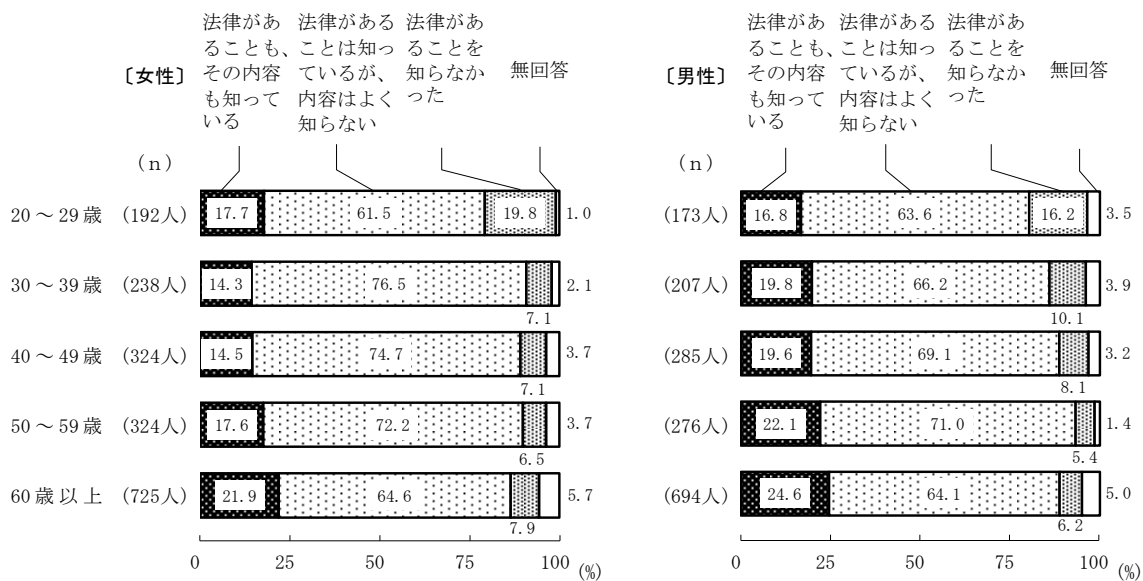
時系列比較でみると、認知度に大きな変化はみられない。(図 1-3-2)

図 1-3-2 DV防止法の認知度 一時系列比較



性・年齢階級別にみると、「法律があることを知らなかった」は、男女とも20～29歳で最も多くなっている。(図 1-3-3)

図 1-3-3 DV防止法の認知度 (性・年齢階級別)

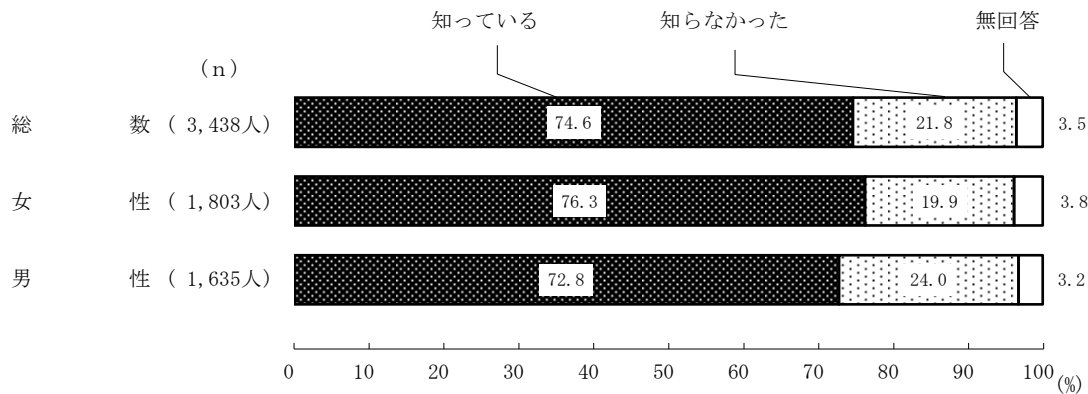


#### (4) 相談窓口の周知度

配偶者等からの暴力について相談できる窓口を「知っている」は74.6%で、「知らなかった」は21.8%となっている。(図1-4-1)

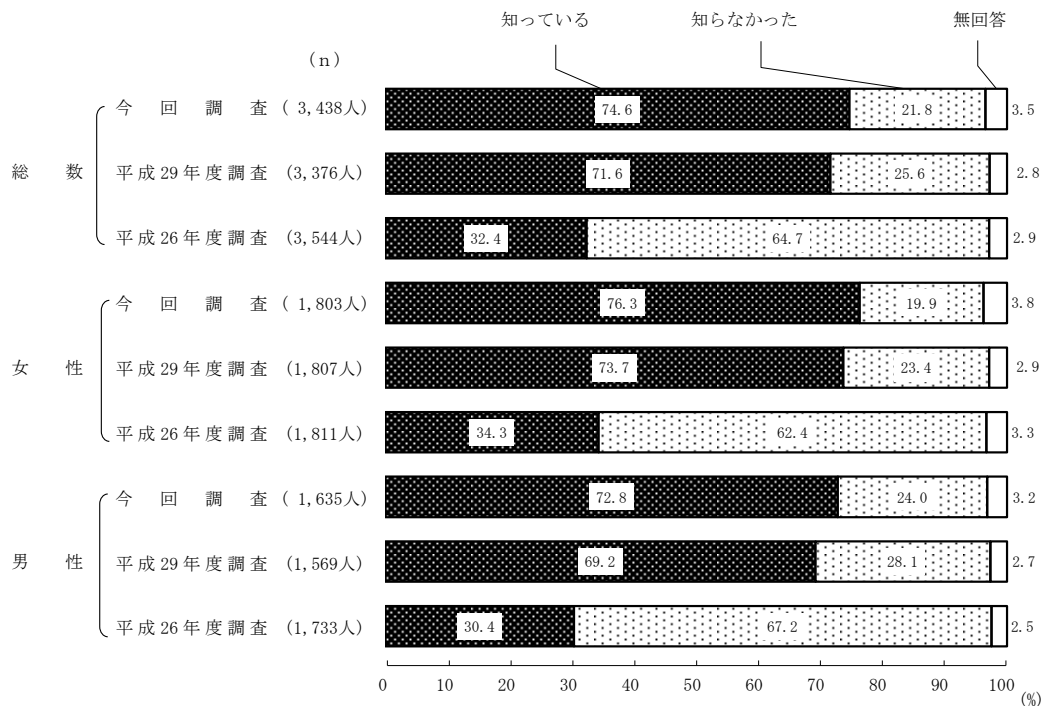
問4 あなたは、配偶者等からの暴力について相談できる窓口があることを知っていますか。あてはまる番号1つに○をつけてください。(○は1つ)  
 (窓口とは、配偶者暴力相談支援センター(婦人相談所等)や男女共同参画センター、警察、法務局・地方法務局、民間の専門機関など。)

図1-4-1 相談窓口の周知度



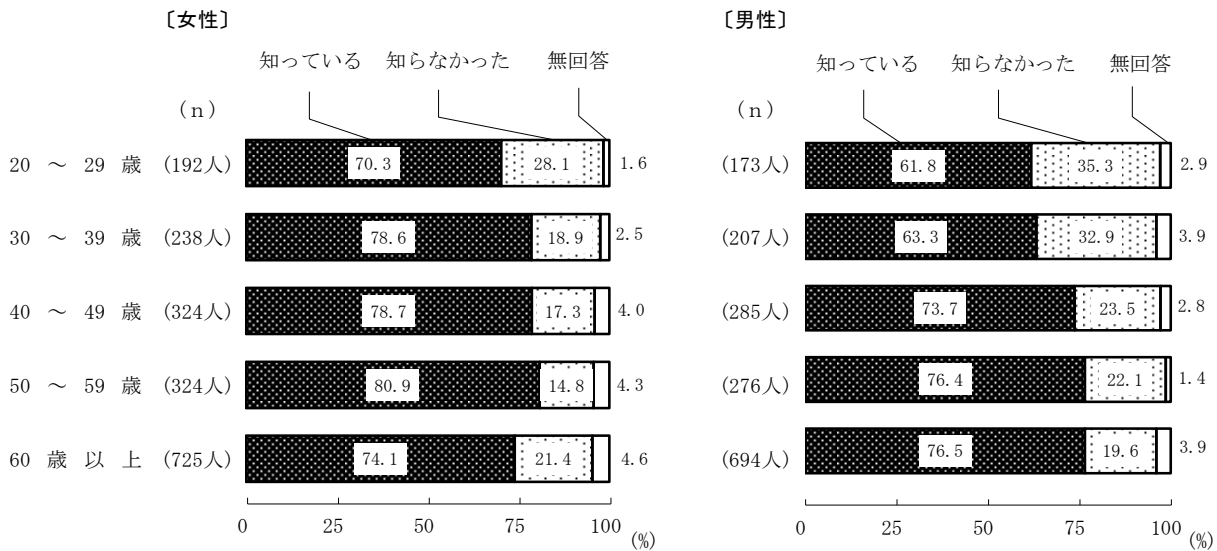
時系列比較でみると、平成29年度調査より周知度がやや高くなっている。(図1-4-2)

図1-4-2 相談窓口の周知度 一時系列比較



性・年齢階級別にみると、配偶者等からの暴力について相談できる窓口を「知っている」と答えた人は、女性の50～59歳で80.9%と最も多く、女性ではすべての年代で7割を超えているのに対して、男性では20～29歳で61.8%、30～39歳で63.3%となっている。(図1-4-3)

図1-4-3 相談窓口の周知度(性・年齢階級別)



## 2 配偶者からの暴力の被害経験

### (1) これまでの配偶者からの暴力の被害経験の有無

これまでに結婚したことのある人（2,591人）に、“身体的暴行”“心理的攻撃”“経済的圧迫”“性的強要”の4つの行為をあげ、それぞれの行為について、配偶者から被害を受けたことがあるかを聞いた。

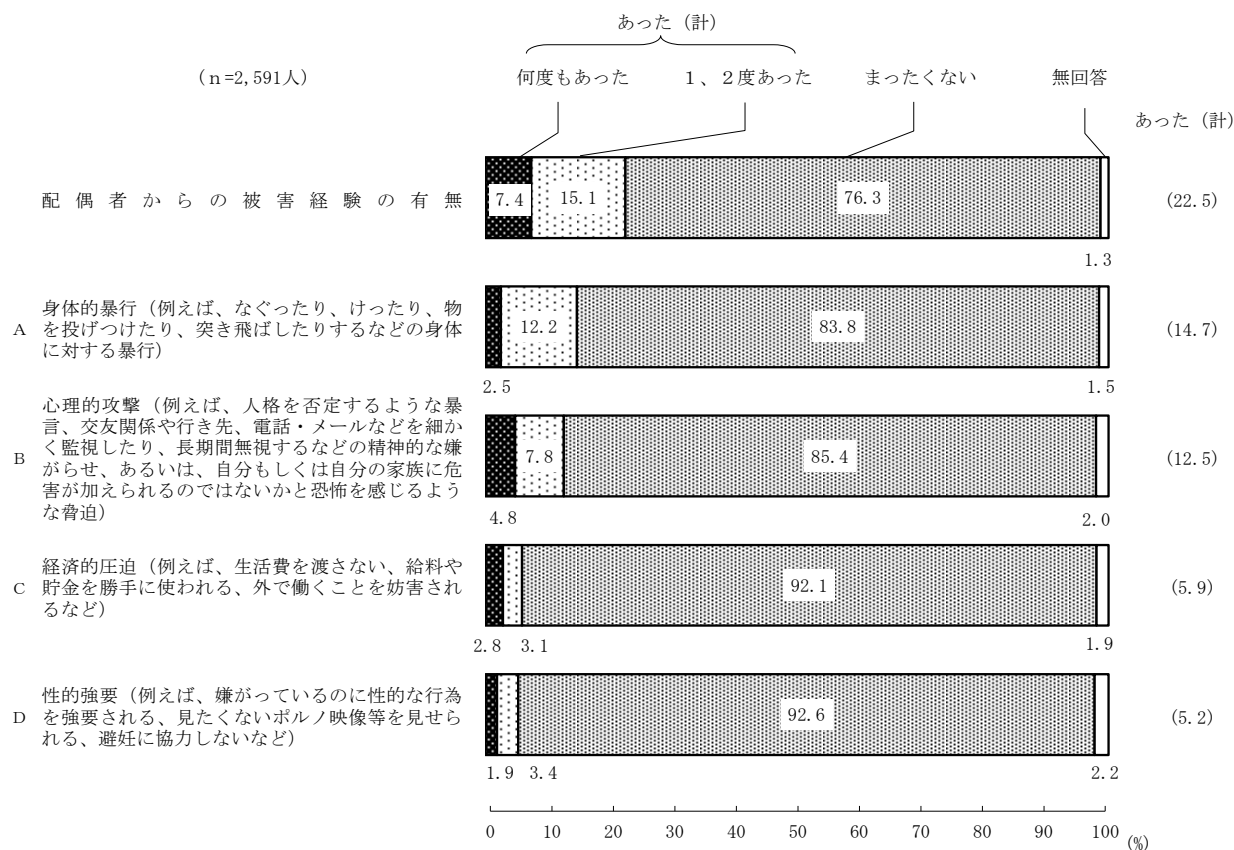
“身体的暴行”“心理的攻撃”“経済的圧迫”“性的強要”のいずれかについて配偶者から被害を受けたことがある人をまとめると、『あった』が22.5%となっている（「何度もあった」7.4%と「1、2度あった」15.1%の計）。

それぞれの行為について、被害経験が『あった』割合をみると、“身体的暴行”が14.7%、“心理的攻撃”が12.5%、“経済的圧迫”が5.9%、“性的強要”が5.2%となっている。（図2-1-1）

問6 あなたはこれまでに、配偶者から次のA～Dのようなことをされたことがありますか。A～Dのそれぞれについて、「①これまで」のあてはまる番号に○をつけてください。また、「①これまで」で「1、2度あった」、「何どもあった」と回答した方は、「②この1年間」についてもお答えください。（○はそれぞれ1つずつ）

なお、ここでの「配偶者」には、婚姻届を出していない事実婚や別居中の夫婦、元配偶者（離別・死別した相手、事実婚を解消した相手）も含まれます。

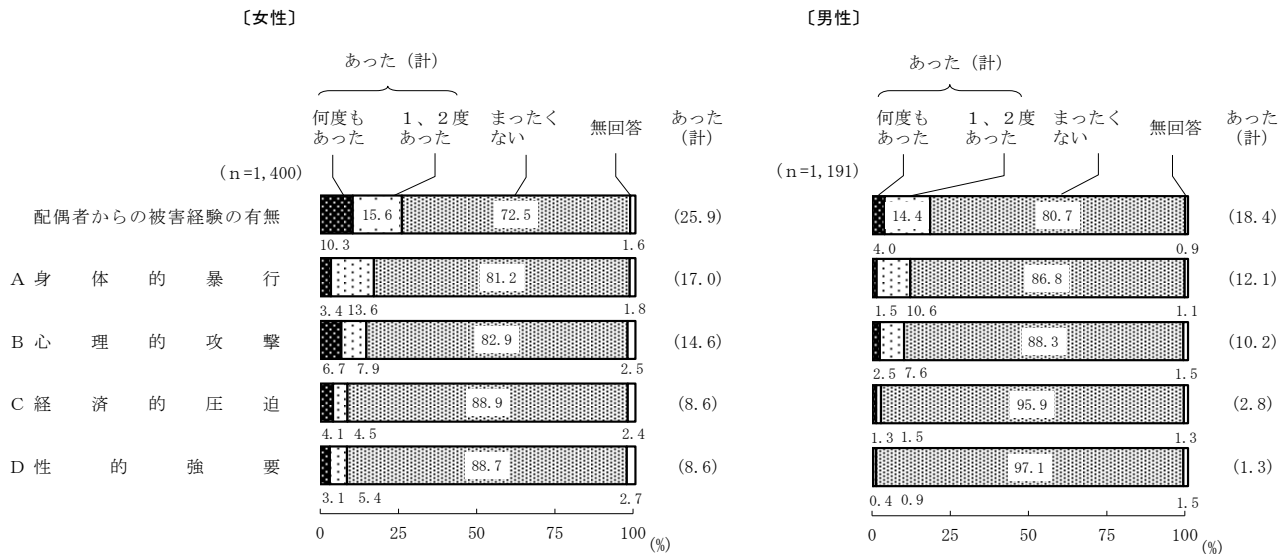
図2-1-1 配偶者からの被害経験の有無



配偶者からの被害経験を性別にみると、被害経験が『あった』は女性が 25.9%、男性が 18.4%となっている。

それぞれの行為について、被害経験が『あった』は、“身体的暴行”では女性が 17.0%、男性が 12.1%、“心理的攻撃”では女性が 14.6%、男性が 10.2%、“経済的圧迫”では女性が 8.6%、男性が 2.8%、“性的強要”では女性が 8.6%、男性が 1.3%となっている。いずれの行為も、女性の方が被害経験者の割合が多くなっている。(図 2-1-2)

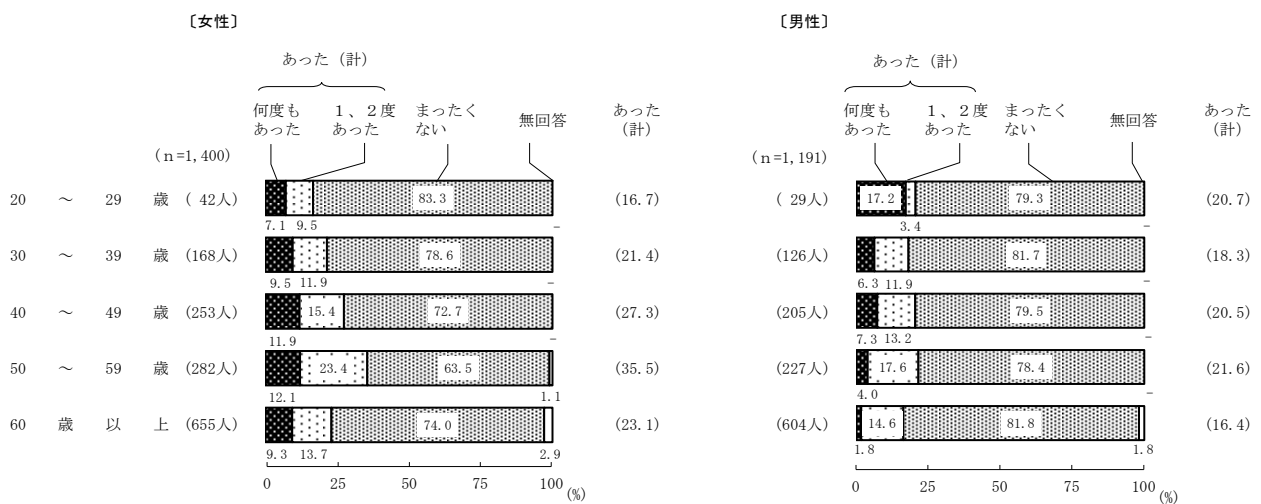
図 2-1-2 配偶者からの被害経験の有無（性別）



さらに性・年齢階級別に配偶者からの被害経験をみると、女性では 50～59 歳で 35.5%となっている。

(図 2-1-3)

図 2-1-3 配偶者からの被害経験の有無（性・年齢階級別）



配偶者からこれまでに被害を受けたことがある人（582人）について、配偶者から受けた“身体的暴行”“心理的攻撃”“経済的圧迫”“性的強要”の被害をみると、重複した被害を受けている人は45.5%となっている。性別にみると、女性が52.3%、男性が34.2%となっている。（表2-1-1）

表2-1-1 配偶者からの被害の重複

(配偶者からこれまでに被害を受けたことがある人)		(%)		
n		総数	女	男
重複あり		45.5	52.3	34.2
	身体的暴行と心理的攻撃	15.6	13.5	19.2
	身体的暴行と経済的圧迫	2.2	1.9	2.7
	身体的暴行と性的強要	3.1	4.1	1.4
	心理的攻撃と経済的圧迫	4.1	4.1	4.1
	心理的攻撃と性的強要	1.9	2.8	0.5
	経済的圧迫と性的強要	0.5	0.8	-
	身体的暴行・心理的攻撃・経済的圧迫	4.1	5.2	2.3
	身体的暴行・心理的攻撃・性的強要	3.1	4.4	0.9
	身体的暴行・経済的圧迫・性的強要	0.9	1.4	-
	心理的攻撃・経済的圧迫・性的強要	2.2	3.3	0.5
	身体的暴行・心理的攻撃・経済的圧迫・性的強要	7.7	10.7	2.7
重複なし		54.5	47.7	65.8
	身体的暴行のみ	28.9	24.2	36.5
	心理的攻撃のみ	17.0	12.1	25.1
	経済的圧迫のみ	4.6	5.8	2.7
	性的強要のみ	4.0	5.5	1.4

## (2) 過去1年以内の配偶者からの暴力の被害経験の有無

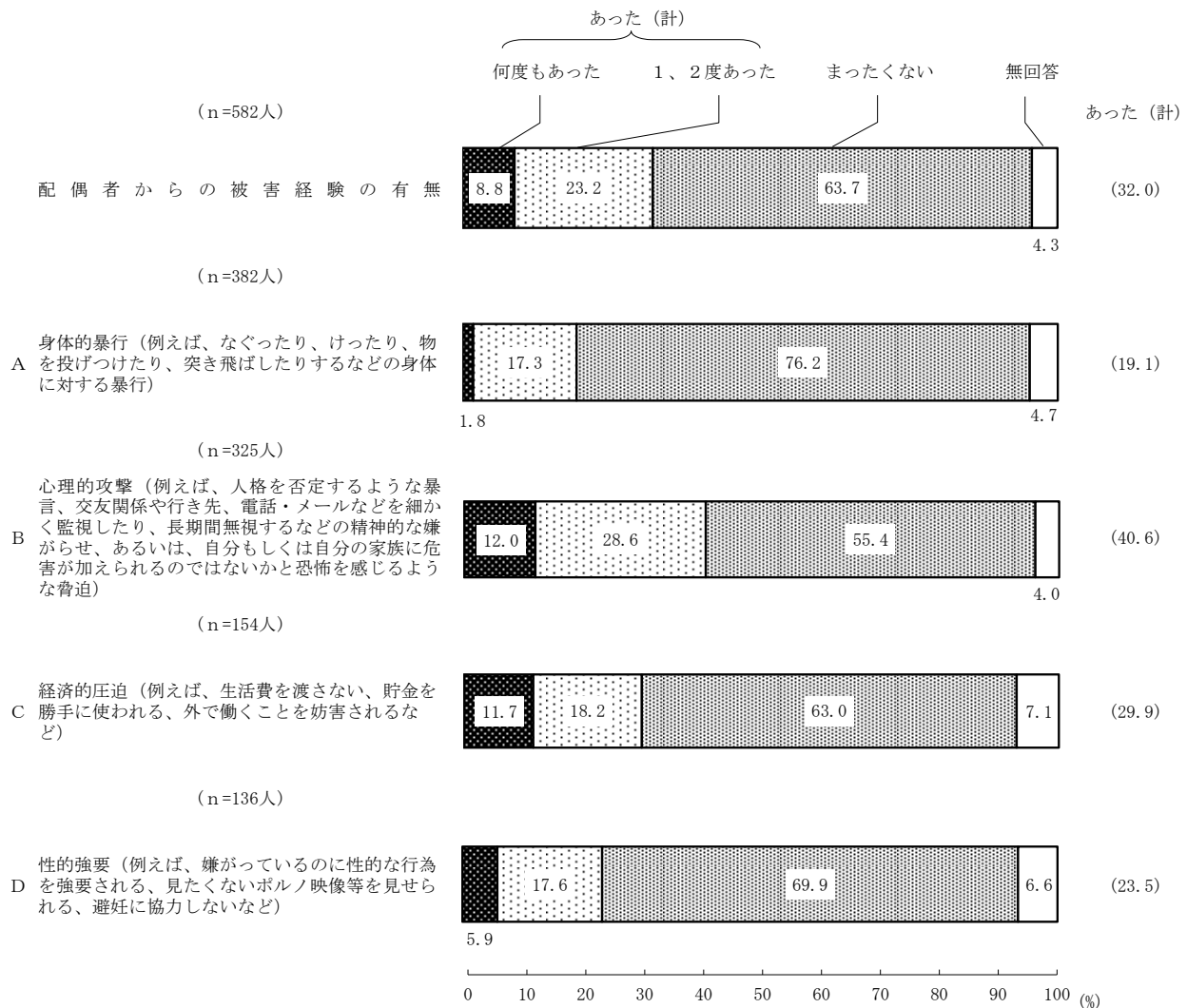
配偶者からこれまでに被害を受けたことがある人に、この1年間にしぼって“身体的暴行”“心理的攻撃”“経済的圧迫”“性的強要”の4つの行為をあげ、それぞれの行為について被害経験を聞いた。

これまでに“身体的暴行”、“心理的攻撃”、“経済的圧迫”、“性的強要”のいずれかについて配偶者から被害を受けたことがある人（582人）のうち、この1年間に被害を受けたことがある人をまとめると、『あった』が32.0%となっている。

「この1年間にあった」という人を行為別にみると、“身体的暴行”を受けたことがある人（382人）は19.1%、“心理的攻撃”を受けたことがある人（325人）は40.6%、“経済的圧迫”を受けたことがある人（154人）は29.9%、“性的強要”を受けたことがある人（136人）は23.5%となっている。

(図 2-2-1)

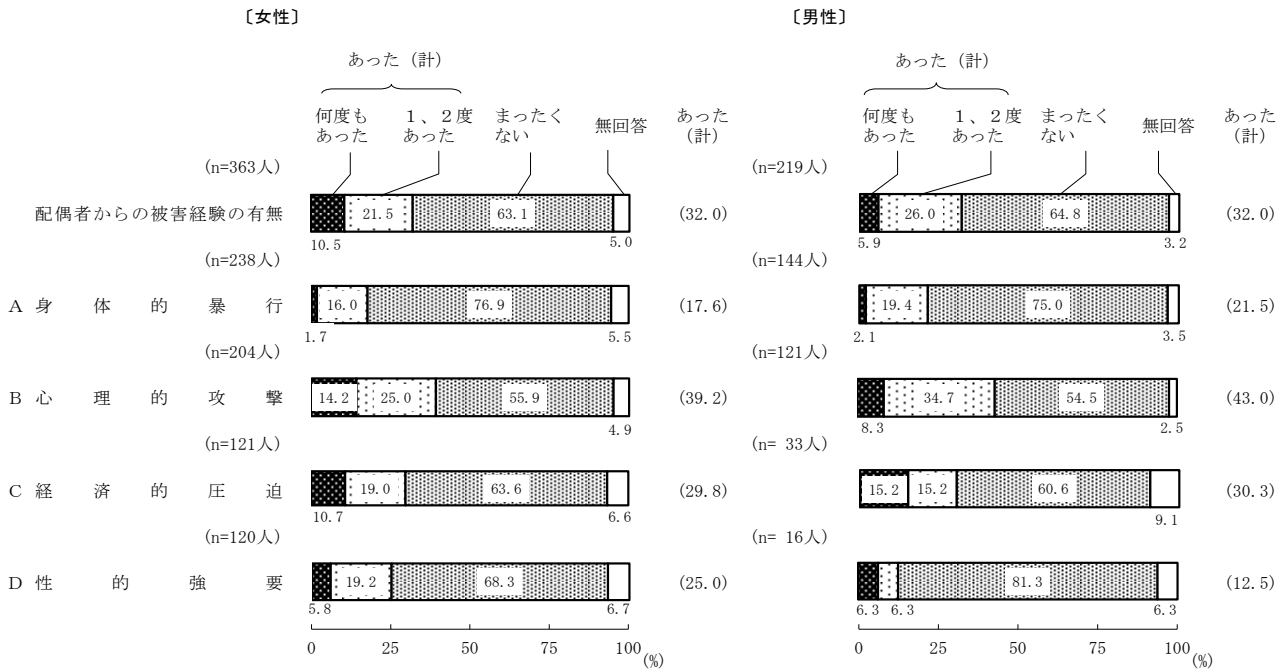
図 2-2-1 配偶者からの被害経験の有無 —この1年間—





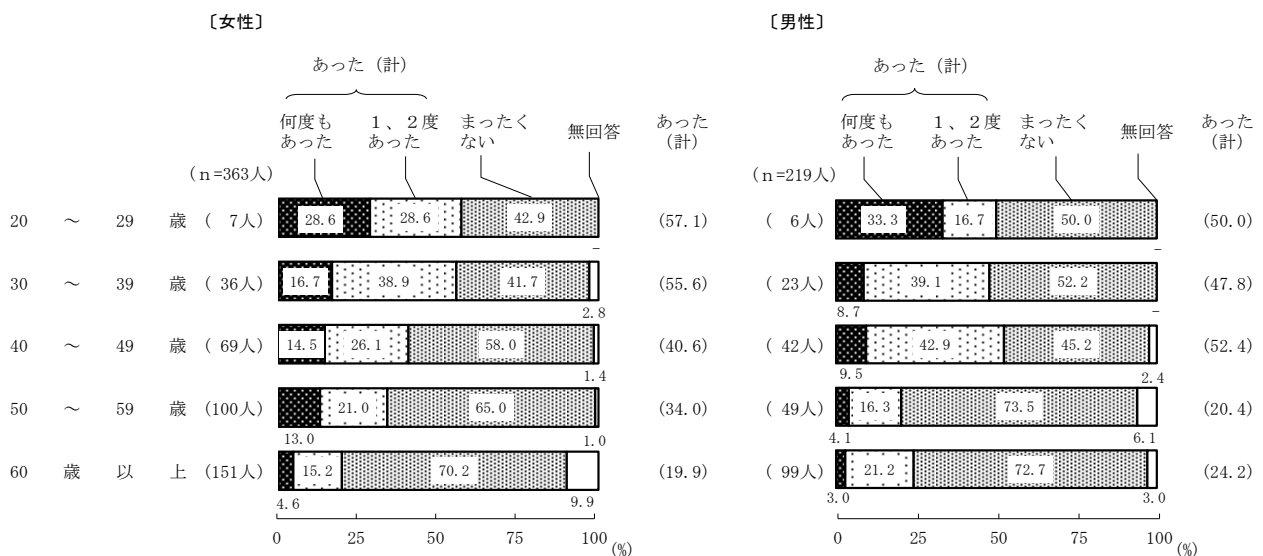
この1年間の被害経験を性別にみると、いずれかの被害をこの1年間に受けた人は女性、男性ともに32.0%となっている。(図2-2-2)

図2-2-2 配偶者からの被害経験の有無 — この1年間(性別) —



この1年間の被害経験を性・年齢階級別にみると、いずれかの被害をこの1年間に受けた人の割合は、女性では年代が低くなるほど多くなっている。(図2-2-3)

図2-2-3 配偶者からの被害経験の有無 — この1年間(性・年齢階級別) —



配偶者からこの1年間に被害を受けたことがある人（186人）について、配偶者から受けた“身体的暴行”“心理的攻撃”“経済的圧迫”“性的強要”の被害をみると、重複した被害を受けている人は37.6%となっている。性別にみると、女性が43.1%、男性が28.6%となっている。（表2-2-1）

表2-2-1 配偶者からの被害の重複－この1年間－

(この1年間に配偶者から被害を受けたことがある人)		n		
		総数	女	男
n		186	116	70
重複あり		37.6	43.1	28.6
	身体的暴行と心理的攻撃	14.5	13.8	15.7
	身体的暴行と経済的圧迫	1.1	0.9	1.4
	身体的暴行と性的強要	1.1	1.7	-
	心理的攻撃と経済的圧迫	8.6	10.3	5.7
	心理的攻撃と性的強要	1.6	2.6	-
	経済的圧迫と性的強要	1.1	1.7	-
	身体的暴行・心理的攻撃・経済的圧迫	2.2	1.7	2.9
	身体的暴行・心理的攻撃・性的強要	1.1	1.7	-
	身体的暴行・経済的圧迫・性的強要	-	-	-
	心理的攻撃・経済的圧迫・性的強要	1.6	1.7	1.4
	身体的暴行・心理的攻撃・経済的圧迫・性的強要	4.8	6.9	1.4
重複なし		62.4	56.9	71.4
	身体的暴行のみ	14.5	9.5	22.9
	心理的攻撃のみ	36.6	30.2	47.1
	経済的圧迫のみ	5.4	7.8	1.4
	性的強要のみ	5.9	9.5	-

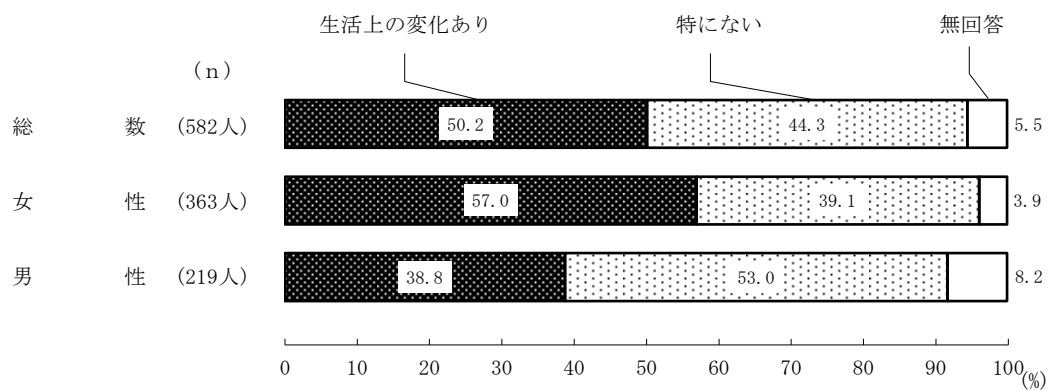
### (3) 生活上の変化

配偶者から何らかの被害を受けたことのある人（582人）に、被害によって引き起こされた生活上の変化を聞き、何らかの変化があったと回答した人を『生活上の変化あり』としてまとめた。

『生活上の変化あり』は50.2%で、女性が57.0%、男性が38.8%となっている。（図2-3-1）

問7 あなたはこれまでに、配偶者から受けたそのような行為によって、生活が変わりましたか。あてはまる番号すべてに○をつけてください。（○はいくつでも）


図2-3-1 配偶者からの被害による生活上の変化の有無



生活上の変化の内容をみると、「夜、眠れなくなった」が19.9%、「自分に自信がなくなった」が18.6%、と多く、次いで「心身に不調をきたした」(13.1%)、「別居した」(12.5%) などとなっている。

性別にみると、女性は「夜、眠れなくなった」が23.7%と最も多く、男性は「自分に自信がなくなった」が14.2%で最も多くなっている。(図 2-3-2)

図 2-3-2 配偶者からの被害による生活上の変化 (複数回答)

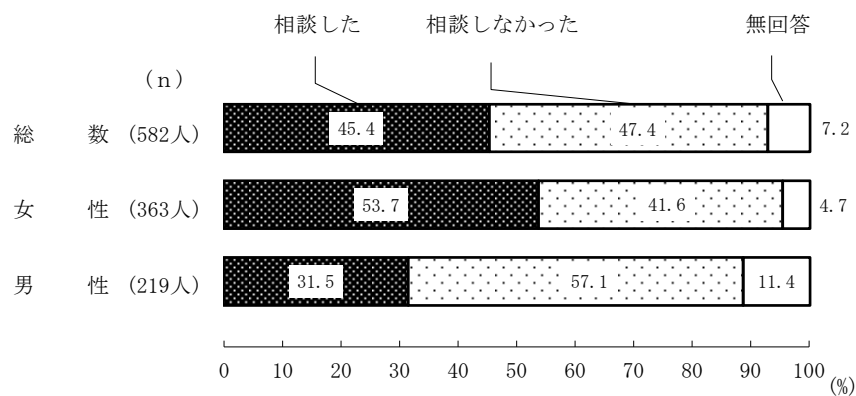


#### (4) 配偶者からの暴力の相談経験

配偶者から何らかの被害を受けたことがあった人（582人）に、被害について、だれかに打ち明けたり、相談したりしたかを聞き、いずれかの相談先を回答した人の合計を『相談した』としてまとめた。『相談した』は45.4%で、女性は53.7%、男性は31.5%となっている。（図2-4-1）

問8 あなたはこれまでに、配偶者から受けたそのような行為について、だれかに打ち明けたり、相談したりしましたか。あてはまる番号すべてに○をつけてください。（○はいくつでも）


図2-4-1 配偶者からの暴力の相談の有無



相談先をみると、「家族や親戚に相談した」が 25.3%、「友人・知人に相談した」が 24.7%などとなっている。

性別にみると、女性は「家族や親戚に相談した」が 31.1%と最も多く、男性は「友人・知人に相談した」が 17.8%で最も多くなっている。(図 2-4-2)

図 2-4-2 配偶者からの暴力の相談先（複数回答）



\* 「上記（1～4）以外の公的な機関」とは、下記以外の公的な機関を指す。  
 1. 配偶者暴力相談支援センター（婦人相談所等）や男女共同参画センター  
 2. 警察  
 3. 民生委員・児童委員  
 4. 法務局・地方方法務局、人権擁護委員

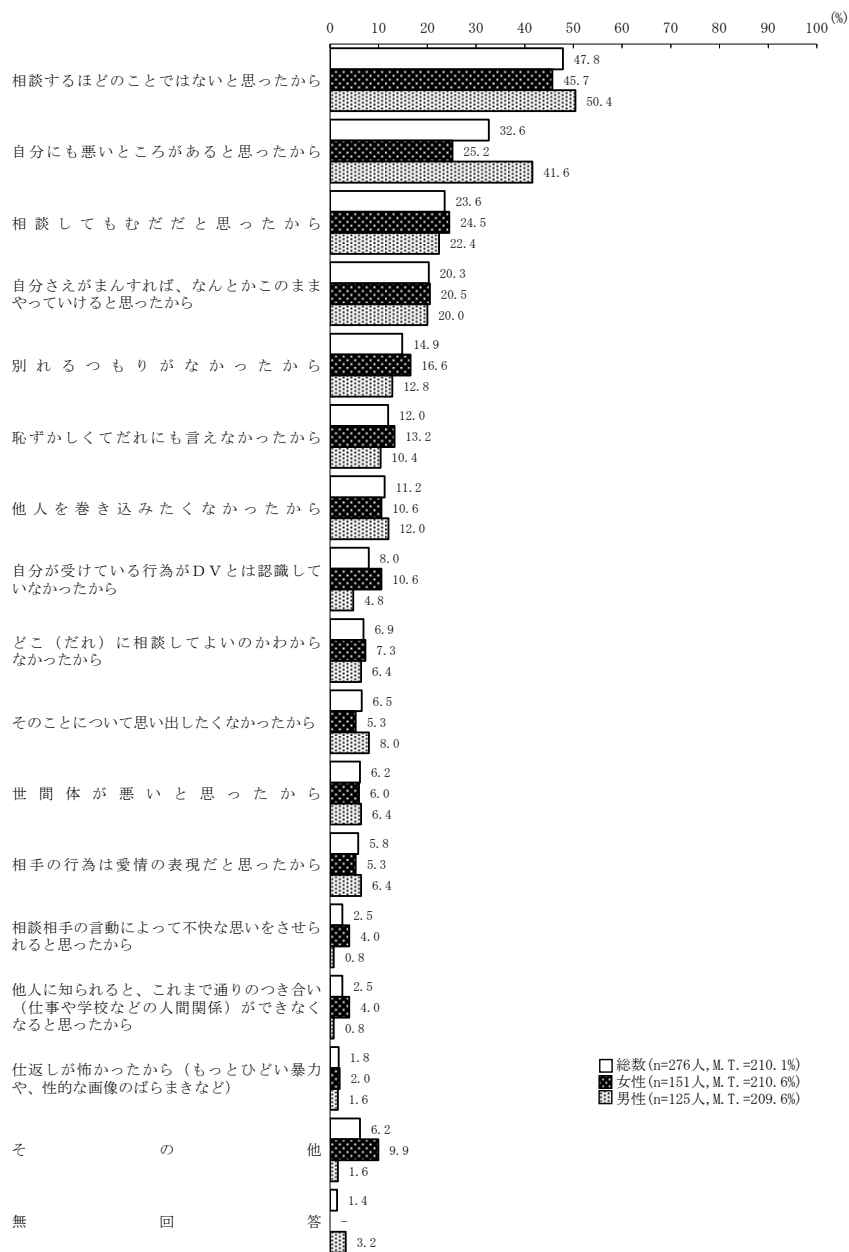
(5) 相談しなかった理由

配偶者から受けた被害について、「どこ（だれ）にも相談しなかった」という人（276人）に、相談しなかった理由を聞いたところ、「相談するほどのことではないと思ったから」が47.8%と最も多く、次いで「自分にも悪いところがあると思ったから」（32.6%）などとなっている。

性別にみると、「自分にも悪いところがあると思ったから」が女性で25.2%に対し、男性で41.6%となっている。（図2-5-1）

問9 どこ（だれ）にも相談しなかったのは、なぜですか。  
あてはまる番号すべてに○をつけてください。（○はいくつでも）

図2-5-1 相談しなかった理由（複数回答）



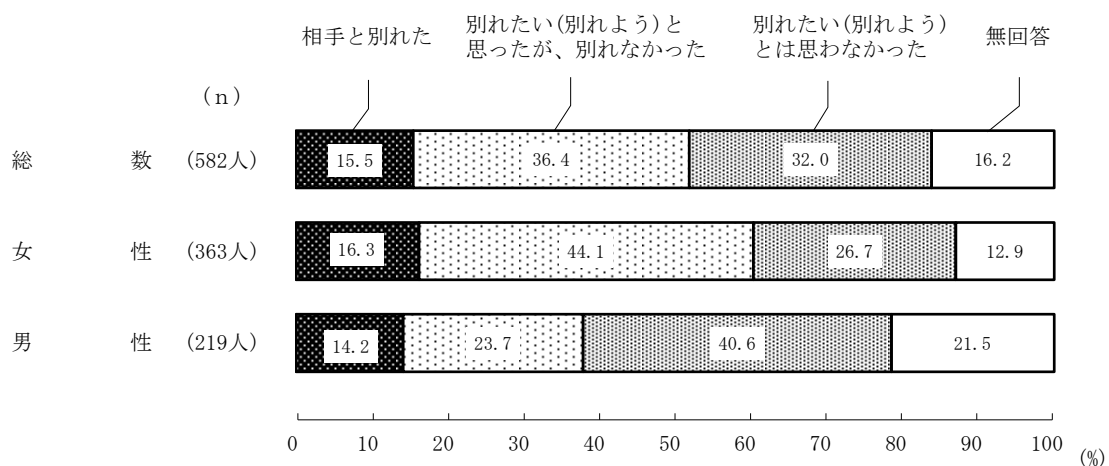
### (6) 配偶者から被害を受けたときの行動

これまでに配偶者から何らかの被害を受けたことのある人（582人）に、その行為を受けたとき、相手との関係をどうしたのかを聞いたところ、「相手と別れた」が15.5%、「別れたい（別れよう）と思ったが、別れなかった」が36.4%、「別れたい（別れよう）とは思わなかった」が32.0%となっている。

性別にみると、女性は、「別れたい（別れよう）と思ったが、別れなかった」（女性44.1%、男性23.7%）が最も多く、男性は、「別れたい（別れよう）とは思わなかった」（女性26.7%、男性40.6%）が最も多くなっている。（図2-6-1）

問10 あなたは、配偶者からそのような行為を受けたとき、どうしましたか。あてはまる番号1つに○をつけてください。（○は1つ）

図2-6-1 配偶者から被害を受けたときの行動





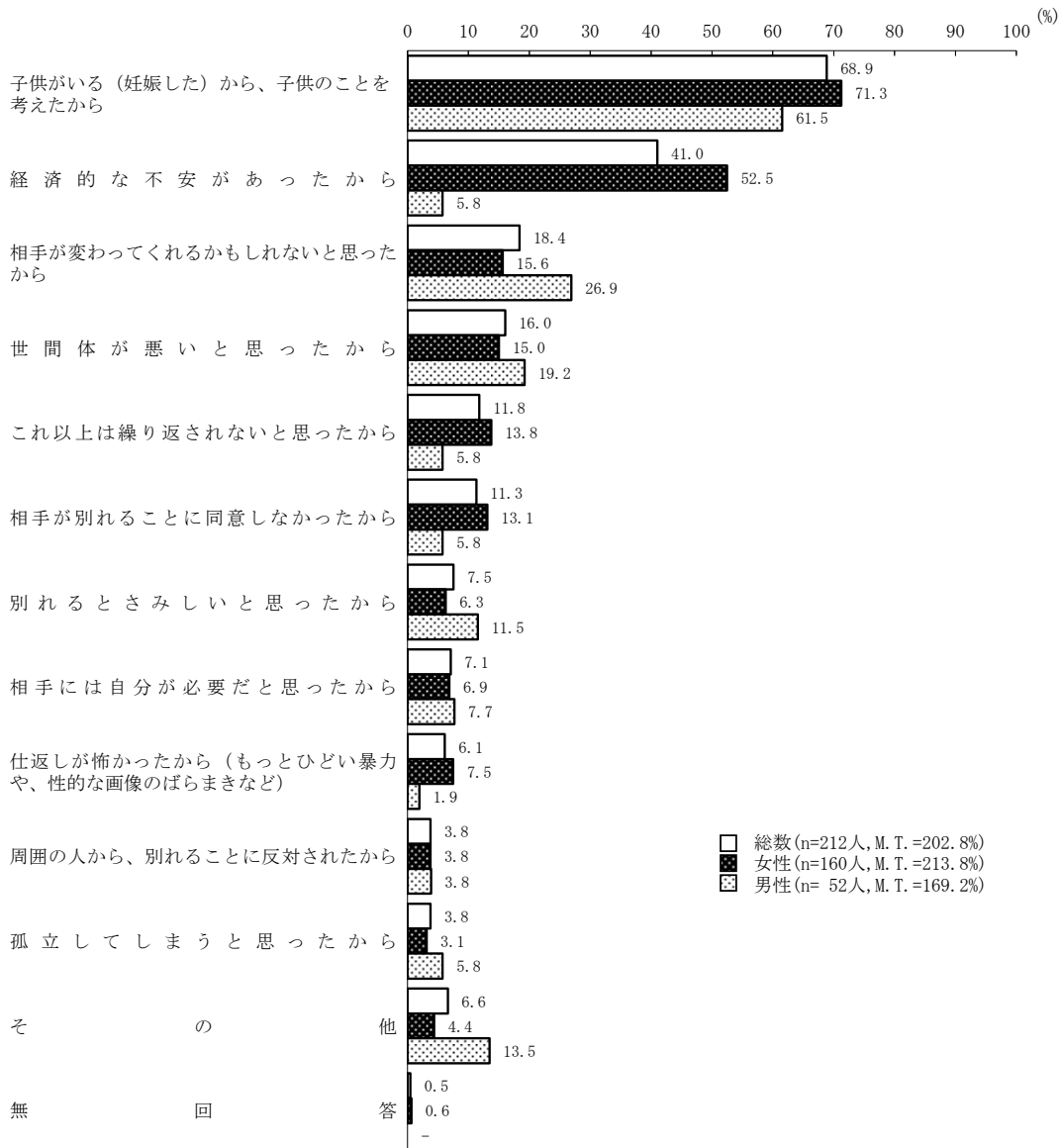
### (7) 配偶者と別れなかった理由

配偶者から何らかの被害を受けたとき、相手と「別れたい（別れよう）」と思ったが、別れなかったという人（212人）に別れなかった理由を聞いたところ、「子供がいる（妊娠した）から、子供のことを考えたから」が68.9%と最も多く、次いで「経済的な不安があったから」が41.0%などとなっている。

性別にみると、男女とも「子供がいる（妊娠した）から、子供のことを考えたから」（女性71.3%、男性61.5%）が最も多く、次いで、女性は「経済的な不安があったから」（52.5%）、男性は「相手が変わってくれるかもしれないと思ったから」（26.9%）が多くなっている。（図2-7-1）

問11 あなたが、配偶者と別れなかった理由は何ですか。  
 あてはまる番号すべてに○をつけてください。（○はいくつでも）

図2-7-1 配偶者と別れなかった理由（複数回答）



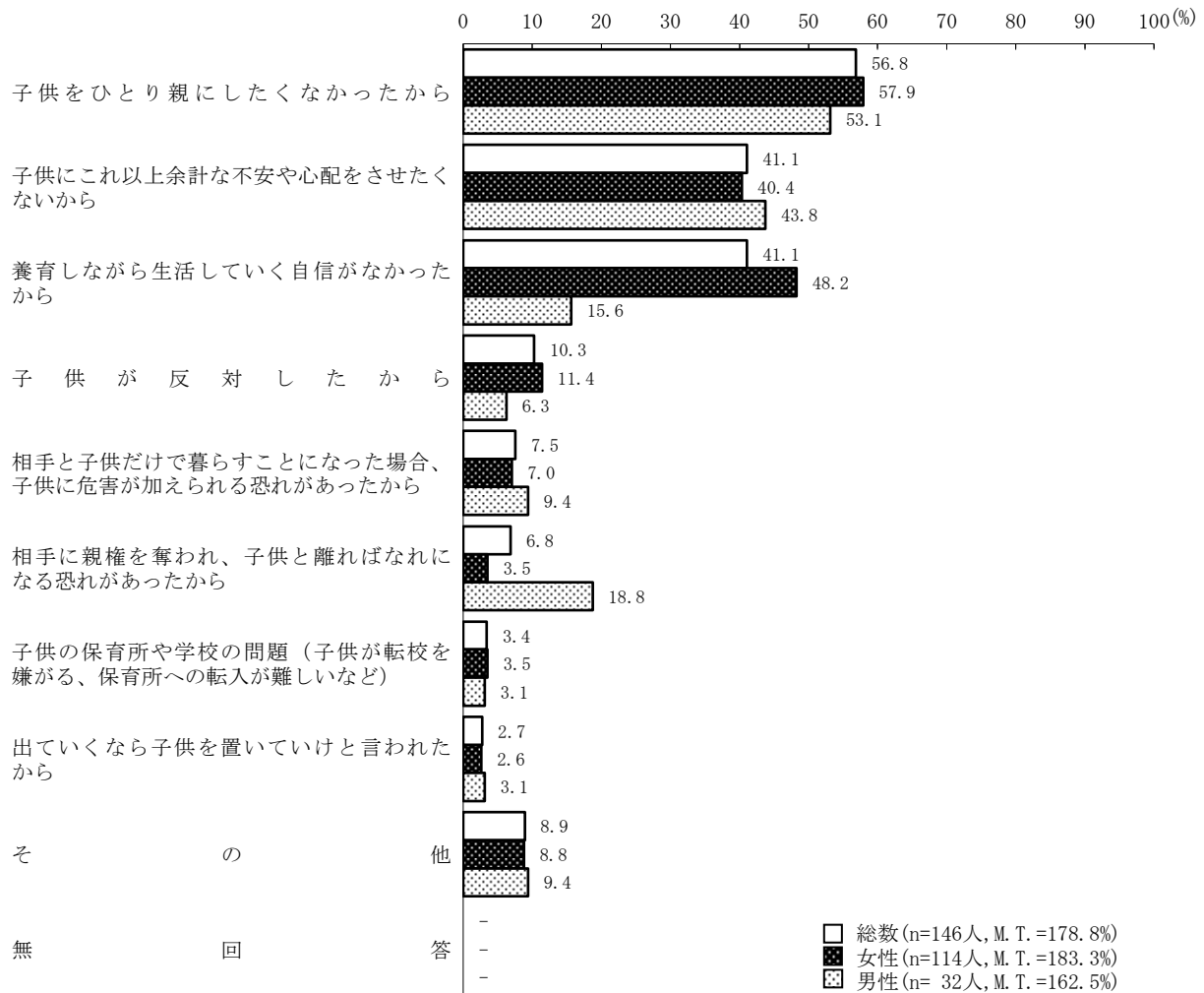
### (8) 子供のことで別れなかった理由

「子供がいる（妊娠した）から、子供のことを考えたから」という理由で相手と別れなかった人（146人）に、子供のことで相手と別れなかった理由を聞いたところ、「子供をひとり親にしたくなかったから」が56.8%と最も多く、次いで「子供にこれ以上余計な不安や心配をさせたくないから」、「養育しながら生活していく自信がなかったから」が41.1%などとなっている。

性別にみると、男女とも「子供をひとり親にしたくなかったから」（女性57.9%、男性53.1%）が最も多く、次いで、女性は「養育しながら生活していく自信がなかったから」（48.2%）、男性は「子供にこれ以上余計な不安や心配をさせたくないから」（43.8%）が多くなっている。（図2-8-1）

問12 あなたが、子供のことで配偶者と別れなかった主な理由は何ですか。  
 あてはまる番号に○をつけてください。（○は3つまで）

図2-8-1 子供のことで別れなかった理由（複数回答）



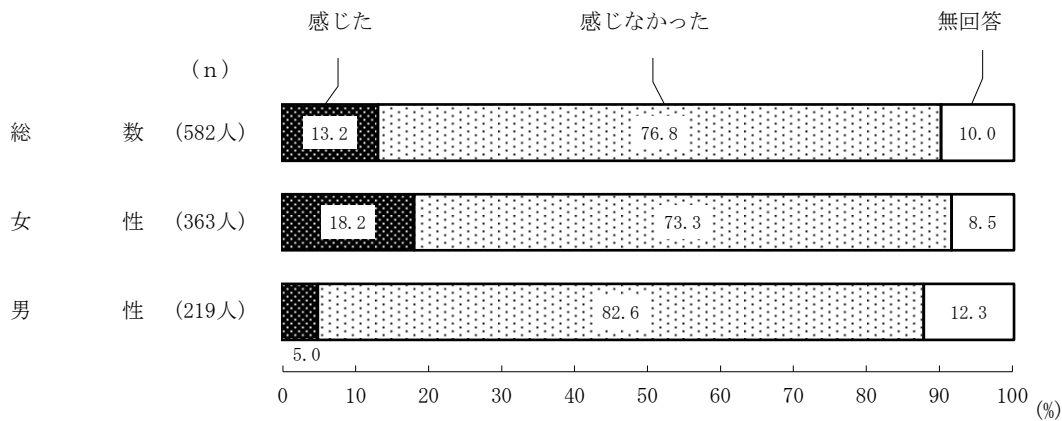
(9) 命の危険を感じた経験

これまでに配偶者から何らかの被害を受けたことのある人（582人）に、その行為によって、命の危険を感じたことがあるか聞いたところ、命の危険を「感じた」が13.2%となっている。

性別にみると、命の危険を「感じた」は、女性が18.2%、男性が5.0%となっている。（図2-9-1）

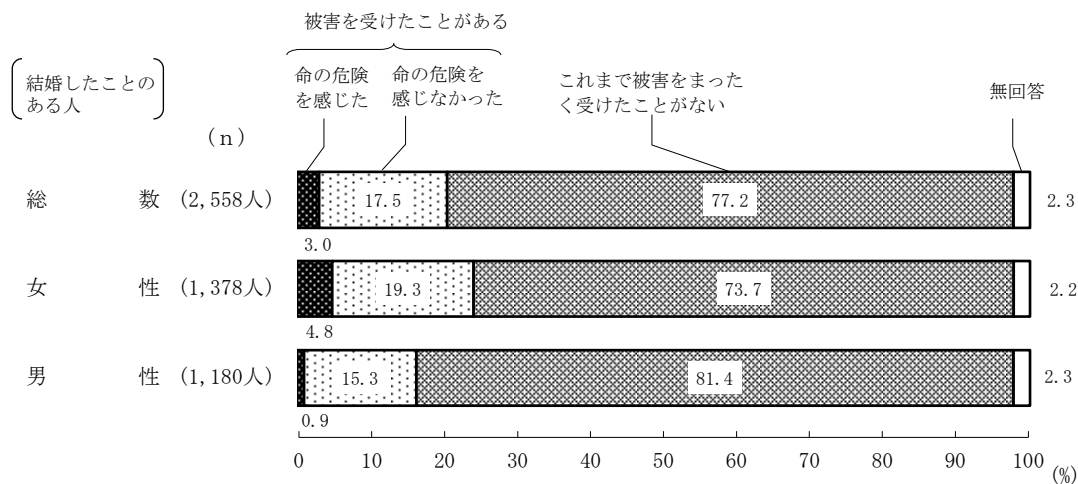
問13 あなたはこれまでに、配偶者から受けたそのような行為によって、命の危険を感じたことがありますか。あてはまる番号1つに○をつけてください。（○は1つ）

図2-9-1 命の危険を感じた経験



これまでに被害を受けたことのない人も含めて、結婚したことのある人全体（2,558人）でみると、命の危険を「感じた」という人は3.0%で、女性は4.8%、男性は0.9%となっている。（図2-9-2）

図2-9-2 命の危険を感じた経験（全体ベース）



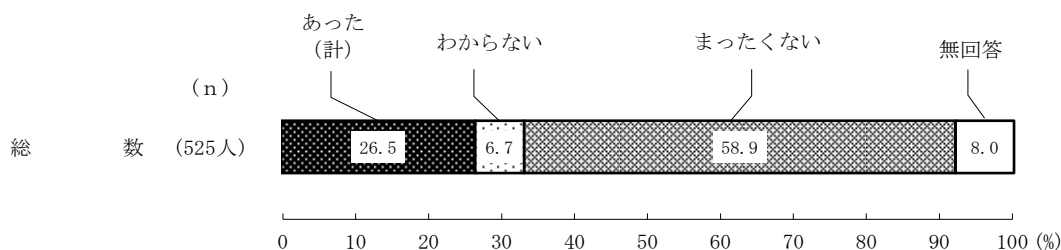
## (10) 子供の被害経験

これまでに配偶者から被害を受けたことがあり、子供がいる人（525人）に、子供が18歳になるまでの間に配偶者から被害を受けたことがあるかを聞き、何らかの被害経験を回答した人の計を『あった』としてまとめた。

『あった』は26.5%となっている。（図2-10-1）

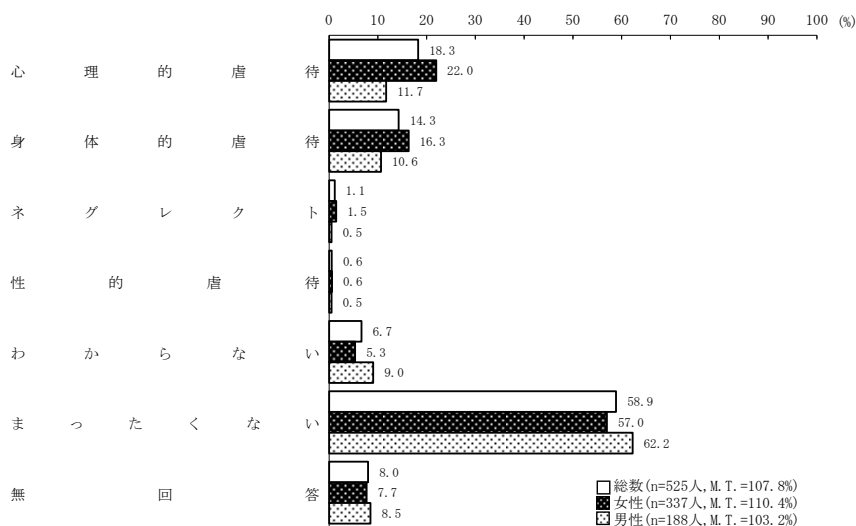
**【子供がいる方にお聞きします】**  
 問14 あなたの子供は18歳になるまでの間に、配偶者から次のようなことをされたことがありますか。あてはまる番号すべてに○をつけてください。（○はいくつでも）

図2-10-1 子供の被害経験の有無



子供の被害経験の内容をみると、「心理的虐待」が18.3%と最も多く、次いで「身体的虐待」(14.3%)などとなっている。（図2-10-2）

図2-10-2 子供の被害経験（複数回答）



身体的虐待…例えば、なぐる、ける、叩く、投げ落とす、激しく揺さぶる、やけどを負わせる、溺れさせる、首を絞める、縄などにより一室に拘束する、長時間外に放置するなど

性的虐待…例えば、子供への性的行為、性的行為を見せる、性器を触る又は触らせる、児童ポルノの被害体にするなど

ネグレクト…例えば、家に閉じ込める、登園・登校させない、食事を与えない、ひどく不潔にする、自動車の中に放置する、重い病気になっても病院に連れて行かないなど

心理的虐待…例えば、言葉による脅し、無視、兄弟姉妹間での差別的扱い、子供の目の前で家族に対して暴力をふるう、兄弟姉妹に虐待行為を行うなど

### 3 交際相手からの暴力の被害経験

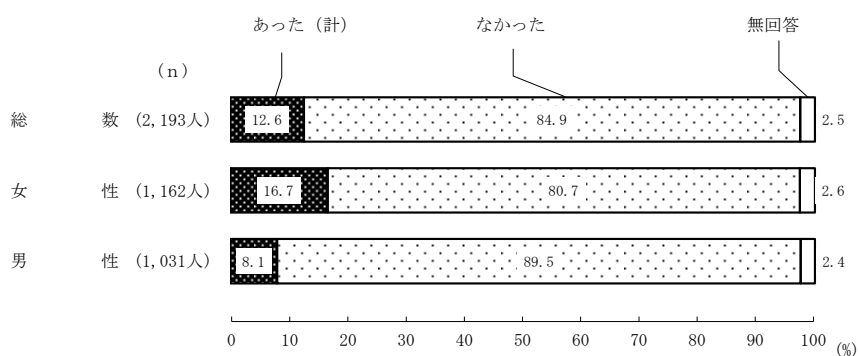
#### (1) 交際相手からの暴力の被害経験の有無

「交際相手がいた（いる）」という人（2,193人）に、“身体的暴行”“心理的攻撃”“経済的圧迫”“性的強要”の4つの行為をあげて、当時の交際相手から被害を受けたことがあるかをそれぞれの行為について聞き、いずれかについて交際相手から被害を受けたことがある人（「10歳代にあった」、「20歳代にあった」、「30歳代以上にあった」のいずれかを回答した人の計）をまとめた。

当時の交際相手から“身体的暴行”“心理的攻撃”“経済的圧迫”“性的強要”のいずれかの被害を受けたことが『あった』が12.6%で、女性が16.7%、男性が8.1%となっている。（図3-1-1）

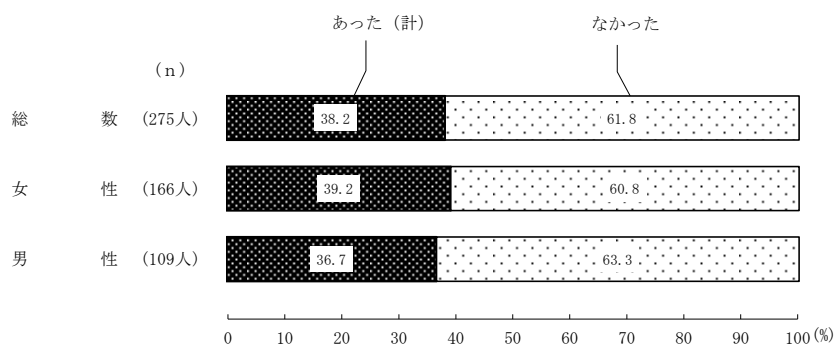
問16 あなたはこれまでに、交際相手から次のA～Dのようなことをされたことがありますか。A～Dのそれぞれについて、「①交際相手」のあてはまる番号に○をつけてください。また、「①交際相手」と同居した経験（いわゆる「同棲経験」）がある方は、「②同居期間中」についてもお答えください。（○はそれぞれいくつでも）

図3-1-1 交際相手からの被害経験の有無



交際相手と同居した経験（いわゆる「同棲経験」）がある人（275人）に、その同居の際の被害経験を聞いたところ、いずれかの被害を受けたことが『あった』が38.2%で、女性が39.2%、男性が36.7%となっている。（図3-1-2）

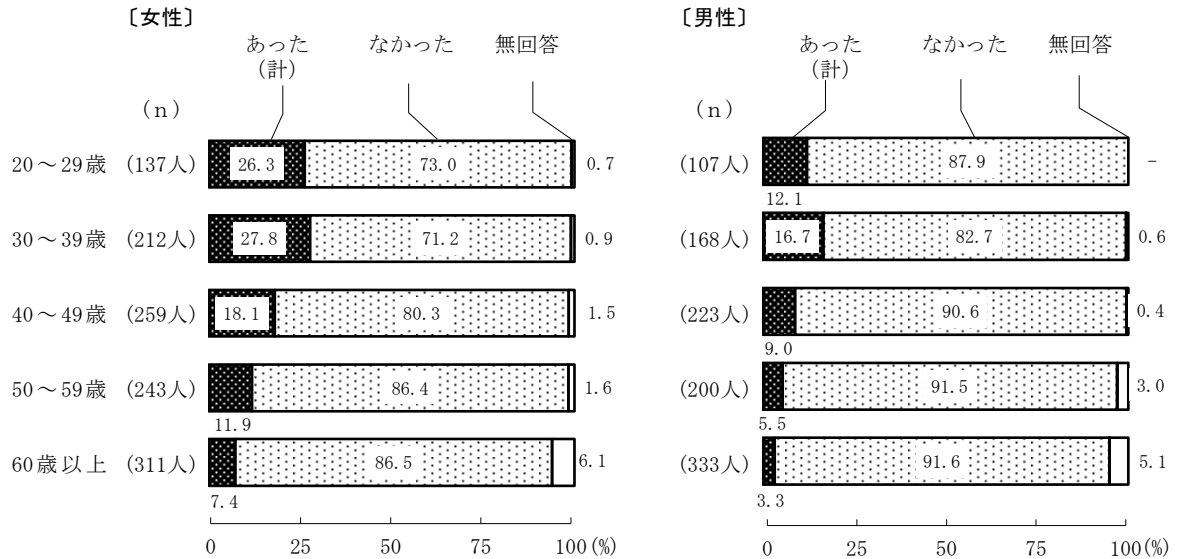
図3-1-2 交際相手からの被害経験の有無 —②同居期間中—



※「②同居期間中」は、暴力被害の有無に関わらず、交際相手と同居した経験がある人のうち、A“身体的暴行”、B“心理的攻撃”、C“経済的圧迫”、D“性的強要”のいずれかに回答をした人のみ集計しているため、無回答はない。

性・年齢階級別にみると、女性では20～29歳から30～39歳で25%以上、男性では30～39歳で15%以上と被害経験が多くなっている。(図3-1-3)

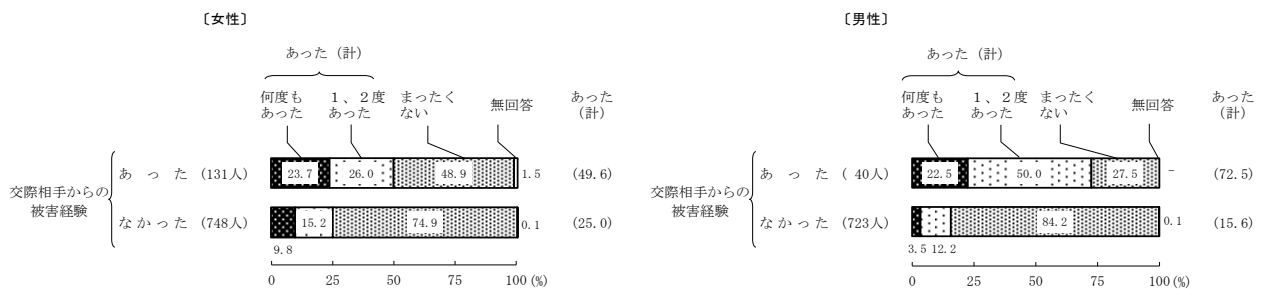
図3-1-3 交際相手からの被害経験の有無(性・年齢階級別)



交際相手からの被害経験の有無別に、配偶者からの被害経験の有無をみると、女性で交際相手からの被害経験がある人(131人)では、配偶者からの被害経験もある人が49.6%となっているのに対し、交際相手からの被害経験がない人(748人)では、配偶者からの被害経験がある人が25.0%となっている。

(図3-1-4)

図3-1-4 配偶者からの被害経験の有無(性・交際相手からの被害経験の有無別)



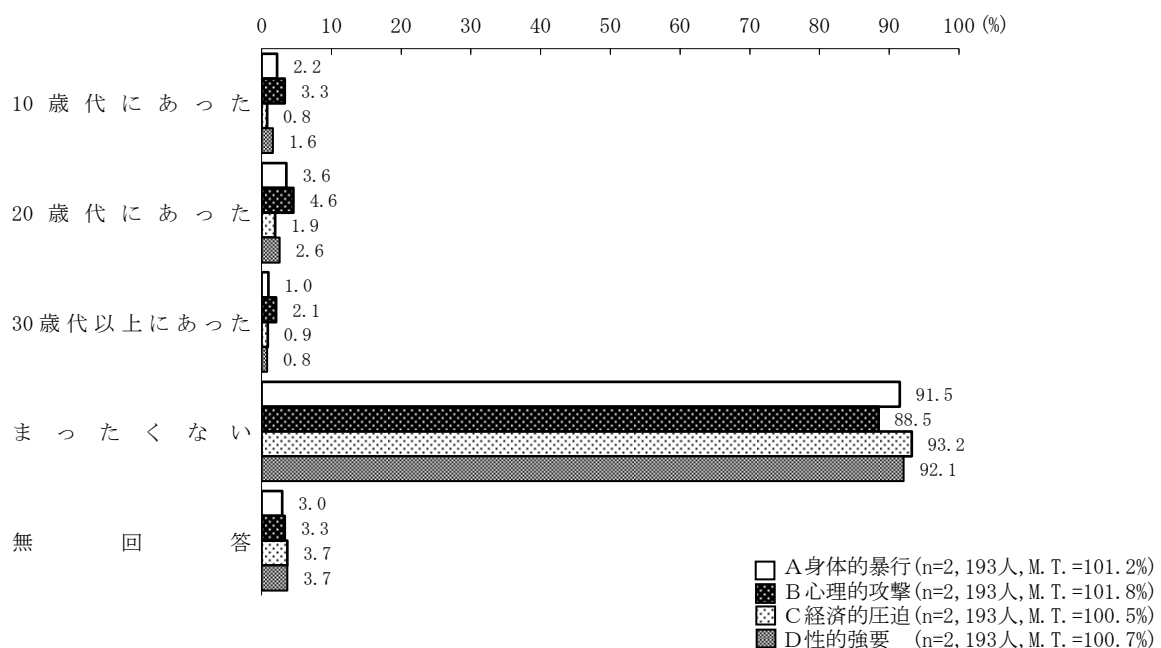
“身体的暴行”“心理的攻撃”“経済的圧迫”“性的強要”のそれぞれをみると、“身体的暴行”が「10歳代にあった」が2.2%、「20歳代にあった」が3.6%、「30歳代以上にあった」が1.0%となっている。

“心理的攻撃”は「10歳代にあった」が3.3%、「20歳代にあった」が4.6%、「30歳代以上にあった」が2.1%となっている。

“経済的圧迫”は「10歳代にあった」が0.8%、「20歳代にあった」が1.9%、「30歳代以上にあった」が0.9%となっている。

“性的強要”は「10歳代にあった」が1.6%、「20歳代にあった」が2.6%、「30歳代以上にあった」が0.8%となっている。(図3-1-5)

図3-1-5 交際相手からの被害経験（複数回答）

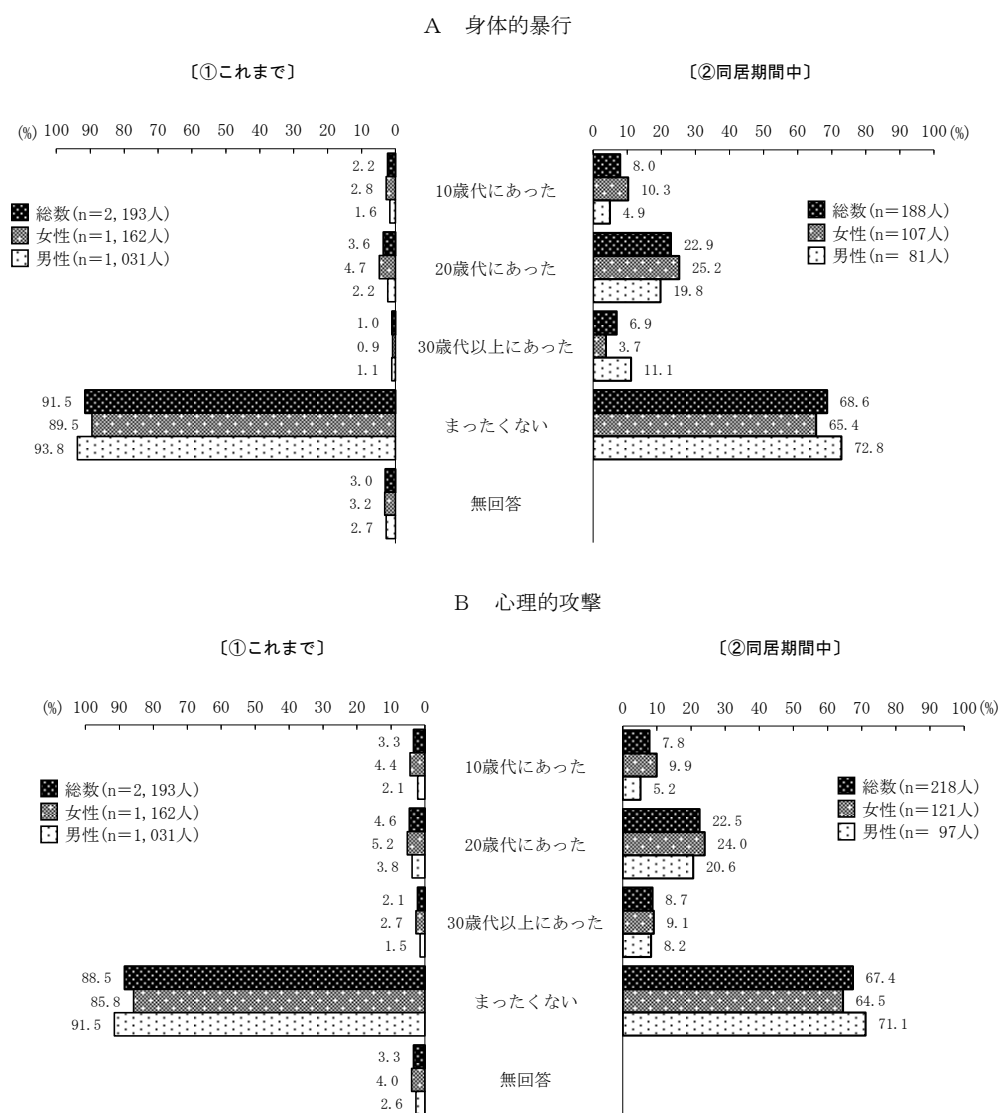


- A なぐったり、けったり、物を投げつけたり、突き飛ばしたりするなどの身体に対する暴行
- B 人格を否定するような暴言、交友関係や行き先、電話・メールなどを細かく監視したり、長期間無視するなどの精神的な嫌がらせ、あるいは、自分もしくは自分の家族に危害が加えられるのではないかと恐怖を感じるような脅迫
- C 給料や貯金を勝手に使われる、デート代や生活費を無理やり払わされるなど
- D 嫌がっているのに性的な行為を強要される、見たくないポルノ映像等を見せられる、避妊に協力しないなど

交際相手との同居期間中の被害経験をみると、「身体的暴行」は「10歳代にあった」が8.0%、「20歳代にあった」が22.9%、「30歳代以上にあった」が6.9%、「心理的攻撃」は「10歳代にあった」が7.8%、「20歳代にあった」が22.5%、「30歳代以上にあった」が8.7%、「経済的圧迫」は「10歳代にあった」が4.3%、「20歳代にあった」が15.5%、「30歳代以上にあった」が7.5%、「性的強要」は「10歳代にあった」が4.0%、「20歳代にあった」が11.6%、「30歳代以上にあった」が5.8%となっている。

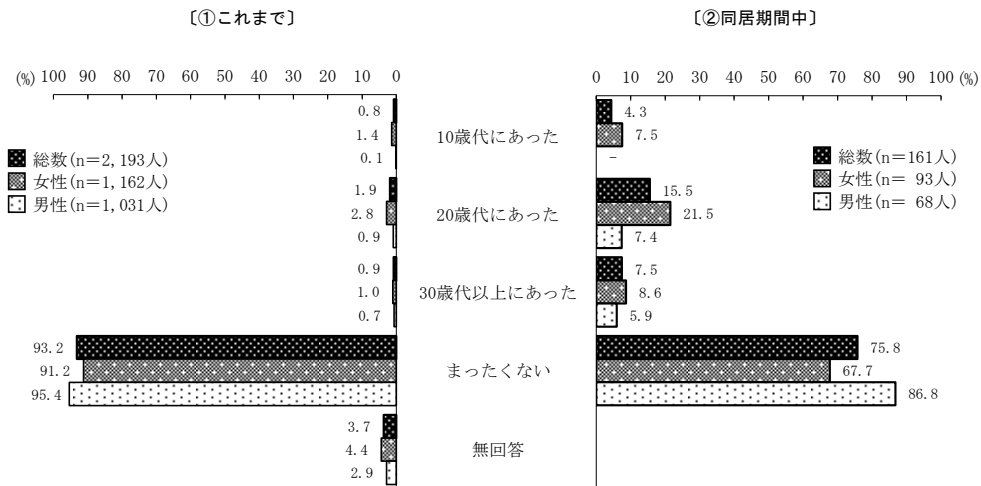
性別にみると、いずれの行為についても男性より女性の方が被害経験のある人の割合がやや多くなっているが、それほど大きな差は見られず、「10歳代」や「30歳代以上」よりも「20歳代」の方が、被害経験が多い。(図3-1-6)

図3-1-6 交際相手からの被害経験（性別）（複数回答）

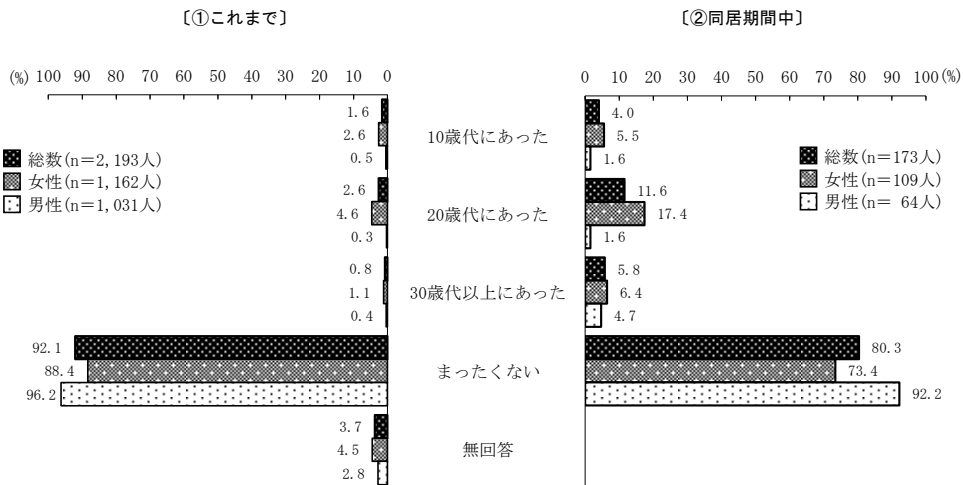




C 経済的圧迫



D 性的強要



※「②同居期間中」は、暴力被害の有無に関わらず、交際相手と同居した経験がある人のうち、A“身体的暴行”、B“心理的攻撃”、C“経済的圧迫”、D“性的強要”のいずれかに回答をした人のみ集計しているため、無回答はない。

また、交際相手から何らかの被害を受けたことのある人（277人）に、その交際相手の性別を聞いたところ、「異性」が99.3%、「同性」が1.1%となっている。（表3-1-1）

問 16-1 また、交際相手の性別はどちらでしたか。あてはまる番号すべてに○をつけてください。  
 （○はいくつでも）

表 3-1-1 交際相手の性別（性別）（複数回答）

(交際相手からこれまでに被害を受けたことがある人)		(%)		
	総数	女	男	
n	277	194	83	
異性	99.3	100.0	97.6	
同性	1.1	-	3.6	
無回答	0.4	-	1.2	

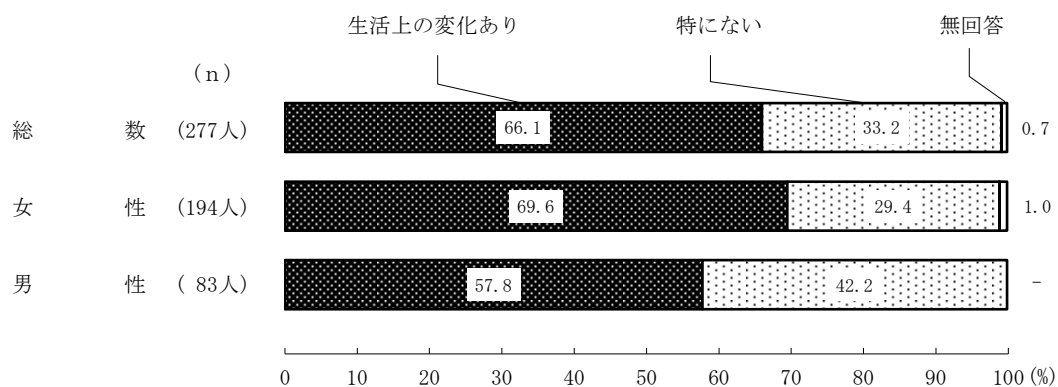
## (2) 生活上の変化

交際相手から何らかの被害を受けたことのある人（277人）に、被害によって引き起こされた生活上の変化を聞き、何らかの変化があったと回答した人を『生活上の変化あり』としてまとめた。

『生活上の変化あり』は66.1%で、女性が69.6%、男性が57.8%となっている。（図3-2-1）

問17 あなたはこれまでに、交際相手から受けたそのような行為によって、生活が変わりましたか。あてはまる番号すべてに○をつけてください。（○はいくつでも）


図3-2-1 交際相手からの被害による生活上の変化の有無



生活上の変化の内容をみると、「自分に自信がなくなった」(27.4%)が最も多く、次いで「夜、眠れなくなった」(22.4%)、「携帯電話の電話番号やメールアドレス、SNSのアカウントを削除した・変えた」(15.5%)、「心身に不調をきたした」、「加害者や被害時の状況を思い出させるようなことがきっかけで、被害を受けたときの感覚がよみがえる」(15.2%)などとなっている。

性別にみると、男女とも「自分に自信がなくなった」(女性27.8%、男性26.5%)が最も多く、次いで「夜、眠れなくなった」(女性22.2%、男性22.9%)となっている。(図3-2-2)

図3-2-2 交際相手からの被害による生活上の変化(複数回答)



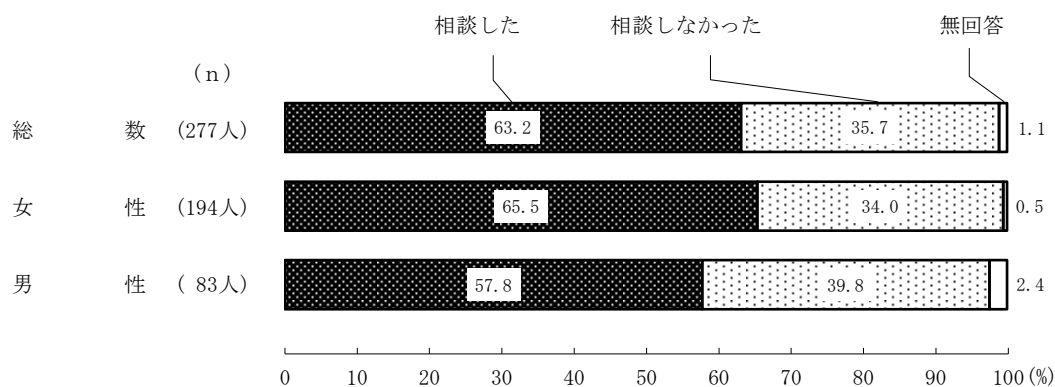
### (3) 交際相手からの暴力の相談経験

交際相手から何らかの被害を受けたことがある人（277人）に、被害の状況について、だれかに打ち明けたり、相談したりしたかを聞き、いずれかの相談先を回答した人の合計を『相談した』にまとめた。

『相談した』は63.2%であり、女性が65.5%、男性が57.8%となっている。（図3-3-1）

問18 あなたはこれまでに、交際相手から受けたそのような行為について、だれかに打ち明けたり、相談したりしましたか。あてはまる番号すべてに○をつけてください。（○はいくつでも）

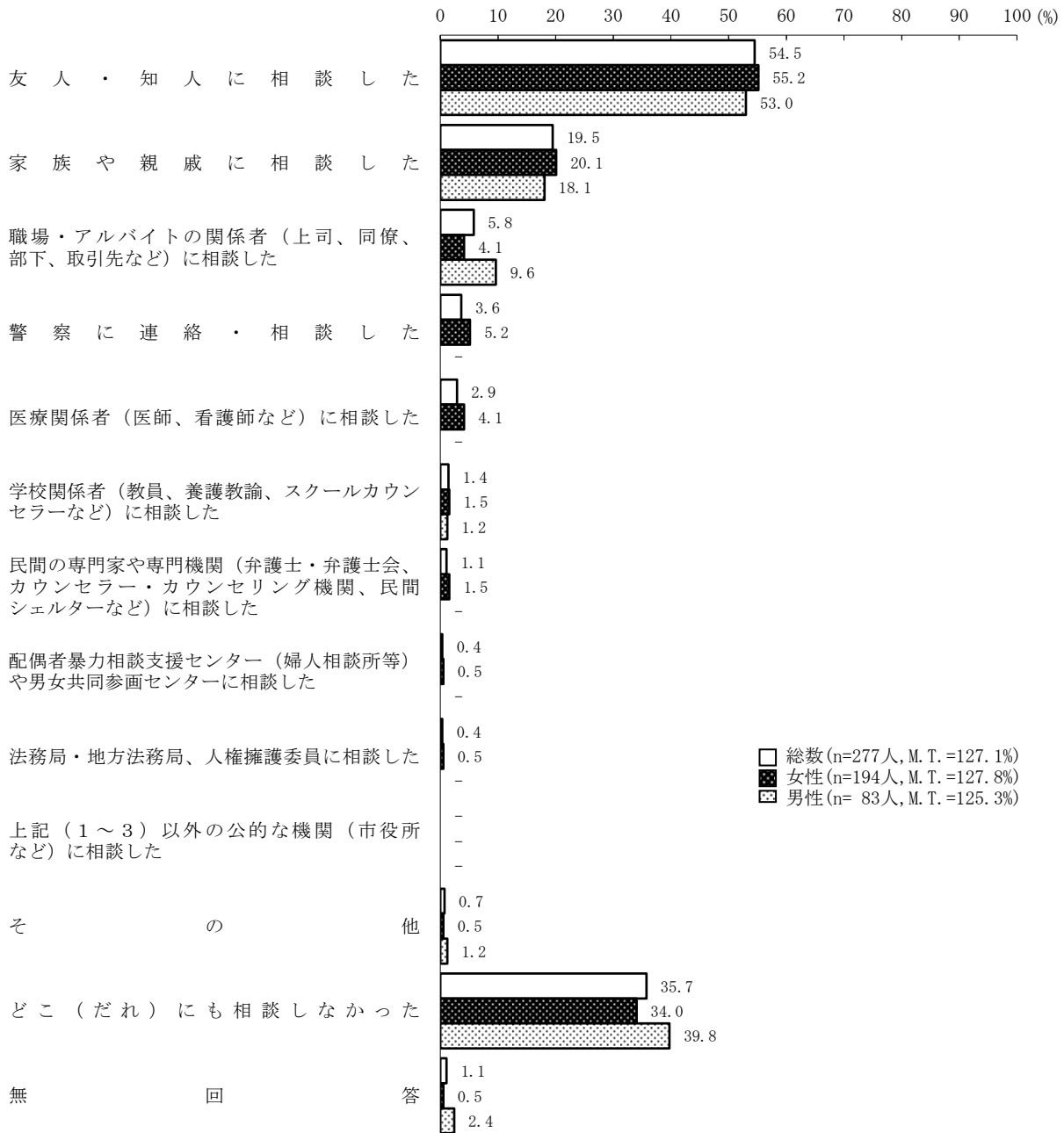
図3-3-1 交際相手からの暴力の相談の有無



相談先をみると、「友人・知人に相談した」が 54.5%と最も多く、次いで「家族や親戚に相談した」(19.5%) などとなっている。

性別にみても、男女とも「友人・知人に相談した」(女性 55.2%、男性 53.0%) が最も多くなっている。(図 3-3-2)

図 3-3-2 交際相手からの暴力の相談先（複数回答）



\* 「上記（1～3）以外の公的な機関」とは、下記以外の公的な機関を指す。  
 1. 配偶者暴力相談支援センター（婦人相談所等）や男女共同参画センター  
 2. 警察  
 3. 法務局・地方法務局、人権擁護委員

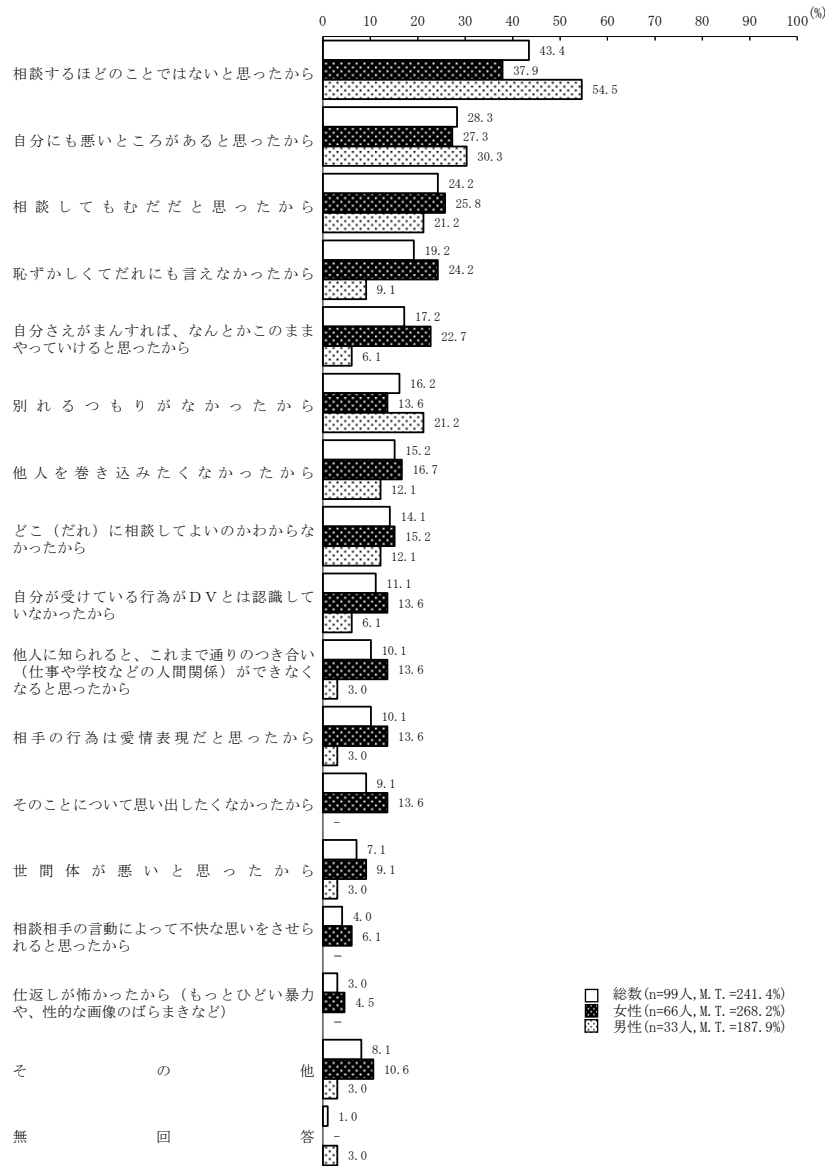
#### (4) 相談しなかった理由

交際相手から受けた被害について、「どこ（だれ）にも相談しなかった」という人（99人）に、相談しなかった理由を聞いたところ、「相談するほどのことではないと思ったから」が43.4%と最も多く、次いで「自分にも悪いところがあると思ったから」が28.3%、「相談してもむだだと思ったから」が24.2%となっている。

性別にみると、男女ともに「相談するほどのことではないと思ったから」（女性37.9%、男性54.5%）が最も多く、次いで「自分にも悪いところがあると思ったから」（女性27.3%、男性30.3%）が多くなっている。（図3-4-1）

問19 どこ（だれ）にも相談しなかったのは、なぜですか。  
 あてはまる番号すべてに○をつけてください。（○はいくつでも）

図3-4-1 相談しなかった理由（複数回答）



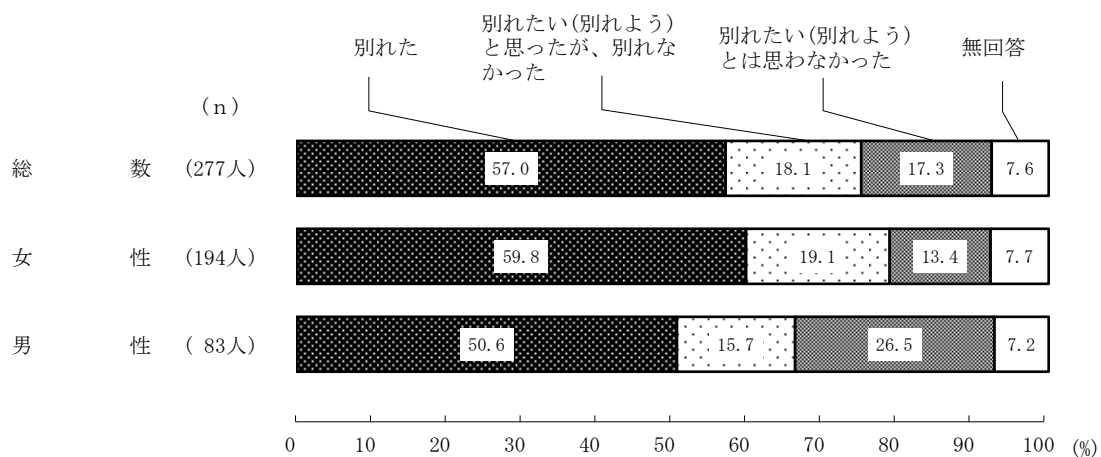
### (5) 交際相手から被害を受けたときの行動

交際相手から何らかの被害を受けたことがある人（277人）に、その行為を受けたとき、相手との関係をどうしたのか聞いたところ、「別れた」が57.0%で、「別れたい（別れよう）と思ったが、別れなかった」が18.1%、「別れたい（別れよう）とは思わなかった」が17.3%となっている。

性別にみると、女性は「別れた」が59.8%で約6割を占め、「別れたい（別れよう）とは思わなかった」という人は13.4%となっている。一方、男性は「別れた」が50.6%の半数で、「別れたい（別れよう）とは思わなかった」という人が26.5%となっている。（図3-5-1）

問20 あなたは、交際相手からそのような行為を受けたとき、どうしましたか。あてはまる番号1つに○をつけてください。（○は1つ）

図3-5-1 交際相手から被害を受けたときの行動



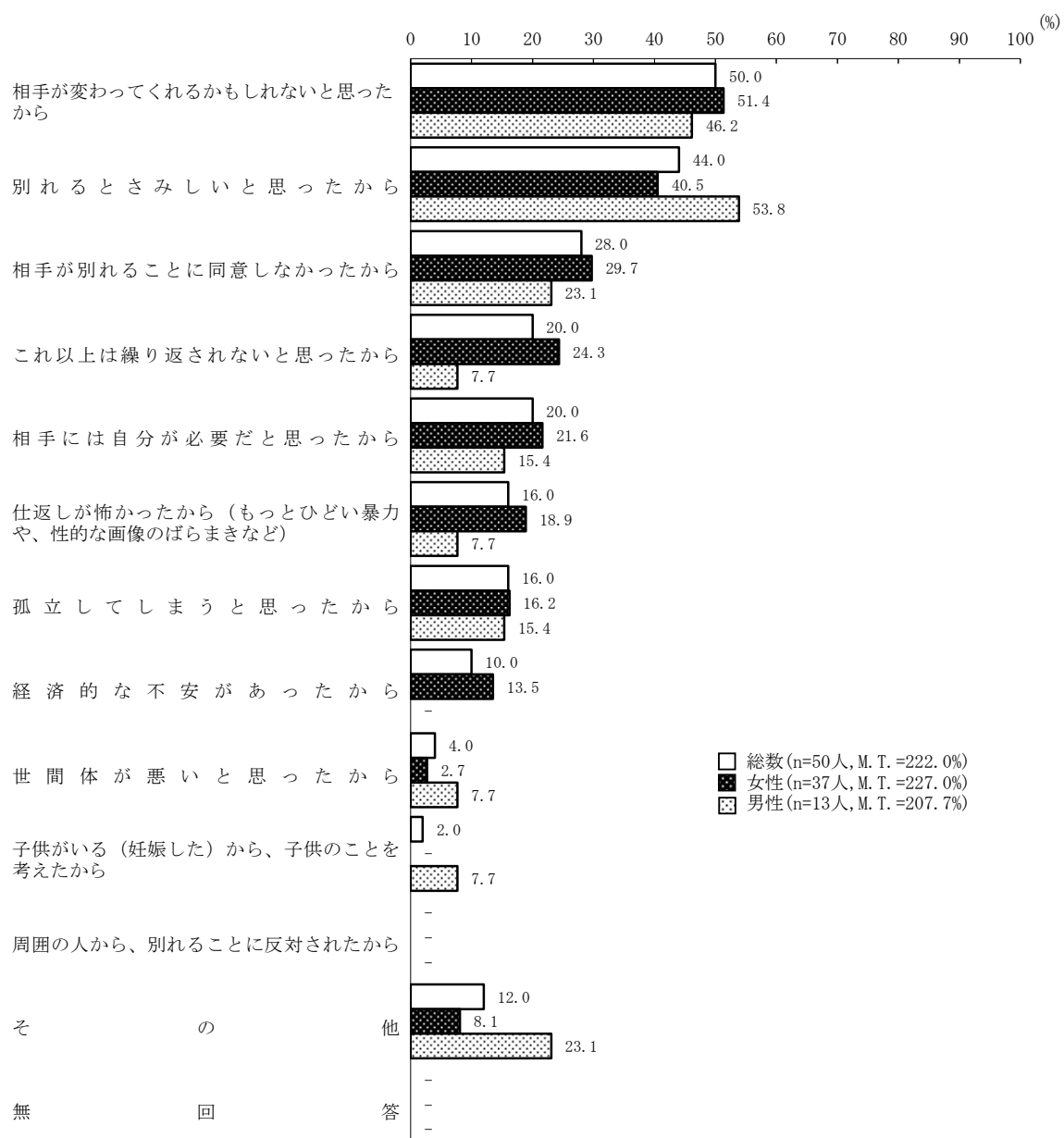
## (6) 交際相手と別れなかった理由

交際相手から何らかの被害を受けたとき、相手と「別れたい（別れよう）」と思ったが、別れなかった」という人（50人）に、別れなかった理由を聞いたところ、「相手が変わってくれるかもしれないと思ったから」が50.0%と最も多く、次いで「別れるときみしいと思ったから」が44.0%などとなっている。

(図 3-6-1)

問 21 あなたが、交際相手と別れなかった理由は何ですか。  
 あてはまる番号すべてに○をつけてください。（○はいくつでも）

図 3-6-1 交際相手と別れなかった理由（複数回答）



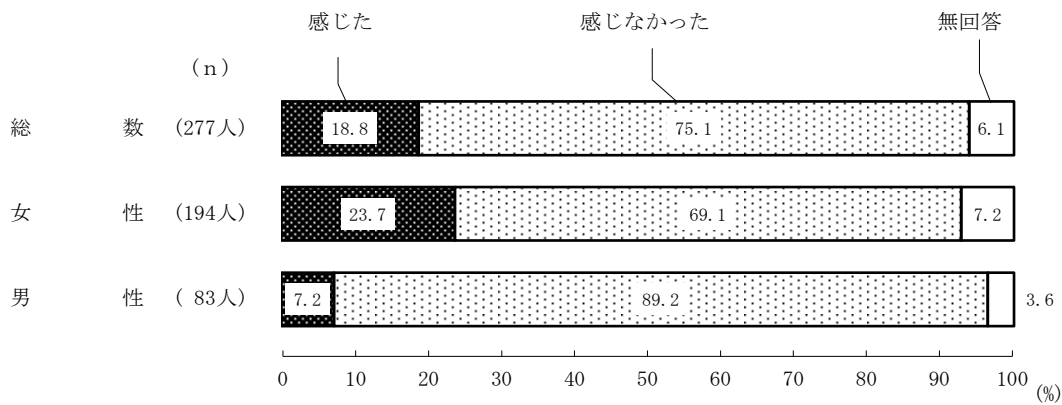


(7) 命の危険を感じた経験

交際相手から何らかの被害を受けたことのある人（277人）に、その行為によって、命の危険を感じたことがあるかを聞いたところ、命の危険を「感じた」は18.8%であり、女性が23.7%、男性が7.2%となっている。（図3-7-1）

問22 あなたはこれまでに、交際相手から受けたそのような行為によって、命の危険を感じたことがありますか。あてはまる番号1つに○をつけてください。（○は1つ）

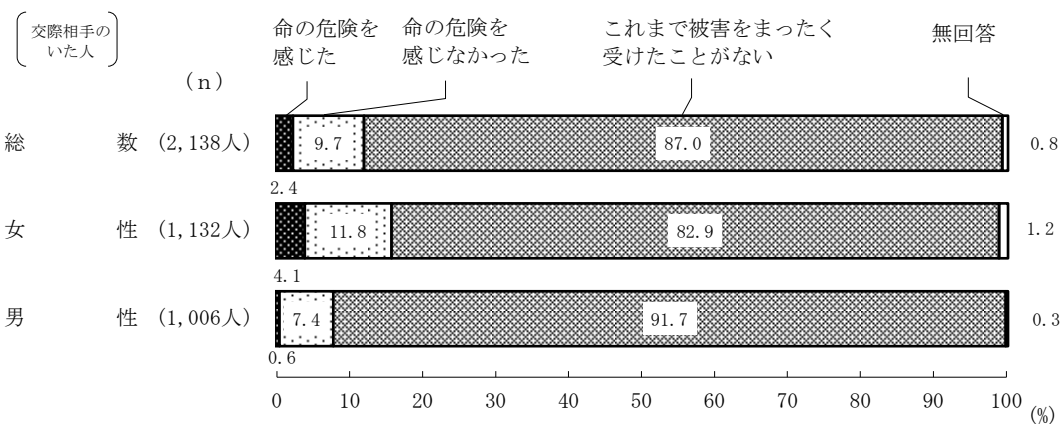
図3-7-1 命の危険を感じた経験



交際相手からの被害を受けたことがない人も含めて、「交際相手がいた（いる）」という人（2,138人）で見ると、命の危険を「感じた」という人は2.4%で、女性が4.1%、男性が0.6%となっている。

（図3-7-2）

図3-7-2 命の危険を感じた経験（全体ベース）



#### 4 特定の相手からの執拗なつきまとい等の被害経験

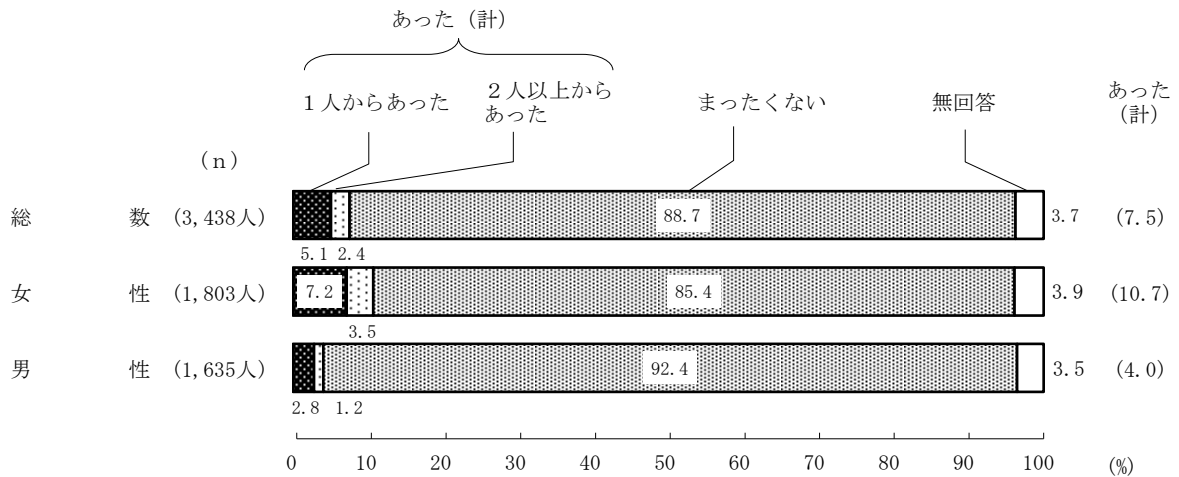
##### (1) 特定の相手からの執拗なつきまとい等の被害経験の有無

これまでに、ある特定の相手から執拗なつきまといや待ち伏せ、面会・交際の要求、無言電話や連続した電話・電子メールの送信やSNS・ブログ等への書き込みなどの被害にあったことがあるか聞いたところ、「1人からあった」が5.1%、「2人以上からあった」が2.4%で、被害経験のある人は7.5%となっている。

性別にみると、被害経験のある女性は10.7%、男性は4.0%となっている。(図4-1-1)

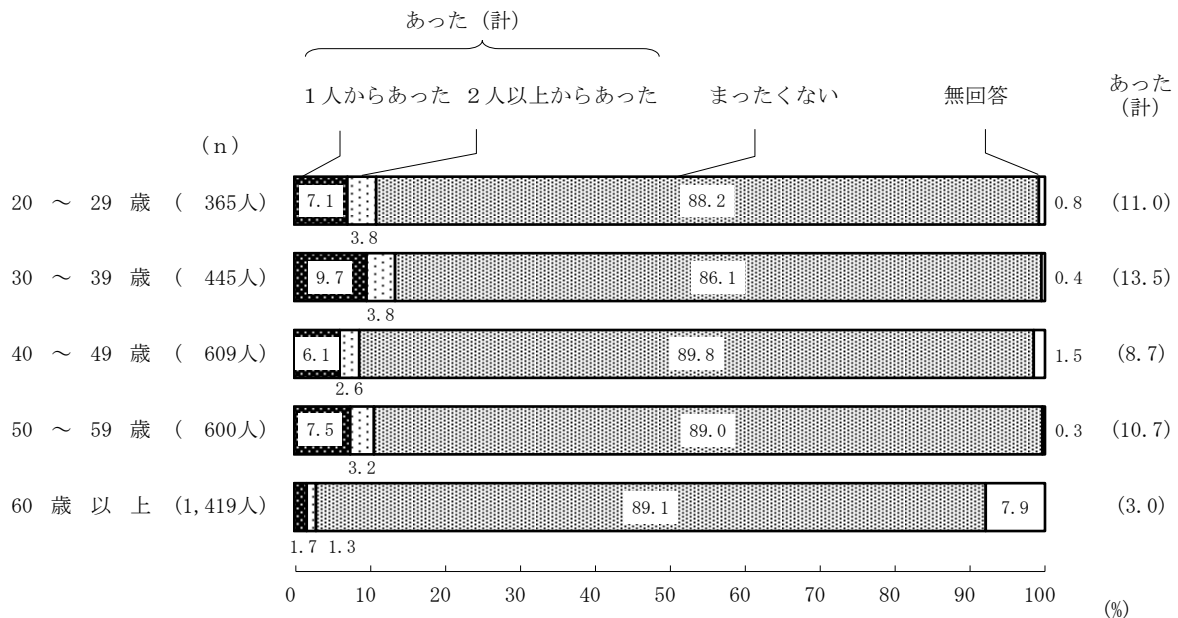
問23 あなたはこれまでに、ある特定の相手から執拗なつきまといや待ち伏せ、面会・交際の要求、無言電話や連続した電話・電子メールの送信やSNS・ブログ等への書き込みなどの被害にありましたか。あてはまる番号1つに○をつけてください。(○は1つ)

図4-1-1 特定の相手からの執拗なつきまとい等の被害経験の有無



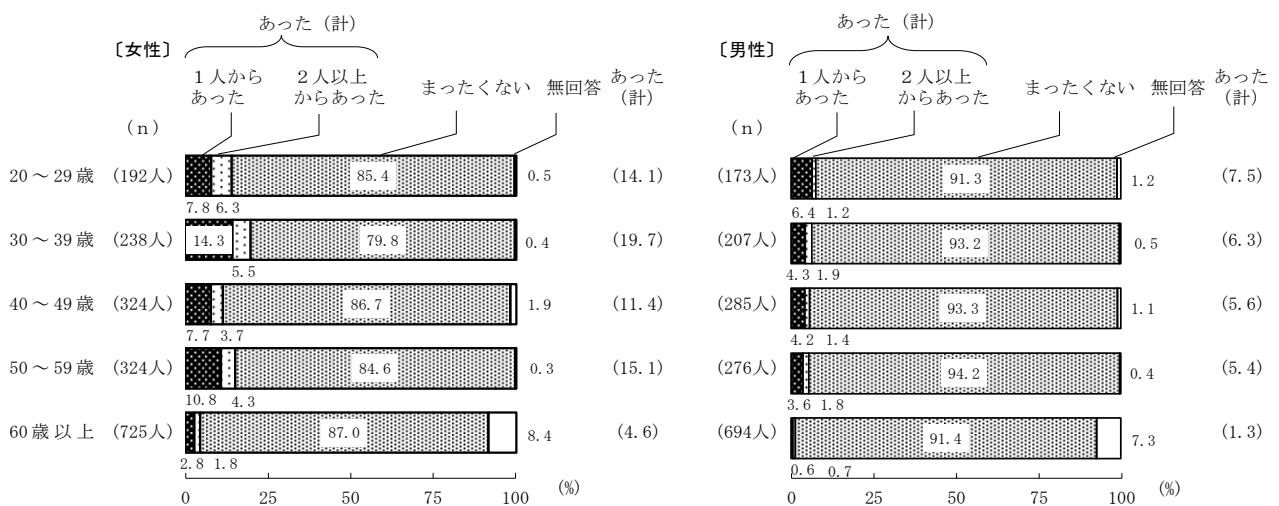
年齢階級別にみると、特定の相手からの執拗なつきまとい等の被害が『あった』という人は30～39歳が13.5%で最も多く、次いで20～29歳が11.0%、50～59歳が10.7%となっている。(図4-1-2)

図4-1-2 特定の相手からの執拗なつきまとい等の被害経験の有無（年齢階級別）



性・年齢階級別にみると、特定の相手からの執拗なつきまとい等の被害が『あった』という人は女性の30～39歳で19.7%と最も多くなっている。(図4-1-3)

図4-1-3 特定の相手からの執拗なつきまとい等の被害経験の有無（性・年齢階級別）



ある特定の相手からの執拗なつきまとい等の被害について8つの行為をあげ、それぞれの行為を年代別にみると、

「10歳代にあった」は、“面会や交際の要求”が23.2%と最も多く、次いで“つきまとい、待ち伏せ、押し掛け、うろつき”（22.4%）などとなっている。

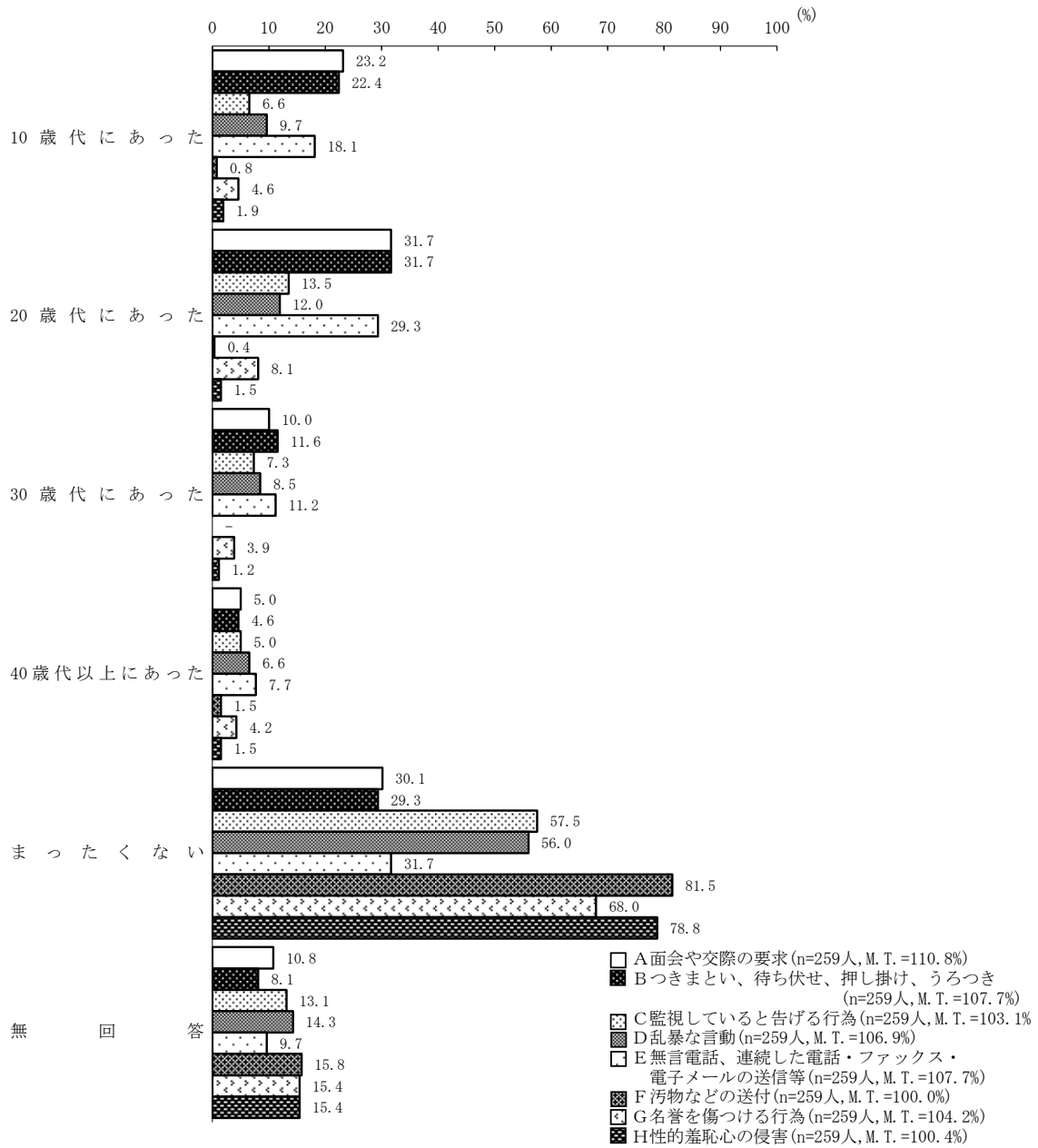
「20歳代にあった」は、“面会や交際の要求”、“つきまとい、待ち伏せ、押し掛け、うろつき”が31.7%と最も多く、次いで“無言電話、連続した電話・ファックス・電子メールの送信等”（29.3%）などとなっている。

「30歳代にあった」は、“つきまとい、待ち伏せ、押し掛け、うろつき”が11.6%と最も多く、次いで“無言電話、連続した電話・ファックス・電子メールの送信等”（11.2%）などとなっている。

「40歳代以上にあった」は、“無言電話、連続した電話・ファックス・電子メールの送信等”が7.7%と最も多く、次いで“乱暴な言動”（6.6%）などとなっている。（図4-1-4）

問24 あなたはこれまでに、その特定の相手から、次のA～Hのようなことをされましたか。A～Hのそれぞれについて、あてはまる番号すべてに○をつけてください。（○はそれぞれいくつでも）

図 4-1-4 執拗なつきまとい等の被害経験の有無（複数回答）

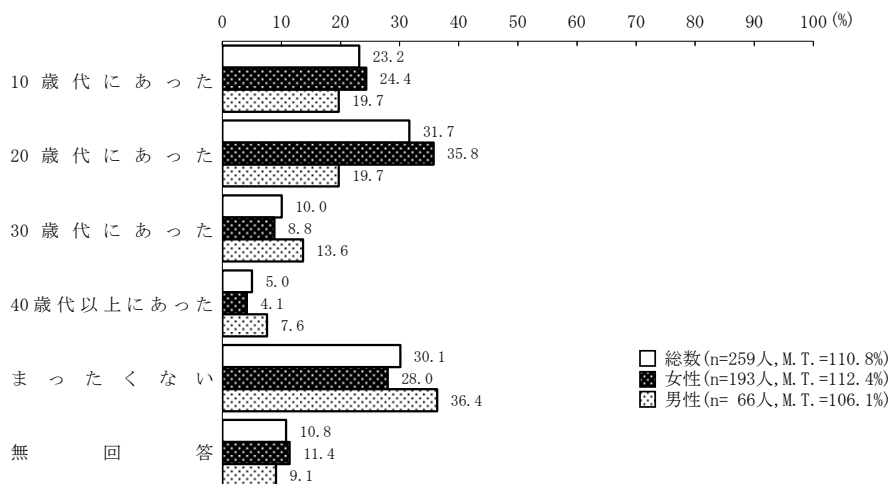


- A 例えば、あなたに、面会、交際その他の望まない行為を行うことを要求するなど
- B 例えば、あなたに、つきまとい、待ち伏せし、進路に立ちふさがる。また、あなたの住居、勤務先、学校その他あなたがふだんいる場所（以下「住居等」という）の付近において見張りをする、あなたの住居等に押し掛ける。あるいは、あなたの住居等の付近をみだりにうろつくなど
- C 例えば、あなたに、あなたの行動を監視していると思わせるようなことを告げたり、あなたの知り得る状態にするなど
- D 例えば、あなたに、著しく粗野、乱暴な言動をするなど
- E 例えば、あなたに、電話をかけて何も告げない、あるいは、あなたに拒まれたにもかかわらず、連続して、電話をかける、ファックスを送る、SNSを用いたメッセージの送信等を行うこと、ブログ、SNSの個人ページにコメント等を送るなど
- F 例えば、あなたに、汚物、動物の死体などの著しく不快感、嫌悪感を覚えさせるような物を送付したり、あなたの知り得る状態にするなど
- G 例えば、あなたに、あなたの名誉を害することを告げたり、あなたの知り得る状態にするなど
- H 例えば、あなたに、あなたの性的羞恥心を害することを告げたり、あなたの知り得る状態にする、あなたの性的羞恥心を害する文書、画像、電子データの入った記録媒体などを送付したり、あなたの知り得る状態にする、あるいは、あなたの性的羞恥心を害する電子データなどを送信したり、あなたの知り得る状態にするなど

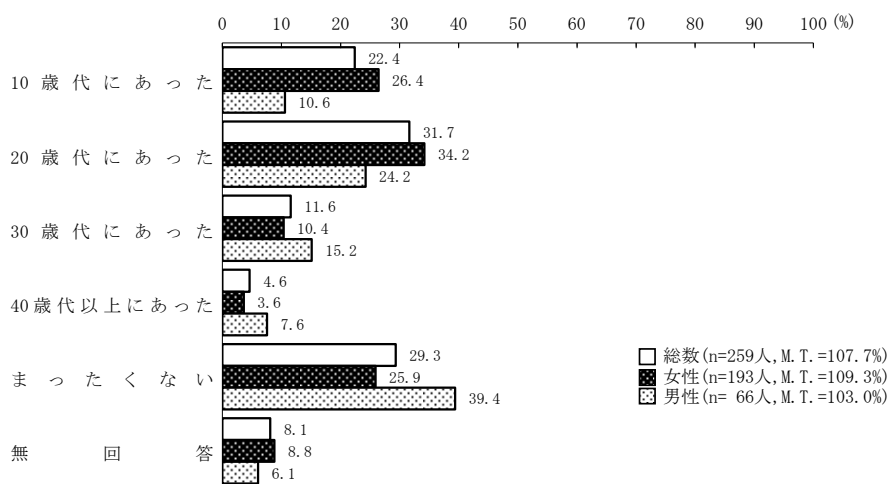
性別にみると、特に“面会や交際の要求”、“つきまとい、待ち伏せ、押し掛け、うろつき”については男性よりも女性で、“乱暴な言動”や“無言電話、連続した電話・ファックス・電子メールの送信等”については女性よりも男性で、被害経験のある人が多くなっている。(図 4-1-5)

図 4-1-5 執拗なつきまとい等の被害経験の有無（性別）（複数回答）

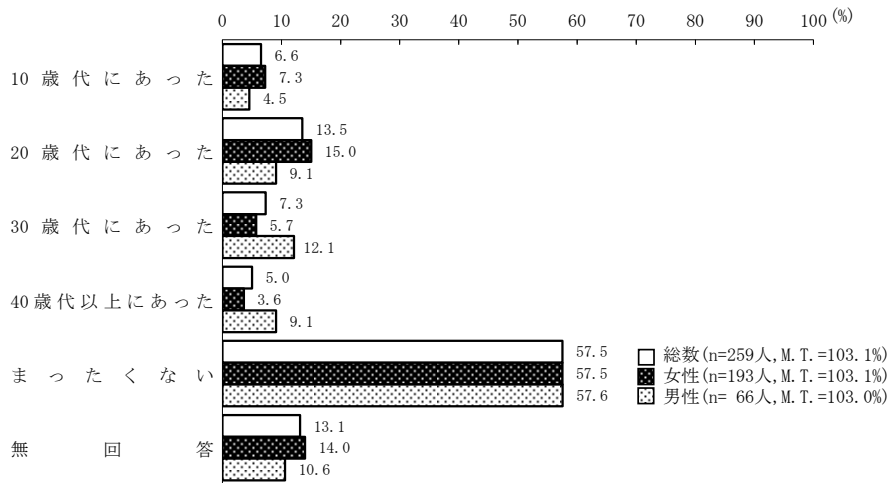
A 面会や交際の要求



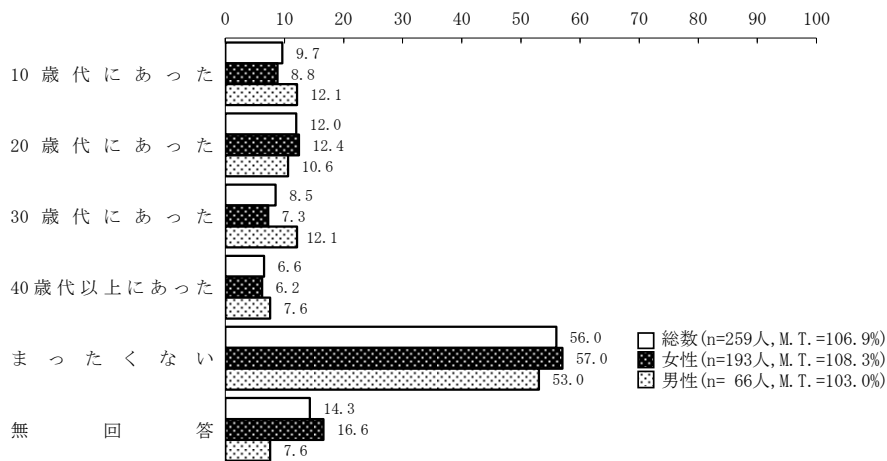
B つきまとい、待ち伏せ、押し掛け、うろつき



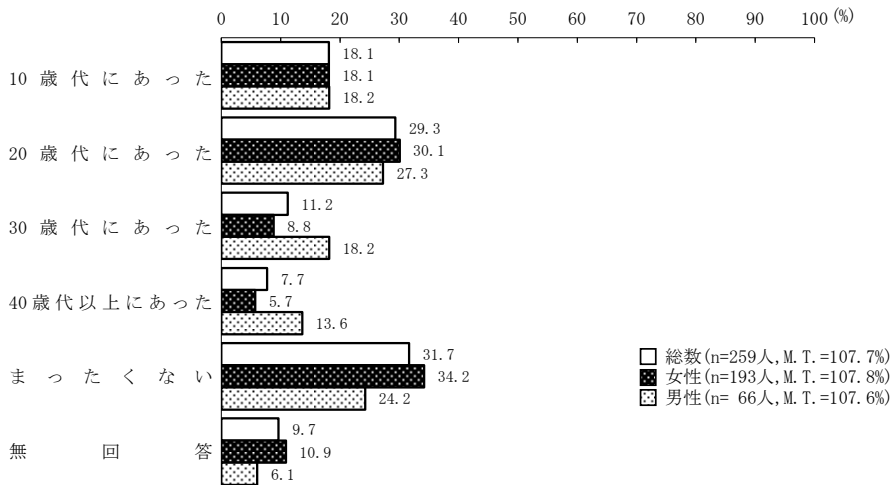
C 監視していると告げる行為



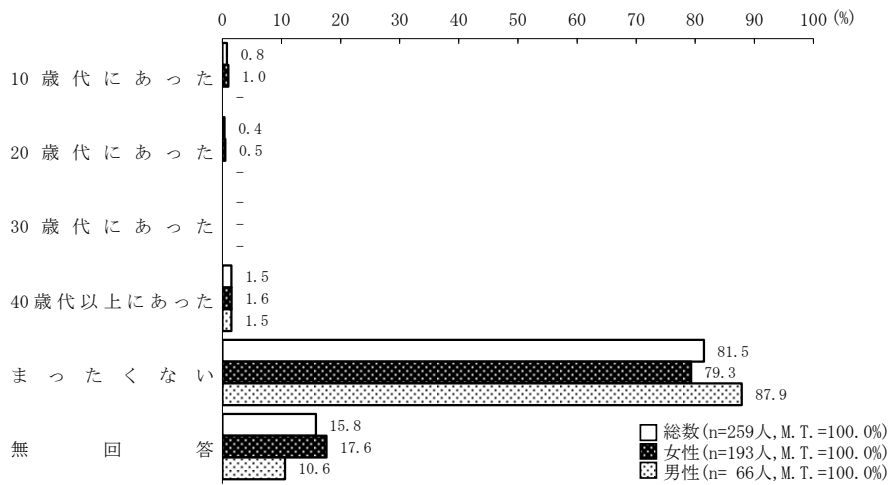
D 乱暴な言動



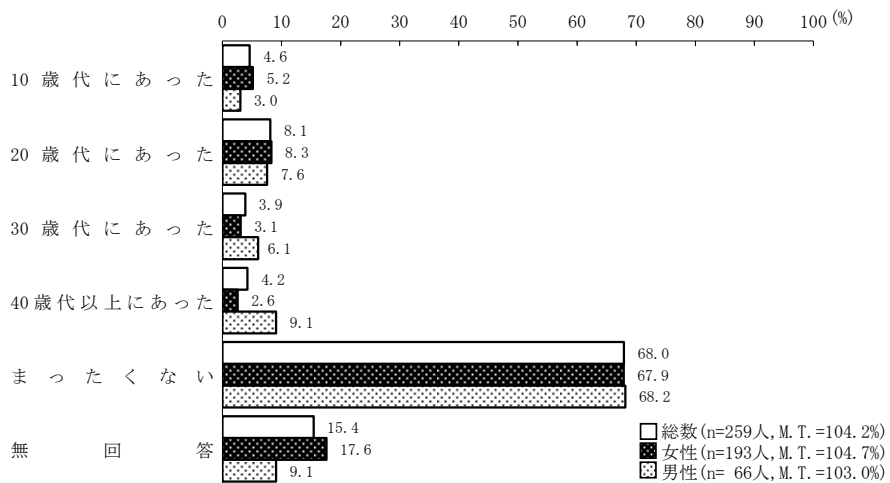
E 無言電話、連続した電話・ファックス・電子メールの送信等



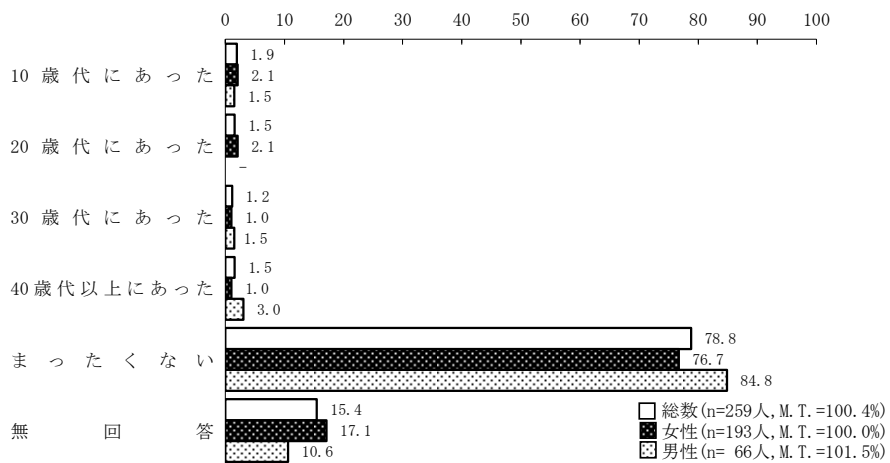
F 汚物などの送付



G 名誉を傷つける行為



H 性的羞恥心の侵害





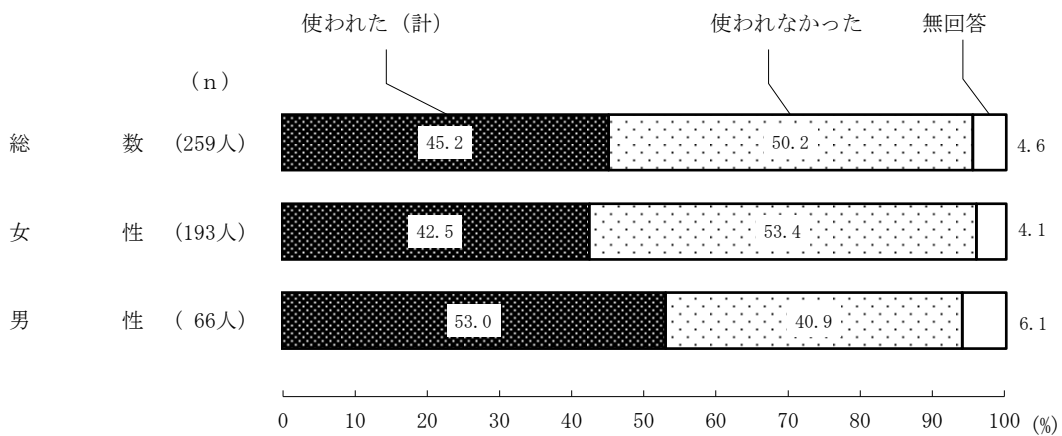
## (2) 電子メールやインターネットなどによる被害経験

特定の相手からの執拗なつきまとい等の被害があった人（259人）に、その被害について、電子メールやインターネットなどが使われていたかを聞き、いずれかの通信手段により被害があったと回答した人の合計を『使われた』としてまとめた。

『使われた』は45.2%で、女性が42.5%、男性が53.0%となっている。（図4-2-1）

問25 あなたがこれまでに、加害者から受けたそのような被害では、電子メールやインターネットなどが使われていましたか。あてはまる番号すべてに○をつけてください。（○はいくつでも）

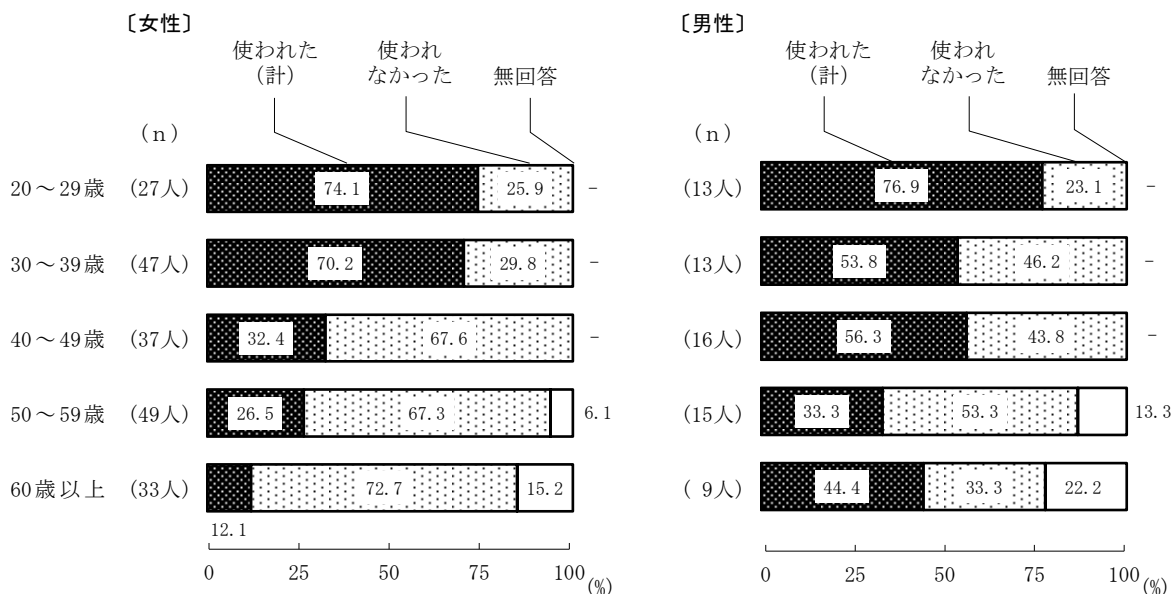
図4-2-1 電子メールやインターネットなどによる被害経験



性・年齢階級別にみると、『使われた』は、女性では年齢階級が下がるほど多くなっている。

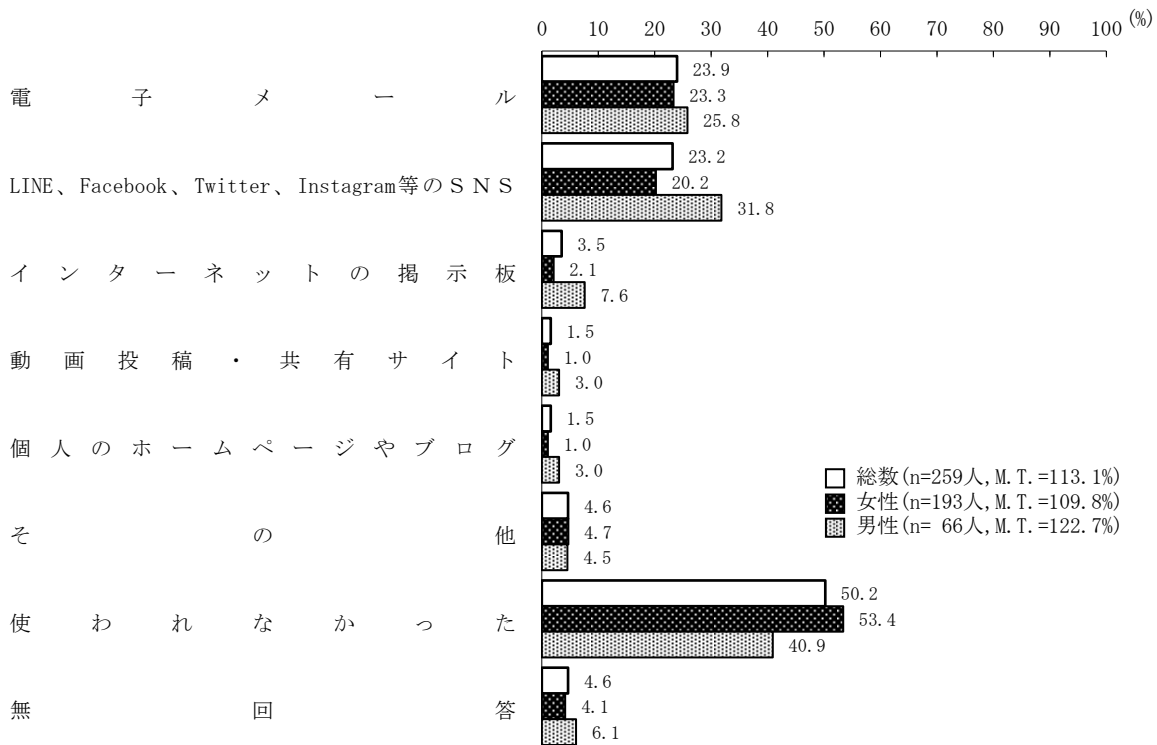
（図4-2-2）

図4-2-2 電子メールやインターネットなどによる被害経験（性・年齢階級別）



使われた通信手段をみると、「電子メール」が23.9%と最も多く、次いで「LINE、Facebook、Twitter、Instagram等のSNS」が23.2%となっている。(図4-2-3)

図4-2-3 電子メールやインターネットなどによる被害経験(複数回答)




### (3) 加害者との関係

特定の相手からの執拗なつきまとい等の被害にあった人（259人）に、加害者との関係を聞いたところ、「交際相手・元交際相手」が31.3%と最も多く、次いで「職場・アルバイトの関係者（上司、同僚、部下、取引先の相手など）」（20.5%）、「通っていた（いる）学校・大学の関係者（教職員、先輩、同級生、クラブ活動の指導者など）」（15.8%）などとなっている。

性別にみると、「まったく知らない人」で男性に比べて女性が11.4%と多くなっている。（図4-3-1）

問26 加害者はあなたとどのような関係でしたか。あてはまる番号すべてに○をつけてください。  
 （○はいくつでも）

図4-3-1 加害者との関係（複数回答）



\* 「上記以外の親戚」とは、下記以外の親戚を指す。  
 1. 配偶者（事実婚や別居中を含む）  
 2. 元配偶者（事実婚を解消した者を含む）  
 3. 親（養親・継親を除く）  
 4. 養親・継親又は親の交際相手  
 5. 兄弟姉妹（義理の兄弟姉妹も含む）

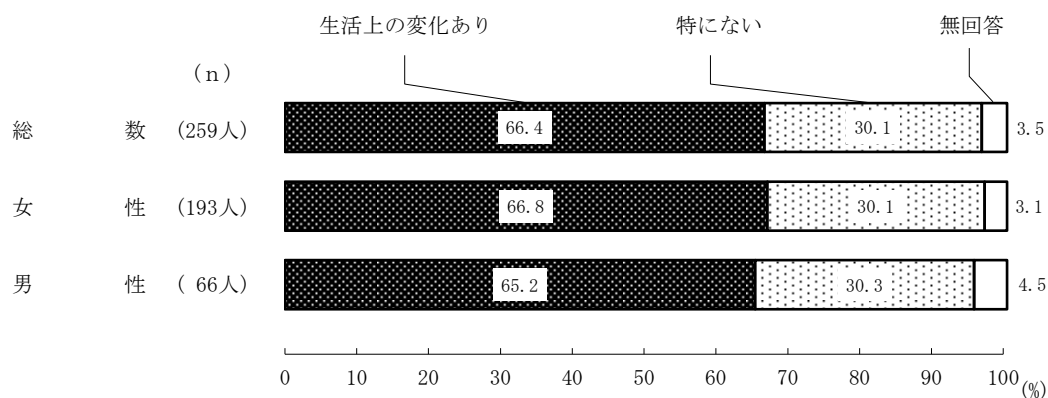
#### (4) 生活上の変化

特定の相手からの執拗なつきまとい等の被害があった人（259人）に、その被害による生活上の変化を聞き、何らかの変化があったと回答した人を『生活上の変化あり』としてまとめた。

『生活上の変化あり』は66.4%で、女性が66.8%、男性が65.2%となっている。（図4-4-1）

問27 あなたはこれまでに、加害者から受けたそのような被害によって、生活が変わりましたか。あてはまる番号すべてに○をつけてください。（○はいくつでも）


図4-4-1 特定の相手からの執拗なつきまとい等の被害による生活上の変化の有無



生活上の変化の内容をみると、「夜、眠れなくなった」が20.8%と最も多く、次いで「外出するのが怖くなった」(18.5%)、「携帯電話の電話番号やメールアドレス、SNSのアカウントを削除した・変えた」(17.8%)などとなっている。

性別にみると、女性は「外出するのが怖くなった」が21.8%と最も多く、男性は「夜、眠れなくなった」、「携帯電話の電話番号やメールアドレス、SNSのアカウントを削除した・変えた」、「誰のことも信じられなくなった」が19.7%で最も多くなっている。(図4-4-2)

図4-4-2 特定の相手からの執拗なつきまとい等の被害による生活上の変化（複数回答）



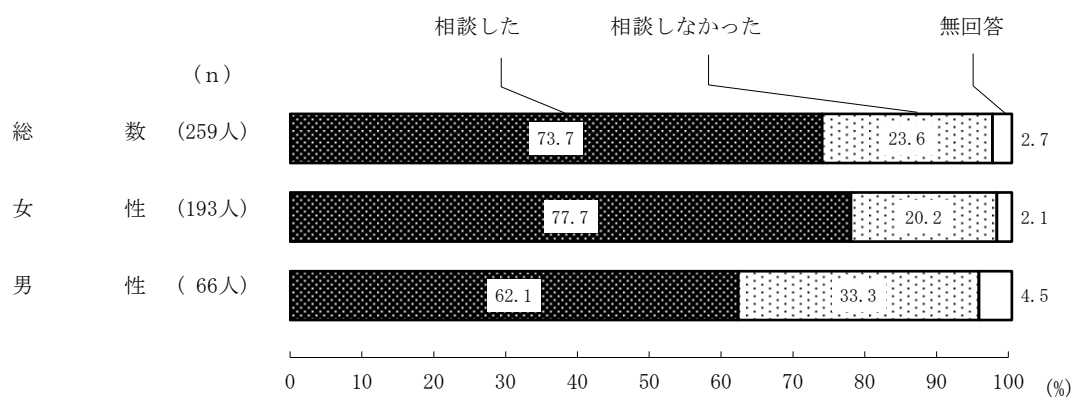
### (5) 特定の相手からの執拗なつきまとい等の被害の相談経験

特定の相手からの執拗なつきまとい等の被害があった人（259人）に、その被害について、だれかに打ち明けたり、相談したりしたかを聞き、いずれかの相談先を回答した人の合計を『相談した』にまとめた。

『相談した』は73.7%で、女性が77.7%、男性が62.1%となっている。（図4-5-1）

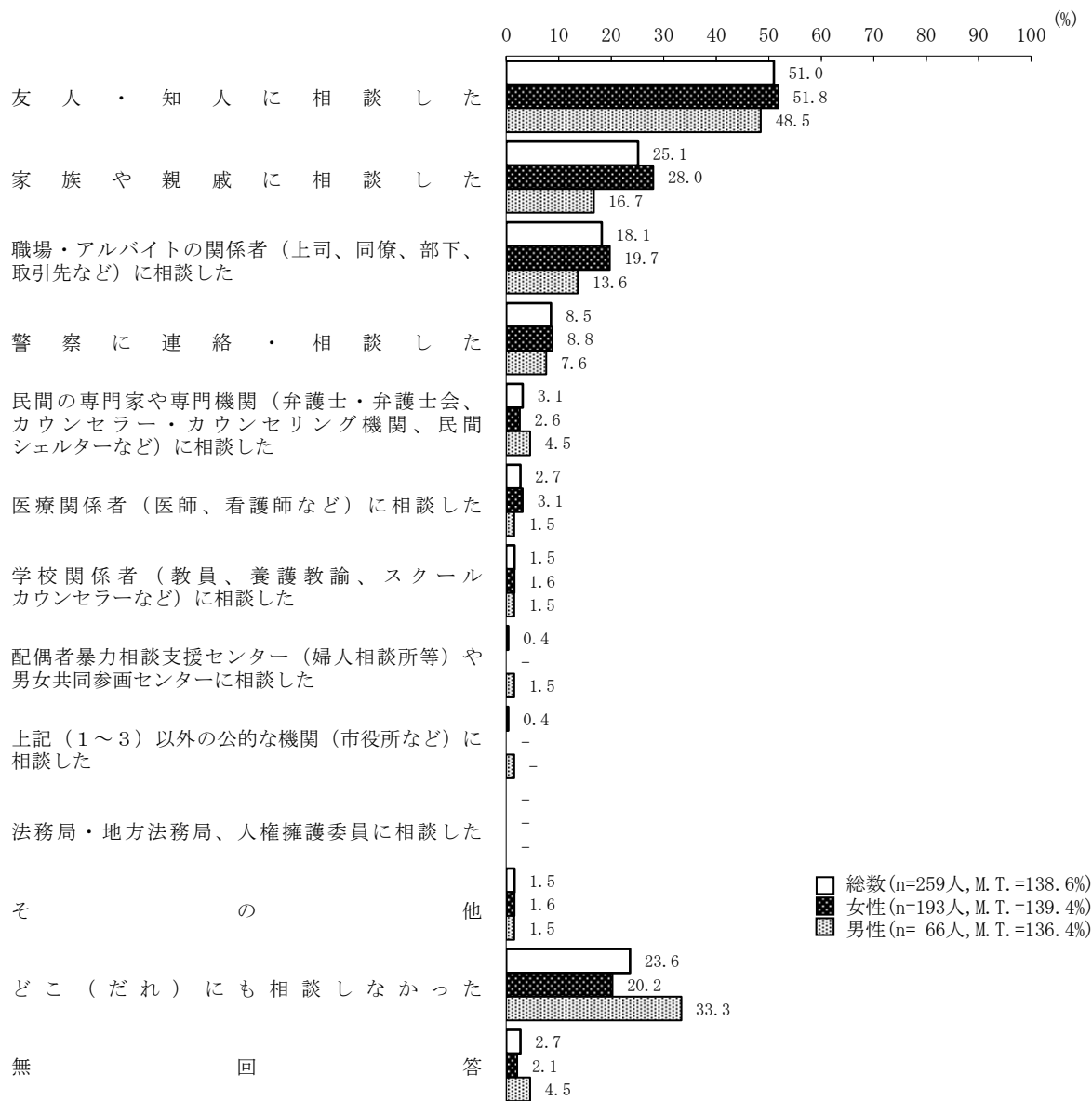
問28 あなたはこれまでに、加害者から受けたそのような被害について、誰かに打ち明けたり、相談したりしましたか。あてはまる番号すべてに○をつけてください。（○はいくつでも）

図4-5-1 特定の相手からの執拗なつきまとい等の被害の相談の有無



相談先をみると、「友人・知人に相談した」が 51.0%と最も多く、次いで「家族や親戚に相談した」(25.1%)、「職場・アルバイトの関係者（上司、同僚、部下、取引先など）に相談した」（18.1%）などとなっている。（図 4-5-2）

図 4-5-2 特定の相手からの執拗なつきまとい等の被害の相談先（複数回答）



\* 「上記（1～3）以外の公的な機関」とは、下記以外の公的な機関を指す。

1. 配偶者暴力相談支援センター（婦人相談所等）や男女共同参画センター
2. 警察
3. 法務局・地方法務局、人権擁護委員

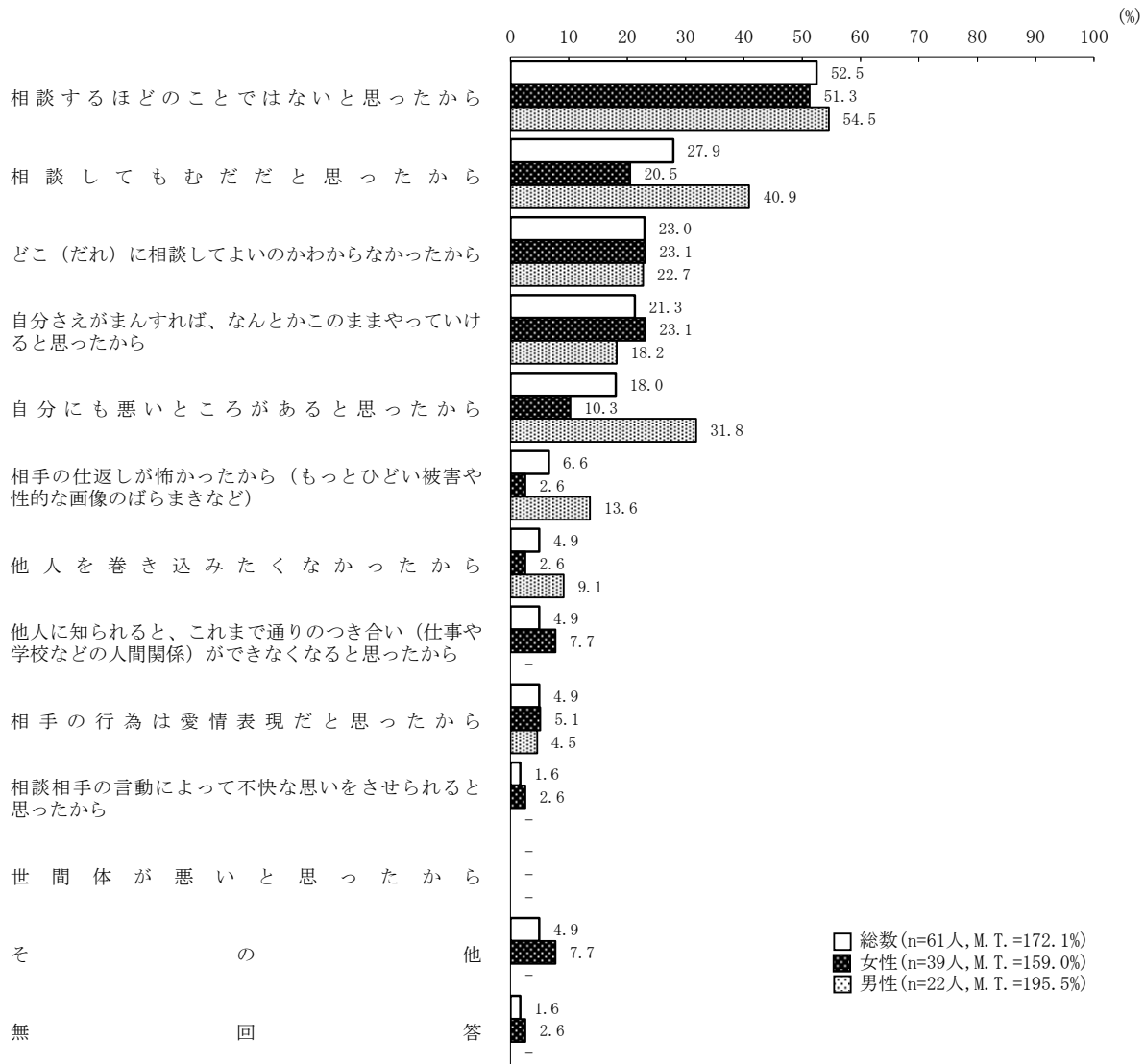
### (6) 相談しなかった理由

特定の相手からの執拗なつきまとい等の被害について、「どこ（だれ）にも相談しなかった」という人（61人）に、相談しなかった理由を聞いたところ、「相談するほどのことではないと思ったから」（52.5%）が最も多く、次いで「相談してもむだだと思ったから」（27.9%）、「どこ（だれ）に相談してよいのかわからなかったから」（23.0%）、「自分さえがまんすれば、なんとかこのままやっていけると思ったから」（21.3%）、「自分にも悪いところがあると思ったから」（18.0%）などとなっている。

（図 4-6-1）

問 29 どこ（だれ）にも相談しなかったのは、なぜですか。  
あてはまる番号すべてに○をつけてください。（○はいくつでも）

図 4-6-1 相談しなかった理由（複数回答）



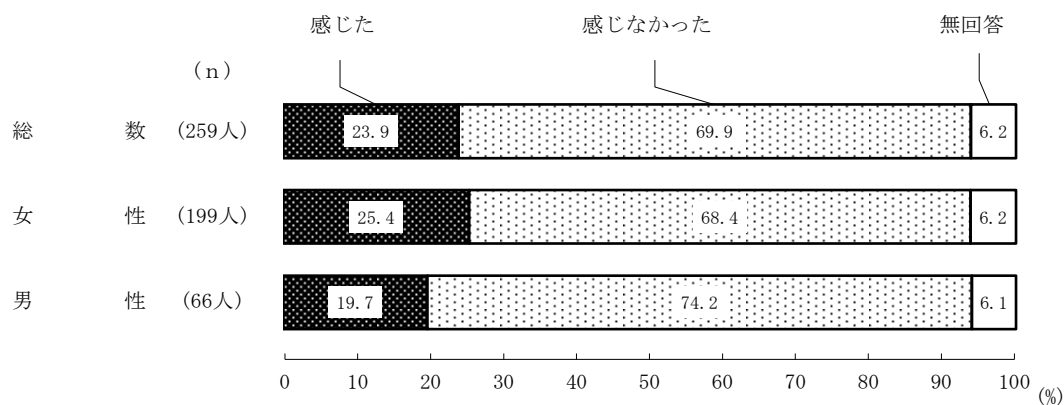


### (7) 命の危険を感じた経験

特定の相手からの執拗なつきまとい等の被害があった人（259人）に、その被害によって、命の危険を感じたことがあるかを聞いたところ、命の危険を「感じた」は23.9%で、女性が25.4%、男性が19.7%となっている。（図4-7-1）

問30 あなたはこれまでに、その被害によって、命の危険を感じたことがありますか。  
あてはまる番号1つに○をつけてください。（○は1つ）

図4-7-1 命の危険を感じた経験



## 5 無理やりに性交等をされた被害経験

### (1) 無理やりに性交等をされた被害経験の有無

これまでに、相手の性別を問わず、無理やり（暴力や脅迫を用いられたものに限らない）に性交等（性交、肛門性交又は口腔性交）をされたことがあるかを聞いたところ、「1人からあった」が3.2%、「2人以上からあった」が1.0%で、被害経験のある人は4.1%となっている。

性別にみると、被害経験のある女性は6.9%、男性は1.0%となっている。（図5-1-1）

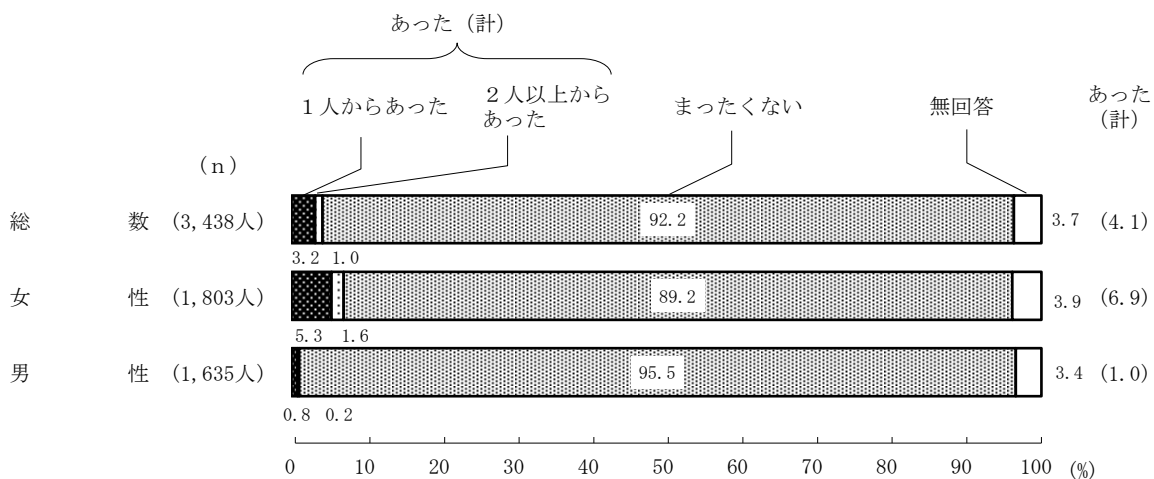
子供の頃も含めて、これまでの経験についてお聞きします。

問31 あなたはこれまでに、相手の性別を問わず、無理やり（暴力や脅迫を用いられたものに限ら

せん）に性交等（性交、肛門性交又は口腔性交）をされたことがありますか。

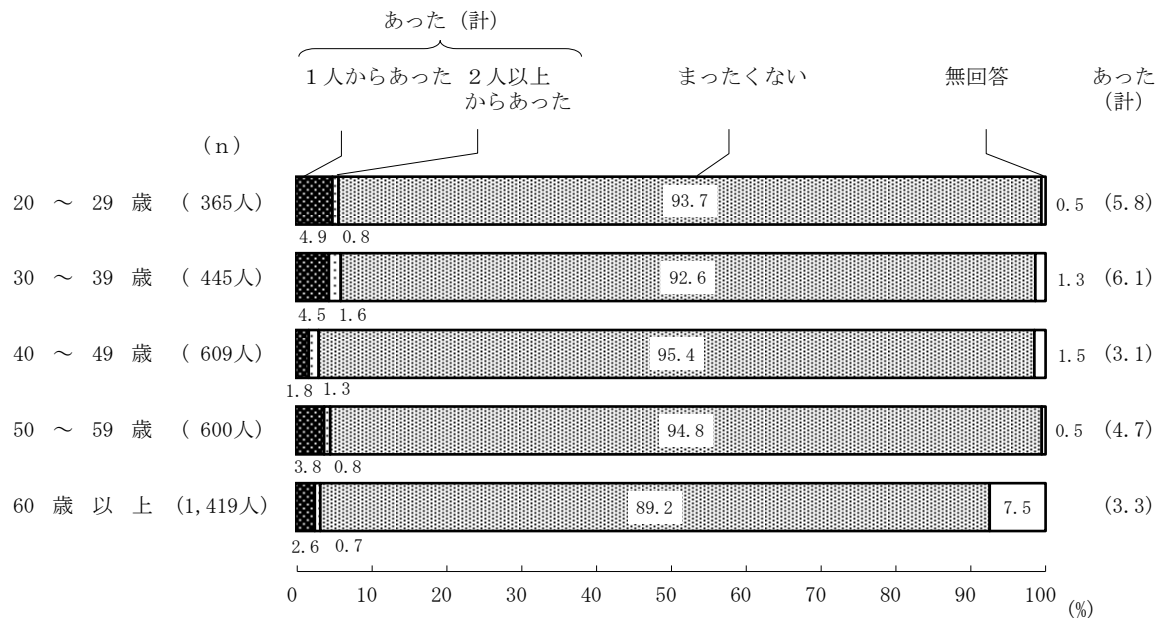
あてはまる番号1つに○をつけてください。（○は1つ）

図5-1-1 無理やりに性交等をされた被害経験の有無



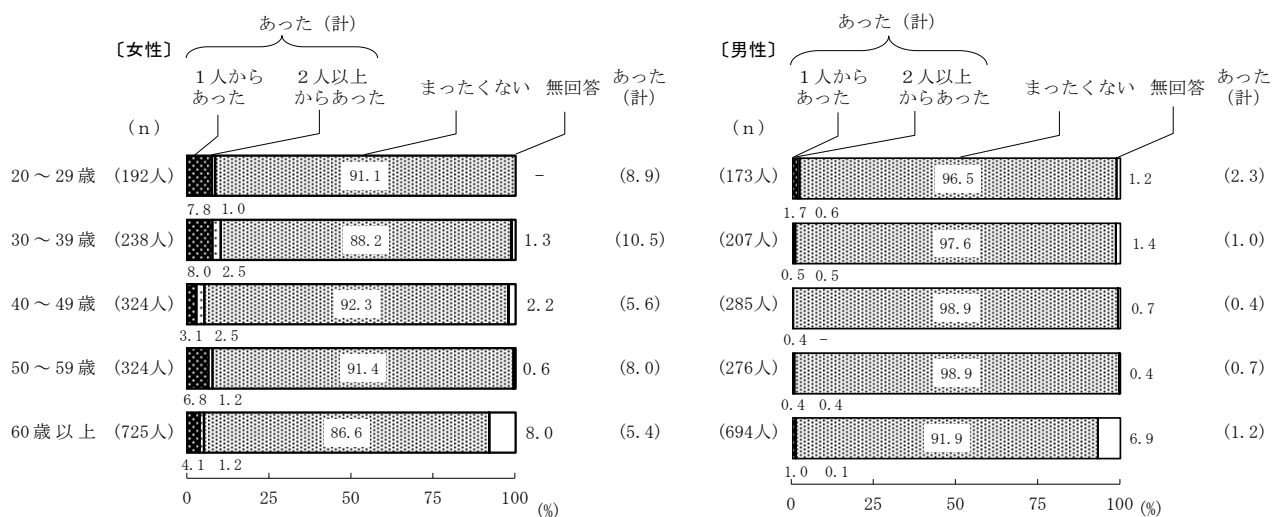
年齢階級別にみると、無理やりに性交等の被害が『あった』という人は、20～29歳から30～39歳で5.0%以上となっている。(図5-1-2)

図5-1-2 無理やりに性交等をされた被害経験の有無（年齢階級別）



性・年齢階級別にみると、無理やりに性交等の被害が『あった』という人は女性の30～39歳で10.5%と1割を超えている。(図5-1-3)

図5-1-3 無理やりに性交等をされた被害経験の有無（性・年齢階級別）




## (2) 加害者との関係

無理やりに性交等をされたことがあった人(142人)に、加害者との関係を聞いたところ、「交際相手・元交際相手」が28.9%と最も多く、次いで「配偶者(事実婚や別居中を含む)」(16.2%)、「元配偶者(事実婚を解消した者を含む)」(10.6%)などとなっている。

性別に見ると、女性では「交際相手・元交際相手」が31.2%で最も多く、男性では「通っていた(いる)学校・大学の関係者(教職員、先輩、同級生、クラブ活動の指導者など)」が23.5%で最も多くなっている。(図5-2-1)

問32 加害者はあなたとどのような関係でしたか。あてはまる番号すべてに○をつけてください。2人以上から被害にあった方については、すべての被害についてお答えください。(○はいくつでも)

図5-2-1 加害者との関係(複数回答)



\* 「上記以外の親戚」とは、下記以外の親戚を指す。

1. 配偶者(事実婚や別居中を含む)
2. 元配偶者(事実婚を解消した者を含む)
3. 親(養親・継親を除く)
4. 養親・継親又は親の交際相手
5. 兄弟姉妹(義理の兄弟姉妹も含む)

また、加害者の性別を聞いたところ、「異性」が93.7%、「同性」が7.0%となっている。(表5-2-1)

問 32-1 また、加害者の性別はどちらでしたか。  
 あてはまる番号すべてに○をつけてください。(○はいくつでも)

表 5-2-1 加害者の性別（複数回答）

(無理やりに性交等をされた被害を受けたことがある人) (%)

	総数	女	男
n	142	125	17
異性	93.7	99.2	52.9
同性	7.0	0.8	52.9
無回答	0.7	0.8	-
延回答 (計)	101.4	100.8	105.9

加害者との関係を加害者の性別でみると、「配偶者（事実婚や別居中を含む）」、「養親・継親又は親の交際相手」、「兄弟姉妹（義理の兄弟姉妹も含む）」、「生活していた（いる）施設の関係者（職員、先輩、仲間など）」、「その他」以外では「同性」からの被害もある。(表5-2-2)

表 5-2-2 加害者の性別（加害者との関係・複数回答）

(無理やりに性交等をされた被害を受けたことがある人)

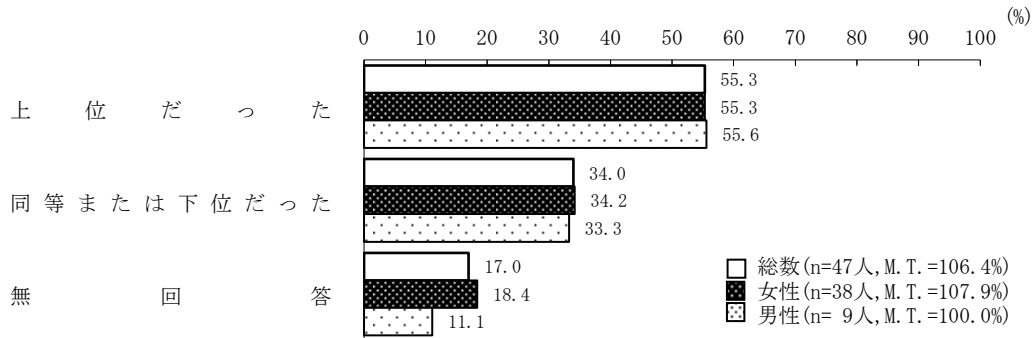
(%)

	総数	異性	同性	無回答	延回答 (計)
n	142	93.7	7.0	0.7	101.4
配偶者（事実婚や別居中を含む）	23	100.0	-	-	100.0
元配偶者（事実婚を解消した者を含む）	15	100.0	6.7	-	106.7
親（養親・継親を除く）	3	100.0	33.3	-	133.3
養親・継親又は親の交際相手	1	100.0	-	-	100.0
兄弟姉妹（義理の兄弟姉妹も含む）	2	100.0	-	-	100.0
上記以外の親戚	10	90.0	20.0	-	110.0
交際相手・元交際相手	41	100.0	2.4	-	102.4
職場・アルバイト先の関係者（上司、同僚、部下、取引先の相手など）	12	83.3	25.0	-	108.3
職場・アルバイト先の客	5	80.0	20.0	-	100.0
通っていた（いる）学校・大学の関係者 （教職員、先輩、同級生、クラブ活動の指導者など）	7	85.7	28.6	-	114.3
地域活動や習い事の関係者（指導者、先輩、仲間など）	4	100.0	25.0	-	125.0
生活していた（いる）施設の関係者（職員、先輩、仲間など）	2	100.0	-	-	100.0
SNSなどインターネット上で知り合った人	6	83.3	16.7	-	100.0
その他	14	100.0	-	-	100.0
まったく知らない人	17	88.2	11.8	-	100.0

加害者が親族や交際相手以外だった人（47人）に加害者の立場について聞いたところ、「上位だった」が55.3%となっている。また、男女での差は見られない。（図5-2-2）

問 32-2 加害者は自分よりも社会的な地位、職務上の地位、その他人間関係などにおいて上位な立場にある者（職場・アルバイト先の上司や先輩、取引先の相手、学校・大学の教職員や先輩、クラブ活動や習い事の指導者や先輩など関係が優位な立場にある者）でしたか。（○はいくつでも）

図 5-2-2 加害者との上下関係（複数回答）

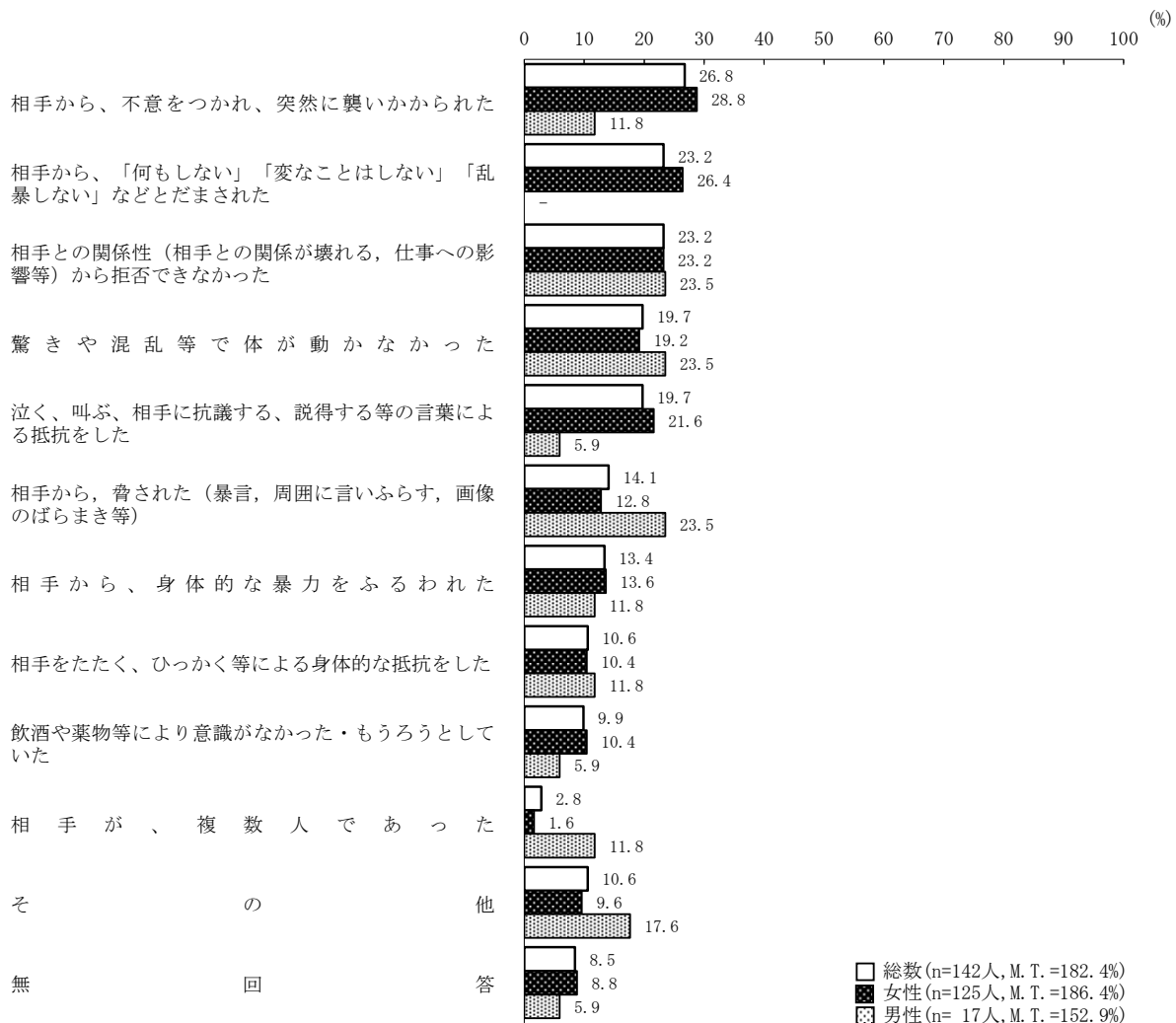


### (3) 被害にあったときの状況

無理やりに性交等をされたことがあった人（142人）に、被害にあったときの状況について聞いたところ、「相手から、不意をつかれ、突然に襲いかかられた」が26.8%と最も多く、次いで『相手から、「何もしない」「変なことはしない」「乱暴しない」などとだまされた』、「相手との関係性（相手との関係が壊れる、仕事への影響等）から拒否できなかった」（23.2%）となっている。（図5-3-1）

問33 被害にあったときの状況について、あてはまる番号すべてに○をつけてください。  
(○はいくつでも)

図5-3-1 被害にあったときの状況（複数回答）

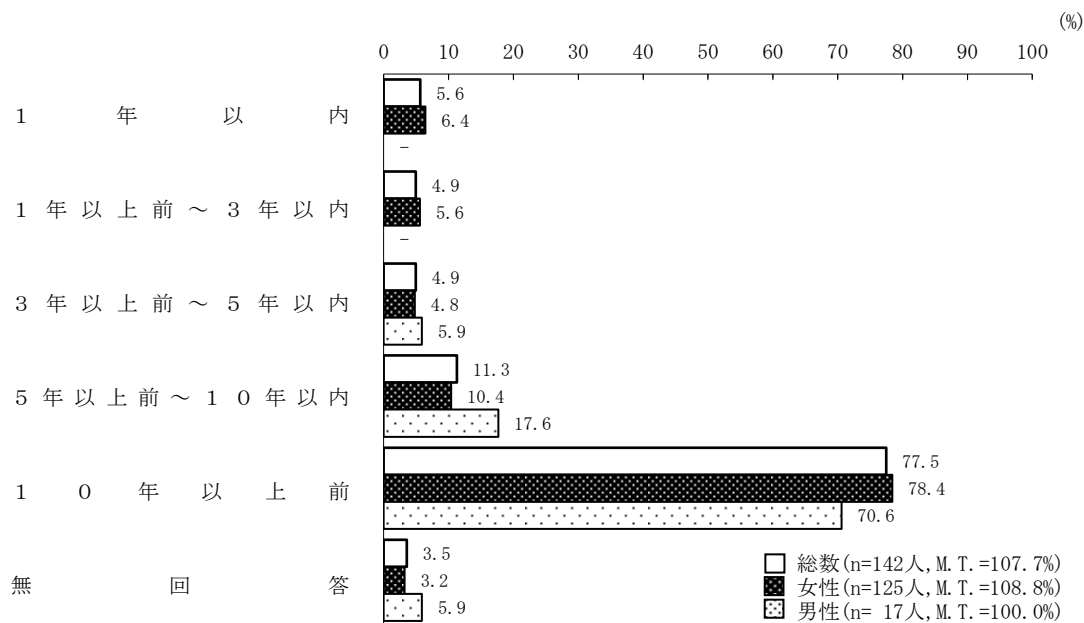


#### (4) 被害にあった時期

無理やりに性交等をされたことがあった人（142人）に、その被害にあったのは何年前か聞いたところ、「10年以上前」が77.5%と最も多く、次いで「5年以上前～10年以内」（11.3%）、「1年以内」（5.6%）、「1年以上前～3年以内」、「3年以上前～5年以内」（4.9%）となっている。（図5-4-1）

問34 あなたが被害にあったのは何年前ですか。あてはまる番号すべてに○をつけてください。  
 （○はいくつでも）

図5-4-1 被害にあった時期（何年前・複数回答）

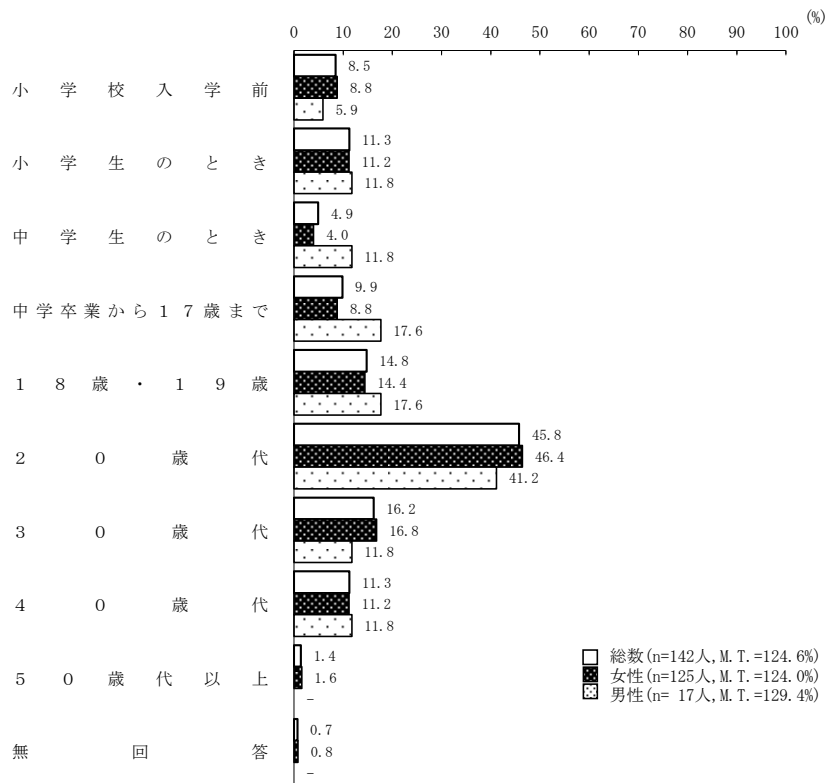




また、被害にあったのはいくつのときか聞いたところ、「20 歳代」が 45.8%と最も多く、次いで「30 歳代」(16.2%)、「18 歳・19 歳」(14.8%)、「小学生のとき」、「40 歳代」(11.3%) などとなっている。  
(図 5-4-2)

問 34-1 また、被害にあったのはあなたがいくつのときでしたか。  
あてはまる番号すべてに○をつけてください。(○はいくつでも)

図 5-4-2 被害にあった時期 (年齢・複数回答)



18 歳未満のときに被害にあった人 (41 人) に、その加害者は監護する者 (例：父母等のあなたを監督し保護する者) か聞いたところ、「監護する者」が 12.2%、「監護する者以外」が 82.9%となっている。(表 5-4-1)

問 34-2 あなたが18歳未満のときにあった被害について、その加害者はあなたを監護する者 (例：父母等のあなたを監督し保護する者) でしたか。あてはまる番号すべてに○をつけてください。(○はいくつでも)

表 5-4-1 監護者からの被害経験 (複数回答)

被害経験	(18歳未満のとき被害があった人) (%)		
	総数	女	男
n	41	35	6
監護する者	12.2	8.6	33.3
監護する者以外	82.9	85.7	66.7
無回答	7.3	8.6	-
延回答数 (計)	102.4	102.9	100.0

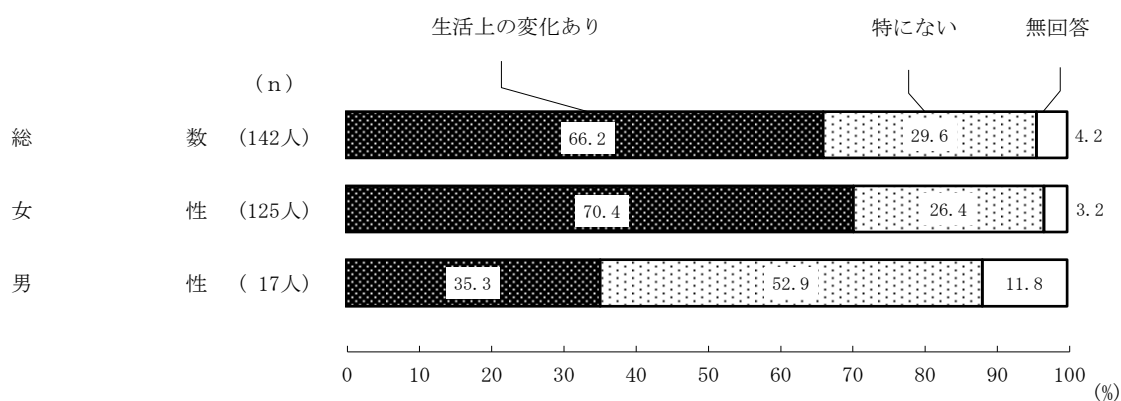
### (5) 生活上の変化

無理やりに性交等をされた被害があった人（142人）に、その被害による生活上の変化を聞き、何らかの変化があったと回答した人を『生活上の変化あり』としてまとめた。

『生活上の変化あり』は、66.2%で、女性が70.4%、男性が35.3%となっている。（図5-5-1）

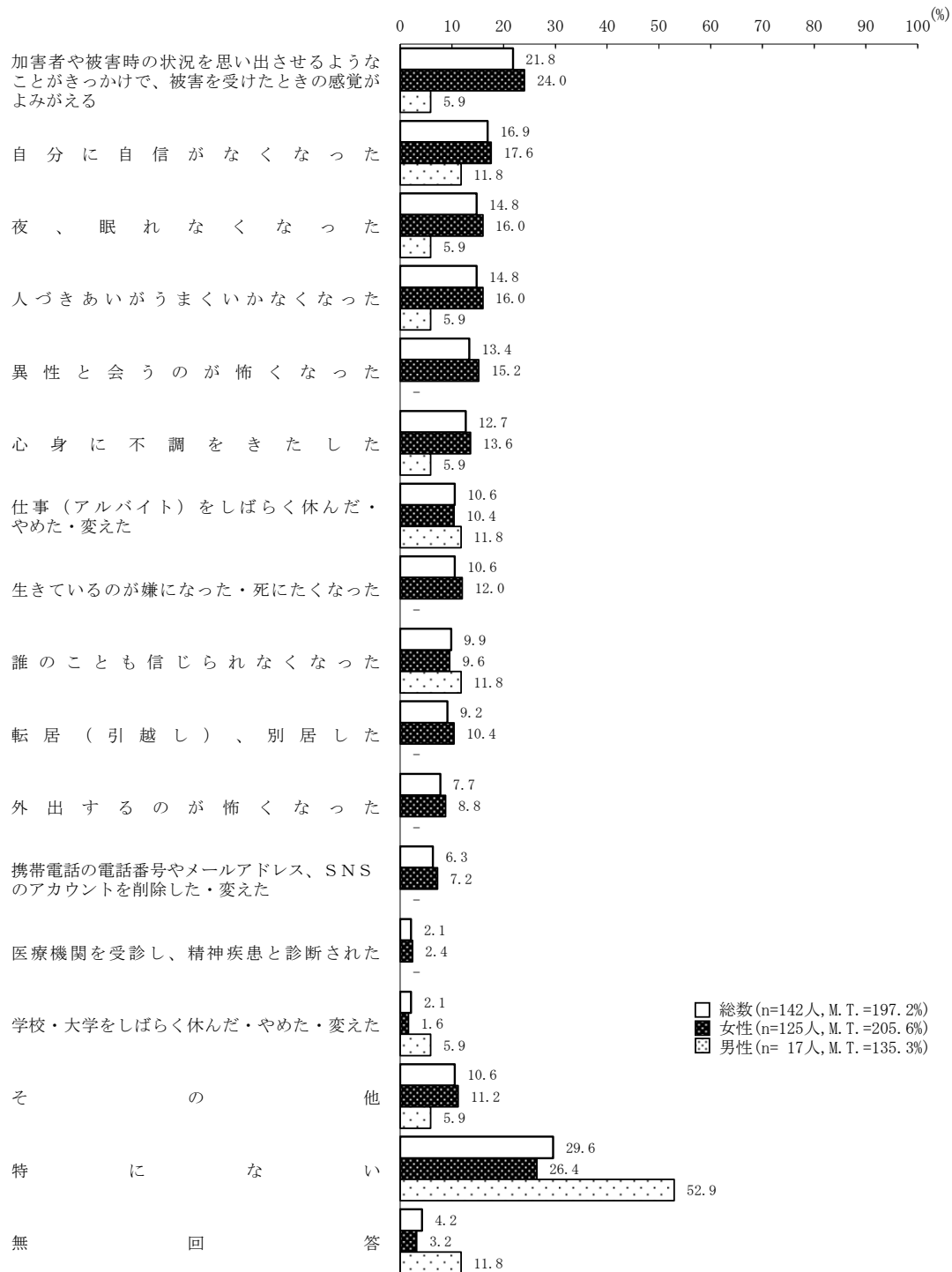
問35 あなたは、これまでの被害によって、生活が変わりましたか。  
あてはまる番号すべてに○をつけてください。（○はいくつでも）

図5-5-1 無理やりに性交等をされた被害による生活上の変化の有無



生活上の変化の内容をみると、「加害者や被害時の状況を思い出させるようなことがきっかけで、被害を受けたときの感覚がよみがえる」(21.8%)が最も多く、次いで「自分に自信がなくなった」(16.9%)、「夜、眠れなくなった」、「人づきあいがうまくいかなかった」(14.8%)などとなっている。(図 5-5-2)

図 5-5-2 無理やりに性交等をされた被害による生活上の変化（複数回答）



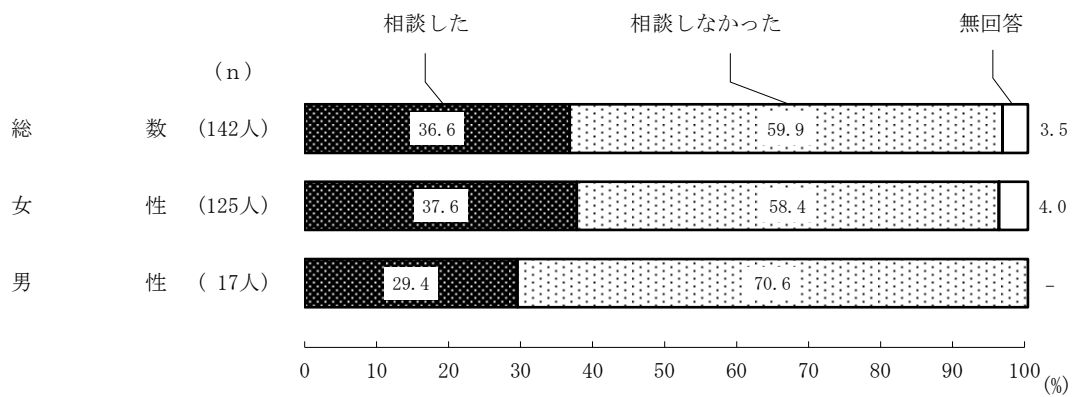
### (6) 無理やりに性交等をされた被害の相談経験

無理やりに性交等をされた被害があった人(142人)に、その被害について、だれかに打ち明けたり、相談したりしたかを聞き、いずれかの相談先を回答した人の合計を『相談した』としてまとめた。

『相談した』が36.6%で、女性が37.6%、男性が29.4%となっている。(図5-6-1)

問36 あなたはこれまでの被害について、だれかに打ち明けたり、相談したりしましたか。あてはまる番号すべてに○をつけてください。(○はいくつでも)


図5-6-1 無理やりに性交等をされた被害の相談の有無



相談先をみると、「友人・知人に相談した」が 23.2%と最も多く、次いで「家族や親戚に相談した」(17.6%) などとなっている。また、「どこ（だれ）にも相談しなかった」が 59.9%となっている。

(図 5-6-2)

図 5-6-2 無理やりに性交等をされた被害の相談先（複数回答）



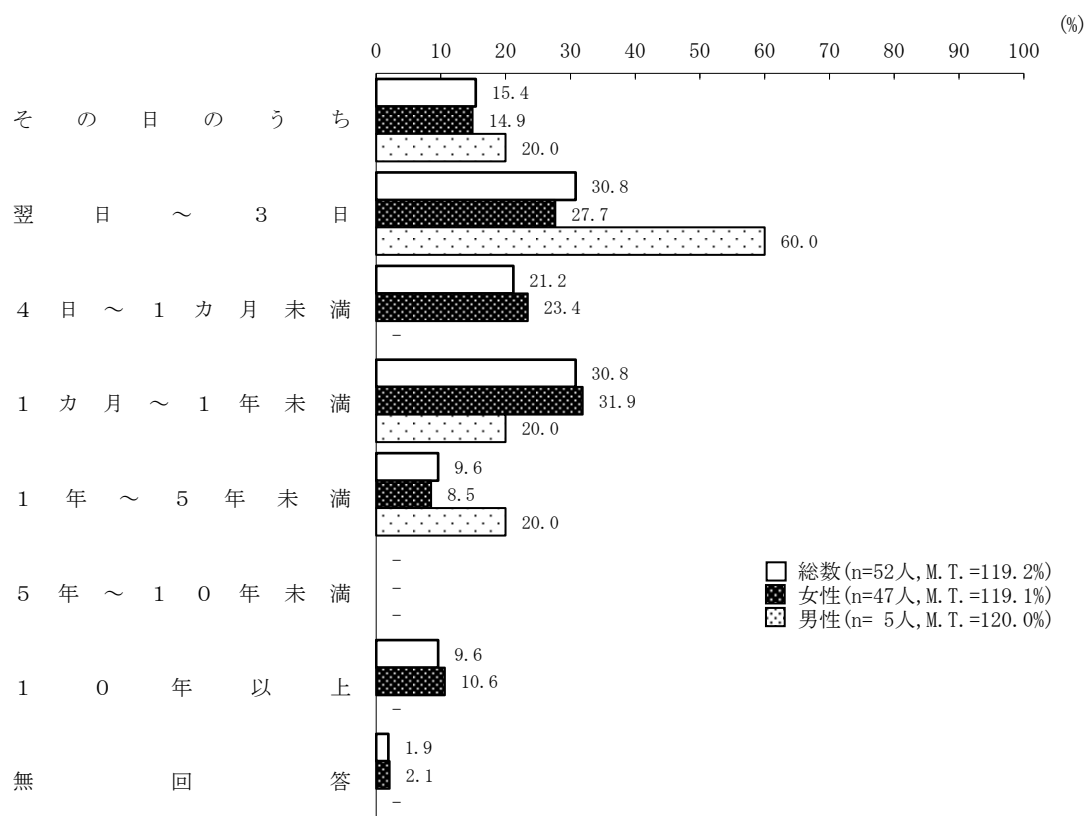
\* 「上記（1～4）以外の公的な機関」とは、下記以外の公的な機関を指す。

1. 性犯罪・性暴力被害者支援の専門相談窓口（いわゆるワンストップ支援センター）
2. 配偶者暴力相談支援センター（婦人相談所等）や男女共同参画センター
3. 警察
4. 法務局・地方法務局、人権擁護委員

無理やりに性交等をされた被害をだれかに打ち明けたり、相談したりした人（52人）に、被害にあつてから相談したりするまでの期間について聞いたところ、「翌日～3日」、「1カ月～1年未満」が30.8%と最も多く、次いで「4日～1カ月未満」（21.2%）となっている。（図5-6-3）

問 36-1 被害にあつてから、だれかに打ち明けたり、相談したりするまでの期間はだいたいどれくらいでしたか。これまでの被害について、あてはまる番号すべてに○をつけてください。  
 （○はいくつでも）

図 5-6-3 被害にあつてから相談までの期間（複数回答）

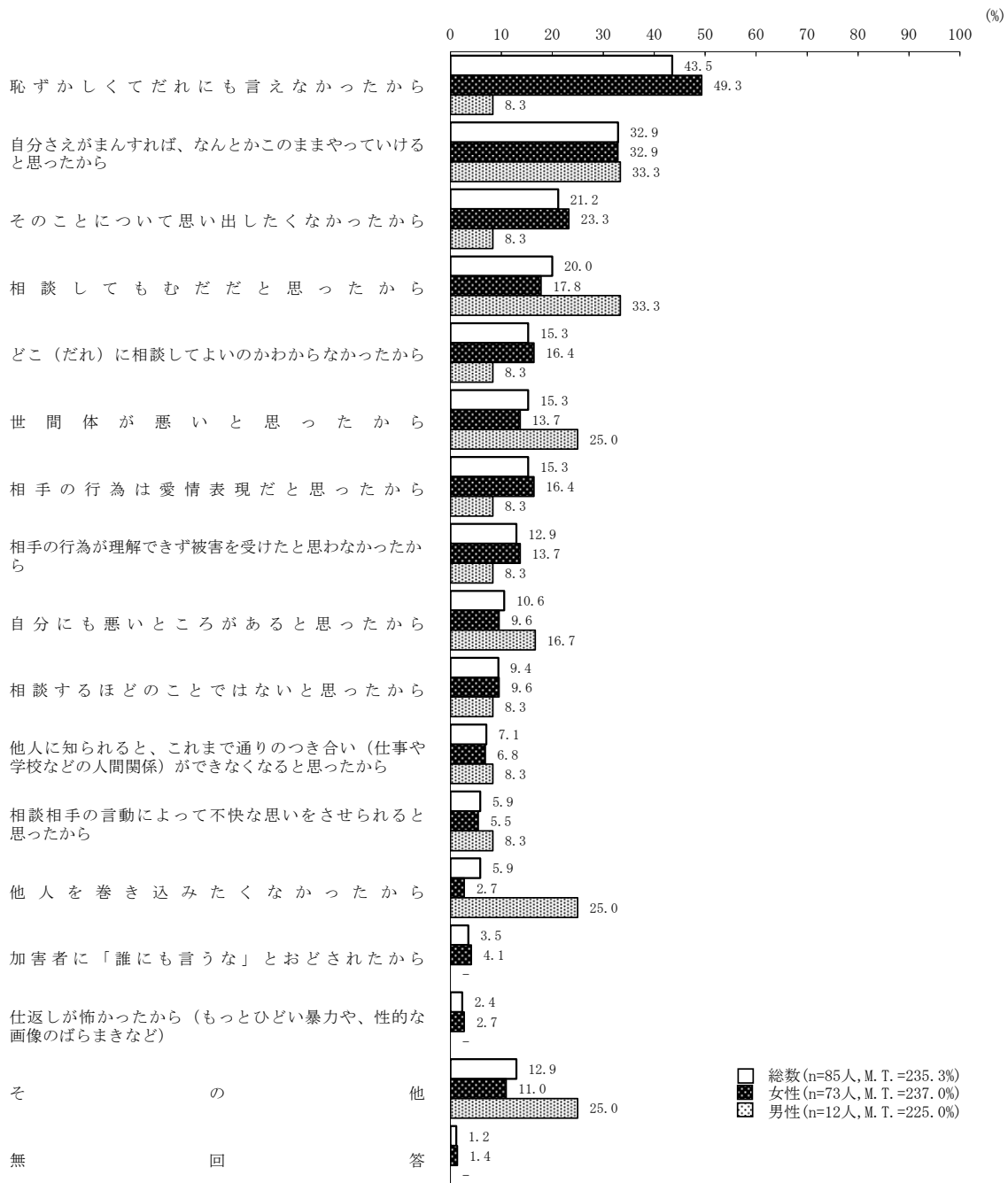


### (7) 相談しなかった理由

無理やりに性交等をされた被害について、「どこ（だれ）にも相談しなかった」という人（85人）に、相談しなかった理由を聞いたところ、「恥ずかしくてだれにも言えなかったから」が43.5%と最も多く、次いで「自分さえがまんすれば、なんとかこのままやっていけると思ったから」（32.9%）、「そのことについて思い出したくなかったから」（21.2%）などとなっている。（図5-7-1）

問 37 どこ（だれ）にも相談しなかったのは、なぜですか。  
あてはまる番号すべてに○をつけてください。（○はいくつでも）

図5-7-1 相談しなかった理由（複数回答）







### Ⅲ 使用した調査票（単純集計結果）





## 男女間における暴力に関する調査票 (令和2年度調査)

この調査は、統計法（平成19年法律第53号）に基づき、総務大臣の承認を得て、実施するものです。この調査票に記入された内容については、統計以外の目的に使ったり、他にももらしたりすることはありませんので、ありのままを記入してください。なお、この調査は、全国の住民基本台帳から無作為に選んだ5,000人の方にお問い合わせさせていただくものです。

### ご記入に際してのお願い

- 1 **封筒のあて名の方ご本人**がお答えください。ご家族の方などが、代わりにご記入なされないようにお願いします。
- 2 回答は、あてはまる番号を選び、その番号に○をつけてください。あてはまる回答がない場合は、○をつけないままで結構です。
- 3 質問の進み方は矢印や質問の前後の「注意書き」にしたがってください。
- 4 ご記入は鉛筆または黒・青のペン、ボールペンでお願いします。

### 調査票の回収について（以下①～③の方法から1つお選びください）

#### ① 調査員による回収

ご記入いただいた調査票は、12月4日（金）～12月20日（日）の間に、当局が調査を委嘱した一般社団法人 中央調査社の調査員が受け取りにまいりますので、回収用封筒に密封して、調査員にお渡しくださるようお願い申し上げます。

#### ② 郵送による回収

郵送による返送を希望される方は、12月4日（金）～12月20日（日）の間に、当局が調査を委嘱した一般社団法人 中央調査社の調査員がまいりますので、調査員から郵送用封筒を受け取り、12月22日（火）までにご投函くださいますようお願い申し上げます。

#### ③ オンラインによる回収

調査専用ホームページよりご回答いただけます。詳しくは別紙「オンライン回答の手引き」をご覧ください。（この場合、調査員による調査票の回収は行いません。）

#### 【調査主体】

**内閣府男女共同参画局**

ホームページ <https://www.gender.go.jp/>

#### 【調査実施・お問い合わせ先】

（受付時間 平日 9：00～18：00）

一般社団法人 中央調査社 担当：萩原（はぎわら）・園山（そのやま）

〒104-8179 東京都中央区銀座5-15-8 時事通信ビル7階

TEL：0120-48-5351（フリーダイヤル）

03-3549-3125（直通電話）



※ nに表示のないところは3,438人を基数とする。数字は%

## 配偶者等からの暴力に関する認知度について【問1～問4】

### 【すべての方にお聞きします】

**問1** あなたは、次のようなことが夫婦の間で行われた場合、それを暴力だと思いますか。A～Oのそれぞれについて、「1」～「3」のうちあなたの考えに近い番号に○をつけてください。なお、ここでの「夫婦」には、婚姻届を出していない事実婚や別居中の夫婦も含まれます。(○はそれぞれ1つつ)

	どんな場合でも暴力にあたると思う	暴力にあたる場合も、そうでない場合もあると思う	暴力にあたるとは思わない	無回答
A 平手で打つ	(82.2)	(16.2)	( 1.0)	( 0.5)
B 足でける	(90.5)	( 8.1)	( 0.8)	( 0.6)
C 身体を傷つける可能性のある物でなぐる	(97.6)	( 1.4)	( 0.6)	( 0.4)
D なぐるふりをして、おどす	(72.7)	(23.1)	( 3.4)	( 0.8)
E 刃物などを突きつけて、おどす	(96.4)	( 2.7)	( 0.6)	( 0.3)
F 大声でどなる	(53.0)	(40.4)	( 6.1)	( 0.6)
G 他の異性との会話を許さない	(59.4)	(26.0)	(13.2)	( 1.3)
H 家族や友人との関わりを持たせない	(72.0)	(18.4)	( 8.2)	( 1.4)
I 交友関係や行き先、電話・メールなどを細かく監視する	(68.3)	(23.2)	( 7.2)	( 1.3)
J 職場に行くことを妨害したり、外出先を制限する	(80.3)	(13.9)	( 4.5)	( 1.3)
K 何を言っても長期間無視し続ける	(70.9)	(21.9)	( 6.1)	( 1.0)
L 「誰のおかげで生活できるんだ」とか、「甲斐性なし」と言う	(76.4)	(18.0)	( 4.6)	( 1.0)
M 家計に必要な生活費を渡さない	(79.2)	(15.0)	( 4.2)	( 1.5)
N 嫌がっているのに性的な行為を強要する	(88.3)	( 8.6)	( 2.1)	( 1.0)
O 避妊に協力しない	(80.6)	(13.8)	( 3.8)	( 1.8)

問1 A～Oのうち

「2」または「3」に1つでも○がある方は、問2へ

「2」または「3」に○がない方は、問3へ

**問2** そのような行為が「暴力にあたる場合も、そうでない場合もあると思う」、「暴力にあたるとは思わない」と思ったのはなぜですか。あてはまる番号すべてに○をつけてください。(○はいくつでも)  
(n=2,131)

- (26.2) 夫婦間ではよくあることだと思うから
- (13.7) 夫婦間では許されると思うから
- (53.5) 夫婦喧嘩の範囲だと思うから
- (18.2) 自分の考えをとおすために必要な場合があると思うから
- (41.5) 相手の間違いを正すために必要な場合があると思うから
- (13.8) 夫婦なら、相手の行動や交友関係を知るのは(知られるのは)当たり前だと思うから
- ( 2.3) 一家の大黒柱のすることには従うべきだと思うから
- ( 8.1) 愛情表現だと思うから
- (21.1) 暴力を振るわれた側にも非があったと思うから
- ( 9.7) その他(具体的に )
- ( 4.2) 無回答

回答計 212.3

**【すべての方にお聞きします】**

**問3** あなたは、「配偶者からの暴力の防止及び被害者の保護等に関する法律」(いわゆる「DV防止法」)を知っていますか。あてはまる番号1つに○をつけてください。(○は1つ)

(この法律は、配偶者等からの暴力(ドメスティック・バイオレンス(DV))に関する通報、相談、保護、自立支援などの体制を整備することにより、配偶者等からの暴力を防止し、被害者の保護を図るものです。)

- (20.0) 法律があることも、その内容も知っている
- (67.7) 法律があることは知っているが、内容はよく知らない
- ( 8.3) 法律があることを知らなかった
- ( 3.9) 無回答

**問4** あなたは、配偶者等からの暴力について相談できる窓口があることを知っていますか。あてはまる番号1つに○をつけてください。(○は1つ)

(窓口とは、配偶者暴力相談支援センター(婦人相談所等)や男女共同参画センター、警察、法務局・地方法務局、民間の専門機関など。)

- (74.6) 知っている
- (21.8) 知らなかった
- ( 3.5) 無回答

配偶者からの暴力の被害経験，相談の状況などについて【問5～問14】

【すべての方にお聞きします】

問5 あなたは、現在、結婚していますか。あてはまる番号1つに○をつけてください。(○は1つ)  
 なお、ここでの「結婚」には、婚姻届を出していない事実婚や別居中の夫婦も含まれます。

(20.5) 未婚 (結婚したことはない) → (問15へ)
(63.6) 既婚 (現在、夫又は妻がいる)
(11.7) 離別・死別 (結婚していたが、離婚・死別した)
(4.1) 無回答

問6 あなたはこれまでに、配偶者から次のA～Dのようなことをされたことがありますか。  
 A～Dのそれぞれについて、「①これまで」のあてはまる番号に○をつけてください。また、「①これまで」で「1、2度あった」、「何度もあった」と回答した方は、「②この1年間」についてもお答えください。(○はそれぞれ1つずつ)

なお、ここでの「配偶者」には、婚姻届を出していない事実婚や別居中の夫婦、元配偶者（離別・死別した相手、事実婚を解消した相手）も含まれます。(以下、同様)

(n=2,591)

	①これまで				1、2度あった・何度もあったと回答した方	②この1年間			
	まったくくない	1、2度あった	何度もあった	無回答		まったくくない	1、2度あった	何度もあった	無回答
A 身体的暴行 (例えば、なぐったり、けったり、物を投げつけたり、突き飛ばしたりするなどの身体に対する暴行)	83.8	12.2	2.5	1.5	76.2	17.3	1.8	4.7	
B 心理的攻撃 (例えば、人格を否定するような暴言、交友関係や行き先、電話・メールなどを細かく監視したり、長期間無視するなどの精神的な嫌がらせ、あるいは、自分もしくは自分の家族に危害が加えられるのではないかと恐怖を感じるような脅迫)	85.4	7.8	4.8	2.0	55.4	28.6	12.0	4.0	
C 経済的圧迫 (例えば、生活費を渡さない、給料や貯金を勝手に使われる、外で働くことを妨害されるなど)	92.1	3.1	2.8	1.9	63.0	18.2	11.7	7.1	
D 性的強要 (例えば、嫌がっているのに性的な行為を強要される、見たくないポルノ映像等を見せられる、避妊に協力しないなど)	92.6	3.4	1.9	2.2	69.9	17.6	5.9	6.6	

問6 A～Dの①これまでのうち  
 「2」または「3」に1つでも○がある方は、問7へ  
 「2」または「3」に○がない方は、問14へ

**問7** あなたはこれまでに、配偶者から受けたそのような行為によって、生活が変わりましたか。  
あてはまる番号すべてに○をつけてください。(○はいくつでも)

(n=582)

(19.9) 夜、眠れなくなった	
(13.1) 心身に不調をきたした(具体的に	)
(3.6) 医療機関を受診し、精神疾患と診断された	
(18.6) 自分に自信がなくなった	
(6.0) 誰のことも信じられなくなった	
(2.2) 外出するのが怖くなった	
(2.1) 異性と会うのが怖くなった	
(4.3) 人づきあいがうまくいかなかった	
(12.5) 別居した	
(3.1) 携帯電話の電話番号やメールアドレス、SNSのアカウントを削除した・変えた	
(3.4) 仕事(アルバイト)をしばらく休んだ・やめた・変えた	
(0.2) 学校・大学をしばらく休んだ・やめた・変えた	
(9.3) 生きているのが嫌になった・死にたくなった	
(9.3) 加害者や被害時の状況を思い出させるようなことがきっかけで、被害を受けたときの 感覚がよみがえる	
(8.4) その他(具体的に	)
(44.3) 特にない	
(5.5) 無回答	回答計 165.8

**問8** あなたはこれまでに、配偶者から受けたそのような行為について、だれかに打ち明けたり、  
相談したりしましたか。あてはまる番号すべてに○をつけてください。(○はいくつでも)

(n=582)

(2.1) 配偶者暴力相談支援センター(婦人相談所等)や男女共同参画センターに相談した	
(2.9) 警察に連絡・相談した	
(0.2) 民生委員・児童委員に相談した	
(0.2) 法務局・地方法務局、人権擁護委員 <small>じんけんようごいいん</small> に相談した	
(1.2) 上記(1~4)以外の公的な機関(市役所など)に相談した	
(2.9) 民間の専門家や専門機関(弁護士・弁護士会、カウンセラー・カウンセリング機関、 民間シェルターなど)に相談した	
(2.2) 医療関係者(医師、看護師など)に相談した	
(0.3) 学校関係者(教員、養護教諭 <small>ようごきょうゆ</small> 、スクールカウンセラーなど)に相談した	
(5.2) 職場・アルバイトの関係者(上司、同僚、部下、取引先など)に相談した	
(25.3) 家族や親戚 <small>しんせき</small> に相談した	
(24.7) 友人・知人に相談した	
(1.0) その他(具体的に	)
(47.4) どこ(だれ)にも相談しなかった	
(7.2) 無回答	回答計 122.9

(問9へ) (問10へ)

問9 どこ(だれ)にも相談しなかったのは、なぜですか。あてはまる番号すべてに○をつけてください。  
(○はいくつでも)

(n=276)

- ( 6.9) どこ(だれ)に相談してよいのかわからなかったから
  - (12.0) 恥ずかしくてだれにも言えなかったから
  - (23.6) 相談してもむだだと思ったから
  - (47.8) 相談するほどのことではないと思ったから
  - ( 2.5) 相談相手の言動によって不快な思いをさせられると思ったから
  - (20.3) 自分さえがまんすれば、なんとかこのままやっていけると思ったから
  - (32.6) 自分にも悪いところがあると思ったから
  - ( 6.5) そのことについて思い出したくなかったから
  - ( 1.8) 仕返しが怖かったから(もっとひどい暴力や、性的な画像のばらまきなど)
  - ( 6.2) 世間体が悪いと思ったから
  - (11.2) 他人を巻き込みたくなかったから
  - ( 2.5) 他人に知られると、これまで通りのつき合い(仕事や学校などの人間関係)ができなくなると思ったから
  - ( 8.0) 自分が受けている行為がDVとは認識していなかったから
  - ( 5.8) 相手の行為は愛情表現だと思ったから
  - (14.9) 別れるつもりがなかったから
  - ( 6.2) その他(具体的に )
  - ( 1.4) 無回答
- 回答計 210.1

問10～問12については複数の配偶者から暴力を受けた方は、あなたがより深く傷ついた経験の1つについてお答えください。

問10 あなたは、配偶者からそのような行為を受けたとき、どうしましたか。あてはまる番号1つに○をつけてください。(○は1つ)

(n=582)

- (15.5) 相手と別れた → (問13へ)
- (36.4) 別れたい(別れよう)と思ったが、別れなかった
- (32.0) 別れたい(別れよう)とは思わなかった → (問13へ)
- (16.2) 無回答

問11 あなたが、配偶者と別れなかった理由は何ですか。あてはまる番号すべてに○をつけてください。  
(○はいくつでも)

(n=212)

- ( 6.1) 仕返しが怖かったから(もっとひどい暴力や、性的な画像のばらまきなど)
  - (41.0) 経済的な不安があったから
  - (16.0) 世間体が悪いと思ったから
  - ( 3.8) 周囲の人から、別れることに反対されたから
  - (11.3) 相手が別れることに同意しなかったから
  - (18.4) 相手が変わってくれるかもしれないと思ったから
  - (11.8) これ以上は繰り返されないと考えたから
  - ( 7.1) 相手には自分が必要だと思ったから
  - ( 7.5) 別れるときみしいと思ったから
  - ( 3.8) 孤立してしまうと思ったから
  - ( 6.6) その他(具体的に )
  - (68.9) 子供がいる(妊娠した)から、子供のことを考えたから
  - ( 0.5) 無回答
- 回答計 202.8

(問12へ)

(問13へ)



問 12 あなたが、子供のことで配偶者と別れなかった主な理由は何ですか。あてはまる番号に○をつけてください。(○は3つまで)

(n=146)

- |  |           |
|--|-----------|
| (56.8) 子供をひとり親にしたくなかったから                       |           |
| (41.1) 子供にこれ以上余計な不安や心配をさせたくないから                |           |
| ( 7.5) 相手と子供だけで暮らすことになった場合、子供に危害が加えられる恐れがあったから |           |
| (10.3) 子供が反対したから                               |           |
| ( 2.7) 出ていくなら子供を置いていけと言われたから                   |           |
| ( 6.8) 相手に親権を奪われ、子供と離ればなれになる恐れがあったから           |           |
| ( 3.4) 子供の保育所や学校の問題 (子供が転校を嫌がる、保育所への転入が難しいなど)  |           |
| (41.1) 養育しながら生活していく自信がなかったから                   |           |
| ( 8.9) その他 (具体的に )                             |           |
| ( -)無回答  | 回答計 178.8 |

問 13 あなたはこれまでに、配偶者から受けたそのような行為によって、命の危険を感じたことがありますか。あてはまる番号1つに○をつけてください。(○は1つ)

(n=582)

- |                  |
|------------------|
| (13.2) 感じた       |
| (76.8) 一度も感じなかった |
| (10.0) 無回答       |

【問 14 は、子供がいる方にお聞きします。子供のいない方は次ページの間 15 へお進みください。】

問 14 あなたの子供は 18 歳になるまでの間に、配偶者から次のようなことをされたことがありますか。あてはまる番号すべてに○をつけてください。(○はいくつでも)

(n=2,298)

- |   |           |
|---|-----------|
| ( 5.0) 身体的虐待 (例えば、なぐる、ける、叩く、投げ落とす、激しく揺さぶる、やけどを負わせる、溺れさせる、首を絞める、縄などにより一室に拘束する、長時間外に放置するなど) |           |
| ( 0.4) 性的虐待 (例えば、子供への性的行為、性的行為を見せる、性器を触る又は触らせる、児童ポルノの被写体にするなど)                            |           |
| ( 0.5) ネグレクト (例えば、家に閉じ込める、登園・登校させない、食事を与えない、ひどく不潔にする、自動車の中に放置する、重い病気になっても病院に連れて行かないなど)    |           |
| ( 5.2) 心理的虐待 (例えば、言葉による脅し、無視、兄弟姉妹間での差別的扱い、子供の目の前で家族に対して暴力をふるう、兄弟姉妹に虐待行為を行うなど)             |           |
| ( 3.3) わからない  |           |
| (80.4) まったくない   |           |
| ( 8.1) 無回答  | 回答計 103.0 |

## 交際相手からの暴力について【問 15～問 22】

【すべての方にお聞きします】

**問 15** あなたには、これまでに交際相手がいきましたか。あてはまる番号1つに○をつけてください。現在、結婚している方については、結婚前についてお答えください。(○は1つ)

なお、ここでいう「交際相手」には、婚姻届を出していない事実婚は含みません。(以下、同様)

(63.8) 交際相手がいいた (いる)		
(30.0) 交際相手はいなかった	→	(問 23 へ)
( 6.2) 無回答		

**問 16** あなたはこれまでに、交際相手から次のA～Dのようなことをされたことがありますか。A～Dのそれぞれについて、「①交際相手」のあてはまる番号に○をつけてください。また、「①交際相手」と同居した経験(いわゆる「同棲経験」)がある方は、「②同居期間中」についてもお答えください。

(n=2,193)

(○はそれぞれいくつでも)

	①交際相手					「①交際相手」と同居した経験がある方	②同居期間中			
	ま っ た く な い	10 歳 代 に あ っ た	20 歳 代 に あ っ た	30 歳 代 以 上 に あ っ た	無 回 答		ま っ た く な い	10 歳 代 に あ っ た	20 歳 代 に あ っ た	30 歳 代 以 上 に あ っ た
<b>A</b> 身体的暴行(例えば、なぐったり、けったり、物を投げつけたり、突き飛ばしたりするなどの身体に対する暴行)	91.5	2.2	3.6	1.0	3.0		68.6	8.0	22.9	6.9
		回答計			101.2		回答計			106.4
<b>B</b> 心理的攻撃(例えば、人格を否定するような暴言、交友関係や行き先、電話・メールなどを細かく監視したり、長期間無視するなどの精神的な嫌がらせ、あるいは、自分もしくは自分の家族に危害が加えられるのではないかと恐怖を感じるような脅迫)	88.5	3.3	4.6	2.1	3.3		67.4	7.8	22.5	8.7
		回答計			101.8		回答計			106.4
<b>C</b> 経済的圧迫(例えば、給料や貯金を勝手に使われる、デート代や生活費を無理やり払わされるなど)	93.2	0.8	1.9	0.9	3.7		75.8	4.3	15.5	7.5
		回答計			100.5		回答計			103.1
<b>D</b> 性的強要(例えば、嫌がっているのに性的な行為を強要される、見たくないポルノ映像等を見せられる、避妊に協力しないなど)	92.1	1.6	2.6	0.8	3.7		80.3	4.0	11.6	5.8
		回答計			100.7		回答計			101.7

問 16 A～Dの①交際相手のうち  
 「2」、「3」、または「4」に1つでも○がある方は、問 16-1 へ  
 「2」、「3」、または「4」に○がない方は、問 23 へ

問 16-1 また、交際相手の性別はどちらでしたか。あてはまる番号すべてに○をつけてください。

(○はいくつでも)

(n=277)

- (99.3) 異性
- ( 1.1) 同性
- ( 0.4) 無回答

回答計 100.7

問 17 あなたはこれまでに、交際相手から受けたそのような行為によって、生活が変わりましたか。あてはまる番号すべてに○をつけてください。(○はいくつでも)

(n=277)

- (22.4) 夜、眠れなくなった
- (15.2) 心身に不調をきたした(具体的に )
- ( 3.2) 医療機関を受診し、精神疾患と診断された
- (27.4) 自分に自信がなくなった
- (13.4) 誰のことも信じられなくなった
- ( 7.9) 外出するのが怖くなった
- (11.6) 異性と会うのが怖くなった
- (14.8) 人づきあいがうまくいかなかった
- ( 5.8) 転居(引越し)した
- (15.5) 携帯電話の電話番号やメールアドレス、SNSのアカウントを削除した・変えた
- ( 7.2) 仕事(アルバイト)をしばらく休んだ・やめた・変えた
- ( 2.2) 学校・大学をしばらく休んだ・やめた・変えた
- ( 9.0) 生きているのが嫌になった・死にたくなった
- (15.2) 加害者や被害時の状況を思い出させるようなことがきっかけで、被害を受けたときの感覚がよみがえる
- ( 3.6) その他(具体的に )
- (33.2) 特にない
- ( 0.7) 無回答

回答計 208.3

問 18 あなたはこれまでに、交際相手から受けたそのような行為について、だれかに打ち明けたり、相談したりしましたか。あてはまる番号すべてに○をつけてください。(○はいくつでも)

(n=277)

- ( 0.4) 配偶者暴力相談支援センター(婦人相談所等)や男女共同参画センターに相談した
- ( 3.6) 警察に連絡・相談した
- ( 0.4) 法務局・地方法務局、じんけんようごいん人権擁護委員に相談した
- ( -) 上記(1~3)以外の公的な機関(市役所など)に相談した
- ( 1.1) 民間の専門家や専門機関(弁護士・弁護士会、カウンセラー・カウンセリング機関、民間シェルターなど)に相談した
- ( 2.9) 医療関係者(医師、看護師など)に相談した
- ( 1.4) 学校関係者(教員、ようごきょうめい養護教諭、スクールカウンセラーなど)に相談した
- ( 5.8) 職場・アルバイトの関係者(上司、同僚、部下、取引先など)に相談した
- (19.5) 家族や親戚に相談した
- (54.5) 友人・知人に相談した
- ( 0.7) その他(具体的に )
- (35.7) どこ(だれ)にも相談しなかった
- ( 1.1) 無回答

回答計 127.1

(問 19 へ)

(問 20 へ)

**問 19** どこ（だれ）にも相談しなかったのは、なぜですか。あてはまる番号すべてに○をつけてください。  
(n=99) (○はいくつでも)

- (14.1) どこ（だれ）に相談してよいのかわからなかったから
  - (19.2) 恥ずかしくてだれにも言えなかったから
  - (24.2) 相談してもむだだと思ったから
  - (43.4) 相談するほどのことではないと思ったから
  - ( 4.0) 相談相手の言動によって不快な思いをさせられると思ったから
  - (17.2) 自分さえがまんすれば、なんとかこのままやっていたらと思ったから
  - (28.3) 自分にも悪いところがあると思ったから
  - ( 9.1) そのことについて思い出したくなかったから
  - ( 3.0) 仕返しが怖かったから（もっとひどい暴力や、性的な画像のばらまきなど）
  - ( 7.1) 世間体が悪いと思ったから
  - (15.2) 他人を巻き込みたくなかったから
  - (10.1) 他人に知られると、これまで通りのつき合い（仕事や学校などの人間関係）ができなくなると思ったから
  - (11.1) 自分が受けている行為がDVとは認識していなかったから
  - (10.1) 相手の行為は愛情表現だと思ったから
  - (16.2) 別れるつもりがなかったから
  - ( 8.1) その他（具体的に
  - ( 1.0) 無回答
- 回答計 241.4

**問 20, 問 21** については、複数の交際相手から暴力を受けた方は、あなたがより深く傷ついた経験の1つについてお答えください。

**問 20** あなたは、交際相手からそのような行為を受けたとき、どうしましたか。あてはまる番号1つに○をつけてください。(○は1つ)

(n=277)

- (57.0) 別れた → (問 22 へ)
- (18.1) 別れたい（別れよう）と思ったが、別れなかった
- (17.3) 別れたい（別れよう）とは思わなかった → (問 22 へ)
- ( 7.6) 無回答

**問 21** あなたが、交際相手と別れなかった理由は何ですか。あてはまる番号すべてに○をつけてください。  
(n=50) (○はいくつでも)

- (16.0) 仕返しが怖かったから（もっとひどい暴力や、性的な画像のばらまきなど）
  - (10.0) 経済的な不安があったから
  - ( 4.0) 世間体が悪いと思ったから
  - ( - ) 周囲の人から、別れることに反対されたから
  - (28.0) 相手が別れることに同意しなかったから
  - (50.0) 相手が変わってくれるかもしれないと思ったから
  - (20.0) これ以上は繰り返されないとと思ったから
  - (20.0) 相手には自分が必要だと思ったから
  - (44.0) 別れるときみしいと思ったから
  - (16.0) 孤立してしまうと思ったから
  - ( 2.0) 子供がいる（妊娠した）から、子供のことを考えたから
  - (12.0) その他（具体的に
  - ( - ) 無回答
- 回答計 222.0

**問 22** あなたはこれまでに、交際相手から受けたそのような行為によって、命の危険を感じたことがありますか。あてはまる番号1つに○をつけてください。(○は1つ)

(n=277)

- (18.8) 感じた
- (75.1) 一度も感じなかった
- ( 6.1) 無回答

特定の相手からの執拗なつきまとい等の経験について【問 23～問 30】

【すべての方にお聞きします】

問 23 あなたはこれまでに、ある特定の相手から執拗なつきまといや待ち伏せ、面会・交際の要求、無言電話や連続した電話・電子メールの送信やSNS・ブログ等への書き込みなどの被害にあったことがありますか。あてはまる番号1つに○をつけてください。(○は1つ)

( 5.1) 1人からあった
( 2.4) 2人以上からあった
(88.7) まったくない → (問 31 へ)
( 3.7) 無回答

問 24 あなたはこれまでに、その特定の相手から、次のA～Hのようなことをされましたか。A～Hのそれぞれについて、あてはまる番号すべてに○をつけてください。(○はそれぞれいくつでも)

(n=259)	ま っ た く な い	10 歳 代 に あ っ た	20 歳 代 に あ っ た	30 歳 代 に あ っ た	40 歳 代 以 上 に あ っ た	無 回 答	回 答 計
A 面会や交際の要求(例えば、あなたに、面会、交際その他の望まない行為を行うことを要求するなど)	30.1	23.2	31.7	10.0	5.0	10.8	110.8
B つきまとい、待ち伏せ、押し掛け、うろつき(例えば、あなたに、つきまとい、待ち伏せし、進路に立ちふさがる。また、あなたの住居、勤務先、学校その他あなたがふだんいる場所(以下「住居等」という)の付近において見張りをする、あなたの住居等に押し掛ける。あるいは、あなたの住居等の付近をみだりにうろつくなど)	29.3	22.4	31.7	11.6	4.6	8.1	107.7
C 監視していると告げる行為(例えば、あなたに、あなたの行動を監視していると思わせるようなことを告げたり、あなたの知り得る状態にするなど)	57.5	6.6	13.5	7.3	5.0	13.1	103.1
D 乱暴な言動(例えば、あなたに、著しく粗野、乱暴な言動をするなど)	56.0	9.7	12.0	8.5	6.6	14.3	106.9
E 無言電話、連続した電話・ファックス・電子メールの送信等(例えば、あなたに、電話をかけて何も告げない、あるいは、あなたに拒まれたにもかかわらず、連続して、電話をかける、ファックスを送る、SNSを用いたメッセージの送信等を行うこと、ブログ、SNSの個人ページにコメント等を送るなど)	31.7	18.1	29.3	11.2	7.7	9.7	107.7
F 汚物などの送付(例えば、あなたに、汚物、動物の死体などの著しく不快感、嫌悪感を覚えさせるような物を送付したり、あなたの知り得る状態にするなど)	81.5	0.8	0.4	-	1.5	15.8	100.0
G 名誉を傷つける行為(例えば、あなたに、あなたの名誉を害することを告げたり、あなたの知り得る状態にするなど)	68.0	4.6	8.1	3.9	4.2	15.4	104.2
H 性的羞恥心の侵害(例えば、あなたに、あなたの性的羞恥心を害することを告げたり、あなたの知り得る状態にする、あなたの性的羞恥心を害する文書、画像、電子データの入った記録媒体などを送付したり、あなたの知り得る状態にする、あるいは、あなたの性的羞恥心を害する電子データなどを送信したり、あなたの知り得る状態にするなど)	78.8	1.9	1.5	1.2	1.5	15.4	100.4

問 25 あなたがこれまでに、加害者から受けたそのような被害では、電子メールやインターネットなどが使われていましたか。あてはまる番号すべてに○をつけてください。(○はいくつでも)

(n=259)

(23.9) 電子メール	
( 3.5) インターネットの掲示板	
(23.2) LINE, Facebook, Twitter, Instagram 等のSNS	
( 1.5) 動画投稿・共有サイト	
( 1.5) 個人のホームページやブログ	
( 4.6) その他(具体的に	)
(50.2) 使われなかった	
( 4.6) 無回答	回答計 113.1

問 26 加害者はあなたとどのような関係でしたか。あてはまる番号すべてに○をつけてください。

(○はいくつでも)

(n=259)

( 2.3) 配偶者(事実婚や別居中を含む)	
( 4.2) 元配偶者(事実婚を解消した者を含む)	
( 1.5) 親(養親・継親を除く)	
( -) 養親・継親又は親の交際相手	
( 0.4) 兄弟姉妹(義理の兄弟姉妹も含む)	
( 1.2) 上記以外の親戚(具体的に	)
(31.3) 交際相手・元交際相手	
(20.5) 職場・アルバイトの関係者(上司, 同僚, 部下, 取引先の相手など)	
( 9.7) 職場・アルバイト先の客	
(15.8) 通っていた(いる)学校・大学の関係者 (教職員, 先輩, 同級生, クラブ活動の指導者など)	
( 3.1) 地域活動や習い事の関係者(指導者, 先輩, 仲間など)	
( 1.2) 生活していた(いる)施設の関係者(職員, 先輩, 仲間など)	
( 3.1) SNSなどインターネット上で知り合った人	
(10.4) まったく知らない人(相手の姿は見えるが, 面識がなく誰だかわからないなど)	
(10.0) 知っている人かどうかもわからない(無言電話の相手やインターネット上の相手などで姿が見えず誰だかわからない)	
( 6.2) その他(具体的に	)
( 2.3) 無回答	回答計 123.2

**問 27** あなたはこれまでに、加害者から受けたそのような被害によって、生活が変わりましたか。  
あてはまる番号すべてに○をつけてください。(○はいくつでも)

(n=259)

(20.8) 夜、眠れなくなった	
(11.2) 心身に不調をきたした (具体的に	)
( 3.9) 医療機関を受診し、精神疾患と診断された	
(12.0) 自分に自信がなくなった	
(12.7) 誰のことも信じられなくなった	
(18.5) 外出するのが怖くなった	
( 7.3) 異性と会うのが怖くなった	
(10.8) 人づきあいがうまくいかなかった	
( 8.1) 転居 (引越し) した	
(17.8) 携帯電話の電話番号やメールアドレス、SNSのアカウントを削除した・変えた	
(11.6) 仕事 (アルバイト) をしばらく休んだ・やめた・変えた	
( 1.5) 学校・大学をしばらく休んだ・やめた・変えた	
( 7.7) 生きているのが嫌になった・死にたくなった	
(12.7) 加害者や被害時の状況を思い出させるようなことがきっかけで、被害を受けたときの 感覚がよみがえる	
(11.2) その他 (具体的に	)
(30.1) 特にない	
( 3.5) 無回答	回答計 201.5

**問 28** あなたはこれまでに、加害者から受けたそのような被害について、誰かに打ち明けたり、相談したりしましたか。あてはまる番号すべてに○をつけてください。(○はいくつでも)

(n=259)

( 0.4) 配偶者暴力相談支援センター (婦人相談所等) や男女共同参画センターに相談した	
( 8.5) 警察に連絡・相談した	
( -) 法務局・地方法務局、 <small>じんけんようごいいん</small> 人権擁護委員に相談した	
( 0.4) 上記 (1~3) 以外の公的な機関 (市役所など) に相談した	
( 3.1) 民間の専門家や専門機関 (弁護士・弁護士会、カウンセラー・カウンセリング機関、 民間シェルターなど) に相談した	
( 2.7) 医療関係者 (医師、 <small>くわんごしや</small> 看護師など) に相談した	
( 1.5) 学校関係者 (教員、 <small>ようごきょうゆ</small> 養護教諭、スクールカウンセラーなど) に相談した	
(18.1) 職場・アルバイトの関係者 (上司、同僚、部下、取引先など) に相談した	
(25.1) 家族や <small>しんせき</small> 親戚に相談した	
(51.0) 友人・知人に相談した	
( 1.5) その他 (	)
(23.6) どこ (だれ) にも相談しなかった	
( 2.7) 無回答	回答計 138.6

(問 29 へ)

(問 30 へ)

問 29 どこ（だれ）にも相談しなかったのは、なぜですか。あてはまる番号すべてに○をつけてください。

（○はいくつでも）

（n=61）

- |  |           |
|--|-----------|
| (23.0) どこ（だれ）に相談してよいのかわからなかったから                        |           |
| (27.9) 相談してもむだだと思ったから                                  |           |
| (52.5) 相談するほどのことではないと思ったから                             |           |
| ( 1.6) 相談相手の言動によって不快な <sup>ふかい</sup> 思いをさせられると思ったから    |           |
| (21.3) 自分さえがまんすれば、なんとかこのままやっていけると思ったから                 |           |
| (18.0) 自分にも悪いところがあると思ったから                              |           |
| ( 6.6) 仕返しが怖かったから（もっとひどい被害や性的な画像のばらまきなど）               |           |
| ( -) 世間体 <sup>せけんてい</sup> が悪いと思ったから                    |           |
| ( 4.9) 他人を巻き込みたくなかったから                                 |           |
| ( 4.9) 他人に知られると、これまで通りのつき合い（仕事や学校などの人間関係）ができなくなると思ったから |           |
| ( 4.9) 相手の行為は愛情表現だと思ったから                               |           |
| ( 4.9) その他（具体的に  | ）         |
| ( 1.6) 無回答   | 回答計 172.1 |

問 30 あなたはこれまでに、その被害によって、命の危険を感じたことがありますか。あてはまる番号1つに○をつけてください。（○は1つ）

（n=259）

- |                  |
|------------------|
| (23.9) 感じた       |
| (69.9) 一度も感じなかった |
| ( 6.2) 無回答       |



## 無理やりに性交等をされた経験について【問 31～37】

### 【すべての方にお聞きします】

子供の頃も含めて、これまでの経験についてお聞きします。

**問 31** あなたはこれまでに、相手の性別を問わず、無理やり（暴力や脅迫<sup>きょうはく</sup>を用いられたものに限ら  
 せん）に性交等（性交、肛門性交又は口腔性交）をされたことがありますか。あてはまる番号1つに○  
 をつけてください。（○は1つ）

↓	<div style="border: 1px dashed black; padding: 2px; display: inline-block;">( 3.2) 1人からあった</div> <div style="border: 1px dashed black; padding: 2px; display: inline-block;">( 1.0) 2人以上からあった</div> (92.2) まったくない      →      ( F 1へ) ( 3.7) 無回答	
---	---	--

**問 32** 加害者はあなたとどのような関係でしたか。あてはまる番号すべてに○をつけてください。  
 2人以上から被害にあった方については、すべての被害についてお答えください。（○はいくつでも）  
 (n=142)

(16.2) 配偶者（事実婚や別居中を含む） (10.6) 元配偶者（事実婚を解消した者を含む） ( 2.1) 親（養親 <sup>ようしん</sup> ・継親 <sup>ままおや</sup> を除く） ( 0.7) 養親・継親又は親の交際相手 ( 1.4) 兄弟姉妹（義理の兄弟姉妹も含む） ( 7.0) 上記以外の親戚（具体的に ) (28.9) 交際相手・元交際相手 ( 8.5) 職場・アルバイト先の関係者（上司、同僚、部下、取引先の相手など） ( 3.5) 職場・アルバイト先の客 ( 4.9) 通っていた（いる）学校・大学の関係者 （教職員、先輩、同級生、クラブ活動の指導者など） ( 2.8) 地域活動や習い事の関係者（指導者、先輩、仲間など） ( 1.4) 生活していた（いる）施設の関係者（職員、先輩、仲間など） ( 4.2) SNSなどインターネット上で知り合った人 ( 9.9) その他（具体的に ) (12.0) まったく知らない人 ( 2.1) 無回答	回答計 116.2
---	-----------

**問 32-1** また、加害者の性別はどちらでしたか。あてはまる番号すべてに○をつけてください。  
 (○はいくつでも)

(n=142)

(93.7) 異性 ( 7.0) 同性 ( 0.7) 無回答	回答計 101.4
--------------------------------------	-----------

**【問 32-2 は、問 32 で 8～14 に○をつけた方にお聞きします。該当しない方は次ページの間 33 へお進  
 みます。】**

**問 32-2** 加害者は自分よりも社会的な地位、職務上の地位、その他人間関係などにおいて上位な立場にあ  
 る者（職場・アルバイト先の上司や先輩、取引先の相手、学校・大学の教職員や先輩、クラブ活動  
 や習い事の指導者や先輩など関係が優位な立場にある者）でしたか。（○はいくつでも）

(n=47)

(55.3) 上位だった (34.0) 同等または下位だった (17.0) 無回答	回答計 106.4
---	-----------

問33 被害にあったときの状況について、あてはまる番号すべてに○をつけてください。(○はいくつでも)

(n=142)

(13.4) 相手から、身体的な暴力をふるわれた	
(14.1) 相手から、脅された(暴言、周囲に言いふらす、画像のばらまき等)	
(23.2) 相手から、「何もしない」「変なことはしない」「乱暴しない」などとだまされた	
(26.8) 相手から、不意をつかれ、突然に襲いかかられた	
( 2.8) 相手が、複数人であった	
( 9.9) 飲酒や薬物等により意識がなかった・もうろうとしていた	
(23.2) 相手との関係性(相手との関係が壊れる、仕事への影響等)から拒否できなかった	
(19.7) 驚きや混乱等で体が動かなかった	
(10.6) 相手をたたく、ひっかく等による身体的な抵抗をした	
(19.7) 泣く、叫ぶ、相手に抗議する、説得する等の言葉による抵抗をした	
(10.6) その他(具体的に )	
( 8.5) 無回答	回答計 182.4

問34 あなたが被害にあったのは何年前ですか。あてはまる番号すべてに○をつけてください。

(○はいくつでも)

(n=142)

( 5.6) 1年以内	
( 4.9) 1年以上前～3年以内	
( 4.9) 3年以上前～5年以内	
(11.3) 5年以上前～10年以内	
(77.5) 10年以上前	
( 3.5) 無回答	回答計 107.7

問34-1 また、被害にあったのはあなたがいくつのときでしたか。あてはまる番号すべてに○をつけてください。(○はいくつでも)

(n=142)

( 8.5) 小学校入学前	
(11.3) 小学生のとき	
( 4.9) 中学生のとき	
( 9.9) 中学卒業から17歳まで	
(14.8) 18歳・19歳	
(45.8) 20歳代	
(16.2) 30歳代	
(11.3) 40歳代	
( 1.4) 50歳代以上	
( 0.7) 無回答	回答計 124.6

(問35へ)

問34-2 あなたが18歳未満のときにあった被害について、その加害者はあなたを監護する者(例:父母等のあなたを監督し保護する者)でしたか。あてはまる番号すべてに○をつけてください。

(○はいくつでも)

(n=41)

(12.2) 監護する者	
(82.9) 監護する者以外	
( 7.3) 無回答	回答計 102.4

問 35 あなたは、これまでの被害によって、生活が変わりましたか。あてはまる番号すべてに○をつけてください。(○はいくつでも)

(n=142)

- (14.8) 夜、眠れなくなった
  - (12.7) 心身に不調をきたした (具体的に )
  - ( 2.1) 医療機関を受診し、精神疾患と診断された
  - (16.9) 自分に自信がなくなった
  - ( 9.9) 誰のことも信じられなくなった
  - ( 7.7) 外出するのが怖くなった
  - (13.4) 異性と会うのが怖くなった
  - (14.8) 人づきあいがうまくいかなかった
  - ( 9.2) 転居 (引越し)、別居した
  - ( 6.3) 携帯電話の電話番号やメールアドレス、SNSのアカウントを削除した・変えた
  - (10.6) 仕事 (アルバイト) をしばらく休んだ・やめた・変えた
  - ( 2.1) 学校・大学をしばらく休んだ・やめた・変えた
  - (10.6) 生きているのが嫌になった・死にたくなった
  - (21.8) 加害者や被害時の状況を思い出させるようなことがきっかけで、被害を受けたときの感覚がよみがえる
  - (10.6) その他 (具体的に )
  - (29.6) 特にない
  - ( 4.2) 無回答
- 回答計 197.2

問 36 あなたはこれまでの被害について、だれかに打ち明けたり、相談したりしましたか。あてはまる番号すべてに○をつけてください。(○はいくつでも)

(n=142)

- ( 0.7) 性犯罪・性暴力被害者支援の専門相談窓口 (いわゆるワンストップ支援センター) に相談した
  - ( 1.4) 配偶者暴力相談支援センター (婦人相談所等) や男女共同参画センターに相談した
  - ( 5.6) 警察に連絡・相談した
  - ( -) 法務局・地方法務局、<sup>じんけんようごいん</sup>人権擁護委員に相談した
  - ( 0.7) 上記 (1～4) 以外の公的な機関 (市役所など) に相談した
  - ( 1.4) 民間の専門家や専門機関 (弁護士・弁護士会、カウンセラー・カウンセリング機関、民間シェルターなど) に相談した
  - ( 0.7) 医療関係者 (医師、看護師など) に相談した
  - ( 0.7) 学校関係者 (教員、<sup>ようごきょうゆ</sup>養護教諭、スクールカウンセラーなど) に相談した
  - ( 2.1) 職場・アルバイトの関係者 (上司、同僚、部下、取引先など) に相談した
  - (17.6) 家族や<sup>しんせき</sup>親戚に相談した
  - (23.2) 友人・知人に相談した
  - ( 0.7) その他 (具体的に )
  - (59.9) どこ (だれ) にも相談しなかった → (問 37 へ)
  - ( 3.5) 無回答
- 回答計 118.3

(問 36-1 へ)

**問 36-1** 被害にあってから、だれかに打ち明けたり、相談したりするまでの期間はだいたいどれくらいでしたか。これまでの被害について、あてはまる番号すべてに○をつけてください。(○はいくつでも)  
(n=52)

(15.4) その日のうち	
(30.8) 翌日～3日	
(21.2) 4日～1カ月未満	
(30.8) 1カ月～1年未満	
(9.6) 1年～5年未満	
(-) 5年～10年未満	
(9.6) 10年以上	
(1.9) 無回答	回答計 119.2

————→ (問 36-1 をお答えになった方は、F 1 へ)

**【問 37 は、問 36 に「13 どこ(だれ)にも相談しなかった」に○をつけた方にお聞きします】**

**問 37** どこ(だれ)にも相談しなかったのは、なぜですか。あてはまる番号すべてに○をつけてください。  
(○はいくつでも)

(n=85)

(15.3) どこ(だれ)に相談してよいのかわからなかったから	
(43.5) 恥ずかしくてだれにも言えなかったから	
(20.0) 相談してもむだだと思ったから	
(9.4) 相談するほどのことではないと思ったから	
(5.9) 相談相手の言動によって不快な思いをさせられると思ったから	
(32.9) 自分さえがまんすれば、なんとかこのままやっていけると思ったから	
(10.6) 自分にも悪いところがあると思ったから	
(21.2) そのことについて思い出したくなかったから	
(2.4) 仕返しが怖かったから(もっとひどい暴力や、性的な画像のばらまきなど)	
(3.5) 加害者に「誰にも言うな」とおどされたから	
(15.3) 世間体が悪いと思ったから	
(5.9) 他人を巻き込みたくなかったから	
(7.1) 他人に知られると、これまで通りのつき合い(仕事や学校などの人間関係)ができなくなると思ったから	
(15.3) 相手の行為は愛情表現だと思ったから	
(12.9) 相手の行為が理解できず被害を受けたと思わなかったから	
(12.9) その他(具体的に	)
(1.2) 無回答	回答計 235.3

最後にあなたご自身のことについて、お聞きします。

F 1 あなたの性別。(〇は1つ)

(47.6) 男	(52.4) 女
----------	----------

F 2 あなたの年齢はおいくつですか。(〇は1つ)

(10.6) 20～29 歳	(17.7) 40～49 歳	(17.7) 60～69 歳	( 7.1) 80 歳以上
(12.9) 30～39 歳	(17.5) 50～59 歳	(16.5) 70～79 歳	

F 3 あなたの職業は次のどれにあたりますか。あてはまる番号1つに〇をつけてください。(〇は1つ)

(38.0) 勤め人 (常勤)
(16.2) 勤め人 (非常勤・パートタイム・アルバイトなど)
( 8.8) 自営業 (事業の経営者・家業の手伝い・内職など)
( 1.1) その他の仕事
( 2.1) 学生
(13.7) 専業主婦・主夫
(18.4) 無職
( 1.6) 無回答

F 4 あなたには、子供はいらっしゃいますか。あてはまる番号1つに〇をつけてください。また、「1. いる」と回答した方は、子供の成長段階についてもご回答ください。(〇はいくつでも)  
 なお、人数は関係ありませんので、例えば、小学生の子が2人以上いる場合でも「2. 小学生」に〇をつけてください。

(70.0) いる	【子供の成長段階】 (n=2,407)	( 4.8) 高校卒業から19歳まで
(28.8) いない		(68.3) 成年 (20歳以上)
( 1.2) 無回答	(12.8) 小学校入学前	( 1.7) その他
	(14.1) 小学生	( 1.5) 無回答
	( 8.3) 中学生	
	( 9.2) 高校生	
回答計 120.6		

F 5 あなたご自身の平成31 (令和元) 年中 (平成31 (令和元) 年1月1日～12月31日) の年間収入 (税込) はいくらですか。年金や資産収入などすべての収入を含めて、あてはまる番号1つに〇をつけてください。(〇は1つ)

(16.4) 100万円未満	( 3.3) 800～1,000万円未満
(17.8) 100～200万円未満	( 1.9) 1,000～1,500万円未満
(27.9) 200～400万円未満	( 0.9) 1,500万円以上
(13.3) 400～600万円未満	( 6.5) 収入なし
( 6.2) 600～800万円未満	( 3.2) わからない
	( 2.7) 無回答

**F 6** あなたが最後に卒業した学校は次のどれですか。あてはまる番号1つに○をつけてください。  
中退の場合は、最後に卒業した学校をお答えください。また、在学中の場合は、現在在学している学校をお答えください。(○は1つ)

( 7.8) 中学校	(26.3) 大学 (短期大学以外)
(34.8) 高等学校	( 2.9) 大学院
(14.1) 専門学校, 各種学校	( 0.2) その他 (具体的に )
(10.5) 短期大学, 高等専門学校	( 3.5) 無回答

(ご意見欄) その他ご意見がありましたら、何でもお書きください。

ご協力ありがとうございました。

#### IV 集計結果（実数）





集計基本軸N		問1. 暴力と認識される行為 【A 平手で打つ】				
		全体	どんな場合でも暴力にあたると思う	暴力にあたる場合も、そうでない場合もあると思う	暴力にあたるとは思わない	無回答
	全 体	3438	2827	558	36	17
【性 別】	女 性	1803	1488	286	18	11
	男 性	1635	1339	272	18	6
【性・年齢別】	女性 20代	192	154	36	2	-
	30代	238	195	41	2	-
	40代	324	265	56	3	-
	50代	324	277	46	-	1
	60代	326	282	42	2	-
	70代	269	216	41	6	6
	80歳以上	130	99	24	3	4
	(再掲) 60歳以上	725	597	107	11	10
	男性 20代	173	138	33	1	1
	30代	207	165	40	2	-
	40代	285	241	41	3	-
	50代	276	226	48	1	1
	60代	281	231	46	4	-
	70代	299	240	51	5	3
	80歳以上	114	98	13	2	1
	(再掲) 60歳以上	694	569	110	11	4
【性・未既婚別】	女性 未婚	333	270	60	2	1
	既婚	1128	951	161	9	7
	離別・死別	272	208	58	3	3
	男性 未婚	373	291	78	3	1
	既婚	1060	891	152	12	5
	離別・死別	131	102	27	2	-
	無回答	141	114	22	5	-
【性・職業別】	女性 勤め人(常勤)	505	421	82	2	-
	勤め人(非常勤)	427	348	73	4	2
	自営業	108	88	20	-	-
	その他の仕事	11	11	-	-	-
	学生	31	30	1	-	-
	専業主婦・主夫	465	396	61	6	2
	無職	228	172	45	4	7
	男性 勤め人(常勤)	803	666	129	5	3
	勤め人(非常勤)	130	102	23	5	-
	自営業	195	159	35	1	-
	その他の仕事	27	25	1	-	-
	学生	41	33	7	-	1
	専業主婦・主夫	6	5	1	-	-
	無職	406	329	70	5	2
	無回答	55	42	10	3	-
【性・子供の有無】	女性 いる	1318	1098	199	13	8
	いない	463	375	82	4	2
	男性 いる	1089	906	166	12	5
	いない	526	418	102	5	1
	無回答	42	30	9	2	1
【性・年間収入】	女性 100万円未満	458	376	73	5	4
	100～200万円未満	445	360	78	5	2
	200～400万円未満	427	360	62	2	3
	400～600万円未満	112	95	17	-	-
	600～800万円未満	42	37	5	-	-
	800～1,000万円未満	18	15	3	-	-
	1,000～1,500万円未満	6	6	-	-	-
	1,500万円以上	7	6	1	-	-
	収入なし	182	152	26	3	1
	わからない	59	41	17	1	-
	男性 100万円未満	107	76	28	2	1
	100～200万円未満	166	135	24	6	1
	200～400万円未満	532	429	98	4	1
	400～600万円未満	345	282	59	2	2
	600～800万円未満	172	152	20	-	-
	800～1,000万円未満	95	87	7	-	1
	1,000～1,500万円未満	58	50	8	-	-
	1,500万円以上	23	21	2	-	-
	収入なし	40	35	5	-	-
	わからない	51	37	13	1	-
	無回答	93	75	12	5	1
【性・最終学歴別】	女性 中学校	131	92	32	3	4
	高等学校	638	511	114	8	5
	専門学校、各種学校	300	253	46	1	-
	短期大学、高等専門学校	305	269	35	-	1
	大学(短期大学以外)	335	289	45	1	-
	大学院	26	25	1	-	-
	その他	3	3	-	-	-
	男性 中学校	137	106	27	2	2
	高等学校	558	467	83	6	2
	専門学校、各種学校	185	136	47	1	1
	短期大学、高等専門学校	55	47	8	-	-
	大学(短期大学以外)	568	475	86	6	1
	大学院	73	66	7	-	-
	その他	4	3	1	-	-
	無回答	120	85	26	8	1
【性・都市規模別】	女性 大都市	478	400	71	4	3
	中都市	727	596	118	9	4
	小都市	431	364	63	2	2
	町村	167	128	34	3	2
	男性 大都市	439	354	76	6	3
	中都市	684	556	121	6	1
	小都市	355	295	52	6	2
	町村	157	134	23	-	-
	不明	-	-	-	-	-

集計基本軸N		問1. 暴力と認識される行為 【B 足でける】				
		全体	どんな場合でも暴力にあたると思う	暴力にあたる場合も、そうでない場合もあると思う	暴力にあたるとは思わない	無回答
	全 体	3438	3112	279	26	21
【性 別】	女 性	1803	1610	164	17	12
	男 性	1635	1502	115	9	9
【性・年齢別】	女性 20代	192	167	24	1	-
	30代	238	214	22	2	-
	40代	324	288	32	4	-
	50代	324	300	23	1	-
	60代	326	300	25	1	-
	70代	269	235	23	4	7
	80歳以上	130	106	15	4	5
	(再掲) 60歳以上	725	641	63	9	12
	男性 20代	173	152	19	1	1
	30代	207	189	16	2	-
	40代	285	271	13	1	-
	50代	276	254	19	1	2
	60代	281	260	20	-	1
	70代	299	272	22	3	2
	80歳以上	114	104	6	1	3
	(再掲) 60歳以上	694	636	48	4	6
【性・未既婚別】	女性 未婚	333	298	32	2	1
	既婚	1128	1016	98	7	7
	離別・死別	272	236	28	4	4
	男性 未婚	373	336	34	2	1
	既婚	1060	978	68	7	7
	離別・死別	131	125	6	-	-
	無回答	141	123	13	4	1
【性・職業別】	女性 勤め人(常勤)	505	455	49	1	-
	勤め人(非常勤)	427	380	41	4	2
	自営業	108	99	8	-	1
	その他の仕事	11	10	1	-	-
	学生	31	29	2	-	-
	専業主婦・主夫	465	419	38	5	3
	無職	228	194	24	4	6
	男性 勤め人(常勤)	803	738	57	3	5
	勤め人(非常勤)	130	121	8	1	-
	自営業	195	175	18	-	2
	その他の仕事	27	26	-	1	-
	学生	41	36	5	-	-
	専業主婦・主夫	6	6	-	-	-
	無職	406	378	23	4	1
	無回答	55	46	5	3	1
【性・子供の有無】	女性 いる	1318	1187	110	13	8
	いない	463	405	51	3	4
	男性 いる	1089	1006	71	4	8
	いない	526	477	43	5	1
	無回答	42	37	4	1	-
【性・年間収入】	女性 100万円未満	458	409	44	2	3
	100～200万円未満	445	391	45	5	4
	200～400万円未満	427	391	31	2	3
	400～600万円未満	112	101	10	1	-
	600～800万円未満	42	38	4	-	-
	800～1,000万円未満	18	16	2	-	-
	1,000～1,500万円未満	6	6	-	-	-
	1,500万円以上	7	7	-	-	-
	収入なし	182	165	13	4	-
	わからない	59	44	12	1	2
	男性 100万円未満	107	96	8	2	1
	100～200万円未満	166	148	14	2	2
	200～400万円未満	532	489	41	-	2
	400～600万円未満	345	321	20	2	2
	600～800万円未満	172	163	9	-	-
	800～1,000万円未満	95	90	4	-	1
	1,000～1,500万円未満	58	52	6	-	-
	1,500万円以上	23	22	1	-	-
	収入なし	40	37	3	-	-
	わからない	51	45	5	1	-
	無回答	93	81	7	4	1
【性・最終学歴別】	女性 中学校	131	110	15	1	5
	高等学校	638	558	64	11	5
	専門学校、各種学校	300	266	33	1	-
	短期大学、高等専門学校	305	287	16	1	1
	大学(短期大学以外)	335	309	26	-	-
	大学院	26	25	1	-	-
	その他	3	3	-	-	-
	男性 中学校	137	122	11	1	3
	高等学校	558	517	38	2	1
	専門学校、各種学校	185	168	16	1	-
	短期大学、高等専門学校	55	51	4	-	-
	大学(短期大学以外)	568	525	37	3	3
	大学院	73	68	4	-	1
	その他	4	3	-	1	-
	無回答	120	100	14	4	2
【性・都市規模別】	女性 大都市	478	437	32	4	5
	中都市	727	645	72	6	4
	小都市	431	384	41	5	1
	町村	167	144	19	2	2
	男性 大都市	439	399	33	4	3
	中都市	684	628	51	3	2
	小都市	355	328	22	2	3
	町村	157	147	9	-	1
	不明	-	-	-	-	-

集計基本軸N		問1. 暴力と認識される行為 【C 身体を傷つける可能性のある物でなぐる】				
		全体	どんな場合でも暴力にあたると思う	暴力にあたる場合も、そうでない場合もあると思う	暴力にあたるとは思わない	無回答
	全 体	3438	3355	48	20	15
【性 別】	女 性	1803	1752	29	13	9
	男 性	1635	1603	19	7	6
【性・年齢別】	女性 20代	192	188	4	-	-
	30代	238	233	3	2	-
	40代	324	316	4	4	-
	50代	324	319	4	-	1
	60代	326	320	5	1	-
	70代	269	256	6	2	5
	80歳以上	130	120	3	4	3
	(再掲) 60歳以上	725	696	14	7	8
	男性 20代	173	169	3	1	-
	30代	207	200	7	-	-
	40代	285	282	1	2	-
	50代	276	270	3	1	2
	60代	281	279	1	-	1
	70代	299	291	4	3	1
	80歳以上	114	112	-	-	2
	(再掲) 60歳以上	694	682	5	3	4
【性・未既婚別】	女性 未婚	333	327	6	-	-
	既婚	1128	1101	13	7	7
	離別・死別	272	260	8	2	2
	男性 未婚	373	363	8	1	1
	既婚	1060	1040	9	6	5
	離別・死別	131	130	1	-	-
	無回答	141	134	3	4	-
【性・職業別】	女性 勤め人(常勤)	505	497	7	1	-
	勤め人(非常勤)	427	418	5	3	1
	自営業	108	106	1	-	1
	その他の仕事	11	11	-	-	-
	学生	31	31	-	-	-
	専業主婦・主夫	465	449	6	5	5
	無職	228	217	8	1	2
	男性 勤め人(常勤)	803	788	9	3	3
	勤め人(非常勤)	130	128	2	-	-
	自営業	195	191	2	1	1
	その他の仕事	27	26	-	1	-
	学生	41	41	-	-	-
	専業主婦・主夫	6	6	-	-	-
	無職	406	397	6	2	1
	無回答	55	49	2	3	1
【性・子供の有無】	女性 いる	1318	1284	16	11	7
	いない	463	449	11	1	2
	男性 いる	1089	1071	8	5	5
	いない	526	512	11	2	1
	無回答	42	39	2	1	-
【性・年間収入】	女性 100万円未満	458	447	8	1	2
	100~200万円未満	445	432	7	3	3
	200~400万円未満	427	419	4	2	2
	400~600万円未満	112	108	2	-	-
	600~800万円未満	42	42	-	-	-
	800~1,000万円未満	18	18	-	-	-
	1,000~1,500万円未満	6	5	-	-	1
	1,500万円以上	7	6	1	-	-
	収入なし	182	176	3	2	1
	わからない	59	56	2	1	-
	男性 100万円未満	107	102	2	3	-
	100~200万円未満	166	160	4	1	1
	200~400万円未満	532	525	4	2	1
	400~600万円未満	345	341	2	-	2
	600~800万円未満	172	171	1	-	-
	800~1,000万円未満	95	93	1	-	1
	1,000~1,500万円未満	58	57	1	-	-
	1,500万円以上	23	23	-	-	-
	収入なし	40	40	-	-	-
	わからない	51	47	3	1	-
	無回答	93	87	3	2	1
【性・最終学歴別】	女性 中学校	131	122	5	1	3
	高等学校	638	614	12	8	4
	専門学校、各種学校	300	295	3	1	1
	短期大学、高等専門学校	305	301	3	-	1
	大学(短期大学以外)	335	333	2	-	-
	大学院	26	26	-	-	-
	その他	3	3	-	-	-
	男性 中学校	137	130	2	3	2
	高等学校	558	550	5	2	1
	専門学校、各種学校	185	180	4	1	-
	短期大学、高等専門学校	55	55	-	-	-
	大学(短期大学以外)	568	558	7	1	2
	大学院	73	72	1	-	-
	その他	4	4	-	-	-
	無回答	120	112	4	3	1
【性・都市規模別】	女性 大都市	478	469	2	2	5
	中都市	727	704	14	7	2
	小都市	431	418	10	3	-
	町村	167	161	3	1	2
	男性 大都市	439	431	3	2	3
	中都市	684	670	10	3	1
	小都市	355	345	6	2	2
	町村	157	157	-	-	-
	不明	-	-	-	-	-

集計基本軸N		問1. 暴力と認識される行為 【D なぐるふりをして、おどす】				
		全体	どんな場合でも暴力にあたると思う	暴力にあたる場合も、そうでない場合もあると思う	暴力にあたるとは思わない	無回答
	全 体	3438	2498	795	118	27
【性 別】	女 性	1803	1351	378	57	17
	男 性	1635	1147	417	61	10
【性・年齢別】	女性 20代	192	155	35	2	-
	30代	238	185	47	5	1
	40代	324	252	63	9	-
	50代	324	252	67	4	1
	60代	326	253	63	8	2
	70代	269	176	66	19	8
	80歳以上	130	78	37	10	5
	(再掲) 60歳以上	725	507	166	37	15
	男性 20代	173	123	46	3	1
	30代	207	146	54	6	1
	40代	285	222	55	7	1
	50代	276	196	66	11	3
	60代	281	207	67	7	-
	70代	299	184	95	18	2
	80歳以上	114	69	34	9	2
	(再掲) 60歳以上	694	460	196	34	4
【性・未既婚別】	女性 未婚	333	267	62	4	-
	既婚	1128	856	228	29	15
	離別・死別	272	183	71	16	2
	男性 未婚	373	275	88	8	2
	既婚	1060	747	266	42	5
	離別・死別	131	80	45	5	1
	無回答	141	90	35	14	2
【性・職業別】	女性 勤め人(常勤)	505	401	97	7	-
	勤め人(非常勤)	427	335	77	12	3
	自営業	108	82	21	3	2
	その他の仕事	11	7	3	1	-
	学生	31	26	5	-	-
	専業主婦・主夫	465	337	107	17	4
	無職	228	143	62	15	8
	男性 勤め人(常勤)	803	585	192	23	3
	勤め人(非常勤)	130	85	43	2	-
	自営業	195	131	51	11	2
	その他の仕事	27	20	6	1	-
	学生	41	28	11	1	1
	専業主婦・主夫	6	6	-	-	-
	無職	406	274	108	21	3
	無回答	55	38	12	4	1
【性・子供の有無】	女性 いる	1318	972	282	48	16
	いない	463	364	90	8	1
	男性 いる	1089	756	281	46	6
	いない	526	377	133	12	4
	無回答	42	29	9	4	-
【性・年間収入】	女性 100万円未満	458	330	105	16	7
	100~200万円未満	445	335	88	17	5
	200~400万円未満	427	329	89	7	2
	400~600万円未満	112	92	18	2	-
	600~800万円未満	42	35	7	-	-
	800~1,000万円未満	18	15	3	-	-
	1,000~1,500万円未満	6	5	1	-	-
	1,500万円以上	7	4	3	-	-
	収入なし	182	132	42	8	-
	わからない	59	40	14	3	2
	男性 100万円未満	107	73	25	7	2
	100~200万円未満	166	104	51	9	2
	200~400万円未満	532	363	146	20	3
	400~600万円未満	345	249	85	11	-
	600~800万円未満	172	128	39	5	-
	800~1,000万円未満	95	73	19	2	1
	1,000~1,500万円未満	58	38	19	1	-
	1,500万円以上	23	17	5	-	1
	収入なし	40	28	12	-	-
	わからない	51	40	10	1	-
	無回答	93	68	14	9	2
【性・最終学歴別】	女性 中学校	131	69	42	12	8
	高等学校	638	446	159	27	6
	専門学校、各種学校	300	232	59	7	2
	短期大学、高等専門学校	305	253	46	5	1
	大学(短期大学以外)	335	279	54	2	-
	大学院	26	23	3	-	-
	その他	3	3	-	-	-
	男性 中学校	137	83	41	12	1
	高等学校	558	383	148	22	5
	専門学校、各種学校	185	131	47	5	2
	短期大学、高等専門学校	55	37	17	1	-
	大学(短期大学以外)	568	416	137	14	1
	大学院	73	60	12	1	-
	その他	4	2	1	1	-
	無回答	120	81	29	9	1
【性・都市規模別】	女性 大都市	478	363	99	8	8
	中都市	727	532	159	32	4
	小都市	431	330	90	9	2
	町村	167	126	30	8	3
	男性 大都市	439	310	108	18	3
	中都市	684	484	174	22	4
	小都市	355	240	96	16	3
	町村	157	113	39	5	-
	不明	-	-	-	-	-

集計基本軸N		問1. 暴力と認識される行為 【E 刃物などを突きつけて、おどす】				
		全体	どんな場合でも暴力にあたると思う	暴力にあたる場合も、そうでない場合もあると思う	暴力にあたるとは思わない	無回答
	全 体	3438	3313	92	21	12
【性 別】	女 性	1803	1740	43	13	7
	男 性	1635	1573	49	8	5
【性・年齢別】	女性 20代	192	185	7	-	-
	30代	238	234	2	2	-
	40代	324	313	7	4	-
	50代	324	319	5	-	-
	60代	326	322	3	1	-
	70代	269	252	9	4	4
	80歳以上	130	115	10	2	3
	(再掲) 60歳以上	725	689	22	7	7
	男性 20代	173	167	4	2	-
	30代	207	196	11	-	-
	40代	285	276	7	2	-
	50代	276	268	3	2	3
	60代	281	272	9	-	-
	70代	299	284	12	2	1
	80歳以上	114	110	3	-	1
	(再掲) 60歳以上	694	666	24	2	2
【性・未既婚別】	女性 未婚	333	324	8	1	-
	既婚	1128	1096	19	7	6
	離別・死別	272	257	13	1	1
	男性 未婚	373	357	13	3	-
	既婚	1060	1022	29	5	4
	離別・死別	131	124	6	-	1
	無回答	141	133	4	4	-
【性・職業別】	女性 勤め人(常勤)	505	495	9	1	-
	勤め人(非常勤)	427	416	7	3	1
	自営業	108	105	2	-	1
	その他の仕事	11	11	-	-	-
	学生	31	31	-	-	-
	専業主婦・主夫	465	444	14	4	3
	無職	228	213	10	3	2
	男性 勤め人(常勤)	803	777	21	2	3
	勤め人(非常勤)	130	123	6	1	-
	自営業	195	188	6	-	1
	その他の仕事	27	25	1	-	-
	学生	41	39	1	1	-
	専業主婦・主夫	6	5	1	-	-
	無職	406	392	11	3	-
	無回答	55	49	3	2	1
【性・子供の有無】	女性 いる	1318	1270	31	10	7
	いない	463	450	11	2	-
	男性 いる	1089	1051	30	4	4
	いない	526	503	18	4	1
	無回答	42	39	2	1	-
【性・年間収入】	女性 100万円未満	458	442	12	1	3
	100～200万円未満	445	425	13	5	2
	200～400万円未満	427	418	6	1	2
	400～600万円未満	112	110	2	-	-
	600～800万円未満	42	42	-	-	-
	800～1,000万円未満	18	18	-	-	-
	1,000～1,500万円未満	6	6	-	-	-
	1,500万円以上	7	7	-	-	-
	収入なし	182	174	6	2	-
	わからない	59	55	3	1	-
	男性 100万円未満	107	98	5	3	1
	100～200万円未満	166	156	7	3	-
	200～400万円未満	532	515	15	1	1
	400～600万円未満	345	334	10	-	1
	600～800万円未満	172	170	2	-	-
	800～1,000万円未満	95	92	2	-	1
	1,000～1,500万円未満	58	54	4	-	-
	1,500万円以上	23	23	-	-	-
	収入なし	40	40	-	-	-
	わからない	51	49	1	1	-
	無回答	93	85	4	3	1
【性・最終学歴別】	女性 中学校	131	117	8	2	4
	高等学校	638	609	21	6	2
	専門学校、各種学校	300	297	3	-	-
	短期大学、高等専門学校	305	299	3	2	1
	大学(短期大学以外)	335	331	4	-	-
	大学院	26	26	-	-	-
	その他	3	3	-	-	-
	男性 中学校	137	130	5	1	1
	高等学校	558	537	17	3	1
	専門学校、各種学校	185	178	5	1	1
	短期大学、高等専門学校	55	55	-	-	-
	大学(短期大学以外)	568	546	18	3	1
	大学院	73	71	2	-	-
	その他	4	3	1	-	-
	無回答	120	111	5	3	1
【性・都市規模別】	女性 大都市	478	461	12	1	4
	中都市	727	706	13	6	2
	小都市	431	414	13	4	-
	町村	167	159	5	2	1
	男性 大都市	439	419	16	2	2
	中都市	684	656	22	4	2
	小都市	355	341	11	2	1
	町村	157	157	-	-	-
	不明	-	-	-	-	-

集計基本軸N		問1. 暴力と認識される行為 【F 大声でとなる】				
		全体	どんな場合でも暴力にあたると思う	暴力にあたる場合も、そうでない場合もあると思う	暴力にあたるとは思わない	無回答
	全 体	3438	1821	1388	208	21
【性 別】	女 性	1803	1025	672	94	12
	男 性	1635	796	716	114	9
【性・年齢別】	女性 20代	192	107	77	8	-
	30代	238	126	102	10	-
	40代	324	197	114	13	-
	50代	324	193	121	10	-
	60代	326	204	108	13	1
	70代	269	137	103	25	4
	80歳以上	130	61	47	15	7
	(再掲) 60歳以上	725	402	258	53	12
	男性 20代	173	86	73	14	-
	30代	207	107	89	11	-
	40代	285	146	123	16	-
	50代	276	125	130	18	3
	60代	281	142	121	17	1
	70代	299	132	139	26	2
	80歳以上	114	58	41	12	3
	(再掲) 60歳以上	694	332	301	55	6
【性・未既婚別】	女性 未婚	333	192	128	13	-
	既婚	1128	644	422	52	10
	離別・死別	272	151	97	22	2
	男性 未婚	373	187	155	30	1
	既婚	1060	514	474	65	7
	離別・死別	131	56	64	10	1
	無回答	141	77	48	16	-
【性・職業別】	女性 勤め人(常勤)	505	304	183	18	-
	勤め人(非常勤)	427	246	164	17	-
	自営業	108	55	44	8	1
	その他の仕事	11	4	4	3	-
	学生	31	20	9	2	-
	専業主婦・主夫	465	272	163	26	4
	無職	228	108	95	18	7
	男性 勤め人(常勤)	803	400	353	46	4
	勤め人(非常勤)	130	63	55	12	-
	自営業	195	89	92	14	-
	その他の仕事	27	10	15	1	-
	学生	41	20	19	2	-
	専業主婦・主夫	6	5	1	-	-
	無職	406	195	170	37	4
	無回答	55	30	21	4	-
【性・子供の有無】	女性 いる	1318	743	489	75	11
	いない	463	270	174	18	1
	男性 いる	1089	520	488	75	6
	いない	526	262	224	37	3
	無回答	42	26	13	3	-
【性・年間収入】	女性 100万円未満	458	257	170	26	5
	100～200万円未満	445	244	169	30	2
	200～400万円未満	427	257	154	14	2
	400～600万円未満	112	71	39	2	-
	600～800万円未満	42	24	16	2	-
	800～1,000万円未満	18	12	6	-	-
	1,000～1,500万円未満	6	2	4	-	-
	1,500万円以上	7	3	4	-	-
	収入なし	182	104	68	10	-
	わからない	59	25	28	4	2
	男性 100万円未満	107	49	45	13	-
	100～200万円未満	166	75	71	18	2
	200～400万円未満	532	253	237	41	1
	400～600万円未満	345	178	148	16	3
	600～800万円未満	172	84	75	13	-
	800～1,000万円未満	95	48	41	5	1
	1,000～1,500万円未満	58	20	36	2	-
	1,500万円以上	23	14	9	-	-
	収入なし	40	21	18	-	1
	わからない	51	26	21	3	1
	無回答	93	54	29	9	1
【性・最終学歴別】	女性 中学校	131	55	56	15	5
	高等学校	638	340	254	41	3
	専門学校、各種学校	300	173	113	14	-
	短期大学、高等専門学校	305	192	104	8	1
	大学(短期大学以外)	335	210	114	10	1
	大学院	26	17	9	-	-
	その他	3	3	-	-	-
	男性 中学校	137	64	55	14	4
	高等学校	558	279	233	43	3
	専門学校、各種学校	185	93	81	10	1
	短期大学、高等専門学校	55	22	31	2	-
	大学(短期大学以外)	568	273	256	38	1
	大学院	73	39	33	1	-
	その他	4	2	-	2	-
	無回答	120	59	49	10	2
【性・都市規模別】	女性 大都市	478	286	162	22	8
	中都市	727	404	274	47	2
	小都市	431	245	170	16	-
	町村	167	90	66	9	2
	男性 大都市	439	215	184	35	5
	中都市	684	326	313	43	2
	小都市	355	173	154	26	2
	町村	157	82	65	10	-
	不明	-	-	-	-	-

集計基本軸N		問1. 暴力と認識される行為 【G 他の異性との会話を許さない】				
		全体	どんな場合でも暴力にあたると思う	暴力にあたる場合も、そうでない場合もあると思う	暴力にあたるとは思わない	無回答
	全 体	3438	2043	895	455	45
【性 別】	女 性	1803	1097	473	208	25
	男 性	1635	946	422	247	20
【性・年齢別】	女性 20代	192	113	60	19	-
	30代	238	147	67	24	-
	40代	324	201	85	37	1
	50代	324	206	96	22	-
	60代	326	230	62	29	5
	70代	269	142	65	50	12
	80歳以上	130	58	38	27	7
	(再掲) 60歳以上	725	430	165	106	24
	男性 20代	173	95	53	25	-
	30代	207	111	68	28	-
	40代	285	176	66	43	-
	50代	276	157	76	37	6
	60代	281	169	66	42	4
	70代	299	179	65	51	4
	80歳以上	114	59	28	21	6
	(再掲) 60歳以上	694	407	159	114	14
【性・未婚別】	女性 未婚	333	214	92	26	1
	既婚	1128	699	276	135	18
	離別・死別	272	147	85	35	5
	男性 未婚	373	220	99	52	2
	既婚	1060	622	265	160	13
	離別・死別	131	63	43	22	3
	無回答	141	78	35	25	3
【性・職業別】	女性 勤め人(常勤)	505	318	139	48	-
	勤め人(非常勤)	427	274	112	39	2
	自営業	108	63	31	13	1
	その他の仕事	11	3	5	2	1
	学生	31	18	12	1	-
	専業主婦・主夫	465	289	102	65	9
	無職	228	117	65	34	12
	男性 勤め人(常勤)	803	463	229	105	6
	勤め人(非常勤)	130	72	33	23	2
	自営業	195	117	41	34	3
	その他の仕事	27	11	12	3	1
	学生	41	23	13	5	-
	専業主婦・主夫	6	4	2	-	-
	無職	406	242	88	69	7
	無回答	55	29	11	14	1
【性・子供の有無】	女性 いる	1318	796	337	163	22
	いない	463	290	129	42	2
	男性 いる	1089	632	278	164	15
	いない	526	301	141	79	5
	無回答	42	24	10	7	1
【性・年間収入】	女性 100万円未満	458	274	117	59	8
	100～200万円未満	445	272	114	55	4
	200～400万円未満	427	269	117	39	2
	400～600万円未満	112	78	28	6	-
	600～800万円未満	42	23	16	3	-
	800～1,000万円未満	18	14	3	1	-
	1,000～1,500万円未満	6	5	1	-	-
	1,500万円以上	7	5	-	2	-
	収入なし	182	110	47	25	-
	わからない	59	26	19	9	5
	男性 100万円未満	107	65	27	13	2
	100～200万円未満	166	84	40	37	5
	200～400万円未満	532	317	126	86	3
	400～600万円未満	345	197	105	40	3
	600～800万円未満	172	103	48	21	-
	800～1,000万円未満	95	61	19	14	1
	1,000～1,500万円未満	58	31	20	6	1
	1,500万円以上	23	16	6	1	-
	収入なし	40	21	10	7	2
	わからない	51	28	15	7	1
	無回答	93	44	17	24	8
【性・最終学歴別】	女性 中学校	131	47	42	31	11
	高等学校	638	372	171	87	8
	専門学校、各種学校	300	182	84	34	-
	短期大学、高等専門学校	305	200	79	25	1
	大学(短期大学以外)	335	242	72	18	3
	大学院	26	19	5	2	-
	その他	3	1	1	-	1
	男性 中学校	137	71	34	25	7
	高等学校	558	317	145	91	5
	専門学校、各種学校	185	105	49	27	4
	短期大学、高等専門学校	55	27	22	6	-
	大学(短期大学以外)	568	349	143	74	2
	大学院	73	47	18	7	1
	その他	4	1	1	2	-
	無回答	120	63	29	26	2
【性・都市規模別】	女性 大都市	478	296	121	54	7
	中都市	727	448	180	86	13
	小都市	431	259	127	43	2
	町村	167	94	45	25	3
	男性 大都市	439	266	95	70	8
	中都市	684	398	189	91	6
	小都市	355	195	97	58	5
	町村	157	87	41	28	1
	不明	-	-	-	-	-

集計基本軸N		問1. 暴力と認識される行為 【H 家族や友人との関わりを持たせない】				
		全体	どんな場合でも暴力にあたると思う	暴力にあたる場合も、そうでない場合もあると思う	暴力にあたるとは思わない	無回答
	全 体	3438	2474	634	281	49
【性 別】	女 性	1803	1332	318	124	29
	男 性	1635	1142	316	157	20
【性・年齢別】	女性 20代	192	143	37	11	1
	30代	238	194	32	12	-
	40代	324	253	52	18	1
	50代	324	246	64	13	1
	60代	326	265	42	16	3
	70代	269	165	56	32	16
	80歳以上	130	66	35	22	7
	(再掲) 60歳以上	725	496	133	70	26
	男性 20代	173	117	40	16	-
	30代	207	151	38	18	-
	40代	285	202	59	24	-
	50代	276	201	48	21	6
	60代	281	204	52	20	5
	70代	299	204	51	40	4
	80歳以上	114	63	28	18	5
	(再掲) 60歳以上	694	471	131	78	14
【性・未既婚別】	女性 未婚	333	264	51	16	2
	既婚	1128	852	181	73	22
	離別・死別	272	174	71	24	3
	男性 未婚	373	265	73	33	2
	既婚	1060	748	197	100	15
	離別・死別	131	84	32	13	2
	無回答	141	87	29	22	3
【性・職業別】	女性 勤め人(常勤)	505	391	85	28	1
	勤め人(非常勤)	427	335	71	19	2
	自営業	108	82	16	9	1
	その他の仕事	11	7	3	-	1
	学生	31	24	7	-	-
	専業主婦・主夫	465	344	74	39	8
	無職	228	132	56	24	16
	男性 勤め人(常勤)	803	582	155	61	5
	勤め人(非常勤)	130	90	19	18	3
	自営業	195	134	34	24	3
	その他の仕事	27	16	8	2	1
	学生	41	26	13	2	-
	専業主婦・主夫	6	4	2	-	-
	無職	406	274	79	46	7
	無回答	55	33	12	9	1
【性・子供の有無】	女性 いる	1318	959	240	95	24
	いない	463	360	74	25	4
	男性 いる	1089	767	201	107	14
	いない	526	361	110	49	6
	無回答	42	27	9	5	1
【性・年間収入】	女性 100万円未満	458	344	70	34	10
	100～200万円未満	445	325	81	35	4
	200～400万円未満	427	325	77	22	3
	400～600万円未満	112	95	15	2	-
	600～800万円未満	42	32	9	1	-
	800～1,000万円未満	18	17	1	-	-
	1,000～1,500万円未満	6	5	1	-	-
	1,500万円以上	7	4	2	1	-
	収入なし	182	128	39	14	1
	わからない	59	31	15	8	5
	男性 100万円未満	107	72	20	11	4
	100～200万円未満	166	98	40	25	3
	200～400万円未満	532	382	90	57	3
	400～600万円未満	345	251	64	26	4
	600～800万円未満	172	123	37	12	-
	800～1,000万円未満	95	70	14	10	1
	1,000～1,500万円未満	58	39	17	2	-
	1,500万円以上	23	21	1	1	-
	収入なし	40	25	12	1	2
	わからない	51	34	11	5	1
	無回答	93	53	18	14	8
【性・最終学歴別】	女性 中学校	131	62	37	19	13
	高等学校	638	450	128	50	10
	専門学校、各種学校	300	229	54	17	-
	短期大学、高等専門学校	305	244	44	16	1
	大学(短期大学以外)	335	287	35	10	3
	大学院	26	20	5	1	-
	その他	3	2	-	-	1
	男性 中学校	137	81	24	26	6
	高等学校	558	392	100	59	7
	専門学校、各種学校	185	123	43	16	3
	短期大学、高等専門学校	55	32	18	5	-
	大学(短期大学以外)	568	426	104	35	3
	大学院	73	56	12	5	-
	その他	4	2	-	2	-
	無回答	120	68	30	20	2
【性・都市規模別】	女性 大都市	478	366	74	32	6
	中都市	727	538	131	45	13
	小都市	431	314	79	32	6
	町村	167	114	34	15	4
	男性 大都市	439	314	71	47	7
	中都市	684	480	143	54	7
	小都市	355	243	69	38	5
	町村	157	105	33	18	1
	不明	-	-	-	-	-



集計基本軸N		問1. 暴力と認識される行為				
		【1 交友関係や行き先、電話・メールなどを細かく監視する】				
		全体	どんな場合でも暴力にあたると思う	暴力にあたる場合も、そうでない場合もあると思う	暴力にあたるとは思わない	無回答
	全 体	3438	2347	797	249	45
【性 別】	女 性	1803	1252	410	121	20
	男 性	1635	1095	387	128	25
【性・年齢別】	女性 20代	192	132	52	8	-
	30代	238	167	61	10	-
	40代	324	224	74	25	1
	50代	324	242	73	9	-
	60代	326	258	49	16	3
	70代	269	165	63	31	10
	80歳以上	130	64	38	22	6
	(再掲) 60歳以上	725	487	150	69	19
	男性 20代	173	104	52	16	1
	30代	207	142	49	16	-
	40代	285	191	70	24	-
	50代	276	187	61	22	6
	60代	281	199	65	13	4
	70代	299	204	64	23	8
	80歳以上	114	68	26	14	6
	(再掲) 60歳以上	694	471	155	50	18
【性・未婚別】	女性 未婚	333	246	74	12	1
	既婚	1128	801	242	70	15
	離別・死別	272	166	76	28	2
	男性 未婚	373	244	97	30	2
	既婚	1060	721	237	83	19
	離別・死別	131	88	34	7	2
	無回答	141	81	37	19	4
【性・職業別】	女性 勤め人(常勤)	505	364	118	23	-
	勤め人(非常勤)	427	310	93	23	1
	自営業	108	75	22	10	1
	その他の仕事	11	4	5	1	1
	学生	31	23	8	-	-
	専業主婦・主夫	465	325	96	38	6
	無職	228	135	60	22	11
	男性 勤め人(常勤)	803	541	200	56	6
	勤め人(非常勤)	130	83	34	7	6
	自営業	195	131	40	21	3
	その他の仕事	27	17	7	2	1
	学生	41	27	10	4	-
	専業主婦・主夫	6	5	1	-	-
	無職	406	275	89	34	8
	無回答	55	32	14	8	1
【性・子供の有無】	女性 いる	1318	911	291	97	19
	いない	463	327	115	20	1
	男性 いる	1089	745	244	81	19
	いない	526	337	138	45	6
	無回答	42	27	9	6	-
【性・年間収入】	女性 100万円未満	458	320	96	34	8
	100~200万円未満	445	305	110	28	2
	200~400万円未満	427	307	93	24	3
	400~600万円未満	112	83	27	2	-
	600~800万円未満	42	30	11	1	-
	800~1,000万円未満	18	14	4	-	-
	1,000~1,500万円未満	6	6	-	-	-
	1,500万円以上	7	4	1	2	-
	収入なし	182	122	42	18	-
	わからない	59	34	15	7	3
	男性 100万円未満	107	70	22	11	4
	100~200万円未満	166	99	46	17	4
	200~400万円未満	532	370	114	42	6
	400~600万円未満	345	243	76	23	3
	600~800万円未満	172	109	53	10	-
	800~1,000万円未満	95	63	22	9	1
	1,000~1,500万円未満	58	40	14	3	1
	1,500万円以上	23	18	4	1	-
	収入なし	40	24	12	2	2
	わからない	51	33	13	3	2
	無回答	93	53	22	12	6
【性・最終学歴別】	女性 中学校	131	62	38	20	11
	高等学校	638	421	161	50	6
	専門学校、各種学校	300	210	72	18	-
	短期大学、高等専門学校	305	226	66	12	1
	大学(短期大学以外)	335	271	53	10	1
	大学院	26	19	4	3	-
	その他	3	2	-	-	1
	男性 中学校	137	82	29	17	9
	高等学校	558	377	124	50	7
	専門学校、各種学校	185	120	49	10	6
	短期大学、高等専門学校	55	34	18	3	-
	大学(短期大学以外)	568	392	138	36	2
	大学院	73	55	14	4	-
	その他	4	3	1	-	-
	無回答	120	73	30	16	1
【性・都市規模別】	女性 大都市	478	339	104	30	5
	中都市	727	502	160	54	11
	小都市	431	300	108	22	1
	町村	167	111	38	15	3
	男性 大都市	439	291	110	30	8
	中都市	684	455	172	49	8
	小都市	355	241	73	35	6
	町村	157	108	32	14	3
	不明	-	-	-	-	-

集計基本軸N		問1. 暴力と認識される行為 【J 職場に行くことを妨害したり、外出先を制限する】				
		全体	どんな場合でも暴力にあたると思う	暴力にあたる場合も、そうでない場合もあると思う	暴力にあたるとは思わない	無回答
	全 体	3438	2760	478	155	45
【性 別】	女 性	1803	1461	245	73	24
	男 性	1635	1299	233	82	21
【性・年齢別】	女性 20代	192	159	26	7	-
	30代	238	209	23	6	-
	40代	324	268	40	14	2
	50代	324	281	39	4	-
	60代	326	280	36	7	3
	70代	269	190	48	18	13
	80歳以上	130	74	33	17	6
	(再掲) 60歳以上	725	544	117	42	22
	男性 20代	173	139	25	9	-
	30代	207	164	33	10	-
	40代	285	230	40	15	-
	50代	276	230	30	10	6
	60代	281	241	29	7	4
	70代	299	224	52	17	6
	80歳以上	114	71	24	14	5
	(再掲) 60歳以上	694	536	105	38	15
【性・未婚別】	女性 未婚	333	292	29	11	1
	既婚	1128	922	149	40	17
	離別・死別	272	200	52	15	5
	男性 未婚	373	303	51	17	2
	既婚	1060	836	150	58	16
	離別・死別	131	104	21	4	2
	無回答	141	103	26	10	2
【性・職業別】	女性 勤め人(常勤)	505	435	57	12	1
	勤め人(非常勤)	427	362	49	14	2
	自営業	108	85	20	2	1
	その他の仕事	11	7	2	1	1
	学生	31	29	2	-	-
	専業主婦・主夫	465	367	69	21	8
	無職	228	157	40	20	11
	男性 勤め人(常勤)	803	659	105	34	5
	勤め人(非常勤)	130	105	19	4	2
	自営業	195	153	27	11	4
	その他の仕事	27	19	6	1	1
	学生	41	32	6	3	-
	専業主婦・主夫	6	5	1	-	-
	無職	406	308	64	26	8
	無回答	55	37	11	6	1
【性・子供の有無】	女性 いる	1318	1053	189	53	23
	いない	463	393	52	17	1
	男性 いる	1089	867	152	54	16
	いない	526	417	78	26	5
	無回答	42	30	7	5	-
【性・年間収入】	女性 100万円未満	458	357	68	23	10
	100~200万円未満	445	368	61	14	2
	200~400万円未満	427	361	48	14	4
	400~600万円未満	112	101	10	1	-
	600~800万円未満	42	35	6	1	-
	800~1,000万円未満	18	18	-	-	-
	1,000~1,500万円未満	6	6	-	-	-
	1,500万円以上	7	4	3	-	-
	収入なし	182	142	31	9	-
	わからない	59	40	9	6	4
	男性 100万円未満	107	81	15	8	3
	100~200万円未満	166	119	32	12	3
	200~400万円未満	532	430	72	25	5
	400~600万円未満	345	290	37	14	4
	600~800万円未満	172	138	26	8	-
	800~1,000万円未満	95	77	13	4	1
	1,000~1,500万円未満	58	42	14	2	-
	1,500万円以上	23	21	1	1	-
	収入なし	40	32	5	1	2
	わからない	51	40	8	2	1
	無回答	93	58	19	10	6
【性・最終学歴別】	女性 中学校	131	79	28	12	12
	高等学校	638	495	102	32	9
	専門学校、各種学校	300	254	36	9	1
	短期大学、高等専門学校	305	259	36	9	1
	大学(短期大学以外)	335	303	29	3	-
	大学院	26	23	3	-	-
	その他	3	2	-	-	1
	男性 中学校	137	94	25	12	6
	高等学校	558	447	71	32	8
	専門学校、各種学校	185	145	30	7	3
	短期大学、高等専門学校	55	43	11	1	-
	大学(短期大学以外)	568	466	77	23	2
	大学院	73	65	7	1	-
	その他	4	3	1	-	-
	無回答	120	82	22	14	2
【性・都市規模別】	女性 大都市	478	394	62	16	6
	中都市	727	581	100	34	12
	小都市	431	360	55	14	2
	町村	167	126	28	9	4
	男性 大都市	439	358	50	24	7
	中都市	684	547	106	25	6
	小都市	355	273	52	23	7
	町村	157	121	25	10	1
	不明	-	-	-	-	-

集計基本軸N		問1. 暴力と認識される行為 【K 何を言っても長期間無視し続ける】				
		全体	どんな場合でも暴力にあたると思う	暴力にあたる場合も、そうでない場合もあると思う	暴力にあたるとは思わない	無回答
	全 体	3438	2439	753	210	36
【性 別】	女 性	1803	1279	399	105	20
	男 性	1635	1160	354	105	16
【性・年齢別】	女性 20代	192	142	43	7	-
	30代	238	176	53	9	-
	40代	324	242	68	13	1
	50代	324	243	70	11	-
	60代	326	253	57	14	2
	70代	269	155	70	32	12
	80歳以上	130	68	38	19	5
	(再掲) 60歳以上	725	476	165	65	19
	男性 20代	173	121	40	12	-
	30代	207	143	45	19	-
	40代	285	211	61	13	-
	50代	276	199	56	14	7
	60代	281	214	55	9	3
	70代	299	204	68	25	2
	80歳以上	114	68	29	13	4
	(再掲) 60歳以上	694	486	152	47	9
【性・未既婚別】	女性 未婚	333	252	69	11	1
	既婚	1128	802	249	63	14
	離別・死別	272	179	69	21	3
	男性 未婚	373	263	87	22	1
	既婚	1060	755	221	73	11
	離別・死別	131	94	28	7	2
	無回答	141	94	30	13	4
【性・職業別】	女性 勤め人(常勤)	505	391	98	16	-
	勤め人(非常勤)	427	318	90	16	3
	自営業	108	71	28	8	1
	その他の仕事	11	4	6	-	1
	学生	31	22	9	-	-
	専業主婦・主夫	465	329	96	35	5
	無職	228	127	64	3	10
	男性 勤め人(常勤)	803	586	166	45	6
	勤め人(非常勤)	130	89	33	6	2
	自営業	195	140	39	14	2
	その他の仕事	27	17	9	1	-
	学生	41	30	6	5	-
	専業主婦・主夫	6	5	1	-	-
	無職	406	276	95	30	5
	無回答	55	34	13	7	1
【性・子供の有無】	女性 いる	1318	928	282	90	18
	いない	463	337	110	14	2
	男性 いる	1089	779	227	71	12
	いない	526	368	123	31	4
	無回答	42	27	11	4	-
【性・年間収入】	女性 100万円未満	458	319	98	34	7
	100~200万円未満	445	312	105	25	3
	200~400万円未満	427	328	83	14	2
	400~600万円未満	112	85	24	3	-
	600~800万円未満	42	30	11	1	-
	800~1,000万円未満	18	16	2	-	-
	1,000~1,500万円未満	6	3	3	-	-
	1,500万円以上	7	4	1	2	-
	収入なし	182	127	43	12	-
	わからない	59	30	19	6	4
	男性 100万円未満	107	69	29	7	2
	100~200万円未満	166	107	42	14	3
	200~400万円未満	532	374	117	37	4
	400~600万円未満	345	260	67	15	3
	600~800万円未満	172	128	35	9	-
	800~1,000万円未満	95	69	16	9	1
	1,000~1,500万円未満	58	38	17	3	-
	1,500万円以上	23	20	2	1	-
	収入なし	40	26	12	1	1
	わからない	51	37	10	4	-
	無回答	93	57	17	13	6
【性・最終学歴別】	女性 中学校	131	55	47	18	11
	高等学校	638	442	142	46	8
	専門学校、各種学校	300	218	71	11	-
	短期大学、高等専門学校	305	243	49	13	-
	大学(短期大学以外)	335	253	72	10	-
	大学院	26	19	6	1	-
	その他	3	2	-	-	1
	男性 中学校	137	88	32	13	4
	高等学校	558	398	114	40	6
	専門学校、各種学校	185	128	46	8	3
	短期大学、高等専門学校	55	34	19	1	1
	大学(短期大学以外)	568	421	116	30	1
	大学院	73	55	13	5	-
	その他	4	2	2	-	-
	無回答	120	81	24	14	1
【性・都市規模別】	女性 大都市	478	350	100	24	4
	中都市	727	510	160	46	11
	小都市	431	306	104	19	2
	町村	167	113	35	16	3
	男性 大都市	439	315	89	27	8
	中都市	684	494	150	37	3
	小都市	355	243	77	30	5
	町村	157	108	38	11	-
	不明	-	-	-	-	-

集計基本軸N		問1. 暴力と認識される行為				
		【L. 「誰のおかげで生活できるんだ」とか、「甲斐性なし」と言う】				
		全体	どんな場合でも暴力にあたると思う	暴力にあたる場合も、そうでない場合もあると思う	暴力にあたるとは思わない	無回答
	全 体	3438	2625	619	158	36
【性 別】	女 性	1803	1413	295	76	19
	男 性	1635	1212	324	82	17
【性・年齢別】	女性 20代	192	157	29	6	-
	30代	238	197	37	4	-
	40代	324	255	56	12	1
	50代	324	262	54	8	-
	60代	326	271	45	9	1
	70代	269	198	42	17	12
	80歳以上	130	73	32	20	5
	(再掲) 60歳以上	725	542	119	46	18
	男性 20代	173	127	35	11	-
	30代	207	157	39	11	-
	40代	285	208	65	11	1
	50代	276	192	66	12	6
	60代	281	221	46	11	3
	70代	299	224	55	18	2
	80歳以上	114	83	18	8	5
	(再掲) 60歳以上	694	528	119	37	10
【性・未婚別】	女性 未婚	333	276	47	9	1
	既婚	1128	895	175	44	14
	離別・死別	272	195	59	15	3
	男性 未婚	373	270	79	22	2
	既婚	1060	798	201	50	11
	離別・死別	131	93	30	5	3
	無回答	141	98	28	13	2
【性・職業別】	女性 勤め人(常勤)	505	426	69	10	-
	勤め人(非常勤)	427	339	73	13	2
	自営業	108	83	17	6	2
	その他の仕事	11	7	2	1	1
	学生	31	24	7	-	-
	専業主婦・主夫	465	362	74	25	4
	無職	228	151	48	19	10
	男性 勤め人(常勤)	803	598	165	34	6
	勤め人(非常勤)	130	101	23	4	2
	自営業	195	138	39	15	3
	その他の仕事	27	19	6	1	1
	学生	41	30	9	2	-
	専業主婦・主夫	6	4	2	-	-
	無職	406	305	73	24	4
	無回答	55	38	12	4	1
【性・子供の有無】	女性 いる	1318	1021	217	64	16
	いない	463	375	74	11	3
	男性 いる	1089	820	210	48	11
	いない	526	377	111	32	6
	無回答	42	32	7	3	-
【性・年間収入】	女性 100万円未満	458	351	77	23	7
	100~200万円未満	445	351	67	23	4
	200~400万円未満	427	346	67	12	2
	400~600万円未満	112	94	17	1	-
	600~800万円未満	42	34	8	-	-
	800~1,000万円未満	18	16	2	-	-
	1,000~1,500万円未満	6	6	-	-	-
	1,500万円以上	7	5	2	-	-
	収入なし	182	135	36	11	-
	わからない	59	38	14	3	4
	男性 100万円未満	107	76	20	8	3
	100~200万円未満	166	121	30	12	3
	200~400万円未満	532	402	98	30	2
	400~600万円未満	345	262	66	13	4
	600~800万円未満	172	127	39	6	-
	800~1,000万円未満	95	69	21	4	1
	1,000~1,500万円未満	58	40	16	2	-
	1,500万円以上	23	18	4	1	-
	収入なし	40	27	12	-	1
	わからない	51	39	8	3	1
	無回答	93	68	15	6	4
【性・最終学歴別】	女性 中学校	131	69	37	13	12
	高等学校	638	485	112	36	5
	専門学校、各種学校	300	242	50	8	-
	短期大学、高等専門学校	305	254	43	7	1
	大学(短期大学以外)	335	288	40	7	-
	大学院	26	22	3	1	-
	その他	3	2	-	-	1
	男性 中学校	137	96	27	9	5
	高等学校	558	417	104	31	6
	専門学校、各種学校	185	141	34	6	4
	短期大学、高等専門学校	55	42	12	1	-
	大学(短期大学以外)	568	420	121	26	1
	大学院	73	58	13	2	-
	その他	4	2	1	1	-
	無回答	120	87	22	10	1
【性・都市規模別】	女性 大都市	478	383	73	16	6
	中都市	727	572	115	34	6
	小都市	431	328	84	16	3
	町村	167	130	23	10	4
	男性 大都市	439	328	81	25	5
	中都市	684	519	129	31	5
	小都市	355	251	83	15	6
	町村	157	114	31	11	1
	不明	-	-	-	-	-

集計基本軸N		問1. 暴力と認識される行為 【M 家計に必要な生活費を渡さない】				
		全体	どんな場合でも暴力にあたると思う	暴力にあたる場合も、そうでない場合もあると思う	暴力にあたるとは思わない	無回答
	全 体	3438	2724	517	146	51
【性 別】	女 性	1803	1455	244	75	29
	男 性	1635	1269	273	71	22
【性・年齢別】	女性 20代	192	157	24	10	1
	30代	238	204	28	5	1
	40代	324	266	42	14	2
	50代	324	277	41	5	1
	60代	326	271	41	12	2
	70代	269	200	38	15	16
	80歳以上	130	80	30	14	6
	(再掲) 60歳以上	725	551	109	41	24
	男性 20代	173	124	39	10	-
	30代	207	150	44	12	1
	40代	285	226	45	14	-
	50代	276	207	52	11	6
	60代	281	235	37	5	4
	70代	299	242	41	11	5
	80歳以上	114	85	15	8	6
	(再掲) 60歳以上	694	562	93	24	15
【性・未既婚別】	女性 未婚	333	272	46	13	2
	既婚	1128	931	136	42	19
	離別・死別	272	199	55	12	6
	男性 未婚	373	273	77	22	1
	既婚	1060	840	158	47	15
	離別・死別	131	104	24	-	3
	無回答	141	105	21	10	5
【性・職業別】	女性 勤め人(常勤)	505	423	67	13	2
	勤め人(非常勤)	427	352	58	15	2
	自営業	108	86	16	4	2
	その他の仕事	11	7	1	2	1
	学生	31	24	7	-	-
	専業主婦・主夫	465	385	45	25	10
	無職	228	160	43	14	11
	男性 勤め人(常勤)	803	619	148	32	4
	勤め人(非常勤)	130	102	21	5	2
	自営業	195	155	26	11	3
	その他の仕事	27	20	5	1	1
	学生	41	28	10	3	-
	専業主婦・主夫	6	4	2	-	-
	無職	406	322	59	14	11
	無回答	55	37	9	7	2
【性・子供の有無】	女性 いる	1318	1065	173	56	24
	いない	463	376	65	17	5
	男性 いる	1089	872	161	39	17
	いない	526	382	111	28	5
	無回答	42	29	7	6	-
【性・年間収入】	女性 100万円未満	458	365	69	15	9
	100~200万円未満	445	355	58	24	8
	200~400万円未満	427	360	54	9	4
	400~600万円未満	112	92	15	5	-
	600~800万円未満	42	34	7	1	-
	800~1,000万円未満	18	17	1	-	-
	1,000~1,500万円未満	6	6	-	-	-
	1,500万円以上	7	6	-	-	-
	収入なし	182	150	19	12	1
	わからない	59	40	12	4	3
	男性 100万円未満	107	77	22	6	2
	100~200万円未満	166	117	33	10	6
	200~400万円未満	532	423	84	22	3
	400~600万円未満	345	283	48	11	3
	600~800万円未満	172	128	38	5	1
	800~1,000万円未満	95	72	16	6	1
	1,000~1,500万円未満	58	39	17	2	-
	1,500万円以上	23	22	-	1	-
	収入なし	40	35	3	-	2
	わからない	51	39	9	1	2
	無回答	93	64	12	11	6
【性・最終学歴別】	女性 中学校	131	72	35	13	11
	高等学校	638	510	90	29	9
	専門学校、各種学校	300	252	38	10	-
	短期大学、高等専門学校	305	259	32	8	6
	大学(短期大学以外)	335	287	36	11	1
	大学院	26	24	2	-	-
	その他	3	2	-	-	1
	男性 中学校	137	105	20	5	7
	高等学校	558	435	89	27	7
	専門学校、各種学校	185	141	37	3	4
	短期大学、高等専門学校	55	42	12	1	-
	大学(短期大学以外)	568	454	88	24	2
	大学院	73	52	18	3	-
	その他	4	2	1	1	-
	無回答	120	87	19	11	3
【性・都市規模別】	女性 大都市	478	389	67	16	6
	中都市	727	590	87	38	12
	小都市	431	344	68	13	6
	町村	167	132	22	8	5
	男性 大都市	439	345	66	22	6
	中都市	684	536	116	23	9
	小都市	355	266	67	15	7
	町村	157	122	24	11	-
	不明	-	-	-	-	-

集計基本軸N		問1. 暴力と認識される行為 【N 嫌がっているのに性的な行為を強要する】				
		全体	どんな場合でも暴力にあたると思う	暴力にあたる場合も、そうでない場合もあると思う	暴力にあたるとは思わない	無回答
	全 体	3438	3036	295	71	36
【性 別】	女 性	1803	1591	155	39	18
	男 性	1635	1445	140	32	18
【性・年齢別】	女性 20代	192	181	11	-	-
	30代	238	219	19	-	-
	40代	324	294	23	4	3
	50代	324	297	25	2	-
	60代	326	296	22	7	1
	70代	269	213	29	17	10
	80歳以上	130	91	26	9	4
	(再掲) 60歳以上	725	600	77	33	15
	男性 20代	173	165	7	1	-
	30代	207	184	21	2	-
	40代	285	256	21	7	1
	50代	276	252	16	3	5
	60代	281	252	25	2	2
	70代	299	250	36	9	4
	80歳以上	114	86	14	8	6
	(再掲) 60歳以上	694	588	75	19	12
【性・未既婚別】	女性 未婚	333	315	16	1	1
	既婚	1128	996	94	26	12
	離別・死別	272	227	36	7	2
	男性 未婚	373	351	20	2	-
	既婚	1060	925	94	26	15
	離別・死別	131	114	13	2	2
	無回答	141	108	22	7	4
【性・職業別】	女性 勤め人(常勤)	505	469	34	2	-
	勤め人(非常勤)	427	385	37	1	4
	自営業	108	93	11	3	1
	その他の仕事	11	7	3	-	1
	学生	31	31	-	-	-
	専業主婦・主夫	465	405	37	18	5
	無職	228	179	29	13	7
	男性 勤め人(常勤)	803	730	59	10	4
	勤め人(非常勤)	130	116	10	2	2
	自営業	195	163	24	6	2
	その他の仕事	27	24	2	1	-
	学生	41	41	-	-	-
	専業主婦・主夫	6	6	-	-	-
	無職	406	345	41	11	9
	無回答	55	42	8	4	1
【性・子供の有無】	女性 いる	1318	1142	125	34	17
	いない	463	431	28	3	1
	男性 いる	1089	951	97	26	15
	いない	526	477	41	5	3
	無回答	42	35	4	3	-
【性・年間収入】	女性 100万円未満	458	396	39	15	8
	100~200万円未満	445	388	46	7	4
	200~400万円未満	427	391	29	4	3
	400~600万円未満	112	100	12	-	-
	600~800万円未満	42	38	3	1	-
	800~1,000万円未満	18	17	1	-	-
	1,000~1,500万円未満	6	6	-	-	-
	1,500万円以上	7	6	1	-	-
	収入なし	182	163	13	6	-
	わからない	59	49	6	2	2
	男性 100万円未満	107	95	8	3	1
	100~200万円未満	166	137	17	6	6
	200~400万円未満	532	467	52	12	1
	400~600万円未満	345	312	27	3	3
	600~800万円未満	172	157	15	-	-
	800~1,000万円未満	95	86	6	2	1
	1,000~1,500万円未満	58	53	4	1	-
	1,500万円以上	23	22	-	1	-
	収入なし	40	38	-	-	2
	わからない	51	45	4	1	1
	無回答	93	70	12	7	4
【性・最終学歴別】	女性 中学校	131	89	23	10	9
	高等学校	638	547	68	18	5
	専門学校、各種学校	300	279	18	3	-
	短期大学、高等専門学校	305	278	22	3	2
	大学(短期大学以外)	335	319	15	1	-
	大学院	26	24	2	-	-
	その他	3	2	-	-	1
	男性 中学校	137	109	19	5	4
	高等学校	558	492	43	16	7
	専門学校、各種学校	185	163	17	2	3
	短期大学、高等専門学校	55	50	5	-	-
	大学(短期大学以外)	568	516	46	3	3
	大学院	73	70	2	1	-
	その他	4	3	1	-	-
	無回答	120	95	14	9	2
【性・都市規模別】	女性 大都市	478	427	40	5	6
	中都市	727	642	62	16	7
	小都市	431	376	40	12	3
	町村	167	146	13	6	2
	男性 大都市	439	398	24	10	7
	中都市	684	606	62	11	5
	小都市	355	304	38	7	6
	町村	157	137	16	4	-
	不明	-	-	-	-	-

集計基本軸N		問1. 暴力と認識される行為 【○ 避妊に協力しない】				
		全体	どんな場合でも暴力にあたると思う	暴力にあたる場合も、そうでない場合もあると思う	暴力にあたるとは思わない	無回答
	全 体	3438	2771	476	129	62
【性 別】	女 性	1803	1472	232	65	34
	男 性	1635	1299	244	64	28
【性・年齢別】	女性 20代	192	174	15	2	1
	30代	238	208	25	5	-
	40代	324	273	38	10	3
	50代	324	284	37	2	1
	60代	326	273	38	12	3
	70代	269	183	46	20	20
	80歳以上	130	77	33	14	6
	(再掲) 60歳以上	725	533	117	46	29
	男性 20代	173	151	18	4	-
	30代	207	169	33	5	-
	40代	285	241	31	12	1
	50代	276	223	37	10	6
	60代	281	225	45	6	5
	70代	299	220	56	16	7
	80歳以上	114	70	24	11	9
	(再掲) 60歳以上	694	515	125	33	21
【性・未婚別】	女性 未婚	333	301	27	3	2
	既婚	1128	918	144	43	23
	離別・死別	272	202	52	12	6
	男性 未婚	373	318	42	12	1
	既婚	1060	834	161	41	24
	離別・死別	131	94	30	5	2
	無回答	141	104	20	13	4
【性・職業別】	女性 勤め人(常勤)	505	435	58	11	1
	勤め人(非常勤)	427	361	52	8	6
	自営業	108	92	10	5	1
	その他の仕事	11	7	3	-	1
	学生	31	30	-	-	1
	専業主婦・主夫	465	372	56	26	11
	無職	228	155	48	12	13
	男性 勤め人(常勤)	803	667	108	22	6
	勤め人(非常勤)	130	97	25	3	5
	自営業	195	155	28	9	3
	その他の仕事	27	16	8	2	1
	学生	41	37	2	2	-
	専業主婦・主夫	6	4	2	-	-
	無職	406	307	65	23	11
	無回答	55	36	11	6	2
【性・子供の有無】	女性 いる	1318	1051	181	55	31
	いない	463	406	46	8	3
	男性 いる	1089	848	176	41	24
	いない	526	438	64	20	4
	無回答	42	28	9	5	-
【性・年間収入】	女性 100万円未満	458	363	62	17	16
	100～200万円未満	445	358	63	18	6
	200～400万円未満	427	366	46	11	4
	400～600万円未満	112	97	14	1	-
	600～800万円未満	42	35	6	-	1
	800～1,000万円未満	18	16	2	-	-
	1,000～1,500万円未満	6	6	-	-	-
	1,500万円以上	7	5	1	1	-
	収入なし	182	149	24	9	-
	わからない	59	44	6	4	5
	男性 100万円未満	107	86	11	7	3
	100～200万円未満	166	124	25	13	4
	200～400万円未満	532	415	91	18	8
	400～600万円未満	345	290	43	8	4
	600～800万円未満	172	141	26	4	1
	800～1,000万円未満	95	78	12	4	1
	1,000～1,500万円未満	58	46	10	2	-
	1,500万円以上	23	22	-	1	-
	収入なし	40	33	5	-	2
	わからない	51	36	11	2	2
	無回答	93	61	18	9	5
【性・最終学歴別】	女性 中学校	131	72	31	13	15
	高等学校	638	500	97	28	13
	専門学校、各種学校	300	259	32	9	-
	短期大学、高等専門学校	305	263	32	8	2
	大学(短期大学以外)	335	303	26	4	2
	大学院	26	23	3	-	-
	その他	3	2	-	-	1
	男性 中学校	137	95	22	12	8
	高等学校	558	445	79	26	8
	専門学校、各種学校	185	147	31	3	4
	短期大学、高等専門学校	55	44	10	1	-
	大学(短期大学以外)	568	466	85	12	5
	大学院	73	64	5	3	1
	その他	4	2	2	-	-
	無回答	120	86	21	10	3
【性・都市規模別】	女性 大都市	478	392	64	14	8
	中都市	727	601	82	29	15
	小都市	431	352	60	13	6
	町村	167	127	26	9	5
	男性 大都市	439	356	55	19	9
	中都市	684	558	90	27	9
	小都市	355	262	74	11	8
	町村	157	123	25	7	2
	不明	-	-	-	-	-

*問3. DV防止法の認知度	問1. 暴力と認識される行為 【A 平手で打つ】				
	全体	どんな場合でも暴力にあたると思う	暴力にあたる場合も、そうでない場合もあると思う	暴力にあたるとは思わない	無回答
全 体	3438	2827	558	36	17
法律があることも、その内容も知っている	689	586	91	8	4
法律があることは知っているが、内容はよく知らない	2329	1897	401	20	11
法律があることを知らなかった	286	225	55	5	1
無回答	134	119	11	3	1

*問3. DV防止法の認知度	問1. 暴力と認識される行為 【B 足でける】				
	全体	どんな場合でも暴力にあたると思う	暴力にあたる場合も、そうでない場合もあると思う	暴力にあたるとは思わない	無回答
全 体	3438	3112	279	26	21
法律があることも、その内容も知っている	689	634	42	7	6
法律があることは知っているが、内容はよく知らない	2329	2113	191	13	12
法律があることを知らなかった	286	242	37	4	3
無回答	134	123	9	2	-

*問3. DV防止法の認知度	問1. 暴力と認識される行為 【C 身体を傷つける可能性のある物でなぐる】				
	全体	どんな場合でも暴力にあたると思う	暴力にあたる場合も、そうでない場合もあると思う	暴力にあたるとは思わない	無回答
全 体	3438	3355	48	20	15
法律があることも、その内容も知っている	689	673	6	5	5
法律があることは知っているが、内容はよく知らない	2329	2281	32	10	6
法律があることを知らなかった	286	271	9	3	3
無回答	134	130	1	2	1

*問3. DV防止法の認知度	問1. 暴力と認識される行為 【D なぐるふりをして、おどす】				
	全体	どんな場合でも暴力にあたると思う	暴力にあたる場合も、そうでない場合もあると思う	暴力にあたるとは思わない	無回答
全 体	3438	2498	795	118	27
法律があることも、その内容も知っている	689	517	139	26	7
法律があることは知っているが、内容はよく知らない	2329	1684	565	64	16
法律があることを知らなかった	286	191	73	19	3
無回答	134	106	18	9	1

*問3. DV防止法の認知度	問1. 暴力と認識される行為 【E 刃物などを突きつけて、おどす】				
	全体	どんな場合でも暴力にあたると思う	暴力にあたる場合も、そうでない場合もあると思う	暴力にあたるとは思わない	無回答
全 体	3438	3313	92	21	12
法律があることも、その内容も知っている	689	666	12	6	5
法律があることは知っているが、内容はよく知らない	2329	2254	62	9	4
法律があることを知らなかった	286	263	16	4	3
無回答	134	130	2	2	-



*問3. DV防止法の認知度	問1. 暴力と認識される行為 【F 大声でどなる】				
	全体	どんな場合でも暴力にあたると思う	暴力にあたる場合も、そうでない場合もあると思う	暴力にあたるとは思わない	無回答
全 体	3438	1821	1388	208	21
法律があることも、その内容も知っている	689	409	236	39	5
法律があることは知っているが、内容はよく知らない	2329	1188	996	132	13
法律があることを知らなかった	286	123	132	28	3
無回答	134	101	24	9	-

*問3. DV防止法の認知度	問1. 暴力と認識される行為 【G 他の異性との会話を許さない】				
	全体	どんな場合でも暴力にあたると思う	暴力にあたる場合も、そうでない場合もあると思う	暴力にあたるとは思わない	無回答
全 体	3438	2043	895	455	45
法律があることも、その内容も知っている	689	447	140	92	10
法律があることは知っているが、内容はよく知らない	2329	1358	651	297	23
法律があることを知らなかった	286	140	83	54	9
無回答	134	98	21	12	3

*問3. DV防止法の認知度	問1. 暴力と認識される行為 【H 家族や友人との関わりを持たせない】				
	全体	どんな場合でも暴力にあたると思う	暴力にあたる場合も、そうでない場合もあると思う	暴力にあたるとは思わない	無回答
全 体	3438	2474	634	281	49
法律があることも、その内容も知っている	689	508	107	61	13
法律があることは知っているが、内容はよく知らない	2329	1693	441	170	25
法律があることを知らなかった	286	172	65	40	9
無回答	134	101	21	10	2

*問3. DV防止法の認知度	問1. 暴力と認識される行為 【I 交友関係や行き先、電話・メールなどを細かく監視する】				
	全体	どんな場合でも暴力にあたると思う	暴力にあたる場合も、そうでない場合もあると思う	暴力にあたるとは思わない	無回答
全 体	3438	2347	797	249	45
法律があることも、その内容も知っている	689	504	131	44	10
法律があることは知っているが、内容はよく知らない	2329	1574	574	156	25
法律があることを知らなかった	286	165	75	38	8
無回答	134	104	17	11	2

*問3. DV防止法の認知度	問1. 暴力と認識される行為 【J 職場に行くことを妨害したり、外出先を制限する】				
	全体	どんな場合でも暴力にあたると思う	暴力にあたる場合も、そうでない場合もあると思う	暴力にあたるとは思わない	無回答
全 体	3438	2760	478	155	45
法律があることも、その内容も知っている	689	565	77	40	7
法律があることは知っているが、内容はよく知らない	2329	1883	340	81	25
法律があることを知らなかった	286	202	48	27	9
無回答	134	110	13	7	4

*問3. DV防止法の認知度	問1. 暴力と認識される行為 【K 何を言っても長期間無視し続ける】				
	全体	どんな場合でも暴力にあたると思う	暴力にあたる場合も、そうでない場合もあると思う	暴力にあたるとは思わない	無回答
全体	3438	2439	753	210	36
法律があることも、その内容も知っている	689	532	108	43	6
法律があることは知っているが、内容はよく知らない	2329	1633	558	116	22
法律があることを知らなかった	286	169	70	40	7
無回答	134	105	17	11	1

*問3. DV防止法の認知度	問1. 暴力と認識される行為 【L 「誰のおかげで生活できるんだ」とか、「甲斐性なし」と言う】				
	全体	どんな場合でも暴力にあたると思う	暴力にあたる場合も、そうでない場合もあると思う	暴力にあたるとは思わない	無回答
全体	3438	2625	619	158	36
法律があることも、その内容も知っている	689	547	96	39	7
法律があることは知っているが、内容はよく知らない	2329	1775	452	82	20
法律があることを知らなかった	286	192	57	30	7
無回答	134	111	14	7	2

*問3. DV防止法の認知度	問1. 暴力と認識される行為 【M 家計に必要な生活費を渡さない】				
	全体	どんな場合でも暴力にあたると思う	暴力にあたる場合も、そうでない場合もあると思う	暴力にあたるとは思わない	無回答
全体	3438	2724	517	146	51
法律があることも、その内容も知っている	689	576	71	29	13
法律があることは知っているが、内容はよく知らない	2329	1849	373	81	26
法律があることを知らなかった	286	191	59	28	8
無回答	134	108	14	8	4

*問3. DV防止法の認知度	問1. 暴力と認識される行為 【N 嫌がっているのに性的な行為を強要する】				
	全体	どんな場合でも暴力にあたると思う	暴力にあたる場合も、そうでない場合もあると思う	暴力にあたるとは思わない	無回答
全体	3438	3036	295	71	36
法律があることも、その内容も知っている	689	617	46	19	7
法律があることは知っているが、内容はよく知らない	2329	2063	211	34	21
法律があることを知らなかった	286	237	30	12	7
無回答	134	119	8	6	1

*問3. DV防止法の認知度	問1. 暴力と認識される行為 【O 避妊に協力しない】				
	全体	どんな場合でも暴力にあたると思う	暴力にあたる場合も、そうでない場合もあると思う	暴力にあたるとは思わない	無回答
全体	3438	2771	476	129	62
法律があることも、その内容も知っている	689	567	88	25	9
法律があることは知っているが、内容はよく知らない	2329	1887	330	75	37
法律があることを知らなかった	286	208	47	21	10
無回答	134	109	11	8	6

*問3. 性・DV防止法の認知度	問1. 暴力と認識される行為 【A 平手で打つ】				
	全体	どんな場合でも暴力にあたると思う	暴力にあたる場合も、そうでない場合もあると思う	暴力にあたるとは思わない	無回答
全 体	3438	2827	558	36	17
女性	331	287	37	4	3
法律があることも、その内容も知っている	1244	1013	216	8	7
法律があることは知っているが、内容はよく知らない	156	125	28	3	-
法律があることを知らなかった	72	63	5	3	1
無回答	358	299	54	4	1
男性	1085	884	185	12	4
法律があることも、その内容も知っている	130	100	27	2	1
法律があることは知っているが、内容はよく知らない	62	56	6	-	-
法律があることを知らなかった					
無回答					

*問3. 性・DV防止法の認知度	問1. 暴力と認識される行為 【B 足でける】				
	全体	どんな場合でも暴力にあたると思う	暴力にあたる場合も、そうでない場合もあると思う	暴力にあたるとは思わない	無回答
全 体	3438	3112	279	26	21
女性	331	301	22	4	4
法律があることも、その内容も知っている	1244	1116	113	8	7
法律があることは知っているが、内容はよく知らない	156	129	23	3	1
法律があることを知らなかった	72	64	6	2	-
無回答	358	333	20	3	2
男性	1085	997	78	5	5
法律があることも、その内容も知っている	130	113	14	1	2
法律があることは知っているが、内容はよく知らない	62	59	3	-	-
法律があることを知らなかった					
無回答					

*問3. 性・DV防止法の認知度	問1. 暴力と認識される行為 【C 身体を傷つける可能性のある物でなぐる】				
	全体	どんな場合でも暴力にあたると思う	暴力にあたる場合も、そうでない場合もあると思う	暴力にあたるとは思わない	無回答
全 体	3438	3355	48	20	15
女性	331	318	5	3	5
法律があることも、その内容も知っている	1244	1218	17	7	2
法律があることは知っているが、内容はよく知らない	156	148	6	1	1
法律があることを知らなかった	72	68	1	2	1
無回答	358	355	1	2	-
男性	1085	1063	15	3	4
法律があることも、その内容も知っている	130	123	3	2	2
法律があることは知っているが、内容はよく知らない	62	62	-	-	-
法律があることを知らなかった					
無回答					

*問3. 性・DV防止法の認知度	問1. 暴力と認識される行為 【D なぐるふりをして、おどす】				
	全体	どんな場合でも暴力にあたると思う	暴力にあたる場合も、そうでない場合もあると思う	暴力にあたるとは思わない	無回答
全 体	3438	2498	795	118	27
女性	331	254	57	14	6
法律があることも、その内容も知っている	1244	928	276	32	8
法律があることは知っているが、内容はよく知らない	156	111	37	6	2
法律があることを知らなかった	72	58	8	5	1
無回答	358	263	82	12	1
男性	1085	756	289	32	8
法律があることも、その内容も知っている	130	80	36	13	1
法律があることは知っているが、内容はよく知らない	62	48	10	4	-
法律があることを知らなかった					
無回答					

*問3. 性・DV防止法の認知度	問1. 暴力と認識される行為 【E 刃物などを突きつけて、おどす】				
	全体	どんな場合でも暴力にあたると思う	暴力にあたる場合も、そうでない場合もあると思う	暴力にあたるとは思わない	無回答
全 体	3438	3313	92	21	12
女性	331	317	6	4	4
法律があることも、その内容も知っている	1244	1208	28	6	2
法律があることは知っているが、内容はよく知らない	156	146	8	1	1
法律があることを知らなかった	72	69	1	2	-
無回答	358	349	6	2	1
男性	1085	1046	34	3	2
法律があることも、その内容も知っている	130	117	8	3	2
法律があることは知っているが、内容はよく知らない	62	61	1	-	-
法律があることを知らなかった					
無回答					

*問3. 性・DV防止法の認知度	問1. 暴力と認識される行為 【F 大声でどなる】				
	全体	どんな場合でも暴力にあたると思う	暴力にあたる場合も、そうでない場合もあると思う	暴力にあたるとは思わない	無回答
全体	3438	1821	1388	208	21
女性	331	214	97	17	3
法律があることも、その内容も知っている	1244	677	495	64	8
法律があることは知っているが、内容はよく知らない	156	78	70	7	1
法律があることを知らなかった	72	56	10	6	-
無回答	72	56	10	6	-
男性	358	195	139	22	2
法律があることも、その内容も知っている	1085	511	501	68	5
法律があることは知っているが、内容はよく知らない	130	45	62	21	2
法律があることを知らなかった	62	45	14	3	-
無回答	62	45	14	3	-

*問3. 性・DV防止法の認知度	問1. 暴力と認識される行為 【G 他の異性との会話を許さない】				
	全体	どんな場合でも暴力にあたると思う	暴力にあたる場合も、そうでない場合もあると思う	暴力にあたるとは思わない	無回答
全体	3438	2043	895	455	45
女性	331	230	58	37	6
法律があることも、その内容も知っている	1244	733	360	139	12
法律があることは知っているが、内容はよく知らない	156	80	47	25	4
法律があることを知らなかった	72	54	8	7	3
無回答	72	54	8	7	3
男性	358	217	82	55	4
法律があることも、その内容も知っている	1085	625	291	158	11
法律があることは知っているが、内容はよく知らない	130	60	36	29	5
法律があることを知らなかった	62	44	13	5	-
無回答	62	44	13	5	-

*問3. 性・DV防止法の認知度	問1. 暴力と認識される行為 【H 家族や友人との関わりを持たせない】				
	全体	どんな場合でも暴力にあたると思う	暴力にあたる場合も、そうでない場合もあると思う	暴力にあたるとは思わない	無回答
全体	3438	2474	634	281	49
女性	331	253	45	26	7
法律があることも、その内容も知っている	1244	923	228	78	15
法律があることは知っているが、内容はよく知らない	156	100	35	16	5
法律があることを知らなかった	72	56	10	4	2
無回答	72	56	10	4	2
男性	358	255	62	35	6
法律があることも、その内容も知っている	1085	770	213	92	10
法律があることは知っているが、内容はよく知らない	130	72	30	24	4
法律があることを知らなかった	62	45	11	6	-
無回答	62	45	11	6	-

*問3. 性・DV防止法の認知度	問1. 暴力と認識される行為 【I 交友関係や行き先、電話・メールなどを細かく監視する】				
	全体	どんな場合でも暴力にあたると思う	暴力にあたる場合も、そうでない場合もあると思う	暴力にあたるとは思わない	無回答
全体	3438	2347	797	249	45
女性	331	249	60	17	5
法律があることも、その内容も知っている	1244	848	306	80	10
法律があることは知っているが、内容はよく知らない	156	97	36	19	4
法律があることを知らなかった	72	58	8	5	1
無回答	72	58	8	5	1
男性	358	255	71	27	5
法律があることも、その内容も知っている	1085	726	268	76	15
法律があることは知っているが、内容はよく知らない	130	68	39	19	4
法律があることを知らなかった	62	46	9	6	1
無回答	62	46	9	6	1

*問3. 性・DV防止法の認知度	問1. 暴力と認識される行為 【J 職場に行くことを妨害したり、外出先を制限する】				
	全体	どんな場合でも暴力にあたると思う	暴力にあたる場合も、そうでない場合もあると思う	暴力にあたるとは思わない	無回答
全体	3438	2760	478	155	45
女性	331	275	40	12	4
法律があることも、その内容も知っている	1244	1011	176	44	13
法律があることは知っているが、内容はよく知らない	156	115	24	12	5
法律があることを知らなかった	72	60	5	5	2
無回答	72	60	5	5	2
男性	358	290	37	28	3
法律があることも、その内容も知っている	1085	872	164	37	12
法律があることは知っているが、内容はよく知らない	130	87	24	15	4
法律があることを知らなかった	62	50	8	2	2
無回答	62	50	8	2	2

*問3. 性・DV防止法の認知度	問1. 暴力と認識される行為 【K 何を言っても長期間無視し続ける】				
	全体	どんな場合でも暴力にあたると思う	暴力にあたる場合も、そうでない場合もあると思う	暴力にあたるとは思わない	無回答
全 体	3438	2439	753	210	36
女性	331	257	52	20	2
法律があることも、その内容も知っている	1244	869	300	62	13
法律があることは知っているが、内容はよく知らない	156	97	40	15	4
法律があることを知らなかった	72	56	7	8	1
無回答	72	56	7	8	1
男性	358	275	56	23	4
法律があることも、その内容も知っている	1085	764	258	54	9
法律があることは知っているが、内容はよく知らない	130	72	30	25	3
法律があることを知らなかった	62	49	10	3	-
無回答	62	49	10	3	-

*問3. 性・DV防止法の認知度	問1. 暴力と認識される行為 【L 「誰のおかげで生活できるんだ」とか、「甲斐性なし」と言う】				
	全体	どんな場合でも暴力にあたると思う	暴力にあたる場合も、そうでない場合もあると思う	暴力にあたるとは思わない	無回答
全 体	3438	2625	619	158	36
女性	331	271	41	15	4
法律があることも、その内容も知っている	1244	969	221	44	10
法律があることは知っているが、内容はよく知らない	156	113	27	13	3
法律があることを知らなかった	72	60	6	4	2
無回答	72	60	6	4	2
男性	358	276	55	24	3
法律があることも、その内容も知っている	1085	806	231	38	10
法律があることは知っているが、内容はよく知らない	130	79	30	17	4
法律があることを知らなかった	62	51	8	3	-
無回答	62	51	8	3	-

*問3. 性・DV防止法の認知度	問1. 暴力と認識される行為 【M 家計に必要な生活費を渡さない】				
	全体	どんな場合でも暴力にあたると思う	暴力にあたる場合も、そうでない場合もあると思う	暴力にあたるとは思わない	無回答
全 体	3438	2724	517	146	51
女性	331	274	37	11	9
法律があることも、その内容も知っている	1244	1010	175	46	13
法律があることは知っているが、内容はよく知らない	156	114	25	13	4
法律があることを知らなかった	72	57	7	5	3
無回答	72	57	7	5	3
男性	358	302	34	18	4
法律があることも、その内容も知っている	1085	839	198	35	13
法律があることは知っているが、内容はよく知らない	130	77	34	15	4
法律があることを知らなかった	62	51	7	3	1
無回答	62	51	7	3	1

*問3. 性・DV防止法の認知度	問1. 暴力と認識される行為 【N 嫌がっているのに性的な行為を強要する】				
	全体	どんな場合でも暴力にあたると思う	暴力にあたる場合も、そうでない場合もあると思う	暴力にあたるとは思わない	無回答
全 体	3438	3036	295	71	36
女性	331	295	22	10	4
法律があることも、その内容も知っている	1244	1100	115	19	10
法律があることは知っているが、内容はよく知らない	156	132	15	6	3
法律があることを知らなかった	72	64	3	4	1
無回答	72	64	3	4	1
男性	358	322	24	9	3
法律があることも、その内容も知っている	1085	963	96	15	11
法律があることは知っているが、内容はよく知らない	130	105	15	6	4
法律があることを知らなかった	62	55	5	2	-
無回答	62	55	5	2	-

*問3. 性・DV防止法の認知度	問1. 暴力と認識される行為 【O 避妊に協力しない】				
	全体	どんな場合でも暴力にあたると思う	暴力にあたる場合も、そうでない場合もあると思う	暴力にあたるとは思わない	無回答
全 体	3438	2771	476	129	62
女性	331	275	36	15	5
法律があることも、その内容も知っている	1244	1017	171	37	19
法律があることは知っているが、内容はよく知らない	156	121	21	9	5
法律があることを知らなかった	72	59	4	4	5
無回答	72	59	4	4	5
男性	358	292	52	10	4
法律があることも、その内容も知っている	1085	870	159	38	18
法律があることは知っているが、内容はよく知らない	130	87	26	12	5
法律があることを知らなかった	62	50	7	4	1
無回答	62	50	7	4	1

集計基本軸N		問2. 暴力に当たらない場合があると思う理由							
		全体	夫婦間ではよくあることだと思うから	夫婦間では許されると思うから	夫婦喧嘩の範囲だと思うから	自分の考えをおすすめに必要な場合があると思うから	相手の間違いを正すために必要な場合があると思うから	夫婦なら、相手の行動や交友関係を知るのとは当たり前のことだと思うから	一家の大黒柱のすることには従うべきだと思うから
	全 体	2131	559	291	1140	388	885	294	50
【性 別】	女 性	1067	261	134	568	225	380	156	20
	男 性	1064	298	157	572	163	505	138	30
【性・年齢別】	女性 20代	126	19	7	69	20	38	11	-
	30代	151	27	15	90	35	60	26	4
	40代	185	34	14	88	35	56	20	-
	50代	179	27	17	96	38	72	18	2
	60代	159	35	24	80	38	65	21	2
	70代	179	68	33	97	38	57	38	8
	80歳以上	88	51	24	48	21	32	22	4
	(再掲) 60歳以上	426	154	81	225	97	154	81	14
	男性 20代	112	20	12	61	16	52	9	2
	30代	135	25	16	70	22	59	18	4
	40代	182	31	17	92	28	78	19	3
	50代	184	45	15	90	28	87	18	5
	60代	173	53	21	94	20	91	29	3
	70代	203	85	52	127	29	95	28	9
	80歳以上	75	39	24	38	20	43	17	4
	(再掲) 60歳以上	451	177	97	259	69	229	74	16
【性・未婚別】	女性 未婚	198	24	12	99	34	76	13	1
	既婚	650	157	81	359	149	224	97	10
	離別・死別	179	67	31	90	35	65	34	6
	男性 未婚	234	57	25	111	38	125	33	6
	既婚	691	191	103	380	106	317	88	18
	離別・死別	92	38	21	58	11	43	11	2
	無回答	87	25	18	43	15	35	18	7
【性・職業別】	女性 勤め人(常勤)	294	46	26	158	52	104	35	4
	勤め人(非常勤)	241	51	30	126	50	83	36	1
	自営業	64	22	9	38	14	24	11	1
	その他の仕事	8	3	2	5	4	2	1	-
	学生	20	2	1	14	3	5	1	-
	専業主婦・主夫	266	79	41	150	65	99	45	7
	無職	157	53	22	70	34	58	23	7
	男性 勤め人(常勤)	520	106	58	274	75	246	64	12
	勤め人(非常勤)	84	33	13	46	12	39	14	2
	自営業	123	42	17	68	20	58	14	4
	その他の仕事	20	5	3	10	7	7	5	2
	学生	24	2	1	9	5	10	1	-
	専業主婦・主夫	6	3	-	3	1	3	1	-
	無職	267	99	61	157	43	137	38	9
	無回答	37	13	7	12	3	10	5	1
【性・子供の有無】	女性 いる	773	214	112	426	178	270	128	17
	いない	281	42	19	137	45	107	25	3
	男性 いる	719	205	115	403	101	320	92	19
	いない	332	87	40	165	62	180	45	11
	無回答	26	11	5	9	2	8	4	-
【性・年間収入】	女性 100万円未満	273	83	42	151	65	96	47	9
	100~200万円未満	263	65	36	136	63	91	30	4
	200~400万円未満	245	46	24	133	40	88	34	1
	400~600万円未満	60	13	9	36	10	24	10	1
	600~800万円未満	27	6	2	14	8	11	6	-
	800~1,000万円未満	9	1	-	7	-	1	-	-
	1,000~1,500万円未満	4	-	-	2	1	-	-	-
	1,500万円以上	6	3	1	4	2	4	-	-
	収入なし	110	20	12	58	23	44	14	2
	わからない	43	13	4	20	8	15	8	1
	男性 100万円未満	67	19	7	32	13	29	5	2
	100~200万円未満	114	42	21	57	17	53	17	3
	200~400万円未満	352	123	66	201	48	178	53	9
	400~600万円未満	219	46	28	118	34	113	29	7
	600~800万円未満	112	20	13	66	20	48	12	3
	800~1,000万円未満	59	13	6	34	11	24	4	-
	1,000~1,500万円未満	40	10	3	25	7	18	3	1
	1,500万円以上	13	1	1	6	2	6	2	1
	収入なし	27	6	5	11	5	12	3	-
	わからない	32	7	4	15	4	15	4	3
	無回答	56	22	7	14	7	15	13	3
【性・最終学歴別】	女性 中学校	104	40	17	43	18	33	17	7
	高等学校	392	113	62	228	92	153	66	9
	専門学校、各種学校	177	40	24	90	42	63	24	2
	短期大学、高等専門学校	161	31	13	88	32	59	27	-
	大学(短期大学以外)	180	23	11	90	33	60	11	1
	大学院	13	1	1	8	3	4	2	1
	その他	1	1	-	-	-	-	-	-
	男性 中学校	92	41	23	47	16	41	14	4
	高等学校	365	112	51	190	51	173	56	12
	専門学校、各種学校	116	33	17	67	17	50	14	6
	短期大学、高等専門学校	42	13	8	29	5	20	6	-
	大学(短期大学以外)	363	76	49	201	59	180	40	8
	大学院	42	6	2	19	8	18	1	-
	その他	3	1	1	3	-	2	1	-
	無回答	80	28	12	37	12	29	15	-
【性・都市規模別】	女性 大都市	270	59	29	137	58	97	32	3
	中都市	421	108	58	227	101	152	72	10
	小都市	278	67	33	151	48	95	37	4
	町村	98	27	14	53	18	36	15	3
	男性 大都市	275	70	38	155	39	126	38	9
	中都市	458	130	61	234	66	223	59	10
	小都市	232	74	45	135	41	112	27	7
	町村	99	24	13	48	17	44	14	4
	不明	-	-	-	-	-	-	-	-

集計基本軸N		問2. 暴力に当たらない場合があると思う理由 (つづき)				
		愛情表現だ と思うから	暴力を振る われた側にも 非があったと 思うから	その他	無回答	延回答
	全 体	173	449	206	89	4524
【性 別】	女 性	96	214	104	49	2207
	男 性	77	235	102	40	2317
【性・年齢別】	女性 20代	13	17	17	4	215
	30代	19	19	14	3	312
	40代	14	38	27	7	333
	50代	18	29	19	7	343
	60代	11	41	17	9	343
	70代	15	43	9	12	418
	80歳以上	6	27	1	7	243
	(再掲) 60歳以上	32	111	27	28	1004
	男性 20代	11	27	12	1	223
	30代	10	18	15	2	259
	40代	13	32	23	2	338
	50代	14	37	24	7	370
	60代	9	41	18	9	388
	70代	10	63	8	12	518
	80歳以上	10	17	2	7	221
	(再掲) 60歳以上	29	121	28	28	1127
【性・未既婚別】	女性 未婚	19	32	26	7	343
	既婚	61	115	64	28	1345
	離別・死別	9	55	12	8	412
	男性 未婚	21	52	29	4	501
	既婚	42	140	65	23	1473
	離別・死別	10	31	5	3	233
	無回答	11	24	5	16	217
【性・職業別】	女性 勤め人(常勤)	33	45	39	4	546
	勤め人(非常勤)	21	55	31	9	493
	自営業	5	17	6	1	148
	その他の仕事	2	3	1	-	23
	学生	-	2	1	1	30
	専業主婦・主夫	22	53	17	21	599
	無職	12	35	8	11	333
	男性 勤め人(常勤)	36	99	53	8	1031
	勤め人(非常勤)	9	21	7	6	202
	自営業	9	27	18	6	283
	その他の仕事	-	4	1	-	44
	学生	5	8	6	-	47
	専業主婦・主夫	1	2	-	1	15
	無職	17	70	16	15	662
	無回答	1	8	2	6	68
【性・子供の有無】	女性 いる	71	164	68	36	1684
	いない	24	45	35	12	494
	男性 いる	47	157	66	27	1552
	いない	30	75	36	10	741
	無回答	1	8	1	4	53
【性・年間収入】	女性 100万円未満	20	56	21	14	604
	100~200万円未満	19	64	31	10	549
	200~400万円未満	29	42	26	7	470
	400~600万円未満	11	10	8	-	132
	600~800万円未満	4	6	1	-	58
	800~1,000万円未満	-	-	2	-	11
	1,000~1,500万円未満	-	1	1	-	5
	1,500万円以上	-	1	1	-	16
	収入なし	11	18	7	9	218
	わからない	-	10	4	5	88
	男性 100万円未満	7	21	6	5	146
	100~200万円未満	9	37	10	7	273
	200~400万円未満	28	83	29	11	829
	400~600万円未満	13	42	17	6	453
	600~800万円未満	8	18	11	-	219
	800~1,000万円未満	3	9	8	2	114
	1,000~1,500万円未満	2	9	7	1	86
	1,500万円以上	1	1	4	-	25
	収入なし	3	4	2	2	53
	わからない	2	7	5	1	67
	無回答	3	10	5	9	108
【性・最終学歴別】	女性 中学校	3	32	4	12	226
	高等学校	45	87	26	17	898
	専門学校、各種学校	16	40	29	4	374
	短期大学、高等専門学校	8	29	16	5	308
	大学(短期大学以外)	17	18	27	7	298
	大学院	3	2	1	-	26
	その他	-	-	-	-	1
	男性 中学校	11	25	8	6	236
	高等学校	26	90	30	19	810
	専門学校、各種学校	9	30	7	3	253
	短期大学、高等専門学校	6	14	4	1	106
	大学(短期大学以外)	23	59	41	6	742
	大学院	2	7	9	-	72
	その他	-	2	-	-	10
	無回答	4	14	4	9	164
【性・都市規模別】	女性 大都市	32	46	31	13	537
	中都市	30	88	40	22	908
	小都市	22	57	23	12	549
	町村	12	23	10	2	213
	男性 大都市	19	62	23	9	588
	中都市	32	100	45	16	976
	小都市	18	52	21	9	541
	町村	8	21	13	6	212
	不明	-	-	-	-	-

集計基本軸N		問3. DV防止法の認知度				
		全体	法律がある ことも、そ の内容も 知っている	法律がある ことは知っ ているが、 内容はよく 知らない	法律がある ことを知ら なかった	無回答
	全 体	3438	689	2329	286	134
【性 別】	女 性	1803	331	1244	156	72
	男 性	1635	358	1085	130	62
【性・年齢別】	女性 20代	192	34	118	38	2
	30代	238	34	182	17	5
	40代	324	47	242	23	12
	50代	324	57	234	21	12
	60代	326	79	218	15	14
	70代	269	59	175	20	15
	80歳以上	130	21	75	22	12
	(再掲) 60歳以上	725	159	468	57	41
	男性 20代	173	29	110	28	6
	30代	207	41	137	21	8
	40代	285	56	197	23	9
	50代	276	61	196	15	4
	60代	281	68	192	16	5
	70代	299	76	189	15	19
	80歳以上	114	27	64	12	11
	(再掲) 60歳以上	694	171	445	43	35
【性・未既婚別】	女性 未婚	333	54	231	42	6
	既婚	1128	216	794	78	40
	離別・死別	272	48	178	26	20
	男性 未婚	373	65	242	48	18
	既婚	1060	241	718	69	32
	離別・死別	131	38	81	8	4
	無回答	141	27	85	15	14
【性・職業別】	女性 勤め人(常勤)	505	87	358	47	13
	勤め人(非常勤)	427	73	309	29	16
	自営業	108	23	70	10	5
	その他の仕事	11	1	9	1	-
	学生	31	10	18	3	-
	専業主婦・主夫	465	89	316	42	18
	無職	228	41	148	23	16
	男性 勤め人(常勤)	803	175	544	65	19
	勤め人(非常勤)	130	21	89	11	9
	自営業	195	40	133	15	7
	その他の仕事	27	9	14	4	-
	学生	41	5	28	6	2
	専業主婦・主夫	6	2	4	-	-
	無職	406	95	265	25	21
	無回答	55	18	24	5	8
【性・子供の有無】	女性 いる	1318	247	909	101	61
	いない	463	80	320	55	8
	男性 いる	1089	255	729	67	38
	いない	526	97	349	59	21
	無回答	42	10	22	4	6
【性・年間収入】	女性 100万円未満	458	89	314	38	17
	100~200万円未満	445	74	308	39	24
	200~400万円未満	427	82	290	42	13
	400~600万円未満	112	24	82	4	2
	600~800万円未満	42	7	33	2	-
	800~1,000万円未満	18	3	11	3	1
	1,000~1,500万円未満	6	2	4	-	-
	1,500万円以上	7	2	4	1	-
	収入なし	182	30	132	13	7
	わからない	59	7	38	12	2
	男性 100万円未満	107	25	63	14	5
	100~200万円未満	166	31	100	20	15
	200~400万円未満	532	110	365	34	23
	400~600万円未満	345	83	229	27	6
	600~800万円未満	172	43	113	15	1
	800~1,000万円未満	95	17	71	6	1
	1,000~1,500万円未満	58	13	42	2	1
	1,500万円以上	23	4	19	-	-
	収入なし	40	6	28	2	4
	わからない	51	13	32	4	2
	無回答	93	24	51	8	10
【性・最終学歴別】	女性 中学校	131	24	78	19	10
	高等学校	638	120	442	48	28
	専門学校、各種学校	300	51	217	26	6
	短期大学、高等専門学校	305	53	217	22	13
	大学(短期大学以外)	335	69	227	32	7
	大学院	26	5	20	1	-
	その他	3	-	2	1	-
	男性 中学校	137	22	85	15	15
	高等学校	558	139	373	33	13
	専門学校、各種学校	185	28	126	24	7
	短期大学、高等専門学校	55	9	38	5	3
	大学(短期大学以外)	568	126	388	36	18
	大学院	73	15	51	7	-
	その他	4	2	2	-	-
	無回答	120	26	63	17	14
【性・都市規模別】	女性 大都市	478	82	329	48	19
	中都市	727	137	513	53	24
	小都市	431	82	288	40	21
	町村	167	30	114	15	8
	男性 大都市	439	98	300	28	13
	中都市	684	150	454	49	31
	小都市	355	70	237	34	14
	町村	157	40	94	19	4
	不明	-	-	-	-	-



集計基本軸N		問4. 相談窓口の周知度			
		全体	知っている	知らなかった	無回答
	全体	3438	2566	751	121
【性別】	女性	1803	1376	358	69
	男性	1635	1190	393	52
【性・年齢別】	女性 20代	192	135	54	3
	30代	238	187	45	6
	40代	324	255	56	13
	50代	324	262	48	14
	60代	326	268	42	16
	70代	269	195	66	8
	80歳以上	130	74	47	9
	(再掲) 60歳以上	725	537	155	33
	男性 20代	173	107	61	5
	30代	207	131	68	8
	40代	285	210	67	8
	50代	276	211	61	4
	60代	281	223	52	6
	70代	299	218	65	16
80歳以上	114	90	19	5	
(再掲) 60歳以上	694	531	136	27	
【性・未婚別】	女性 未婚	333	248	78	7
	既婚	1128	895	199	34
	離別・死別	272	189	63	20
	男性 未婚	373	247	110	16
	既婚	1060	787	245	28
	離別・死別	131	103	26	2
無回答	141	97	30	14	
【性・職業別】	女性 勤め人(常勤)	505	405	88	12
	勤め人(非常勤)	427	325	85	17
	自営業	108	84	19	5
	その他の仕事	11	8	3	-
	学生	31	24	6	1
	専業主婦・主夫	465	363	85	17
	無職	228	152	66	10
	男性 勤め人(常勤)	803	584	204	15
	勤め人(非常勤)	130	91	31	8
	自営業	195	148	39	8
	その他の仕事	27	20	7	-
	学生	41	23	16	2
	専業主婦・主夫	6	4	2	-
	無職	406	303	88	15
無回答	55	32	12	11	
【性・子供の有無】	女性 いる	1318	1007	253	58
	いない	463	354	101	8
	男性 いる	1089	825	235	29
	いない	526	353	154	19
無回答	42	27	8	7	
【性・年間収入】	女性 100万円未満	458	338	105	15
	100~200万円未満	445	334	87	24
	200~400万円未満	427	335	80	12
	400~600万円未満	112	94	15	3
	600~800万円未満	42	39	3	-
	800~1,000万円未満	18	13	4	1
	1,000~1,500万円未満	6	6	-	-
	1,500万円以上	7	6	1	-
	収入なし	182	140	36	6
	わからない	59	39	19	1
	男性 100万円未満	107	58	45	4
	100~200万円未満	166	124	31	11
	200~400万円未満	532	393	121	18
	400~600万円未満	345	259	79	7
	600~800万円未満	172	128	43	1
	800~1,000万円未満	95	73	21	1
	1,000~1,500万円未満	58	44	13	1
	1,500万円以上	23	20	3	-
	収入なし	40	24	13	3
わからない	51	39	10	2	
無回答	93	60	22	11	
【性・最終学歴別】	女性 中学校	131	83	42	6
	高等学校	638	474	140	24
	専門学校、各種学校	300	237	55	8
	短期大学、高等専門学校	305	243	47	15
	大学(短期大学以外)	335	276	51	8
	大学院	26	22	4	-
	その他	3	1	2	-
	男性 中学校	137	90	37	10
	高等学校	558	413	134	11
	専門学校、各種学校	185	141	37	7
	短期大学、高等専門学校	55	43	10	2
	大学(短期大学以外)	568	413	138	17
	大学院	73	52	21	-
	その他	4	2	2	-
無回答	120	76	31	13	
【性・都市規模別】	女性 大都市	478	360	100	18
	中都市	727	571	135	21
	小都市	431	319	90	22
	町村	167	126	33	8
	男性 大都市	439	326	100	13
	中都市	684	481	178	25
	小都市	355	263	80	12
町村	157	120	35	2	
不明	-	-	-	-	

*問3. DV防止法の認知度	問4. 相談窓口の周知度			
	全体	知っている	知らなかった	無回答
全 体	3438	2566	751	121
法律があることも、その内容も知っている	689	638	45	6
法律があることは知っているが、内容はよく知らない	2329	1806	509	14
法律があることを知らなかった	286	100	185	1
無回答	134	22	12	100

*問3. 性・DV防止法の認知度	問4. 相談窓口の周知度			
	全体	知っている	知らなかった	無回答
全 体	3438	2566	751	121
女性 法律があることも、その内容も知っている	331	315	12	4
法律があることは知っているが、内容はよく知らない	1244	995	241	8
法律があることを知らなかった	156	56	99	1
無回答	72	10	6	56
男性 法律があることも、その内容も知っている	358	323	33	2
法律があることは知っているが、内容はよく知らない	1085	811	268	6
法律があることを知らなかった	130	44	86	-
無回答	62	12	6	44

集計基本軸N		問6. 配偶者からの被害経験①これまで 【A 身体的暴行】					
		全体	まったくない	ある(計)	1、2度あった	何度もあった	無回答
	全体	2591	2171	382	317	65	38
【性別】	女性	1400	1137	238	191	47	25
	男性	1191	1034	144	126	18	13
【性・年齢別】	女性 20代	42	37	5	4	1	-
	30代	168	145	23	19	4	-
	40代	253	203	49	42	7	1
	50代	282	224	55	49	6	3
	60代	292	233	55	42	13	4
	70代	241	193	39	25	14	9
	80歳以上	122	102	12	10	2	8
	(再掲) 60歳以上	655	528	106	77	29	21
	男性 20代	29	23	5	3	2	1
	30代	126	111	15	12	3	-
	40代	205	179	26	20	6	-
	50代	227	201	25	23	2	1
	60代	235	210	25	23	2	-
	70代	264	224	32	30	2	8
80歳以上	105	86	16	15	1	3	
(再掲) 60歳以上	604	520	73	68	5	11	
【性・未既婚別】	女性 未婚	-	-	-	-	-	-
	既婚	1128	939	175	146	29	14
	離別・死別	272	198	63	45	18	11
	男性 未婚	-	-	-	-	-	-
	既婚	1060	934	116	100	16	10
	離別・死別	131	100	28	26	2	3
無回答	-	-	-	-	-	-	
【性・職業別】	女性 勤め人(常勤)	290	235	52	45	7	3
	勤め人(非常勤)	368	297	67	58	9	4
	自営業	90	69	19	11	8	2
	その他の仕事	9	8	1	1	-	-
	学生	-	-	-	-	-	-
	専業主婦・主夫	448	375	67	54	13	6
	無職	177	139	30	20	10	8
	男性 勤め人(常勤)	596	517	77	65	12	2
	勤め人(非常勤)	77	66	10	9	1	1
	自営業	148	130	18	18	-	-
	その他の仕事	19	19	-	-	-	-
	学生	-	-	-	-	-	-
	専業主婦・主夫	4	3	1	1	-	-
	無職	331	283	38	33	5	10
無回答	34	30	2	2	-	2	
【性・子供の有無】	女性 いる	1254	1011	222	179	43	21
	いない	136	118	15	12	3	3
	男性 いる	1044	910	125	111	14	9
	いない	140	117	19	15	4	4
無回答	17	15	1	-	1	1	
【性・年間収入】	女性 100万円未満	403	334	60	51	9	9
	100~200万円未満	359	293	59	47	12	7
	200~400万円未満	277	214	61	51	10	2
	400~600万円未満	77	68	8	7	1	1
	600~800万円未満	31	23	7	5	2	1
	800~1,000万円未満	17	14	3	3	-	-
	1,000~1,500万円未満	5	5	-	-	-	-
	1,500万円以上	7	5	2	-	2	-
	収入なし	151	126	24	18	6	1
	わからない	41	29	11	7	4	1
	男性 100万円未満	33	26	5	5	-	2
	100~200万円未満	100	84	13	12	1	3
	200~400万円未満	395	341	53	49	4	1
	400~600万円未満	267	233	33	25	8	1
	600~800万円未満	151	129	21	19	2	1
	800~1,000万円未満	89	82	6	5	1	1
	1,000~1,500万円未満	58	49	9	8	1	-
	1,500万円以上	22	21	1	1	-	-
	収入なし	18	16	1	-	1	1
わからない	27	24	2	2	-	1	
無回答	63	55	3	2	1	5	
【性・最終学歴別】	女性 中学校	118	92	23	14	9	3
	高等学校	547	449	85	66	19	13
	専門学校、各種学校	226	163	57	50	7	6
	短期大学、高等専門学校	250	210	40	34	6	-
	大学(短期大学以外)	198	169	27	23	4	2
	大学院	16	14	2	1	1	-
	その他	1	1	-	-	-	-
	男性 中学校	101	81	16	16	-	4
	高等学校	423	365	55	48	7	3
	専門学校、各種学校	112	94	17	14	3	1
	短期大学、高等専門学校	42	36	6	6	-	-
	大学(短期大学以外)	422	378	41	36	5	3
	大学院	54	47	7	4	3	-
	その他	1	-	1	1	-	-
無回答	80	72	5	4	1	3	
【性・都市規模別】	女性 大都市	369	297	63	48	15	9
	中都市	566	451	106	90	16	9
	小都市	339	280	57	46	11	2
	町村	126	109	12	7	5	5
	男性 大都市	305	267	33	27	6	5
	中都市	498	427	65	57	8	6
	小都市	270	233	35	32	3	2
町村	118	107	11	10	1	-	
不明	-	-	-	-	-	-	

集計基本軸N		問6. 配偶者からの被害経験①これまで 【B 心理的攻撃】					
		全体	まったくない	ある(計)	1、2度あった	何度もあった	無回答
	全体	2591	2213	325	201	124	53
【性別】	女性	1400	1161	204	110	94	35
	男性	1191	1052	121	91	30	18
【性・年齢別】	女性 20代	42	37	5	4	1	-
	30代	168	144	24	14	10	-
	40代	253	206	46	24	22	1
	50代	282	218	60	37	23	4
	60代	292	251	37	15	22	4
	70代	241	201	27	12	15	13
	80歳以上	122	104	5	4	1	13
	(再掲) 60歳以上	655	556	69	31	38	30
	男性 20代	29	24	5	1	4	-
	30代	126	108	18	12	6	-
	40代	205	177	27	17	10	1
	50代	227	195	32	28	4	-
	60代	235	208	26	21	5	1
	70代	264	244	9	8	1	11
	80歳以上	105	96	4	4	-	5
	(再掲) 60歳以上	604	548	39	33	6	17
【性・未既婚別】	女性 未婚	-	-	-	-	-	-
	既婚	1128	949	156	89	67	23
	離別・死別	272	212	48	21	27	12
	男性 未婚	-	-	-	-	-	-
	既婚	1060	952	95	72	23	13
	離別・死別	131	100	26	19	7	5
無回答	-	-	-	-	-	-	
【性・職業別】	女性 勤め人(常勤)	290	232	54	33	21	4
	勤め人(非常勤)	368	313	50	26	24	5
	自営業	90	74	14	2	12	2
	その他の仕事	9	8	-	-	-	1
	学生	-	-	-	-	-	-
	専業主婦・主夫	448	377	64	39	25	7
	無職	177	144	20	10	10	13
	男性 勤め人(常勤)	596	512	83	60	23	1
	勤め人(非常勤)	77	69	5	4	1	3
	自営業	148	137	9	7	2	2
	その他の仕事	19	18	1	1	-	-
	学生	-	-	-	-	-	-
	専業主婦・主夫	4	3	1	1	-	-
	無職	331	297	22	18	4	12
無回答	34	29	2	-	2	3	
【性・子供の有無】	女性 いる	1254	1034	191	102	89	29
	いない	136	119	13	8	5	4
	男性 いる	1044	927	102	80	22	15
	いない	140	118	19	11	8	3
無回答	17	15	-	-	-	2	
【性・年間収入】	女性 100万円未満	403	345	49	29	20	9
	100～200万円未満	359	304	44	24	20	11
	200～400万円未満	277	221	53	26	27	3
	400～600万円未満	77	66	9	5	4	2
	600～800万円未満	31	23	6	2	4	2
	800～1,000万円未満	17	13	4	4	-	-
	1,000～1,500万円未満	5	4	1	1	-	-
	1,500万円以上	7	6	1	-	1	-
	収入なし	151	121	28	16	12	2
	わからない	41	34	6	2	4	1
	男性 100万円未満	33	29	2	1	1	2
	100～200万円未満	100	88	6	6	-	6
	200～400万円未満	395	358	34	28	6	3
	400～600万円未満	267	238	28	21	7	1
	600～800万円未満	151	123	28	21	7	-
	800～1,000万円未満	89	78	10	5	5	1
	1,000～1,500万円未満	58	49	8	6	2	1
	1,500万円以上	22	21	1	1	-	-
	収入なし	18	15	2	2	-	1
わからない	27	24	2	-	2	1	
無回答	63	53	3	1	2	7	
【性・最終学歴別】	女性 中学校	118	95	17	6	11	6
	高等学校	547	458	72	41	31	17
	専門学校、各種学校	226	178	43	23	20	5
	短期大学、高等専門学校	250	213	35	19	16	2
	大学(短期大学以外)	198	164	32	18	14	2
	大学院	16	13	3	2	1	-
	その他	1	1	-	-	-	-
	男性 中学校	101	92	5	5	-	4
	高等学校	423	375	42	33	9	6
	専門学校、各種学校	112	98	12	9	3	2
	短期大学、高等専門学校	42	38	3	2	1	1
	大学(短期大学以外)	422	372	47	36	11	3
	大学院	54	42	12	6	6	-
	その他	1	1	-	-	-	-
無回答	80	73	2	1	1	5	
【性・都市規模別】	女性 大都市	369	299	60	36	24	10
	中都市	566	462	92	49	43	12
	小都市	339	289	43	22	21	7
	町村	126	111	9	3	6	6
	男性 大都市	305	266	34	22	12	5
	中都市	498	440	51	38	13	7
	小都市	270	242	22	18	4	6
町村	118	104	14	13	1	-	
不明	-	-	-	-	-	-	

集計基本軸N		問6. 配偶者からの被害経験①これまで 【C 経済的圧迫】					無回答
		全体	まったくない	ある(計)	1、2度あった	何度もあった	
	全体	2591	2387	154	81	73	50
【性別】	女性	1400	1245	121	63	58	34
	男性	1191	1142	33	18	15	16
【性・年齢別】	女性 20代	42	40	2	1	1	-
	30代	168	155	13	6	7	-
	40代	253	229	23	15	8	1
	50代	282	242	36	18	18	4
	60代	292	259	30	15	15	3
	70代	241	212	15	7	8	14
	80歳以上	122	108	2	1	1	12
	(再掲) 60歳以上	655	579	47	23	24	29
	男性 20代	29	27	2	-	2	-
	30代	126	122	4	2	2	-
	40代	205	196	8	5	3	1
	50代	227	214	13	6	7	-
	60代	235	232	3	3	-	-
	70代	264	251	3	2	1	10
80歳以上	105	100	-	-	-	5	
(再掲) 60歳以上	604	583	6	5	1	15	
【性・未既婚別】	女性 未婚	-	-	-	-	-	-
	既婚	1128	1029	78	49	29	21
	離別・死別	272	216	43	14	29	13
	男性 未婚	-	-	-	-	-	-
	既婚	1060	1028	20	12	8	12
	離別・死別	131	114	13	6	7	4
無回答	-	-	-	-	-	-	
【性・職業別】	女性 勤め人(常勤)	290	256	29	14	15	5
	勤め人(非常勤)	368	331	33	19	14	4
	自営業	90	78	10	3	7	2
	その他の仕事	9	7	1	1	-	1
	学生	-	-	-	-	-	-
	専業主婦・主夫	448	411	31	19	12	6
	無職	177	149	15	6	9	13
	男性 勤め人(常勤)	596	575	20	9	11	1
	勤め人(非常勤)	77	72	3	3	-	2
	自営業	148	143	3	2	1	2
	その他の仕事	19	19	-	-	-	-
	学生	-	-	-	-	-	-
	専業主婦・主夫	4	3	1	1	-	-
	無職	331	314	6	3	3	11
無回答	34	29	2	1	1	3	
【性・子供の有無】	女性 いる	1254	1111	116	61	55	27
	いない	136	126	5	2	3	5
	男性 いる	1044	1009	22	15	7	13
	いない	140	126	11	3	8	3
無回答	17	15	-	-	-	2	
【性・年間収入】	女性 100万円未満	403	368	25	15	10	10
	100～200万円未満	359	314	34	15	19	11
	200～400万円未満	277	245	29	15	14	3
	400～600万円未満	77	70	5	2	3	2
	600～800万円未満	31	25	4	4	-	2
	800～1,000万円未満	17	15	2	1	1	-
	1,000～1,500万円未満	5	5	-	-	-	-
	1,500万円以上	7	5	2	1	1	-
	収入なし	151	137	14	7	7	-
	わからない	41	36	4	2	2	1
	男性 100万円未満	33	27	4	1	3	2
	100～200万円未満	100	94	1	1	-	5
	200～400万円未満	395	386	7	6	1	2
	400～600万円未満	267	257	9	3	6	1
	600～800万円未満	151	145	6	4	2	-
	800～1,000万円未満	89	87	1	-	1	1
	1,000～1,500万円未満	58	56	1	1	-	1
	1,500万円以上	22	22	-	-	-	-
収入なし	18	15	2	2	-	1	
わからない	27	24	2	2	2	1	
無回答	63	54	2	1	1	7	
【性・最終学歴別】	女性 中学校	118	104	9	3	6	5
	高等学校	547	480	50	22	28	17
	専門学校、各種学校	226	192	28	12	16	6
	短期大学、高等専門学校	250	230	18	16	2	2
	大学(短期大学以外)	198	183	14	9	5	1
	大学院	16	16	-	-	-	-
	その他	1	1	-	-	-	-
	男性 中学校	101	96	1	1	-	4
	高等学校	423	403	15	9	6	5
	専門学校、各種学校	112	103	7	3	4	2
	短期大学、高等専門学校	42	41	-	-	-	1
	大学(短期大学以外)	422	412	8	4	4	2
	大学院	54	52	2	1	1	-
	その他	1	1	-	-	-	-
無回答	80	73	2	1	1	5	
【性・都市規模別】	女性 大都市	369	328	31	17	14	10
	中都市	566	500	55	27	28	11
	小都市	339	301	31	16	15	7
	町村	126	116	4	3	1	6
	男性 大都市	305	291	9	4	5	5
	中都市	498	479	13	7	6	6
	小都市	270	260	5	3	2	5
町村	118	112	6	4	2	-	
不明	-	-	-	-	-	-	

集計基本軸N		問6. 配偶者からの被害経験①これまで 【D 性的強要】					
		全体	まったくない	ある(計)	1、2度あった	何度もあった	無回答
	全体	2591	2399	136	87	49	56
【性別】	女性	1400	1242	120	76	44	38
	男性	1191	1157	16	11	5	18
【性・年齢別】	女性 20代	42	39	3	2	1	-
	30代	168	154	14	9	5	-
	40代	253	230	22	14	8	1
	50代	282	241	38	28	10	3
	60代	292	263	24	15	9	5
	70代	241	207	18	7	11	16
	80歳以上	122	108	1	1	-	13
	(再掲) 60歳以上	655	578	43	23	20	34
	男性 20代	29	28	1	-	1	-
	30代	126	124	2	1	1	-
	40代	205	202	2	1	1	1
	50代	227	224	2	1	1	1
	60代	235	231	4	3	1	-
	70代	264	250	4	4	-	10
	80歳以上	105	98	1	1	-	6
	(再掲) 60歳以上	604	579	9	8	1	16
【性・未既婚別】	女性 未婚	-	-	-	-	-	-
	既婚	1128	1021	84	58	26	23
	離別・死別	272	221	36	18	18	15
	男性 未婚	-	-	-	-	-	-
	既婚	1060	1036	10	7	3	14
	離別・死別	131	121	6	4	2	4
無回答	-	-	-	-	-	-	
【性・職業別】	女性 勤め人(常勤)	290	256	30	21	9	4
	勤め人(非常勤)	368	333	30	19	11	5
	自営業	90	75	12	4	8	3
	その他の仕事	9	5	2	2	-	2
	学生	-	-	-	-	-	-
	専業主婦・主夫	448	407	34	24	10	7
	無職	177	152	11	5	6	14
	男性 勤め人(常勤)	596	587	7	3	4	2
	勤め人(非常勤)	77	74	1	1	-	2
	自営業	148	145	1	1	-	2
	その他の仕事	19	19	-	-	-	-
	学生	-	-	-	-	-	-
	専業主婦・主夫	4	4	-	-	-	-
	無職	331	312	7	6	1	12
無回答	34	30	1	1	-	3	
【性・子供の有無】	女性 いる	1254	1108	115	73	42	31
	いない	136	126	5	3	2	5
	男性 いる	1044	1016	13	11	2	15
	いない	140	134	3	-	3	3
	無回答	17	15	-	-	-	2
【性・年間収入】	女性 100万円未満	403	371	22	12	10	10
	100～200万円未満	359	315	32	23	9	12
	200～400万円未満	277	245	28	19	9	4
	400～600万円未満	77	67	8	6	2	2
	600～800万円未満	31	26	2	1	1	3
	800～1,000万円未満	17	14	3	3	-	-
	1,000～1,500万円未満	5	4	1	1	1	-
	1,500万円以上	7	6	1	-	1	-
	収入なし	151	135	15	10	5	1
	わからない	41	33	7	1	6	1
	男性 100万円未満	33	30	1	-	1	2
	100～200万円未満	100	92	3	3	-	5
	200～400万円未満	395	386	7	5	2	2
	400～600万円未満	267	264	2	1	1	1
	600～800万円未満	151	150	1	1	-	-
	800～1,000万円未満	89	88	-	-	-	1
	1,000～1,500万円未満	58	56	1	1	-	1
	1,500万円以上	22	21	-	-	-	1
	収入なし	18	17	-	-	-	1
わからない	27	24	1	1	1	2	
無回答	63	55	1	1	-	7	
【性・最終学歴別】	女性 中学校	118	101	9	3	6	8
	高等学校	547	484	46	26	20	17
	専門学校、各種学校	226	195	24	18	6	7
	短期大学、高等専門学校	250	231	17	13	4	2
	大学(短期大学以外)	198	175	22	16	6	1
	大学院	16	15	1	-	1	-
	その他	1	1	-	-	-	-
	男性 中学校	101	96	1	1	-	4
	高等学校	423	409	8	5	3	6
	専門学校、各種学校	112	107	3	2	1	2
	短期大学、高等専門学校	42	39	1	1	-	2
	大学(短期大学以外)	422	418	2	1	1	2
	大学院	54	53	1	1	-	-
	その他	1	1	-	-	-	-
	無回答	80	74	1	-	1	5
	【性・都市規模別】	女性 大都市	369	327	31	20	11
中都市		566	499	51	34	17	16
小都市		339	306	27	17	10	6
町村		126	110	11	5	6	5
男性 大都市		305	296	2	-	2	7
中都市		498	485	7	5	2	6
小都市		270	260	5	4	1	5
町村	118	116	2	2	-	-	
不明	-	-	-	-	-	-	

集計基本軸N		問6. 配偶者からの被害経験①これまで(まとめ)					無回答
		全体	まったくない	ある(計)	1、2度あった	何度もあった	
	全体	2591	1976	582	390	192	33
【性別】	女性	1400	1015	363	219	144	22
	男性	1191	961	219	171	48	11
【性・年齢別】	女性 20代	42	35	7	4	3	-
	30代	168	132	36	20	16	-
	40代	253	184	69	39	30	-
	50代	282	179	100	66	34	3
	60代	292	212	77	46	31	3
	70代	241	175	57	29	28	9
	80歳以上	122	98	17	15	2	7
	(再掲) 60歳以上	655	485	151	90	61	19
	男性 20代	29	23	6	1	5	-
	30代	126	103	23	15	8	-
	40代	205	163	42	27	15	-
	50代	227	178	49	40	9	-
	60代	235	193	42	36	6	-
	70代	264	217	39	35	4	8
80歳以上	105	84	18	17	1	3	
(再掲) 60歳以上	604	494	99	88	11	11	
【性・未既婚別】	女性 未婚	-	-	-	-	-	-
	既婚	1128	844	271	178	93	13
	離別・死別	272	171	92	41	51	9
	男性 未婚	-	-	-	-	-	-
	既婚	1060	882	170	134	36	8
	離別・死別	131	79	49	37	12	3
無回答	-	-	-	-	-	-	
【性・職業別】	女性 勤め人(常勤)	290	201	86	56	30	3
	勤め人(非常勤)	368	267	97	60	37	4
	自営業	90	65	25	9	16	-
	その他の仕事	9	6	3	3	-	-
	学生	-	-	-	-	-	-
	専業主婦・主夫	448	336	107	69	38	5
	無職	177	127	42	21	21	8
	男性 勤め人(常勤)	596	473	123	90	33	-
	勤め人(非常勤)	77	61	15	13	2	1
	自営業	148	126	22	19	3	-
	その他の仕事	19	18	1	1	-	-
	学生	-	-	-	-	-	-
	専業主婦・主夫	4	1	3	3	-	-
	無職	331	266	55	45	10	10
無回答	34	29	3	1	2	2	
【性・子供の有無】	女性 いる	1254	898	337	202	135	19
	いない	136	109	25	17	8	2
	男性 いる	1044	848	188	153	35	8
	いない	140	106	31	18	13	3
無回答	17	15	1	-	1	1	
【性・年間収入】	女性 100万円未満	403	305	90	57	33	8
	100~200万円未満	359	263	89	53	36	7
	200~400万円未満	277	189	87	57	30	1
	400~600万円未満	77	62	14	7	7	1
	600~800万円未満	31	19	11	6	5	1
	800~1,000万円未満	17	9	8	7	1	-
	1,000~1,500万円未満	5	4	1	-	1	-
	1,500万円以上	7	4	3	-	3	-
	収入なし	151	108	43	25	18	-
	わからない	41	28	12	5	7	1
	男性 100万円未満	33	22	9	5	4	2
	100~200万円未満	100	80	17	16	1	3
	200~400万円未満	395	320	74	63	11	1
	400~600万円未満	267	216	50	36	14	1
	600~800万円未満	151	116	35	27	8	-
	800~1,000万円未満	89	75	14	9	5	-
	1,000~1,500万円未満	58	46	12	10	2	-
	1,500万円以上	22	21	1	1	-	-
	収入なし	18	13	4	3	1	1
わからない	27	23	3	3	2	1	
無回答	63	53	5	2	3	5	
【性・最終学歴別】	女性 中学校	118	83	32	15	17	3
	高等学校	547	399	136	81	55	12
	専門学校、各種学校	226	145	76	46	30	5
	短期大学、高等専門学校	250	191	59	41	18	-
	大学(短期大学以外)	198	148	49	30	19	1
	大学院	16	11	5	3	2	-
	その他	1	1	-	-	-	-
	男性 中学校	101	79	18	18	-	4
	高等学校	423	336	85	65	20	2
	専門学校、各種学校	112	89	22	16	6	1
	短期大学、高等専門学校	42	34	8	7	1	-
	大学(短期大学以外)	422	349	71	56	15	2
	大学院	54	41	13	7	6	-
	その他	1	-	1	1	-	-
無回答	80	70	7	4	3	3	
【性・都市規模別】	女性 大都市	369	264	98	61	37	7
	中都市	566	399	159	97	62	8
	小都市	339	253	84	50	34	2
	町村	126	99	22	11	11	5
	男性 大都市	305	248	53	35	18	4
	中都市	498	397	96	75	21	5
	小都市	270	220	48	41	7	2
	町村	118	96	22	20	2	-
不明	-	-	-	-	-	-	

問15*問16. 交際相手の有無・ 交際相手からの被害経験の有無 (まとめ)	問6. 配偶者からの被害経験 (まとめ)					無回答
	全体	まったく ない	ある (計)	1、2度 あった	何度も あった	
全 体	2591	1976	582	390	192	33
交際相手がいた (いる)	1670	1259	405	261	144	6
女性 あった (計)	131	64	65	34	31	2
女性 なかった	748	560	187	114	73	1
男性 あった (計)	40	11	29	20	9	-
男性 なかった	723	609	113	88	25	1
無回答	28	15	11	5	6	2
交際相手はいなかった	759	597	146	108	38	16
無回答	162	120	31	21	10	11

問23. 執拗なつきまとい等の 被害経験の有無	問6. 配偶者からの被害経験 (まとめ)					無回答
	全体	まったく ない	ある (計)	1、2度 あった	何度も あった	
全 体	2591	1976	582	390	192	33
あった (計)	175	94	79	45	34	2
1人からあった	124	72	50	27	23	2
2人以上からあった	51	22	29	18	11	-
まったくない	2327	1816	487	336	151	24
無回答	89	66	16	9	7	7

問31. 無理やりに性交等をされた 経験の有無	問6. 配偶者からの被害経験 (まとめ)					無回答
	全体	まったく ない	ある (計)	1、2度 あった	何度も あった	
全 体	2591	1976	582	390	192	33
あった (計)	102	32	69	29	40	1
1人からあった	75	24	50	21	29	1
2人以上からあった	27	8	19	8	11	-
まったくない	2408	1886	497	350	147	25
無回答	81	58	16	11	5	7



集計基本軸N		問6. 配偶者からの被害の重複①これまで								
		全体	身体的暴行のみ	心理的攻撃のみ	経済的圧迫のみ	性的強要のみ	身体的暴行・心理的攻撃	身体的暴行・経済的圧迫	身体的暴行・性的強要	心理的攻撃・経済的圧迫
	全 体	582	168	99	27	23	91	13	18	24
【性 別】	女 性	363	88	44	21	20	49	7	15	15
	男 性	219	80	55	6	3	42	6	3	9
【性・年齢別】	女性 20代	7	1	1	-	1	1	-	-	-
	30代	36	3	6	3	2	6	1	2	1
	40代	69	12	6	1	3	17	2	3	5
	50代	100	20	19	6	5	6	2	5	4
	60代	77	24	4	6	3	11	2	2	4
	70代	57	18	5	4	5	7	-	3	1
	80歳以上	17	10	3	1	1	1	-	-	-
	(再掲) 60歳以上	151	52	12	11	9	19	2	5	5
	男性 20代	6	1	-	-	-	3	-	-	1
	30代	23	4	7	-	-	8	1	-	1
	40代	42	12	14	1	-	8	2	-	1
	50代	49	12	14	3	-	9	2	-	5
	60代	42	13	14	1	1	8	-	1	1
	70代	39	25	5	1	1	3	1	2	-
	80歳以上	18	13	1	-	1	3	-	-	-
	(再掲) 60歳以上	99	51	20	2	3	14	1	3	1
【性・未既婚別】	女性 未婚	-	-	-	-	-	-	-	-	-
	既婚	271	69	36	12	16	42	3	10	12
	離別・死別	92	19	8	9	4	7	4	5	3
	男性 未婚	-	-	-	-	-	-	-	-	-
	既婚	170	66	42	4	2	36	2	1	5
	離別・死別	49	14	13	2	1	6	4	2	4
	無回答	-	-	-	-	-	-	-	-	-
【性・職業別】	女性 勤め人(常勤)	86	16	15	3	6	11	3	2	3
	勤め人(非常勤)	97	24	7	6	5	17	3	6	5
	自営業	25	5	2	1	2	3	1	1	1
	その他の仕事	3	-	-	1	1	-	-	1	-
	学生	-	-	-	-	-	-	-	-	-
	専業主婦・主夫	107	26	17	7	4	14	-	4	3
	無職	42	16	3	3	2	4	-	1	2
	男性 勤め人(常勤)	123	33	36	3	-	32	3	1	6
	勤め人(非常勤)	15	8	3	-	1	-	1	-	1
	自営業	22	11	3	-	-	4	1	1	1
	その他の仕事	1	-	-	-	-	-	-	-	-
	学生	-	-	-	-	-	-	-	-	-
	専業主婦・主夫	3	1	1	1	-	-	-	-	-
	無職	55	27	11	2	2	6	1	1	1
	無回答	3	1	-	-	-	-	-	-	1
【性・子供の有無】	女性 いる	337	80	39	19	18	45	7	14	14
	いない	25	7	5	2	2	4	-	1	1
	男性 いる	188	73	47	5	3	37	2	3	7
	いない	31	7	8	1	-	5	4	-	2
	無回答	1	1	-	-	-	-	-	-	-
【性・年間収入】	女性 100万円未満	90	25	12	8	3	16	-	4	3
	100~200万円未満	89	22	9	6	8	10	3	2	2
	200~400万円未満	87	23	9	2	2	12	2	4	6
	400~600万円未満	14	1	2	-	2	3	-	1	-
	600~800万円未満	11	2	1	1	1	3	1	-	1
	800~1,000万円未満	8	1	2	1	2	-	-	-	-
	1,000~1,500万円未満	1	-	-	-	-	-	-	-	-
	1,500万円以上	3	-	-	1	-	-	-	1	-
	収入なし	43	9	8	2	1	5	1	1	2
	わからない	12	3	-	-	1	-	-	2	-
	男性 100万円未満	9	4	1	2	-	-	1	-	-
	100~200万円未満	17	9	2	-	2	3	-	-	-
	200~400万円未満	74	34	18	1	-	10	2	3	2
	400~600万円未満	50	17	13	2	1	10	2	-	1
	600~800万円未満	35	7	10	-	-	12	-	-	4
	800~1,000万円未満	14	4	7	-	-	2	-	-	1
	1,000~1,500万円未満	12	4	2	-	-	4	-	-	-
	1,500万円以上	1	-	-	-	-	1	-	-	-
	収入なし	4	-	2	1	-	-	1	-	-
	わからない	3	1	-	-	-	-	-	-	1
	無回答	5	2	1	-	-	-	-	-	1
【性・最終学歴別】	女性 中学校	32	9	4	1	4	5	-	1	-
	高等学校	136	32	17	13	6	12	3	8	6
	専門学校、各種学校	76	24	6	2	2	12	1	2	2
	短期大学、高等専門学校	59	14	8	2	3	11	2	1	2
	大学(短期大学以外)	49	5	6	3	4	8	1	3	4
	大学院	5	1	2	-	1	1	-	-	-
	その他	-	-	-	-	-	-	-	-	-
	男性 中学校	18	13	2	-	-	2	-	-	-
	高等学校	85	34	21	2	1	10	4	2	5
	専門学校、各種学校	22	7	2	1	-	5	1	1	2
	短期大学、高等専門学校	8	4	1	-	1	2	-	-	-
	大学(短期大学以外)	71	19	25	3	1	18	1	-	1
	大学院	13	1	4	-	-	5	-	-	1
	その他	1	1	-	-	-	-	-	-	-
	無回答	7	4	1	-	-	-	-	-	1
【性・都市規模別】	女性 大都市	98	22	16	4	3	14	2	5	6
	中都市	159	40	17	10	8	23	3	4	6
	小都市	84	21	9	5	4	10	2	5	3
	町村	22	5	2	2	5	2	-	1	-
	男性 大都市	53	17	14	2	-	13	-	-	3
	中都市	96	36	26	2	1	18	5	1	2
	小都市	48	21	10	1	1	8	1	2	1
	町村	22	6	5	1	1	3	-	-	3
	不明	-	-	-	-	-	-	-	-	-

集計基本軸N		問6. 配偶者からの被害の重複①これまで (つづき)						
		心理的攻撃・性的強要	経済的圧迫・性的強要	身体的暴行・心理的攻撃・経済的圧迫	身体的暴行・心理的攻撃・性的強要	身体的暴行・経済的圧迫・性的強要	心理的攻撃・経済的圧迫・性的強要	身体的暴行・心理的攻撃・経済的圧迫・性的強要
	全体	11	3	24	18	5	13	45
【性別】	女性	10	3	19	16	5	12	39
	男性	1	-	5	2	-	1	6
【性・年齢別】	女性 20代	-	-	1	1	-	-	1
	30代	-	-	2	4	1	1	4
	40代	1	-	4	4	2	4	5
	50代	6	1	5	3	1	4	13
	60代	1	2	2	2	1	2	11
	70代	2	-	4	2	-	1	5
	80歳以上	-	-	1	-	-	-	-
	(再掲) 60歳以上	3	2	7	4	1	3	16
	男性 20代	-	-	-	-	-	-	1
	30代	-	-	-	-	-	-	2
	40代	-	-	2	-	-	-	2
	50代	1	-	2	-	-	1	-
	60代	-	-	1	2	-	-	-
	70代	-	-	-	-	-	-	1
80歳以上	-	-	-	-	-	-	-	
(再掲) 60歳以上	-	-	1	2	-	-	1	
【性・未既婚別】	女性 未婚	-	-	-	-	-	-	-
	既婚	8	3	13	12	2	9	24
	離別・死別	2	-	6	4	3	3	15
	男性 未婚	-	-	-	-	-	-	-
	既婚	1	-	5	2	-	-	4
離別・死別	-	-	-	-	-	1	2	
無回答	-	-	-	-	-	-	-	
【性・職業別】	女性 勤め人(常勤)	3	-	5	4	2	4	9
	勤め人(非常勤)	1	2	5	4	1	4	7
	自営業	-	-	-	2	1	-	6
	その他の仕事	-	-	-	-	-	-	-
	学生	-	-	-	-	-	-	-
	専業主婦・主夫	6	1	6	5	1	2	11
	無職	-	-	3	1	-	2	5
	男性 勤め人(常勤)	1	-	3	-	-	-	5
	勤め人(非常勤)	-	-	1	-	-	-	-
	自営業	-	-	1	-	-	-	-
	その他の仕事	-	-	-	-	-	-	-
	学生	-	-	-	-	-	-	-
	専業主婦・主夫	-	-	-	-	-	-	-
無職	-	-	-	2	-	1	1	
無回答	-	-	-	-	-	-	1	
【性・子供の有無】	女性 いる	10	3	18	15	5	12	38
	いない	-	-	1	1	-	-	1
	男性 いる	1	-	4	2	-	-	4
	いない	-	-	1	-	-	1	2
無回答	-	-	-	-	-	-	-	
【性・年間収入】	女性 100万円未満	2	-	4	3	1	2	7
	100~200万円未満	1	2	5	3	2	2	12
	200~400万円未満	3	-	5	5	1	4	9
	400~600万円未満	-	-	-	-	1	2	2
	600~800万円未満	-	-	-	-	-	-	1
	800~1,000万円未満	-	-	1	1	-	-	-
	1,000~1,500万円未満	1	-	-	-	-	-	-
	1,500万円以上	-	-	1	-	-	-	-
	収入なし	3	1	1	2	-	2	5
	わからない	-	-	2	2	-	-	2
	男性 100万円未満	-	-	-	-	-	1	-
	100~200万円未満	-	-	-	-	-	-	1
	200~400万円未満	-	-	-	2	-	-	2
	400~600万円未満	-	-	3	-	-	-	1
	600~800万円未満	-	-	1	-	-	-	1
	800~1,000万円未満	-	-	-	-	-	-	-
	1,000~1,500万円未満	1	-	1	-	-	-	-
1,500万円以上	-	-	-	-	-	-	-	
収入なし	-	-	-	-	-	-	-	
わからない	-	-	-	-	-	-	1	
無回答	-	-	-	-	-	-	1	
【性・最終学歴別】	女性 中学校	-	-	4	-	-	-	4
	高等学校	3	2	7	8	-	4	15
	専門学校、各種学校	1	1	5	1	1	5	11
	短期大学、高等専門学校	2	-	3	2	2	2	5
	大学(短期大学以外)	4	-	-	5	1	1	4
	大学院	-	-	-	-	-	-	-
	その他	-	-	-	-	-	-	-
	男性 中学校	-	-	-	-	-	-	1
	高等学校	-	-	1	2	-	1	2
	専門学校、各種学校	-	-	1	-	-	-	2
	短期大学、高等専門学校	-	-	-	-	-	-	-
	大学(短期大学以外)	-	-	2	-	-	-	1
	大学院	1	-	1	-	-	-	-
その他	-	-	-	-	-	-	-	
無回答	-	-	-	-	1	-	-	
【性・都市規模別】	女性 大都市	3	1	3	4	1	2	12
	中都市	3	1	9	9	1	8	17
	小都市	3	1	7	1	3	2	8
	町村	1	-	-	2	-	-	2
	男性 大都市	-	-	2	-	-	1	1
	中都市	-	-	-	1	-	-	4
	小都市	-	-	1	1	-	-	1
町村	1	-	2	-	-	-	-	
不明	-	-	-	-	-	-	-	

集計基本軸N		問6. 配偶者からの被害経験②この1年間 【A 身体的暴行】					
		全体	まったくない	ある(計)	1、2度あった	何度もあった	無回答
	全体	382	291	73	66	7	18
【性別】	女性	238	183	42	38	4	13
	男性	144	108	31	28	3	5
【性・年齢別】	女性 20代	5	3	2	1	1	-
	30代	23	12	9	8	1	2
	40代	49	37	11	10	1	1
	50代	55	45	10	10	-	-
	60代	55	46	5	5	-	4
	70代	39	32	5	4	1	2
	80歳以上	12	8	-	-	-	4
	(再掲) 60歳以上	106	86	10	9	1	10
	男性 20代	5	2	3	2	1	-
	30代	15	12	3	3	-	-
	40代	26	16	9	8	1	1
	50代	25	20	3	3	-	2
	60代	25	21	4	3	1	-
	70代	32	25	6	6	-	1
80歳以上	16	12	3	3	-	1	
(再掲) 60歳以上	73	58	13	12	1	2	
【性・未既婚別】	女性 未婚	-	-	-	-	-	-
	既婚	175	132	39	36	3	4
	離別・死別	63	51	3	2	1	9
	男性 未婚	-	-	-	-	-	-
	既婚	116	86	26	23	3	4
	離別・死別	28	22	5	5	-	1
無回答	-	-	-	-	-	-	
【性・職業別】	女性 勤め人(常勤)	52	45	5	4	1	2
	勤め人(非常勤)	67	53	12	10	2	2
	自営業	19	13	4	4	-	2
	その他の仕事	1	1	-	-	-	-
	学生	-	-	-	-	-	-
	専業主婦・主夫	67	45	20	19	1	2
	無職	30	26	1	1	-	3
	男性 勤め人(常勤)	77	55	19	16	3	3
	勤め人(非常勤)	10	7	2	2	-	1
	自営業	18	16	2	2	-	-
	その他の仕事	-	-	-	-	-	-
	学生	-	-	-	-	-	-
	専業主婦・主夫	1	-	1	1	-	-
	無職	38	30	7	7	-	1
無回答	2	-	-	-	-	2	
【性・子供の有無】	女性 いる	222	171	38	34	4	13
	いない	15	11	4	4	-	-
	男性 いる	125	96	25	24	1	4
	いない	19	12	6	4	2	1
無回答	1	1	-	-	-	-	
【性・年間収入】	女性 100万円未満	60	46	12	11	1	2
	100~200万円未満	59	49	7	5	2	3
	200~400万円未満	61	45	11	11	-	5
	400~600万円未満	8	5	1	-	1	2
	600~800万円未満	7	4	3	3	-	-
	800~1,000万円未満	3	3	-	-	-	-
	1,000~1,500万円未満	-	-	-	-	-	-
	1,500万円以上	2	2	-	-	-	-
	収入なし	24	16	8	8	-	-
	わからない	11	11	-	-	-	-
	男性 100万円未満	5	3	2	2	-	-
	100~200万円未満	13	11	1	1	-	1
	200~400万円未満	53	42	8	8	-	3
	400~600万円未満	33	23	9	8	1	1
	600~800万円未満	21	16	5	5	-	-
	800~1,000万円未満	6	4	2	2	-	-
	1,000~1,500万円未満	9	6	3	2	1	-
	1,500万円以上	1	1	-	-	-	-
	収入なし	1	1	-	-	-	-
わからない	2	1	1	-	1	-	
無回答	3	2	-	-	-	1	
【性・最終学歴別】	女性 中学校	23	18	2	2	-	3
	高等学校	85	67	14	12	2	4
	専門学校、各種学校	57	46	10	9	1	1
	短期大学、高等専門学校	40	28	8	7	1	4
	大学(短期大学以外)	27	19	7	7	-	1
	大学院	2	1	1	1	-	-
	その他	-	-	-	-	-	-
	男性 中学校	16	14	1	1	-	1
	高等学校	55	47	6	6	-	2
	専門学校、各種学校	17	9	6	6	-	2
	短期大学、高等専門学校	6	3	3	3	-	-
	大学(短期大学以外)	41	29	12	10	2	-
	大学院	7	4	3	2	1	-
	その他	1	1	-	-	-	-
無回答	5	5	-	-	-	-	
【性・都市規模別】	女性 大都市	63	47	14	13	1	2
	中都市	106	77	22	20	2	7
	小都市	57	49	4	3	1	4
	町村	12	10	2	2	-	-
	男性 大都市	33	23	10	8	2	-
	中都市	65	51	11	10	1	3
	小都市	35	27	7	7	-	1
町村	11	7	3	3	-	1	
不明	-	-	-	-	-	-	

集計基本軸N		問6. 配偶者からの被害経験②この1年間 【B 心理的攻撃】					
		全体	まったくない	ある(計)	1、2度あった	何度もあった	無回答
	全体	325	180	132	93	39	13
【性別】	女性	204	114	80	51	29	10
	男性	121	66	52	42	10	3
【性・年齢別】	女性 20代	5	4	1	1	-	-
	30代	24	14	9	5	4	1
	40代	46	22	23	15	8	1
	50代	60	33	25	14	11	2
	60代	37	21	12	10	2	4
	70代	27	18	7	3	4	2
	80歳以上	5	2	3	3	-	-
	(再掲) 60歳以上	69	41	22	16	6	6
	男性 20代	5	2	3	1	2	-
	30代	18	8	10	9	1	-
	40代	27	11	15	13	2	1
	50代	32	21	9	7	2	2
	60代	26	16	10	8	2	-
	70代	9	6	3	3	-	-
	80歳以上	4	2	2	1	1	-
	(再掲) 60歳以上	39	24	15	12	3	-
【性・未既婚別】	女性 未婚	-	-	-	-	-	-
	既婚	156	77	74	46	28	5
	離別・死別	48	37	6	5	1	5
	男性 未婚	-	-	-	-	-	-
	既婚	95	45	47	38	9	3
	離別・死別	26	21	5	4	1	-
無回答	-	-	-	-	-	-	
【性・職業別】	女性 勤め人(常勤)	54	36	15	10	5	3
	勤め人(非常勤)	50	25	23	13	10	2
	自営業	14	8	5	2	3	1
	その他の仕事	-	-	-	-	-	-
	学生	-	-	-	-	-	-
	専業主婦・主夫	64	30	33	23	10	1
	無職	20	14	4	3	1	2
	男性 勤め人(常勤)	83	45	35	27	8	3
	勤め人(非常勤)	5	1	4	4	-	-
	自営業	9	4	5	5	-	-
	その他の仕事	1	-	1	1	-	-
	学生	-	-	-	-	-	-
	専業主婦・主夫	1	-	1	1	-	-
	無職	22	16	6	4	2	-
無回答	2	1	-	-	-	1	
【性・子供の有無】	女性 いる	191	104	77	49	28	10
	いない	13	10	3	2	1	-
	男性 いる	102	53	47	39	8	2
	いない	19	13	5	3	2	1
無回答	-	-	-	-	-	-	
【性・年間収入】	女性 100万円未満	49	24	24	18	6	1
	100~200万円未満	44	28	14	9	5	2
	200~400万円未満	53	32	17	8	9	4
	400~600万円未満	9	5	3	2	1	1
	600~800万円未満	6	3	3	2	1	-
	800~1,000万円未満	4	3	1	1	-	-
	1,000~1,500万円未満	1	1	-	-	-	-
	1,500万円以上	1	1	-	-	-	-
	収入なし	28	13	15	9	6	-
	わからない	6	4	2	1	1	-
	男性 100万円未満	2	2	-	-	-	-
	100~200万円未満	6	6	-	-	-	-
	200~400万円未満	34	21	12	11	1	1
	400~600万円未満	28	8	19	15	4	1
	600~800万円未満	28	17	10	9	1	1
	800~1,000万円未満	10	4	6	4	2	-
	1,000~1,500万円未満	8	5	3	2	1	-
	1,500万円以上	1	1	-	-	-	-
	収入なし	2	1	1	1	-	-
わからない	2	1	1	-	1	-	
無回答	3	-	1	1	-	2	
【性・最終学歴別】	女性 中学校	17	9	6	4	2	2
	高等学校	72	41	28	21	7	3
	専門学校、各種学校	43	25	15	6	9	3
	短期大学、高等専門学校	35	17	16	12	4	2
	大学(短期大学以外)	32	21	11	6	5	-
	大学院	3	1	2	1	1	-
	その他	-	-	-	-	-	-
	男性 中学校	5	2	3	3	-	-
	高等学校	42	26	15	12	3	1
	専門学校、各種学校	12	5	5	4	1	2
	短期大学、高等専門学校	3	2	1	1	-	-
	大学(短期大学以外)	47	28	19	16	3	-
	大学院	12	3	9	6	3	-
	その他	-	-	-	-	-	-
無回答	2	-	2	1	1	-	
【性・都市規模別】	女性 大都市	60	28	30	17	13	2
	中都市	92	54	34	22	12	4
	小都市	43	27	12	8	4	4
	町村	9	5	4	4	-	-
	男性 大都市	34	14	20	15	5	-
	中都市	51	33	16	13	3	2
	小都市	22	11	11	10	1	-
町村	14	8	5	4	1	1	
不明	-	-	-	-	-	-	

集計基本軸N		問6. 配偶者からの被害経験②この1年間【C 経済的圧迫】					無回答
		全体	まったくない	ある(計)	1、2度あった	何度もあった	
	全体	154	97	46	28	18	11
【性別】	女性	121	77	36	23	13	8
	男性	33	20	10	5	5	3
【性・年齢別】	女性 20代	2	1	1	-	1	-
	30代	13	5	8	7	1	-
	40代	23	14	8	5	3	1
	50代	36	25	10	4	6	1
	60代	30	21	5	5	-	4
	70代	15	10	3	1	2	2
	80歳以上	2	1	1	1	-	-
	(再掲)60歳以上	47	32	9	7	2	6
	男性 20代	2	1	1	-	1	-
	30代	4	3	1	-	1	-
	40代	8	4	4	3	1	-
	50代	13	7	3	1	2	3
	60代	3	2	1	1	-	-
	70代	3	3	-	-	-	-
	80歳以上	-	-	-	-	-	-
	(再掲)60歳以上	6	5	1	1	-	-
【性・未既婚別】	女性 未婚	-	-	-	-	-	-
	既婚	78	43	32	21	11	3
	離別・死別	43	34	4	2	2	5
	男性 未婚	-	-	-	-	-	-
	既婚	20	9	9	5	4	2
	離別・死別	13	11	1	-	1	1
	無回答	-	-	-	-	-	-
【性・職業別】	女性 勤め人(常勤)	29	20	8	4	4	1
	勤め人(非常勤)	33	20	11	9	2	2
	自営業	10	7	2	1	1	1
	その他の仕事	1	1	-	-	-	-
	学生	-	-	-	-	-	-
	専業主婦・主夫	31	16	14	9	5	1
	無職	15	12	1	-	1	2
	男性 勤め人(常勤)	20	10	7	2	5	3
	勤め人(非常勤)	3	1	2	2	-	-
	自営業	3	2	1	1	-	-
	その他の仕事	-	-	-	-	-	-
	学生	-	-	-	-	-	-
	専業主婦・主夫	1	1	-	-	-	-
	無職	6	6	-	-	-	-
	無回答	2	1	-	-	-	1
【性・子供の有無】	女性 いる	116	72	36	23	13	8
	いない	5	5	-	-	-	-
	男性 いる	22	14	7	4	3	1
	いない	11	6	3	1	2	2
	無回答	-	-	-	-	-	-
【性・年間収入】	女性 100万円未満	25	18	6	5	1	1
	100~200万円未満	34	23	8	4	4	3
	200~400万円未満	29	20	8	4	4	1
	400~600万円未満	5	2	2	1	1	1
	600~800万円未満	4	2	2	2	-	-
	800~1,000万円未満	2	2	-	-	-	-
	1,000~1,500万円未満	-	-	-	-	-	-
	1,500万円以上	2	2	-	-	-	-
	収入なし	14	5	9	7	2	-
	わからない	4	3	1	-	1	-
	男性 100万円未満	4	4	-	-	-	-
	100~200万円未満	1	1	-	-	-	-
	200~400万円未満	7	4	2	2	-	1
	400~600万円未満	9	3	5	2	3	1
	600~800万円未満	6	4	1	-	1	1
	800~1,000万円未満	1	1	-	-	-	-
	1,000~1,500万円未満	1	-	1	1	-	-
	1,500万円以上	-	-	-	-	-	-
	収入なし	2	2	-	-	-	-
	わからない	2	1	1	-	1	-
	無回答	2	-	-	-	-	2
【性・最終学歴別】	女性 中学校	9	7	-	-	-	2
	高等学校	50	32	16	10	6	2
	専門学校、各種学校	28	18	8	2	6	2
	短期大学、高等専門学校	18	9	7	7	-	2
	大学(短期大学以外)	14	10	4	3	1	-
	大学院	-	-	-	-	-	-
	その他	-	-	-	-	-	-
	男性 中学校	1	1	-	-	-	-
	高等学校	15	11	2	2	-	2
	専門学校、各種学校	7	4	2	1	1	1
	短期大学、高等専門学校	-	-	-	-	-	-
	大学(短期大学以外)	8	3	5	2	3	-
	大学院	2	1	1	-	1	-
	その他	-	-	-	-	-	-
	無回答	2	1	1	1	-	-
【性・都市規模別】	女性 大都市	31	19	10	6	4	2
	中都市	55	36	15	9	6	4
	小都市	31	20	9	6	3	2
	町村	4	2	2	2	-	-
	男性 大都市	9	4	5	2	3	-
	中都市	13	9	2	1	1	2
	小都市	5	4	1	1	-	-
	町村	6	3	2	1	1	1
	不明	-	-	-	-	-	-

集計基本軸N		問6. 配偶者からの被害経験②この1年間 【D 性的強要】					無回答
		全体	まったくない	ある(計)	1、2度あった	何度もあった	
	全体	136	95	32	24	8	9
【性別】	女性	120	82	30	23	7	8
	男性	16	13	2	1	1	1
【性・年齢別】	女性 20代	3	-	3	2	1	-
	30代	14	5	9	8	1	-
	40代	22	15	7	5	2	-
	50代	38	30	7	5	2	1
	60代	24	19	2	1	1	3
	70代	18	13	2	2	-	3
	80歳以上	1	-	-	-	-	1
	(再掲) 60歳以上	43	32	4	3	1	7
	男性 20代	1	-	1	-	1	-
	30代	2	2	-	-	-	-
	40代	2	1	1	1	-	-
	50代	2	2	-	-	-	-
	60代	4	4	-	-	-	-
	70代	4	3	-	-	-	1
80歳以上	1	1	-	-	-	-	
(再掲) 60歳以上	9	8	-	-	-	1	
【性・未既婚別】	女性 未婚	-	-	-	-	-	-
	既婚	84	52	27	22	5	5
	離別・死別	36	30	3	1	2	3
	男性 未婚	-	-	-	-	-	-
	既婚	10	7	2	1	1	1
	離別・死別	6	6	-	-	-	-
無回答	-	-	-	-	-	-	
【性・職業別】	女性 勤め人(常勤)	30	23	6	5	1	1
	勤め人(非常勤)	30	20	9	5	4	1
	自営業	12	7	3	3	-	2
	その他の仕事	2	1	-	-	-	1
	学生	-	-	-	-	-	-
	専業主婦・主夫	34	22	10	8	2	2
	無職	11	9	2	2	-	-
	男性 勤め人(常勤)	7	5	2	1	1	-
	勤め人(非常勤)	1	1	-	-	-	-
	自営業	1	1	-	-	-	-
	その他の仕事	-	-	-	-	-	-
	学生	-	-	-	-	-	-
	専業主婦・主夫	-	-	-	-	-	-
	無職	7	6	-	-	-	1
無回答	1	-	-	-	-	1	
【性・子供の有無】	女性 いる	115	78	29	22	7	8
	いない	5	4	1	1	-	-
	男性 いる	13	11	1	1	-	1
	いない	3	2	1	-	1	-
無回答	-	-	-	-	-	-	
【性・年間収入】	女性 100万円未満	22	14	6	3	3	2
	100~200万円未満	32	23	6	4	2	3
	200~400万円未満	28	21	6	6	-	1
	400~600万円未満	8	4	3	2	1	1
	600~800万円未満	2	1	1	1	-	-
	800~1,000万円未満	3	2	1	1	-	-
	1,000~1,500万円未満	1	1	-	-	-	-
	1,500万円以上	1	1	-	-	-	-
	収入なし	15	9	6	5	1	-
	わからない	7	6	1	1	-	-
	男性 100万円未満	1	1	-	-	-	-
	100~200万円未満	3	3	-	-	-	-
	200~400万円未満	7	6	1	1	-	-
	400~600万円未満	2	1	-	-	-	1
	600~800万円未満	1	1	-	-	-	-
	800~1,000万円未満	-	-	-	-	-	-
	1,000~1,500万円未満	1	1	-	-	-	-
	1,500万円以上	-	-	-	-	-	-
	収入なし	-	-	-	-	-	-
わからない	1	-	1	-	1	-	
無回答	1	-	-	-	-	1	
【性・最終学歴別】	女性 中学校	9	7	1	1	-	1
	高等学校	46	33	9	5	4	4
	専門学校、各種学校	24	15	7	6	1	2
	短期大学、高等専門学校	17	12	4	3	1	1
	大学(短期大学以外)	22	14	8	7	1	-
	大学院	1	-	1	1	-	-
	その他	-	-	-	-	-	-
	男性 中学校	1	1	-	-	-	-
	高等学校	8	7	-	-	-	1
	専門学校、各種学校	3	2	1	1	-	-
	短期大学、高等専門学校	1	1	-	-	-	-
	大学(短期大学以外)	2	1	1	-	1	-
	大学院	1	1	-	-	-	-
	その他	-	-	-	-	-	-
無回答	1	1	-	-	-	-	
【性・都市規模別】	女性 大都市	31	22	9	7	2	-
	中都市	51	34	11	8	3	6
	小都市	27	16	9	7	2	2
	町村	11	10	1	1	-	-
	男性 大都市	2	1	1	-	1	-
	中都市	7	6	1	1	-	-
	小都市	5	4	-	-	-	1
町村	2	2	-	-	-	-	
不明	-	-	-	-	-	-	

集計基本軸N		問6. 配偶者からの被害経験②この1年間 (まとめ)					無回答
		全体	まったくない	ある(計)	1、2度あった	何度もあった	
	全体	582	371	186	135	51	25
【性別】	女性	363	229	116	78	38	18
	男性	219	142	70	57	13	7
【性・年齢別】	女性 20代	7	3	4	2	2	-
	30代	36	15	20	14	6	1
	40代	69	40	28	18	10	1
	50代	100	65	34	21	13	1
	60代	77	57	15	12	3	5
	70代	57	41	11	7	4	5
	80歳以上	17	8	4	4	-	5
	(再掲) 60歳以上	151	106	30	23	7	15
	男性 20代	6	3	3	1	2	-
	30代	23	12	11	9	2	-
	40代	42	19	22	18	4	1
	50代	49	36	10	8	2	3
	60代	42	31	11	9	2	-
	70代	39	29	8	8	-	2
	80歳以上	18	12	5	4	1	1
	(再掲) 60歳以上	99	72	24	21	3	3
【性・未既婚別】	女性 未婚	-	-	-	-	-	-
	既婚	271	156	108	74	34	7
	離別・死別	92	73	8	4	4	11
	男性 未婚	-	-	-	-	-	-
	既婚	170	102	62	50	12	6
	離別・死別	49	40	8	7	1	1
無回答	-	-	-	-	-	-	
【性・職業別】	女性 勤め人(常勤)	86	63	22	15	7	1
	勤め人(非常勤)	97	60	34	20	14	3
	自営業	25	14	9	6	3	2
	その他の仕事	3	2	-	-	-	1
	学生	-	-	-	-	-	-
	専業主婦・主夫	107	56	46	33	13	5
	無職	42	33	5	4	1	4
	男性 勤め人(常勤)	123	74	45	34	11	4
	勤め人(非常勤)	15	9	5	5	-	1
	自営業	22	17	5	5	-	-
	その他の仕事	1	-	1	1	-	-
	学生	-	-	-	-	-	-
	専業主婦・主夫	3	1	-	2	-	-
	無職	55	41	12	10	2	2
無回答	3	1	-	-	-	2	
【性・子供の有無】	女性 いる	337	208	111	74	37	18
	いない	25	20	5	4	1	-
	男性 いる	188	121	62	52	10	5
	いない	31	21	8	5	3	2
無回答	1	1	-	-	-	-	
【性・年間収入】	女性 100万円未満	90	53	33	23	10	4
	100~200万円未満	89	64	20	12	8	5
	200~400万円未満	87	55	27	18	9	5
	400~600万円未満	14	8	4	2	2	2
	600~800万円未満	11	6	5	4	1	-
	800~1,000万円未満	8	6	2	2	-	-
	1,000~1,500万円未満	1	1	-	-	-	-
	1,500万円以上	3	3	-	-	-	-
	収入なし	43	22	21	14	7	-
	わからない	12	9	3	2	1	-
	男性 100万円未満	9	7	2	2	-	-
	100~200万円未満	17	15	1	1	-	1
	200~400万円未満	74	52	19	18	1	3
	400~600万円未満	50	25	23	16	7	2
	600~800万円未満	35	21	13	12	1	1
	800~1,000万円未満	14	7	7	5	2	-
	1,000~1,500万円未満	12	9	3	2	1	-
	1,500万円以上	1	1	-	-	-	-
	収入なし	4	3	1	1	-	-
わからない	3	2	1	-	1	-	
無回答	5	2	1	1	-	2	
【性・最終学歴別】	女性 中学校	32	22	7	5	2	3
	高等学校	136	87	40	26	14	9
	専門学校、各種学校	76	53	20	9	11	3
	短期大学、高等専門学校	59	33	23	19	4	3
	大学(短期大学以外)	49	28	21	16	5	-
	大学院	5	2	3	2	1	-
	その他	-	-	-	-	-	-
	男性 中学校	18	13	4	4	-	1
	高等学校	85	61	20	17	3	4
	専門学校、各種学校	22	11	9	8	1	2
	短期大学、高等専門学校	8	5	3	3	-	-
	大学(短期大学以外)	71	46	25	19	6	-
	大学院	13	4	9	6	3	-
	その他	1	1	-	-	-	-
無回答	7	5	2	1	1	-	
【性・都市規模別】	女性 大都市	98	57	38	23	15	3
	中都市	159	101	49	33	16	9
	小都市	84	55	23	16	7	6
	町村	22	16	6	6	-	-
	男性 大都市	53	28	25	19	6	-
	中都市	96	67	25	20	5	4
	小都市	48	33	13	12	1	2
	町村	22	14	7	6	1	1
不明	-	-	-	-	-	-	

集計基本軸N		問6. 配偶者からの被害の重複②この1年間								
		全体	身体的暴行のみ	心理的攻撃のみ	経済的圧迫のみ	性的強要のみ	身体的暴行・心理的攻撃	身体的暴行・経済的圧迫	身体的暴行・性的強要	心理的攻撃・経済的圧迫
	全 体	186	27	68	10	11	27	2	2	16
【性 別】	女 性	116	11	35	9	11	16	1	2	12
	男 性	70	16	33	1	-	11	1	-	4
【性・年齢別】	女性 20代	4	1	-	-	1	-	-	-	-
	30代	20	1	3	3	3	2	1	2	1
	40代	28	2	8	-	3	7	-	-	4
	50代	34	3	15	3	3	3	-	-	3
	60代	15	2	4	1	-	2	-	-	3
	70代	11	2	2	1	1	2	-	-	1
	80歳以上	4	-	3	1	-	4	-	-	-
	(再掲) 60歳以上	30	4	9	3	1	4	-	-	4
	男性 20代	3	-	-	-	-	2	-	-	-
	30代	11	-	8	-	-	2	1	-	-
	40代	22	6	10	1	-	2	-	-	1
	50代	10	1	4	-	-	2	-	-	3
	60代	11	1	7	-	-	2	-	-	-
	70代	8	5	2	-	-	1	-	-	-
	80歳以上	5	3	2	-	-	-	-	-	-
	(再掲) 60歳以上	24	9	11	-	-	3	-	-	-
【性・未婚別】	女性 未婚	-	-	-	-	-	-	-	-	-
	既婚	108	11	32	7	11	16	1	2	12
	離別・死別	8	-	3	2	-	-	-	-	-
	男性 未婚	-	-	-	-	-	-	-	-	-
	既婚	62	13	31	1	-	9	1	-	3
	離別・死別	8	3	2	-	-	2	-	-	1
	無回答	-	-	-	-	-	-	-	-	-
【性・職業別】	女性 勤め人(常勤)	22	2	7	1	4	1	-	-	4
	勤め人(非常勤)	34	2	9	5	3	6	-	1	3
	自営業	9	2	2	-	2	1	-	-	1
	その他の仕事	-	-	-	-	-	-	-	-	-
	学生	-	-	-	-	-	-	-	-	-
	専業主婦・主夫	46	5	14	3	1	8	1	1	4
	無職	5	-	3	-	1	-	-	-	-
	男性 勤め人(常勤)	45	8	21	1	-	9	1	-	3
	勤め人(非常勤)	5	1	2	-	-	-	-	-	1
	自営業	5	-	3	-	-	1	-	-	-
	その他の仕事	1	-	1	-	-	-	-	-	-
	学生	-	-	-	-	-	-	-	-	-
	専業主婦・主夫	2	1	1	-	-	-	-	-	-
	無職	12	6	5	-	-	1	-	-	-
	無回答	-	-	-	-	-	-	-	-	-
【性・子供の有無】	女性 いる	111	10	35	9	10	13	1	2	12
	いない	5	1	-	-	1	3	-	-	-
	男性 いる	62	14	31	1	-	10	-	-	4
	いない	8	2	2	-	-	1	1	-	-
	無回答	-	-	-	-	-	-	-	-	-
【性・年間収入】	女性 100万円未満	33	3	12	3	2	7	-	1	2
	100～200万円未満	20	-	7	3	2	3	-	-	-
	200～400万円未満	27	7	7	-	2	1	-	1	6
	400～600万円未満	4	-	1	-	1	-	-	-	-
	600～800万円未満	5	1	-	-	1	1	-	-	1
	800～1,000万円未満	2	-	1	-	1	-	-	-	-
	1,000～1,500万円未満	-	-	-	-	-	-	-	-	-
	1,500万円以上	-	-	-	-	-	-	-	-	-
	収入なし	21	-	5	3	1	4	1	-	2
	わからない	3	-	1	-	1	-	-	-	1
	男性 100万円未満	2	2	-	-	-	-	-	-	-
	100～200万円未満	1	1	-	-	-	-	-	-	-
	200～400万円未満	19	7	9	-	-	1	-	-	1
	400～600万円未満	23	2	11	1	-	5	1	-	2
	600～800万円未満	13	3	7	-	-	2	-	-	1
	800～1,000万円未満	7	1	5	-	-	1	-	-	-
	1,000～1,500万円未満	3	-	-	-	-	2	-	-	-
	1,500万円以上	-	-	-	-	-	-	-	-	-
	収入なし	1	-	1	-	-	-	-	-	-
	わからない	1	-	-	-	-	-	-	-	-
	無回答	1	-	1	-	-	-	-	-	-
【性・最終学歴別】	女性 中学校	7	-	4	-	1	2	-	-	-
	高等学校	40	3	11	5	1	5	1	1	5
	専門学校、各種学校	20	3	4	-	1	3	-	-	3
	短期大学、高等専門学校	23	2	7	2	3	4	-	-	3
	大学(短期大学以外)	21	3	7	2	4	1	-	1	-
	大学院	3	-	1	-	1	1	-	-	-
	その他	-	-	-	-	-	-	-	-	-
	男性 中学校	4	1	3	-	-	-	-	-	-
	高等学校	20	5	12	-	-	1	-	-	2
	専門学校、各種学校	9	4	1	-	-	2	-	-	1
	短期大学、高等専門学校	3	2	-	-	-	1	-	-	-
	大学(短期大学以外)	25	4	12	1	-	4	1	-	-
	大学院	9	-	5	-	-	3	-	-	1
	その他	-	-	-	-	-	-	-	-	-
	無回答	2	-	1	-	-	-	-	-	1
【性・都市規模別】	女性 大都市	38	2	16	1	2	6	-	2	4
	中都市	49	8	12	3	3	8	1	-	5
	小都市	23	1	5	4	5	1	-	-	3
	町村	6	-	2	1	1	1	-	-	-
	男性 大都市	25	4	12	1	-	4	-	-	2
	中都市	25	8	13	-	-	2	1	-	-
	小都市	13	2	6	-	-	4	-	-	-
	町村	7	2	2	-	-	1	-	-	2
	不明	-	-	-	-	-	-	-	-	-



集計基本軸N		問6. 配偶者からの被害の重複②この1年間(つづき)						
		心理的攻撃・性的強要	経済的圧迫・性的強要	身体的暴行・心理的攻撃・経済的圧迫	身体的暴行・心理的攻撃・性的強要	身体的暴行・経済的圧迫・性的強要	心理的攻撃・経済的圧迫・性的強要	身体的暴行・心理的攻撃・経済的圧迫・性的強要
	全体	3	2	4	2	-	3	9
【性別】	女性	3	2	2	2	-	2	8
	男性	-	-	2	-	-	1	1
【性・年齢別】	女性 20代	-	1	-	1	-	-	-
	30代	-	1	-	1	-	-	2
	40代	-	-	-	-	-	2	2
	50代	-	-	-	-	-	-	4
	60代	2	-	1	-	-	-	-
	70代	1	-	1	-	-	-	-
	80歳以上	-	-	-	-	-	-	-
	(再掲) 60歳以上	3	-	2	-	-	-	-
	男性 20代	-	-	-	-	-	-	1
	30代	-	-	-	-	-	-	-
	40代	-	-	1	-	-	1	-
	50代	-	-	-	-	-	-	-
	60代	-	-	1	-	-	-	-
	70代	-	-	-	-	-	-	-
80歳以上	-	-	-	-	-	-	-	
(再掲) 60歳以上	-	-	1	-	-	-	-	
【性・未既婚別】	女性 未婚	-	-	-	-	-	-	-
	既婚	3	2	2	1	-	2	6
	離別・死別	-	-	-	1	-	-	2
	男性 未婚	-	-	-	-	-	-	-
	既婚	-	-	2	-	-	1	1
離別・死別	-	-	-	-	-	-	-	
無回答	-	-	-	-	-	-	-	
【性・職業別】	女性 勤め人(常勤)	-	-	1	-	-	1	1
	勤め人(非常勤)	1	-	-	1	-	1	2
	自営業	-	-	-	-	-	-	1
	その他の仕事	-	-	-	-	-	-	-
	学生	-	-	-	-	-	-	-
	専業主婦・主夫	2	2	1	1	-	-	3
	無職	-	-	-	-	-	-	1
	男性 勤め人(常勤)	-	-	-	-	-	1	1
	勤め人(非常勤)	-	-	1	-	-	-	-
	自営業	-	-	1	-	-	-	-
	その他の仕事	-	-	-	-	-	-	-
	学生	-	-	-	-	-	-	-
	専業主婦・主夫	-	-	-	-	-	-	-
	無職	-	-	-	-	-	-	-
無回答	-	-	-	-	-	-	-	
【性・子供の有無】	女性 いる	3	2	2	2	-	2	8
	いない	-	-	-	-	-	-	-
	男性 いる	-	-	1	-	-	1	-
	いない	-	-	1	-	-	-	1
無回答	-	-	-	-	-	-	-	
【性・年間収入】	女性 100万円未満	1	-	-	1	-	1	-
	100~200万円未満	-	1	1	-	-	-	3
	200~400万円未満	1	-	-	-	-	-	2
	400~600万円未満	-	-	-	-	-	1	1
	600~800万円未満	-	-	1	-	-	-	-
	800~1,000万円未満	-	-	-	-	-	-	-
	1,000~1,500万円未満	-	-	-	-	-	-	-
	1,500万円以上	-	-	-	-	-	-	-
	収入なし	1	1	-	1	-	-	2
	わからない	-	-	-	-	-	-	-
	男性 100万円未満	-	-	-	-	-	-	-
	100~200万円未満	-	-	-	-	-	-	-
	200~400万円未満	-	-	-	-	-	1	-
	400~600万円未満	-	-	1	-	-	-	-
	600~800万円未満	-	-	-	-	-	-	-
	800~1,000万円未満	-	-	-	-	-	-	-
	1,000~1,500万円未満	-	-	1	-	-	-	-
1,500万円以上	-	-	-	-	-	-	-	
収入なし	-	-	-	-	-	-	-	
わからない	-	-	-	-	-	-	1	
無回答	-	-	-	-	-	-	-	
【性・最終学歴別】	女性 中学校	-	-	-	-	-	-	-
	高等学校	2	1	1	1	-	1	2
	専門学校、各種学校	-	1	-	1	-	1	3
	短期大学、高等専門学校	-	-	1	-	-	-	1
	大学(短期大学以外)	1	-	-	-	-	-	2
	大学院	-	-	-	-	-	-	-
	その他	-	-	-	-	-	-	-
	男性 中学校	-	-	-	-	-	-	-
	高等学校	-	-	-	-	-	-	-
	専門学校、各種学校	-	-	-	-	-	1	-
	短期大学、高等専門学校	-	-	-	-	-	-	-
	大学(短期大学以外)	-	-	2	-	-	-	1
	大学院	-	-	-	-	-	-	-
	その他	-	-	-	-	-	-	-
無回答	-	-	-	-	-	-	-	
【性・都市規模別】	女性 大都市	-	1	-	-	-	-	4
	中都市	2	-	1	1	-	2	3
	小都市	1	1	-	1	-	-	1
	町村	-	-	1	-	-	-	-
	男性 大都市	-	-	1	-	-	-	1
	中都市	-	-	-	-	-	1	-
	小都市	-	-	1	-	-	-	-
町村	-	-	-	-	-	-	-	
不明	-	-	-	-	-	-	-	

集計基本軸N		問7. 生活上の変化									
		全体	夜、眠れなくなった	心身に不調をきたした	医療機関を受診し、精神疾患と診断された	自分に自信がなくなった	誰のことも信じられなくなった	外出するのが怖くなった	異性と会うのが怖くなった	人づきあいがうまくなかった	別居した
	全体	582	116	76	21	108	35	13	12	25	73
【性別】	女性	363	86	68	14	77	24	11	10	15	55
	男性	219	30	8	7	31	11	2	2	10	18
【性・年齢別】	女性 20代	7	1	1	-	1	1	-	1	-	2
	30代	36	5	3	1	10	4	1	2	3	5
	40代	69	17	18	5	18	5	3	1	4	10
	50代	100	32	19	5	23	10	4	1	4	16
	60代	77	20	17	2	14	4	1	3	3	15
	70代	57	10	9	1	8	-	2	2	1	6
	80歳以上	17	1	1	-	3	-	-	-	-	1
	(再掲) 60歳以上	151	31	27	3	25	4	3	5	4	22
	男性 20代	6	2	-	-	2	-	1	1	1	-
	30代	23	3	1	1	4	2	-	1	2	1
	40代	42	2	2	1	4	2	-	-	2	4
	50代	49	10	2	2	13	4	1	-	4	6
	60代	42	9	2	2	5	3	-	-	-	4
	70代	39	4	-	1	2	-	-	-	1	3
	80歳以上	18	-	1	-	1	-	-	-	-	-
	(再掲) 60歳以上	99	13	3	3	8	3	-	-	1	7
【性・未婚別】	女性 未婚	-	-	-	-	-	-	-	-	-	-
	既婚	271	61	50	10	59	16	8	5	10	23
	離別・死別	92	25	18	4	18	8	3	5	5	32
	男性 未婚	-	-	-	-	-	-	-	-	-	-
	既婚	170	20	5	3	21	7	1	1	8	5
	離別・死別	49	10	3	4	10	4	1	1	2	13
	無回答	-	-	-	-	-	-	-	-	-	-
【性・職業別】	女性 勤め人(常勤)	86	18	13	2	13	6	-	1	5	14
	勤め人(非常勤)	97	24	23	5	21	7	4	4	1	19
	自営業	25	6	7	1	6	3	2	1	1	7
	その他の仕事	3	-	-	-	1	-	-	-	-	1
	学生	-	-	-	-	-	-	-	-	-	-
	専業主婦・主夫	107	29	18	4	22	4	3	4	5	6
	無職	42	7	6	2	12	2	2	-	2	7
	男性 勤め人(常勤)	123	17	1	3	20	5	1	1	8	12
	勤め人(非常勤)	15	2	1	1	2	1	-	-	-	1
	自営業	22	3	3	1	5	3	-	-	-	1
	その他の仕事	1	-	-	-	-	-	-	-	-	-
	学生	-	-	-	-	-	-	-	-	-	-
	専業主婦・主夫	3	1	-	-	-	-	-	-	-	1
	無職	55	7	3	2	4	2	1	1	2	4
	無回答	3	2	1	-	2	2	-	-	1	1
【性・子供の有無】	女性 いる	337	82	66	13	76	24	10	8	15	51
	いない	25	4	2	1	1	-	1	2	-	4
	男性 いる	188	24	5	5	25	8	-	1	8	13
	いない	31	6	3	2	6	3	2	1	2	5
	無回答	1	-	-	-	-	-	-	-	-	-
【性・年間収入】	女性 100万円未満	90	19	16	2	22	4	2	2	1	10
	100～200万円未満	89	20	18	4	15	2	2	1	4	17
	200～400万円未満	87	18	14	4	15	9	2	3	3	17
	400～600万円未満	14	2	1	-	2	-	-	-	-	1
	600～800万円未満	11	5	3	-	4	1	-	-	-	1
	800～1,000万円未満	8	1	1	-	-	1	-	-	-	1
	1,000～1,500万円未満	1	1	1	-	-	-	-	-	-	-
	1,500万円以上	3	-	-	-	-	-	-	-	-	-
	収入なし	43	14	11	3	12	6	2	2	3	5
	わからない	12	4	3	1	4	-	3	2	3	2
	男性 100万円未満	9	1	1	2	2	1	-	-	-	1
	100～200万円未満	17	1	1	1	3	2	-	-	2	2
	200～400万円未満	74	14	3	3	5	3	-	1	-	5
	400～600万円未満	50	5	1	-	10	3	-	-	4	1
	600～800万円未満	35	4	-	-	8	1	1	-	2	5
	800～1,000万円未満	14	1	-	-	-	-	-	-	1	2
	1,000～1,500万円未満	12	2	1	1	2	1	-	-	-	1
	1,500万円以上	1	-	-	-	-	-	-	-	-	-
	収入なし	4	-	1	-	-	-	-	-	-	1
	わからない	3	2	-	-	1	-	1	1	1	-
	無回答	5	2	-	-	3	1	-	-	1	1
【性・最終学歴別】	女性 中学校	32	7	7	1	5	3	1	3	1	4
	高等学校	136	32	26	7	28	11	5	3	6	24
	専門学校、各種学校	76	20	15	4	13	5	4	4	4	13
	短期大学、高等専門学校	59	15	11	1	16	2	-	-	3	7
	大学(短期大学以外)	49	10	6	1	11	2	1	-	1	6
	大学院	5	-	2	-	1	1	-	-	-	-
	その他	-	-	-	-	-	-	-	-	-	-
	男性 中学校	18	1	-	-	-	-	-	-	1	-
	高等学校	85	13	3	3	13	3	1	-	3	8
	専門学校、各種学校	22	4	2	1	5	3	1	1	2	2
	短期大学、高等専門学校	8	3	-	-	2	-	-	-	-	1
	大学(短期大学以外)	71	7	3	2	6	4	-	1	3	6
	大学院	13	2	-	1	5	1	-	-	1	1
	その他	1	-	-	-	-	-	-	-	-	-
	無回答	7	2	1	-	3	-	-	-	-	1
【性・都市規模別】	女性 大都市	98	27	17	4	26	8	4	4	5	16
	中都市	159	33	31	5	35	7	2	2	6	23
	小都市	84	22	16	5	14	7	5	4	4	13
	町村	22	4	4	-	2	2	-	-	-	3
	男性 大都市	53	10	4	3	7	5	-	1	1	5
	中都市	96	10	2	3	9	2	1	-	4	8
	小都市	48	6	2	-	5	2	-	-	2	4
	町村	22	4	-	1	10	2	1	1	3	1
	不明	-	-	-	-	-	-	-	-	-	-

集計基本軸N		問7. 生活上の変化(つづき)									
		携帯の電話番号やメールアドレス、SNSのアカウントを削除・変えた	仕事(アルバイト)をししばらく休んだ・やめた・変えた	学校・大学をしばらく休んだ・変えた	生きているのが嫌になった・死にたくなった	思い出させようなことで、被害を受けたとき感じがよみがえる	その他	特にない	無回答	延回答	変化あり(計)
	全体	18	20	1	54	54	49	258	32	965	292
【性別】	女性	15	13	-	46	45	32	142	14	667	207
	男性	3	7	1	8	9	17	116	18	298	85
【性・年齢別】	女性 20代	1	1	-	1	-	-	4	-	14	3
	30代	2	1	-	4	4	3	15	-	63	21
	40代	4	1	-	13	12	9	23	1	144	45
	50代	6	5	-	16	16	7	43	2	209	55
	60代	2	5	-	8	8	6	27	4	139	46
	70代	-	-	-	2	5	7	19	7	79	31
	80歳以上	-	-	-	2	-	-	11	-	19	6
	(再掲) 60歳以上	2	5	-	12	13	13	57	11	237	83
	男性 20代	2	1	-	-	-	1	2	-	13	4
	30代	1	1	-	1	2	2	11	1	34	11
	40代	-	-	-	4	1	7	26	2	57	14
	50代	-	3	-	3	3	3	24	1	79	24
	60代	-	2	1	-	1	2	19	2	52	21
	70代	-	-	-	-	2	2	23	7	45	9
	80歳以上	-	-	-	-	-	-	11	5	18	2
	(再掲) 60歳以上	-	2	1	-	3	4	53	14	115	32
【性・未婚別】	女性 未婚	-	-	-	-	-	-	-	-	-	-
	既婚	7	8	-	35	29	23	115	9	468	147
	離別・死別	8	5	-	11	16	9	27	5	199	60
	男性 未婚	-	-	-	-	-	-	-	-	-	-
	既婚	1	3	-	6	6	13	96	16	212	58
	離別・死別	2	4	1	2	3	4	20	2	86	27
	無回答	-	-	-	-	-	-	-	-	-	-
【性・職業別】	女性 勤め人(常勤)	4	3	-	7	12	8	38	2	146	46
	勤め人(非常勤)	5	4	-	16	10	9	38	2	192	57
	自営業	2	2	-	6	7	-	9	2	62	14
	その他の仕事	-	-	-	-	-	-	1	-	3	2
	学生	-	-	-	-	-	-	-	-	-	-
	専業主婦・主夫	3	3	-	12	12	9	44	4	182	59
	無職	1	1	-	4	3	5	11	4	69	27
	男性 勤め人(常勤)	2	2	-	6	4	12	65	5	164	53
	勤め人(非常勤)	-	2	-	1	-	2	9	-	22	6
	自営業	-	1	-	1	2	1	12	3	36	7
	その他の仕事	-	-	-	-	-	-	1	-	1	-
	学生	-	-	-	-	-	-	-	-	-	-
	専業主婦・主夫	-	-	-	-	-	-	2	-	3	1
	無職	1	2	1	-	3	2	27	10	72	18
	無回答	-	-	-	1	1	1	1	-	13	2
【性・子供の有無】	女性 いる	15	11	-	46	43	32	129	12	633	196
	いない	-	2	-	-	2	-	13	1	33	11
	男性 いる	2	4	1	6	8	16	101	18	245	69
	いない	1	3	-	2	1	1	15	-	53	16
	無回答	-	-	-	-	-	-	-	1	1	-
【性・年間収入】	女性 100万円未満	3	1	-	11	9	9	39	3	153	48
	100~200万円未満	3	2	-	14	9	8	33	6	158	50
	200~400万円未満	2	7	-	10	12	7	40	1	164	46
	400~600万円未満	2	-	-	2	1	1	5	2	19	7
	600~800万円未満	-	-	-	2	4	-	4	-	24	7
	800~1,000万円未満	1	-	-	-	1	1	4	-	11	4
	1,000~1,500万円未満	-	-	-	-	-	-	-	-	2	1
	1,500万円以上	-	-	-	-	2	3	-	-	5	3
	収入なし	3	2	-	6	4	1	13	-	87	30
	わからない	1	1	-	1	3	2	4	-	34	8
	男性 100万円未満	-	1	1	1	1	3	2	2	17	4
	100~200万円未満	-	1	-	1	1	-	8	3	26	6
	200~400万円未満	1	2	-	1	2	3	42	7	92	25
	400~600万円未満	1	2	-	5	1	7	27	2	69	21
	600~800万円未満	-	-	-	-	4	2	18	2	47	15
	800~1,000万円未満	-	-	-	-	-	1	8	2	15	4
	1,000~1,500万円未満	-	-	-	1	-	2	6	-	17	6
	1,500万円以上	-	-	-	-	-	-	1	-	1	-
	収入なし	-	-	-	-	-	1	2	-	5	2
	わからない	1	1	-	-	-	-	1	-	9	2
	無回答	-	-	-	-	-	-	-	2	10	3
【性・最終学歴別】	女性 中学校	1	-	-	4	3	-	14	2	56	16
	高等学校	7	6	-	18	12	10	57	5	257	74
	専門学校、各種学校	4	5	-	10	14	8	27	4	154	45
	短期大学、高等専門学校	2	-	-	8	9	5	22	1	102	36
	大学(短期大学以外)	1	2	-	6	6	8	19	1	81	29
	大学院	-	-	-	-	1	1	2	-	8	3
	その他	-	-	-	-	-	-	-	-	-	-
	男性 中学校	-	-	-	-	2	-	11	4	19	3
	高等学校	2	2	-	4	2	6	44	8	115	33
	専門学校、各種学校	1	2	1	2	2	4	11	1	45	10
	短期大学、高等専門学校	-	-	-	-	-	-	4	-	10	4
	大学(短期大学以外)	-	3	-	2	1	5	39	5	87	27
	大学院	-	-	-	-	2	2	5	-	20	8
	その他	-	-	-	-	-	-	1	-	1	-
	無回答	-	-	-	-	-	-	-	1	10	4
【性・都市規模別】	女性 大都市	7	3	-	16	12	9	31	2	191	65
	中都市	4	4	-	16	14	15	63	6	266	90
	小都市	4	5	-	13	15	7	38	5	177	41
	町村	-	1	-	1	4	1	10	1	33	11
	男性 大都市	-	1	-	1	2	7	25	5	77	23
	中都市	2	5	1	1	4	5	58	7	122	31
	小都市	-	-	-	2	2	2	26	5	58	17
	町村	1	1	-	4	1	3	7	1	41	14
	不明	-	-	-	-	-	-	-	-	-	-

集計基本軸N		問 8. 配偶者からの暴力の相談経験 (相談先)									
		全体	配偶者暴力 相談支援セ ンターや男 女共同参画 センター	警察	民生委員・ 児童委員	法務局・地 方法務局、 人権擁護委 員	上記(1～ 4)以外の 公的な機関	民間の専門 家や専門機 関	医療関係者	学校関係者	職場・アル バイトの関 係者
	全 体	582	12	17	1	1	7	17	13	2	30
【性 別】	女 性	363	10	17	1	-	6	15	7	2	18
	男 性	219	2	-	-	1	1	2	6	-	12
【性・年齢別】	女性 20代	7	-	-	-	-	-	-	-	-	-
	30代	36	1	3	-	-	1	-	-	-	1
	40代	69	2	3	-	-	-	2	4	-	4
	50代	100	3	3	-	-	2	6	2	2	9
	60代	77	3	4	1	-	2	6	-	-	3
	70代	57	1	4	-	-	1	1	1	-	1
	80歳以上	17	-	-	-	-	-	-	-	-	-
	(再掲) 60歳以上	151	4	8	1	-	3	7	1	-	4
	男性 20代	6	1	-	-	-	-	-	-	-	2
	30代	23	-	-	-	-	-	-	-	-	2
	40代	42	-	-	-	-	1	1	1	-	3
	50代	49	-	-	-	-	-	1	1	-	3
	60代	42	1	-	-	-	-	1	3	-	2
	70代	39	-	-	-	1	-	-	1	-	-
	80歳以上	18	-	-	-	-	-	-	-	-	-
	(再掲) 60歳以上	99	1	-	-	1	-	1	4	-	2
【性・未婚別】	女性 未婚	-	-	-	-	-	-	-	-	-	-
	既婚	271	6	10	-	-	5	11	7	2	13
	離別・死別	92	4	7	1	-	1	4	-	-	5
	男性 未婚	-	-	-	-	-	-	-	-	-	-
	既婚	170	2	-	-	-	1	1	4	-	7
	離別・死別	49	-	-	-	-	1	1	2	-	5
	無回答	-	-	-	-	-	-	-	-	-	-
【性・職業別】	女性 勤め人(常勤)	86	-	4	-	-	-	1	1	-	7
	勤め人(非常勤)	97	3	5	1	-	3	4	3	2	6
	自営業	25	4	3	-	-	-	2	1	-	2
	その他の仕事	3	-	-	-	-	-	-	-	-	-
	学生	-	-	-	-	-	-	-	-	-	-
	専業主婦・主夫	107	2	3	-	-	3	5	1	-	3
	無職	42	-	2	-	-	-	2	1	-	-
	男性 勤め人(常勤)	123	1	-	-	1	1	1	1	-	6
	勤め人(非常勤)	15	-	-	-	-	-	-	1	-	2
	自営業	22	-	-	-	-	-	-	-	-	2
	その他の仕事	1	-	-	-	-	-	-	-	-	-
	学生	-	-	-	-	-	-	-	-	-	-
	専業主婦・主夫	3	-	-	-	-	-	-	-	-	-
	無職	55	1	-	-	-	-	1	4	-	2
	無回答	3	1	-	-	-	-	1	-	-	-
【性・子供の有無】	女性 いる	337	10	16	1	-	6	14	7	2	17
	いない	25	-	1	-	-	-	1	-	-	1
	男性 いる	188	1	-	-	1	1	2	4	-	11
	いない	31	1	-	-	-	-	-	2	-	1
	無回答	1	-	-	-	-	-	-	-	-	-
【性・年間収入】	女性 100万円未満	90	2	2	-	-	3	3	2	1	4
	100～200万円未満	89	3	2	-	-	1	6	1	1	6
	200～400万円未満	87	3	7	1	-	1	3	3	-	6
	400～600万円未満	14	-	1	-	-	-	-	-	-	-
	600～800万円未満	11	-	-	-	-	-	-	-	-	2
	800～1,000万円未満	8	-	-	-	-	-	-	-	-	-
	1,000～1,500万円未満	1	-	-	-	-	-	-	-	-	-
	1,500万円以上	3	-	2	-	-	-	1	-	-	-
	収入なし	43	1	2	-	-	1	2	1	-	-
	わからない	12	1	1	-	-	-	-	-	-	-
	男性 100万円未満	9	-	-	-	-	-	1	1	-	1
	100～200万円未満	17	1	-	-	1	-	-	1	-	1
	200～400万円未満	74	-	-	-	-	-	-	2	-	3
	400～600万円未満	50	-	-	-	-	-	-	-	-	4
	600～800万円未満	35	-	-	-	-	-	1	-	-	1
	800～1,000万円未満	14	-	-	-	-	-	-	-	-	1
	1,000～1,500万円未満	12	-	-	-	-	1	-	1	-	-
	1,500万円以上	1	-	-	-	-	-	-	-	-	-
	収入なし	4	-	-	-	-	-	-	1	-	-
	わからない	3	1	-	-	-	-	-	-	-	1
	無回答	5	-	-	-	-	-	-	-	-	-
【性・最終学歴別】	女性 中学校	32	-	-	-	-	-	-	-	-	2
	高等学校	136	3	10	1	-	4	6	1	1	5
	専門学校、各種学校	76	3	2	-	-	2	2	2	1	6
	短期大学、高等専門学校	59	-	1	-	-	-	2	1	-	4
	大学(短期大学以外)	49	4	4	-	-	-	4	3	-	1
	大学院	5	-	-	-	-	-	-	-	-	-
	その他	-	-	-	-	-	-	-	-	-	-
	男性 中学校	18	-	-	-	-	-	-	-	-	-
	高等学校	85	1	-	-	1	-	-	3	-	5
	専門学校、各種学校	22	-	-	-	-	-	1	-	-	5
	短期大学、高等専門学校	8	-	-	-	-	-	-	-	-	-
	大学(短期大学以外)	71	1	-	-	-	1	-	3	-	2
	大学院	13	-	-	-	-	-	-	1	-	-
	その他	1	-	-	-	-	-	-	-	-	-
	無回答	7	-	-	-	-	-	1	-	-	-
【性・都市規模別】	女性 大都市	98	3	4	-	-	2	7	3	2	5
	中都市	159	5	6	1	-	1	4	3	-	9
	小都市	84	2	5	-	-	3	4	1	-	3
	町村	22	-	2	-	-	-	-	-	-	1
	男性 大都市	53	1	-	-	-	1	1	4	-	4
	中都市	96	-	-	-	-	-	1	2	-	5
	小都市	48	1	-	-	-	-	-	-	-	-
	町村	22	-	-	-	1	-	-	-	-	3
	不明	-	-	-	-	-	-	-	-	-	-

集計基本軸N		問8. 配偶者からの暴力の相談経験（相談先）（つづき）						
		家族や親戚	友人・知人	その他	どこ（だれ）にも相談しなかった	無回答	延回答	相談した（計）
	全体	147	144	6	276	42	715	264
【性別】	女性	113	105	3	151	17	465	195
	男性	34	39	3	125	25	250	69
【性・年齢別】	女性 20代	3	2	1	2	-	8	5
	30代	15	14	-	12	-	47	24
	40代	24	28	-	23	1	91	45
	50代	28	37	1	40	4	137	56
	60代	25	14	1	36	5	100	36
	70代	16	9	-	24	7	65	26
	80歳以上	2	1	-	14	-	17	3
	(再掲) 60歳以上	43	24	1	74	12	182	65
	男性 20代	-	2	-	3	-	8	3
	30代	3	4	-	16	1	26	6
	40代	8	8	1	23	3	48	16
	50代	6	12	-	31	3	57	15
	60代	7	9	1	23	2	49	17
	70代	9	3	1	18	10	43	11
	80歳以上	1	1	-	11	6	19	1
	(再掲) 60歳以上	17	13	2	52	18	111	29
【性・未既婚別】	女性 未婚	-	-	-	-	-	-	-
	既婚	78	75	2	116	14	339	141
	離別・死別	35	30	1	35	3	126	54
	男性 未婚	-	-	-	-	-	-	-
	既婚	22	27	2	104	21	191	45
	離別・死別	12	12	1	21	4	59	24
	無回答	-	-	-	-	-	-	-
【性・職業別】	女性 勤め人（常勤）	30	27	-	33	4	107	49
	勤め人（非常勤）	33	36	2	34	3	135	60
	自営業	8	6	1	9	1	37	15
	その他の仕事	1	-	-	2	-	3	1
	学生	-	-	-	-	-	-	-
	専業主婦・主夫	31	25	-	47	8	128	52
	無職	9	10	-	24	1	49	17
	男性 勤め人（常勤）	13	20	1	80	10	135	33
	勤め人（非常勤）	6	4	-	6	-	19	9
	自営業	4	6	-	10	4	26	8
	その他の仕事	-	-	-	1	-	1	-
	学生	-	-	-	-	-	-	-
	専業主婦・主夫	1	1	-	2	-	4	1
	無職	10	8	2	26	11	65	18
	無回答	1	1	-	2	-	6	1
【性・子供の有無】	女性 いる	106	97	3	140	15	434	182
	いない	7	7	-	11	2	30	12
	男性 いる	32	35	3	105	23	218	60
	いない	2	4	-	20	2	32	9
	無回答	-	1	-	-	-	1	1
【性・年間収入】	女性 100万円未満	27	21	2	40	5	112	45
	100～200万円未満	38	24	1	27	8	118	54
	200～400万円未満	21	32	-	41	1	119	45
	400～600万円未満	4	2	-	6	2	15	6
	600～800万円未満	4	4	-	3	1	14	7
	800～1,000万円未満	1	1	-	6	-	8	2
	1,000～1,500万円未満	1	-	-	-	-	1	1
	1,500万円以上	1	-	-	1	-	5	2
	収入なし	13	16	-	17	-	53	26
	わからない	2	2	-	8	-	14	4
	男性 100万円未満	1	2	1	4	2	13	3
	100～200万円未満	3	3	-	7	4	21	6
	200～400万円未満	14	9	1	42	10	81	22
	400～600万円未満	8	16	1	24	6	59	20
	600～800万円未満	1	4	-	28	2	37	5
	800～1,000万円未満	3	2	-	8	1	15	5
	1,000～1,500万円未満	1	1	-	10	-	14	2
	1,500万円以上	-	-	-	1	-	1	-
	収入なし	2	1	-	1	-	5	3
	わからない	1	1	-	-	-	4	3
	無回答	1	3	-	2	-	6	3
【性・最終学歴別】	女性 中学校	10	5	-	19	2	38	11
	高等学校	44	39	1	48	9	172	79
	専門学校、各種学校	26	24	-	31	4	103	41
	短期大学、高等専門学校	18	22	1	25	1	75	33
	大学（短期大学以外）	13	10	1	23	-	63	26
	大学院	-	1	-	3	1	5	1
	その他	-	-	-	-	-	-	-
	男性 中学校	4	3	-	7	4	18	7
	高等学校	14	17	-	43	13	97	29
	専門学校、各種学校	3	7	2	10	3	31	9
	短期大学、高等専門学校	2	-	-	6	-	8	2
	大学（短期大学以外）	10	9	-	48	4	78	19
	大学院	1	3	1	10	-	16	3
	その他	-	-	-	1	-	1	-
	無回答	2	4	-	2	1	10	4
【性・都市規模別】	女性 大都市	33	31	-	40	5	135	53
	中都市	54	48	-	63	4	198	92
	小都市	21	21	3	36	7	106	41
	町村	5	5	-	12	1	26	9
	男性 大都市	9	11	1	31	4	67	18
	中都市	11	16	2	57	11	105	28
	小都市	10	7	-	24	8	50	16
	町村	4	5	-	13	2	28	7
	不明	-	-	-	-	-	-	-

集計基本軸N		問9. 相談しなかった理由									
		全体	どこ(だれ)に相談してよいかわからなかったから	恥ずかしくてだれにも言えなかったから	相談してもむだだと思っただけから	相談するほどはないと思っただけから	相談相手の言動によって不快な思いをさせられたから	自分さえがまんとすれば、なんともかこのままやっていると聞いたから	自分にも悪いところがあると思ったから	そのことについて思い出しにくくなったから	仕返しが怖かったから
	全体	276	19	33	65	132	7	56	90	18	5
【性別】	女性	151	11	20	37	69	6	31	38	8	3
	男性	125	8	13	28	63	1	25	52	10	2
【性・年齢別】	女性 20代	2	1	-	-	1	-	1	1	1	1
	30代	12	1	2	3	8	1	2	3	1	-
	40代	23	-	4	7	8	-	5	4	1	-
	50代	40	5	8	13	19	2	8	11	1	1
	60代	36	1	2	7	15	3	8	6	2	1
	70代	24	2	3	3	12	-	5	7	1	-
	80歳以上	14	1	1	4	6	-	2	6	1	-
	(再掲) 60歳以上	74	4	6	14	33	3	15	19	4	1
	男性 20代	3	1	-	1	2	-	1	1	-	-
	30代	16	1	-	4	8	-	4	7	-	-
	40代	23	4	3	5	10	-	2	8	2	-
	50代	31	1	3	8	16	-	8	13	3	-
	60代	23	1	3	5	9	1	5	8	5	1
	70代	18	-	2	4	11	-	4	9	-	1
	80歳以上	11	-	2	1	7	-	1	6	-	-
	(再掲) 60歳以上	52	1	7	10	27	1	10	23	5	2
【性・未婚別】	女性 未婚	-	-	-	-	-	-	-	-	-	-
	既婚	116	8	17	30	56	6	25	25	7	2
	離別・死別	35	3	3	7	13	-	6	13	1	1
	男性 未婚	-	-	-	-	-	-	-	-	-	-
	既婚	104	8	9	25	57	1	18	44	7	2
	離別・死別	21	-	4	3	6	-	7	8	3	-
	無回答	-	-	-	-	-	-	-	-	-	-
【性・職業別】	女性 勤め人(常勤)	33	1	5	7	15	1	5	10	1	1
	勤め人(非常勤)	34	4	6	10	16	1	6	6	1	1
	自営業	9	1	1	4	5	1	3	1	2	-
	その他の仕事	2	-	-	1	-	-	-	-	-	-
	学生	-	-	-	-	-	-	-	-	-	-
	専業主婦・主夫	47	2	7	11	24	2	12	14	2	1
	無職	24	3	1	4	9	-	4	5	1	-
	男性 勤め人(常勤)	80	7	7	20	37	-	16	30	6	1
	勤め人(非常勤)	6	-	-	-	4	-	-	3	-	-
	自営業	10	-	-	2	6	-	2	3	1	-
	その他の仕事	1	1	1	1	-	-	1	1	1	-
	学生	-	-	-	-	-	-	-	-	-	-
	専業主婦・主夫	2	-	-	1	-	-	-	2	1	-
	無職	26	-	5	4	16	1	6	13	1	1
	無回答	2	-	-	-	-	1	1	2	1	-
【性・子供の有無】	女性 いる	140	11	18	35	64	6	29	36	7	3
	いない	11	-	2	2	5	-	2	2	1	-
	男性 いる	105	5	9	23	56	1	22	45	6	2
	いない	20	3	4	5	7	-	3	7	4	2
	無回答	-	-	-	-	-	-	-	-	-	-
【性・年間収入】	女性 100万円未満	40	3	4	9	18	3	9	5	3	1
	100~200万円未満	27	2	3	6	14	-	7	8	1	1
	200~400万円未満	41	2	6	12	15	1	6	13	3	1
	400~600万円未満	6	1	1	2	5	-	2	3	-	-
	600~800万円未満	3	-	-	1	2	-	-	-	-	-
	800~1,000万円未満	6	-	1	1	2	-	-	-	-	-
	1,000~1,500万円未満	-	-	-	-	-	-	-	-	-	-
	1,500万円以上	1	-	-	-	-	-	1	-	-	-
	収入なし	17	1	3	4	9	1	3	4	-	-
	わからない	8	2	2	2	3	-	2	4	-	-
	男性 100万円未満	4	-	-	2	2	-	1	1	-	-
	100~200万円未満	7	-	2	2	1	-	2	2	-	-
	200~400万円未満	42	1	6	8	21	1	9	18	4	1
	400~600万円未満	24	4	-	5	13	-	5	10	1	-
	600~800万円未満	28	2	3	8	13	-	6	14	2	-
	800~1,000万円未満	8	-	-	1	6	-	-	5	-	-
	1,000~1,500万円未満	10	1	2	4	5	-	2	1	3	1
	1,500万円以上	1	-	-	-	1	-	-	-	-	-
	収入なし	1	-	-	-	1	-	-	1	-	-
	わからない	2	-	-	-	-	-	-	-	-	-
	無回答	2	-	-	-	1	1	1	1	1	-
【性・最終学歴別】	女性 中学校	19	3	3	1	8	1	5	6	3	-
	高等学校	48	3	6	12	24	-	6	11	2	1
	専門学校、各種学校	31	2	3	11	16	3	9	8	-	1
	短期大学、高等専門学校	25	3	4	5	10	2	3	6	2	1
	大学(短期大学以外)	23	-	4	7	8	-	6	6	1	-
	大学院	3	-	-	1	1	-	1	-	-	-
	その他	-	-	-	-	-	-	-	-	-	-
	男性 中学校	7	1	2	1	2	-	1	4	1	-
	高等学校	43	1	7	7	22	-	11	14	1	1
	専門学校、各種学校	10	-	-	-	6	-	1	4	-	-
	短期大学、高等専門学校	6	1	-	1	4	-	1	3	-	-
	大学(短期大学以外)	48	2	2	15	23	1	8	21	5	-
	大学院	10	3	2	4	5	-	3	5	3	1
	その他	1	-	-	-	1	-	-	1	-	-
	無回答	2	-	-	-	2	-	1	1	-	-
【性・都市規模別】	女性 大都市	40	2	6	11	23	-	9	6	2	-
	中都市	63	4	8	18	26	6	13	19	4	2
	小都市	36	3	5	5	17	-	8	11	2	1
	町村	12	2	1	3	3	-	1	2	-	-
	男性 大都市	31	1	2	11	14	-	6	12	2	1
	中都市	57	5	7	9	30	-	7	20	5	-
	小都市	24	1	3	5	13	1	7	12	2	1
	町村	13	1	1	3	6	-	5	8	1	-
	不明	-	-	-	-	-	-	-	-	-	-

集計基本軸N		問9. 相談しなかった理由 (つづき)								
		世間体が悪い と思った から	他人を巻き 込みたくな かったから	他人に知ら れると、こ れまで通り のつき合い ができな くなるから	自分が受け ている行為 がDVとは 認識してい なかったか ら	相手の行為 は愛情表現 だと思った から	別れるつも りがなかつ たから	その他	無回答	延回答
	全 体	17	31	7	22	16	41	17	4	580
【性 別】	女 性	9	16	6	16	8	25	15	-	318
	男 性	8	15	1	6	8	16	2	4	262
【性・年齢別】	女性 20代	-	-	1	-	-	1	-	-	8
	30代	1	1	1	3	1	1	-	-	29
	40代	4	3	1	-	1	2	3	-	43
	50代	1	5	1	8	4	6	3	-	96
	60代	1	4	1	3	2	9	6	-	71
	70代	1	3	1	1	-	3	2	-	44
	80歳以上	1	-	-	1	-	3	1	-	27
	(再掲) 60歳以上	3	7	2	5	2	15	9	-	142
	男性 20代	-	-	-	1	-	1	-	-	8
	30代	-	2	-	-	-	2	-	-	28
	40代	3	5	-	1	1	3	-	-	47
	50代	3	2	-	3	3	4	-	1	68
	60代	-	4	-	1	1	4	1	2	51
	70代	2	1	1	-	1	2	1	-	39
	80歳以上	-	1	-	-	2	-	-	1	21
	(再掲) 60歳以上	2	6	1	1	4	6	2	3	111
【性・未婚別】	女性 未婚	-	-	-	-	-	-	-	-	-
	既婚	7	12	6	14	8	19	13	-	255
	離別・死別	2	4	-	2	-	6	2	-	63
	男性 未婚	-	-	-	-	-	-	-	-	-
	既婚	6	10	1	5	7	13	2	1	216
	離別・死別	2	5	-	1	1	3	-	3	46
	無回答	-	-	-	-	-	-	-	-	-
【性・職業別】	女性 勤め人(常勤)	3	4	2	4	3	7	2	-	71
	勤め人(非常勤)	2	4	3	3	2	5	3	-	73
	自営業	1	2	1	1	-	1	2	-	26
	その他の仕事	-	-	-	-	-	1	-	-	2
	学生	-	-	-	-	-	-	-	-	-
	専業主婦・主夫	2	3	-	5	3	6	5	-	99
	無職	1	3	-	2	-	3	3	-	39
	男性 勤め人(常勤)	6	9	-	6	5	9	-	2	161
	勤め人(非常勤)	-	-	-	-	-	-	-	2	9
	自営業	-	2	-	-	-	2	1	-	19
	その他の仕事	-	1	-	-	-	-	-	-	7
	学生	-	-	-	-	-	-	-	-	-
	専業主婦・主夫	-	-	-	-	-	2	-	-	6
	無職	2	3	1	-	3	3	1	-	60
	無回答	-	-	-	1	-	2	-	-	8
【性・子供の有無】	女性 いる	7	15	5	16	8	24	13	-	297
	いない	2	1	1	-	-	1	2	-	21
	男性 いる	6	13	1	6	7	15	2	4	221
	いない	2	2	-	-	1	1	-	-	41
	無回答	-	-	-	-	-	-	-	-	-
【性・年間収入】	女性 100万円未満	3	5	2	1	4	7	7	-	84
	100~200万円未満	-	2	1	2	1	4	3	-	55
	200~400万円未満	2	4	-	4	1	7	4	-	81
	400~600万円未満	-	-	1	2	2	3	1	-	23
	600~800万円未満	-	2	-	1	-	-	-	-	6
	800~1,000万円未満	1	1	1	1	-	1	-	-	9
	1,000~1,500万円未満	-	-	-	-	-	-	-	-	-
	1,500万円以上	-	1	-	1	-	-	-	-	3
	収入なし	2	-	-	3	-	1	-	-	31
	わからない	1	1	1	1	-	1	-	-	20
	男性 100万円未満	-	-	-	-	-	-	-	1	5
	100~200万円未満	1	1	-	1	3	1	-	1	17
	200~400万円未満	2	6	1	1	2	6	1	1	89
	400~600万円未満	1	1	-	2	2	4	-	1	49
	600~800万円未満	2	6	-	1	1	4	-	-	62
	800~1,000万円未満	-	-	-	-	-	1	-	-	13
	1,000~1,500万円未満	2	1	-	1	-	-	1	-	24
	1,500万円以上	-	-	-	-	-	-	-	-	1
	収入なし	-	-	-	-	-	-	-	-	2
	わからない	-	-	-	-	-	-	-	-	-
	無回答	-	-	-	-	-	1	-	-	6
【性・最終学歴別】	女性 中学校	1	-	2	1	-	4	2	-	40
	高等学校	2	4	1	5	4	6	3	-	90
	専門学校、各種学校	2	6	1	4	1	4	5	-	76
	短期大学、高等専門学校	3	3	1	1	1	5	2	-	52
	大学(短期大学以外)	1	3	1	4	1	5	2	-	49
	大学院	-	-	-	1	1	-	1	-	6
	その他	-	-	-	-	-	-	-	-	-
	男性 中学校	-	2	-	-	-	2	-	1	17
	高等学校	4	3	-	3	5	6	-	2	87
	専門学校、各種学校	-	2	-	-	-	-	1	-	14
	短期大学、高等専門学校	-	-	-	1	2	1	-	-	14
	大学(短期大学以外)	2	6	1	2	1	6	1	1	95
	大学院	2	2	-	2	-	1	-	-	33
	その他	-	-	-	-	-	-	-	-	2
	無回答	-	-	-	-	-	1	-	-	5
【性・都市規模別】	女性 大都市	-	4	-	4	1	3	5	-	76
	中都市	7	7	5	9	6	12	5	-	151
	小都市	2	3	1	2	-	8	4	-	72
	町村	-	2	-	1	1	2	1	-	19
	男性 大都市	-	2	-	-	1	5	-	2	59
	中都市	3	9	-	-	2	5	2	2	106
	小都市	2	2	1	3	3	5	-	-	61
	町村	3	2	-	3	2	1	-	-	36
	不明	-	-	-	-	-	-	-	-	-

集計基本軸N		問10. 配偶者から被害を受けたときの行動				
		全体	相手と別れた	別れたい (別れよう)と思っ たが、別れ なかった	別れたい (別れよう)とは思 わなかった	無回答
	全 体	582	90	212	186	94
【性 別】	女 性	363	59	160	97	47
	男 性	219	31	52	89	47
【性・年齢別】	女性 20代	7	2	2	3	-
	30代	36	6	15	14	1
	40代	69	12	43	13	1
	50代	100	18	41	28	13
	60代	77	13	31	16	17
	70代	57	8	23	14	12
	80歳以上	17	-	5	9	3
	(再掲) 60歳以上	151	21	59	39	32
	男性 20代	6	1	1	2	2
	30代	23	2	4	14	3
	40代	42	8	11	18	5
	50代	49	12	17	15	5
	60代	42	6	11	15	10
	70代	39	2	5	18	14
	80歳以上	18	-	3	7	8
	(再掲) 60歳以上	99	8	19	40	32
【性・未婚別】	女性 未婚	-	-	-	-	-
	既婚	271	13	135	83	40
	離別・死別	92	46	25	14	7
	男性 未婚	-	-	-	-	-
	既婚	170	3	49	82	36
	離別・死別	49	28	3	7	11
	無回答	-	-	-	-	-
【性・職業別】	女性 勤め人(常勤)	86	21	39	19	7
	勤め人(非常勤)	97	17	44	25	11
	自営業	25	5	13	6	1
	その他の仕事	3	-	1	2	-
	学生	-	-	-	-	-
	専業主婦・主夫	107	6	46	34	21
	無職	42	10	15	10	7
	男性 勤め人(常勤)	123	18	33	54	18
	勤め人(非常勤)	15	3	4	5	3
	自営業	22	3	6	5	8
	その他の仕事	1	-	1	-	-
	学生	-	-	-	-	-
	専業主婦・主夫	3	-	1	2	-
	無職	55	7	7	23	18
	無回答	3	-	2	1	-
【性・子供の有無】	女性 いる	337	54	147	92	44
	いない	25	5	12	5	3
	男性 いる	188	20	46	80	42
	いない	31	11	6	9	5
	無回答	1	-	1	-	-
【性・年間収入】	女性 100万円未満	90	9	34	33	14
	100~200万円未満	89	22	35	16	16
	200~400万円未満	87	16	43	23	5
	400~600万円未満	14	3	5	4	2
	600~800万円未満	11	1	7	2	1
	800~1,000万円未満	8	2	3	1	2
	1,000~1,500万円未満	1	-	1	-	-
	1,500万円以上	3	1	1	-	1
	収入なし	43	2	24	13	4
	わからない	12	2	4	5	1
	男性 100万円未満	9	5	-	1	3
	100~200万円未満	17	1	6	6	4
	200~400万円未満	74	11	15	27	21
	400~600万円未満	50	3	17	19	11
	600~800万円未満	35	5	9	19	2
	800~1,000万円未満	14	2	2	8	2
	1,000~1,500万円未満	12	1	2	8	1
	1,500万円以上	1	-	-	1	-
	収入なし	4	1	1	-	2
	わからない	3	2	-	-	1
	無回答	5	1	3	-	1
【性・最終学歴別】	女性 中学校	32	6	13	8	5
	高等学校	136	27	50	39	20
	専門学校、各種学校	76	10	40	16	10
	短期大学、高等専門学校	59	10	24	18	7
	大学(短期大学以外)	49	5	26	15	3
	大学院	5	-	3	-	2
	その他	-	-	-	-	-
	男性 中学校	18	2	4	6	6
	高等学校	85	14	25	27	19
	専門学校、各種学校	22	4	4	9	5
	短期大学、高等専門学校	8	1	1	4	2
	大学(短期大学以外)	71	10	12	36	13
	大学院	13	-	6	6	1
	その他	1	-	-	1	-
	無回答	7	1	4	1	1
【性・都市規模別】	女性 大都市	98	16	51	18	13
	中都市	159	24	64	57	14
	小都市	84	15	34	19	16
	町村	22	4	11	3	4
	男性 大都市	53	7	17	20	9
	中都市	96	17	22	37	20
	小都市	48	5	8	22	13
	町村	22	2	5	10	5
	不明	-	-	-	-	-



集計基本軸N		問11. 配偶者と別れなかった理由									
		全体	仕返しが怖 かったから	経済的な不 安があった から	世間体が悪 いと思った から	周囲の人か ら、別れる ことに反対 されたから	相手が別れ ることに同 意しなかつ たから	相手が変わ わってくれ ないと思っ たから	これ以上は 繰り返され ないと思っ たから	相手には自 分が必要だ と思っただ から	別れるとき みしいと思 ったから
	全 体	212	13	87	34	8	24	39	25	15	16
【性 別】	女 性	160	12	84	24	6	21	25	22	11	10
	男 性	52	1	3	10	2	3	14	3	4	6
【性・年齢別】	女性 20代	2	-	-	-	-	1	-	-	-	-
	30代	15	2	10	4	1	2	5	1	1	2
	40代	43	1	17	6	-	5	8	5	5	5
	50代	41	4	26	6	3	5	9	7	3	1
	60代	31	4	15	4	1	4	2	6	1	2
	70代	23	1	13	4	1	4	1	3	1	-
	80歳以上	5	-	3	-	-	-	-	-	-	-
	(再掲) 60歳以上	59	5	31	8	2	8	3	9	2	2
	男性 20代	1	-	-	-	-	-	1	-	-	-
	30代	4	-	-	-	-	-	1	-	-	1
	40代	11	-	-	3	-	-	3	1	-	-
	50代	17	1	2	5	1	3	4	1	3	4
	60代	11	-	1	1	1	-	4	1	1	1
	70代	5	-	-	1	-	-	1	-	-	-
	80歳以上	3	-	-	-	-	-	-	-	-	-
	(再掲) 60歳以上	19	-	1	2	1	-	5	1	1	1
【性・未婚別】	女性 未婚	-	-	-	-	-	-	-	-	-	-
	既婚	135	9	74	22	5	17	24	19	10	9
	離別・死別	25	3	10	2	1	4	1	3	1	1
	男性 未婚	-	-	-	-	-	-	-	-	-	-
	既婚	49	1	3	10	2	3	13	2	4	5
	離別・死別	3	-	-	-	-	-	1	1	-	1
	無回答	-	-	-	-	-	-	-	-	-	-
【性・職業別】	女性 勤め人(常勤)	39	2	12	4	-	1	7	6	3	5
	勤め人(非常勤)	44	4	28	6	4	11	9	8	3	1
	自営業	13	1	7	3	-	1	3	1	1	-
	その他の仕事	1	-	1	-	-	-	-	-	-	-
	学生	-	-	-	-	-	-	-	-	-	-
	専業主婦・主夫	46	4	28	7	2	5	6	5	3	4
	無職	15	1	7	3	-	3	-	1	-	-
	男性 勤め人(常勤)	33	1	2	9	-	2	11	2	3	4
	勤め人(非常勤)	4	-	1	-	2	1	1	-	1	-
	自営業	6	-	-	-	-	-	1	1	-	2
	その他の仕事	1	-	-	-	-	-	-	-	-	-
	学生	-	-	-	-	-	-	-	-	-	-
	専業主婦・主夫	1	-	-	-	-	-	-	-	-	-
	無職	7	-	-	1	-	-	1	-	-	-
	無回答	2	-	1	1	-	-	-	1	1	-
【性・子供の有無】	女性 いる	147	10	83	23	6	19	23	17	9	8
	いない	12	1	1	1	-	1	2	5	2	2
	男性 いる	46	1	3	6	2	3	13	3	4	6
	いない	6	-	-	4	-	-	1	-	-	-
	無回答	1	1	-	-	-	1	-	-	-	-
【性・年間収入】	女性 100万円未満	34	2	19	6	3	5	5	4	3	-
	100~200万円未満	35	2	18	5	2	7	4	7	1	1
	200~400万円未満	43	3	23	5	-	3	7	6	2	4
	400~600万円未満	5	-	3	-	-	-	-	-	1	-
	600~800万円未満	7	1	-	1	-	-	2	-	-	-
	800~1,000万円未満	3	-	-	1	-	-	1	1	1	1
	1,000~1,500万円未満	1	-	-	-	-	-	-	-	-	-
	1,500万円以上	1	-	1	-	-	1	1	-	-	-
	収入なし	24	3	16	4	1	3	4	3	2	4
	わからない	4	-	2	1	-	-	1	-	-	-
	男性 100万円未満	-	-	-	-	-	-	-	-	-	-
	100~200万円未満	6	-	1	1	1	-	-	-	2	1
	200~400万円未満	15	-	2	1	1	1	6	1	1	2
	400~600万円未満	17	-	-	4	-	-	6	-	-	2
	600~800万円未満	9	-	-	2	-	2	1	1	1	1
	800~1,000万円未満	2	1	-	1	-	-	-	-	-	-
	1,000~1,500万円未満	2	-	-	-	-	-	1	1	-	-
	1,500万円以上	-	-	-	-	-	-	-	-	-	-
	収入なし	1	-	-	-	-	-	-	-	-	-
	わからない	-	-	-	-	-	-	-	-	-	-
	無回答	3	1	2	1	-	1	-	1	1	-
【性・最終学歴別】	女性 中学校	13	1	6	2	-	1	1	3	2	-
	高等学校	50	2	30	6	3	7	10	6	2	6
	専門学校、各種学校	40	4	17	4	1	9	7	7	5	1
	短期大学、高等専門学校	24	1	11	5	-	2	-	3	-	-
	大学(短期大学以外)	26	3	17	7	2	1	6	2	1	3
	大学院	3	-	1	-	-	-	1	-	1	-
	その他	-	-	-	-	-	-	-	-	-	-
	男性 中学校	4	-	-	-	-	-	-	-	-	-
	高等学校	25	-	3	4	2	2	10	-	4	4
	専門学校、各種学校	4	-	-	-	-	-	2	-	-	1
	短期大学、高等専門学校	1	-	-	-	-	-	-	-	-	-
	大学(短期大学以外)	12	1	-	4	-	-	1	3	-	1
	大学院	6	-	-	2	-	1	1	-	-	-
	その他	-	-	-	-	-	-	-	-	-	-
	無回答	4	1	2	-	-	1	-	1	-	-
【性・都市規模別】	女性 大都市	51	2	30	6	3	9	11	7	6	4
	中都市	64	5	33	12	1	6	6	10	3	3
	小都市	34	4	19	6	2	5	7	2	1	2
	町村	11	1	2	-	-	1	1	3	1	1
	男性 大都市	17	-	1	1	1	2	3	2	-	-
	中都市	22	1	1	6	1	1	7	1	2	3
	小都市	8	-	-	2	-	-	2	-	1	2
	町村	5	-	1	1	-	-	2	-	1	1
	不明	-	-	-	-	-	-	-	-	-	-

集計基本軸N		問11. 配偶者と別れなかった理由（つづき）				
		孤立してしまおうと思ったから	その他	子供がいるから、子供のことを考えたから	無回答	延回答
	全 体	8	14	146	1	430
【性 別】	女 性	5	7	114	1	342
	男 性	3	7	32	-	88
【性・年齢別】	女性 20代	-	-	1	1	3
	30代	1	-	13	-	42
	40代	-	3	35	-	90
	50代	2	2	26	-	94
	60代	1	1	19	-	60
	70代	-	1	16	-	45
	80歳以上	1	-	4	-	8
	(再掲) 60歳以上	2	2	39	-	113
	男性 20代	-	-	-	-	1
	30代	-	-	4	-	6
	40代	-	1	8	-	16
	50代	2	3	8	-	37
	60代	1	3	5	-	19
	70代	-	-	4	-	6
	80歳以上	-	-	3	-	3
	(再掲) 60歳以上	1	3	12	-	28
【性・未既婚別】	女性 未婚	-	-	-	-	-
	既婚	5	6	94	1	295
	離別・死別	-	1	20	-	47
	男性 未婚	-	-	-	-	-
	既婚	3	7	31	-	84
	離別・死別	-	-	1	-	4
	無回答	-	-	-	-	-
【性・職業別】	女性 勤め人（常勤）	-	1	29	1	71
	勤め人（非常勤）	2	3	30	-	109
	自営業	-	2	11	-	30
	その他の仕事	-	-	1	-	2
	学生	-	-	-	-	-
	専業主婦・主夫	1	1	30	-	96
	無職	1	-	11	-	27
	男性 勤め人（常勤）	3	4	18	-	59
	勤め人（非常勤）	-	1	4	-	11
	自営業	-	-	4	-	8
	その他の仕事	-	-	1	-	1
	学生	-	-	-	-	-
	専業主婦・主夫	-	-	1	-	1
	無職	-	2	4	-	8
	無回答	1	-	2	-	7
【性・子供の有無】	女性 いる	5	5	114	-	322
	いない	-	2	-	1	18
	男性 いる	3	5	32	-	81
	いない	-	2	-	-	7
	無回答	-	-	-	-	2
【性・年間収入】	女性 100万円未満	1	2	21	1	72
	100～200万円未満	1	1	28	-	77
	200～400万円未満	-	4	29	-	86
	400～600万円未満	-	-	5	-	10
	600～800万円未満	-	-	5	-	9
	800～1,000万円未満	-	-	3	-	8
	1,000～1,500万円未満	-	-	1	-	1
	1,500万円以上	-	-	1	-	4
	収入なし	1	-	16	-	57
	わからない	-	-	4	-	8
	男性 100万円未満	-	-	-	-	-
	100～200万円未満	1	-	6	-	13
	200～400万円未満	1	4	7	-	27
	400～600万円未満	-	2	11	-	25
	600～800万円未満	1	1	4	-	14
	800～1,000万円未満	-	-	2	-	4
	1,000～1,500万円未満	-	-	1	-	4
	1,500万円以上	-	-	-	-	-
	収入なし	-	-	1	-	1
	わからない	-	-	-	-	-
	無回答	2	-	1	-	10
【性・最終学歴別】	女性 中学校	1	-	10	-	27
	高等学校	1	2	35	-	110
	専門学校、各種学校	-	4	26	1	86
	短期大学、高等専門学校	1	1	19	-	43
	大学（短期大学以外）	1	-	21	-	64
	大学院	-	-	3	-	6
	その他	-	-	-	-	-
	男性 中学校	-	-	4	-	4
	高等学校	3	3	17	-	52
	専門学校、各種学校	-	1	1	-	5
	短期大学、高等専門学校	-	-	1	-	1
	大学（短期大学以外）	-	1	6	-	17
	大学院	-	2	3	-	9
	その他	-	-	-	-	-
	無回答	1	-	-	-	6
【性・都市規模別】	女性 大都市	1	1	35	-	115
	中都市	2	6	50	1	138
	小都市	2	-	21	-	71
	町村	-	-	8	-	18
	男性 大都市	-	3	13	-	26
	中都市	1	3	10	-	37
	小都市	1	-	5	-	13
	町村	1	1	4	-	12
	不明	-	-	-	-	-

集計基本軸N		問12. 子供のことで別れなかった理由								
		全体	子供をひとり親にした り親になかった から	子供にこれ 以上余計な 不安や心配 をさせたか ら	子供に危害 が加えられ る恐れが あったから	子供が反対 したから	出ていくな ら子供を置 いていけと 言われたか ら	相手に親権 を奪われ、 子供と離れ ばなれにな る恐れが あったから	子供の保育 所や学校の 問題	養育しなが ら生活して いく自信が なかったか ら
	全 体	146	83	60	11	15	4	10	5	60
【性 別】	女 性	114	66	46	8	13	3	4	4	55
	男 性	32	17	14	3	2	1	6	1	5
【性・年齢別】	女性 20代	1	-	-	-	1	1	-	-	1
	30代	13	11	7	1	-	1	1	1	5
	40代	35	19	13	4	4	1	1	2	19
	50代	26	9	13	2	4	-	1	-	14
	60代	19	14	7	1	2	-	-	1	5
	70代	16	9	5	-	2	-	1	-	9
	80歳以上	4	4	1	-	-	-	-	-	2
	(再掲) 60歳以上	39	27	13	1	4	-	1	1	16
	男性 20代	-	-	-	-	-	-	-	-	-
	30代	4	1	2	2	-	-	2	-	1
	40代	8	4	4	-	1	-	2	-	2
	50代	8	5	3	1	-	-	2	1	-
	60代	5	3	2	-	-	1	-	-	1
	70代	4	2	2	-	1	-	-	-	1
	80歳以上	3	2	1	-	-	-	-	-	-
	(再掲) 60歳以上	12	7	5	-	1	1	-	-	2
【性・未既婚別】	女性 未婚	-	-	-	-	-	-	-	-	-
	既婚	94	54	41	8	10	3	3	3	49
	離別・死別	20	12	5	-	3	-	1	1	6
	男性 未婚	-	-	-	-	-	-	-	-	-
	既婚	31	17	13	3	2	1	6	1	5
	離別・死別	1	-	1	-	-	-	-	-	-
	無回答	-	-	-	-	-	-	-	-	-
【性・職業別】	女性 勤め人(常勤)	29	15	12	-	5	-	1	1	9
	勤め人(非常勤)	30	16	11	2	1	-	1	2	18
	自営業	11	7	5	2	2	1	-	-	4
	その他の仕事	1	1	-	-	-	-	-	-	1
	学生	-	-	-	-	-	-	-	-	-
	専業主婦・主夫	30	18	13	3	3	2	2	1	18
	無職	11	8	4	-	2	-	-	-	4
	男性 勤め人(常勤)	18	10	8	2	1	-	4	-	5
	勤め人(非常勤)	4	2	1	-	-	1	-	1	-
	自営業	4	2	1	1	-	-	2	-	-
	その他の仕事	1	-	1	-	-	-	-	-	-
	学生	-	-	-	-	-	-	-	-	-
	専業主婦・主夫	1	-	1	-	-	-	-	-	-
	無職	4	3	2	-	1	-	-	-	-
	無回答	2	1	1	1	-	-	-	-	1
【性・子供の有無】	女性 いる	114	66	46	8	13	3	4	4	55
	いない	-	-	-	-	-	-	-	-	-
	男性 いる	32	17	14	3	2	1	6	1	5
	いない	-	-	-	-	-	-	-	-	-
	無回答	-	-	-	-	-	-	-	-	-
【性・年間収入】	女性 100万円未満	21	15	7	1	1	1	-	2	13
	100~200万円未満	28	12	9	3	4	1	-	-	16
	200~400万円未満	29	16	12	1	6	-	2	1	11
	400~600万円未満	5	3	3	-	-	-	-	-	3
	600~800万円未満	5	4	1	-	1	-	-	-	1
	800~1,000万円未満	3	2	2	-	-	-	-	-	-
	1,000~1,500万円未満	1	-	1	-	-	-	-	-	-
	1,500万円以上	1	1	-	-	1	-	-	-	1
	収入なし	16	10	9	1	-	-	1	1	7
	わからない	4	2	1	2	-	1	1	-	3
	男性 100万円未満	-	-	-	-	-	-	-	-	-
	100~200万円未満	6	5	3	-	1	1	1	-	-
	200~400万円未満	7	2	4	-	-	-	-	1	1
	400~600万円未満	11	7	4	2	1	-	2	-	3
	600~800万円未満	4	1	1	1	-	-	2	-	-
	800~1,000万円未満	2	1	1	-	-	-	1	-	1
	1,000~1,500万円未満	1	1	-	-	-	-	-	-	-
	1,500万円以上	-	-	-	-	-	-	-	-	-
	収入なし	1	-	1	-	-	-	-	-	-
	わからない	-	-	-	-	-	-	-	-	-
	無回答	1	1	1	-	-	-	-	-	-
【性・最終学歴別】	女性 中学校	10	6	3	-	3	-	-	-	4
	高等学校	35	19	14	1	3	1	3	1	20
	専門学校、各種学校	26	18	11	-	4	-	1	1	13
	短期大学、高等専門学校	19	10	8	2	3	1	-	1	8
	大学(短期大学以外)	21	11	8	5	-	1	-	1	8
	大学院	3	2	2	-	-	-	-	-	2
	その他	-	-	-	-	-	-	-	-	-
	男性 中学校	4	2	2	-	-	-	-	-	-
	高等学校	17	9	6	-	1	1	3	1	4
	専門学校、各種学校	1	1	1	1	-	-	-	-	-
	短期大学、高等専門学校	1	1	-	-	-	-	-	-	-
	大学(短期大学以外)	6	3	4	1	1	-	2	-	1
	大学院	3	1	1	1	-	-	1	-	-
	その他	-	-	-	-	-	-	-	-	-
	無回答	-	-	-	-	-	-	-	-	-
【性・都市規模別】	女性 大都市	35	18	17	2	3	-	2	2	16
	中都市	50	30	18	5	4	2	1	1	23
	小都市	21	12	7	1	4	1	1	1	14
	町村	8	6	4	-	2	-	-	-	2
	男性 大都市	13	6	4	2	1	-	3	1	2
	中都市	10	4	6	-	1	1	1	-	1
	小都市	5	3	2	1	-	-	1	-	-
	町村	4	4	2	-	-	-	1	-	2
	不明	-	-	-	-	-	-	-	-	-

集計基本軸N		問12. (つづき)		
		その他	無回答	延回答
	全 体	13	-	261
【性 別】	女 性	10	-	209
	男 性	3	-	52
【性・年齢別】	女性 20代	-	-	3
	30代	1	-	28
	40代	5	-	68
	50代	1	-	44
	60代	1	-	31
	70代	1	-	27
	80歳以上	1	-	8
	(再掲) 60歳以上	3	-	66
	男性 20代	-	-	-
	30代	-	-	8
	40代	2	-	15
	50代	1	-	13
	60代	-	-	7
	70代	-	-	6
	80歳以上	-	-	3
	(再掲) 60歳以上	-	-	16
【性・未既婚別】	女性 未婚	-	-	-
	既婚	7	-	178
	離別・死別	3	-	31
	男性 未婚	-	-	-
	既婚	3	-	51
	離別・死別	-	-	1
	無回答	-	-	-
【性・職業別】	女性 勤め人(常勤)	3	-	46
	勤め人(非常勤)	1	-	52
	自営業	2	-	23
	その他の仕事	1	-	3
	学生	-	-	-
	専業主婦・主夫	1	-	61
	無職	1	-	19
	男性 勤め人(常勤)	2	-	32
	勤め人(非常勤)	1	-	6
	自営業	-	-	6
	その他の仕事	-	-	1
	学生	-	-	-
	専業主婦・主夫	-	-	1
	無職	-	-	6
	無回答	1	-	5
【性・子供の有無】	女性 いる	10	-	209
	いない	-	-	-
	男性 いる	3	-	52
	いない	-	-	-
	無回答	-	-	-
【性・年間収入】	女性 100万円未満	3	-	43
	100～200万円未満	1	-	46
	200～400万円未満	5	-	54
	400～600万円未満	-	-	9
	600～800万円未満	1	-	8
	800～1,000万円未満	-	-	4
	1,000～1,500万円未満	-	-	1
	1,500万円以上	-	-	3
	収入なし	-	-	29
	わからない	-	-	10
	男性 100万円未満	-	-	-
	100～200万円未満	-	-	11
	200～400万円未満	1	-	9
	400～600万円未満	1	-	20
	600～800万円未満	-	-	5
	800～1,000万円未満	-	-	4
	1,000～1,500万円未満	1	-	2
	1,500万円以上	-	-	-
	収入なし	-	-	1
	わからない	-	-	-
	無回答	-	-	2
【性・最終学歴別】	女性 中学校	-	-	16
	高等学校	-	-	62
	専門学校、各種学校	4	-	52
	短期大学、高等専門学校	3	-	36
	大学(短期大学以外)	3	-	37
	大学院	-	-	6
	その他	-	-	-
	男性 中学校	-	-	4
	高等学校	2	-	27
	専門学校、各種学校	-	-	3
	短期大学、高等専門学校	-	-	1
	大学(短期大学以外)	1	-	13
	大学院	-	-	4
	その他	-	-	-
	無回答	-	-	-
【性・都市規模別】	女性 大都市	3	-	63
	中都市	7	-	91
	小都市	-	-	41
	町村	-	-	14
	男性 大都市	3	-	22
	中都市	-	-	14
	小都市	-	-	7
	町村	-	-	9
	不明	-	-	-

集計基本軸N		問13. 命の危険を感じた経験			
		全体	感じた	一度も感じ なかった	無回答
	全 体	582	77	447	58
【性 別】	女 性	363	66	266	31
	男 性	219	11	181	27
【性・年齢別】	女性 20代	7	1	6	-
	30代	36	9	27	-
	40代	69	12	56	1
	50代	100	15	77	8
	60代	77	18	51	8
	70代	57	11	35	11
	80歳以上	17	-	14	3
	(再掲) 60歳以上	151	29	100	22
	男性 20代	6	-	4	2
	30代	23	2	21	-
	40代	42	-	41	1
	50代	49	5	38	6
	60代	42	-	37	5
	70代	39	4	26	9
	80歳以上	18	-	14	4
	(再掲) 60歳以上	99	4	77	18
【性・未既婚別】	女性 未婚	-	-	-	-
	既婚	271	38	208	25
	離別・死別	92	28	58	6
	男性 未婚	-	-	-	-
	既婚	170	7	143	20
	離別・死別	49	4	38	7
	無回答	-	-	-	-
【性・職業別】	女性 勤め人(常勤)	86	14	66	6
	勤め人(非常勤)	97	16	76	5
	自営業	25	8	16	1
	その他の仕事	3	-	3	-
	学生	-	-	-	-
	専業主婦・主夫	107	17	78	12
	無職	42	9	26	7
	男性 勤め人(常勤)	123	4	108	11
	勤め人(非常勤)	15	1	13	1
	自営業	22	3	16	3
	その他の仕事	1	-	1	-
	学生	-	-	-	-
	専業主婦・主夫	3	-	3	-
	無職	55	3	40	12
	無回答	3	2	1	-
【性・子供の有無】	女性 いる	337	62	249	26
	いない	25	4	17	4
	男性 いる	188	9	154	25
	いない	31	2	27	2
	無回答	1	-	-	1
【性・年間収入】	女性 100万円未満	90	14	71	5
	100～200万円未満	89	14	61	14
	200～400万円未満	87	18	66	3
	400～600万円未満	14	1	12	1
	600～800万円未満	11	1	9	1
	800～1,000万円未満	8	1	6	1
	1,000～1,500万円未満	1	-	1	-
	1,500万円以上	3	2	-	1
	収入なし	43	10	32	1
	わからない	12	4	6	2
	男性 100万円未満	9	1	6	2
	100～200万円未満	17	1	13	3
	200～400万円未満	74	4	56	14
	400～600万円未満	50	3	43	4
	600～800万円未満	35	1	33	1
	800～1,000万円未満	14	-	12	2
	1,000～1,500万円未満	12	1	11	-
	1,500万円以上	1	-	1	-
	収入なし	4	-	4	-
	わからない	3	-	2	1
	無回答	5	1	2	2
【性・最終学歴別】	女性 中学校	32	9	19	4
	高等学校	136	26	97	13
	専門学校、各種学校	76	15	55	6
	短期大学、高等専門学校	59	7	50	2
	大学(短期大学以外)	49	8	38	3
	大学院	5	-	3	2
	その他	-	-	-	-
	男性 中学校	18	1	13	4
	高等学校	85	3	71	11
	専門学校、各種学校	22	5	15	2
	短期大学、高等専門学校	8	1	6	1
	大学(短期大学以外)	71	1	63	7
	大学院	13	-	12	1
	その他	1	-	1	-
	無回答	7	1	4	2
【性・都市規模別】	女性 大都市	98	20	70	8
	中都市	159	24	125	10
	小都市	84	17	56	11
	町村	22	5	15	2
	男性 大都市	53	3	46	4
	中都市	96	4	79	13
	小都市	48	2	40	6
	町村	22	2	16	4
	不明	-	-	-	-

F1*問6. 性・配偶者からの 被害経験の有無(まとめ)	問13. 命の危険を感じた経験			
	全体	感じた	一度も感じ なかった	無回答
全 体	582	77	447	58
女性				
まったくない	-	-	-	-
あった(計)	363	66	266	31
1、2度あった	219	14	182	23
何度もあった	144	52	84	8
無回答	-	-	-	-
男性				
まったくない	-	-	-	-
あった(計)	219	11	181	27
1、2度あった	171	7	140	24
何度もあった	48	4	41	3
無回答	-	-	-	-

集計基本軸N		問14. 子供の被害経験								
		全体	身体的虐待	性的虐待	ネグレクト	心理的虐待	わからない	まったくくない	無回答	延回答
	全 体	525	75	3	6	96	35	309	42	566
【性 別】	女 性	337	55	2	5	74	18	192	26	372
	男 性	188	20	1	1	22	17	117	16	194
【性・年齢別】	女性 20代	6	1	-	-	2	-	3	1	7
	30代	34	7	1	-	6	-	22	2	38
	40代	62	13	-	-	18	6	31	3	71
	50代	92	15	-	2	25	6	50	3	101
	60代	72	10	1	3	14	3	46	4	81
	70代	54	7	-	-	7	3	29	10	56
	80歳以上	17	2	-	-	2	-	11	3	18
	(再掲) 60歳以上	143	19	1	3	23	6	86	17	155
	男性 20代	3	-	-	-	-	-	3	-	3
	30代	21	2	-	-	6	1	13	1	23
	40代	33	9	-	1	3	2	18	2	35
	50代	40	2	1	-	6	4	27	1	41
	60代	36	1	-	-	2	6	24	3	36
	70代	37	5	-	-	4	3	20	6	38
	80歳以上	18	1	-	-	1	1	12	3	18
	(再掲) 60歳以上	91	7	-	-	7	10	56	12	92
【性・未既婚別】	女性 未婚	-	-	-	-	-	-	-	-	-
	既婚	251	39	2	2	56	8	148	19	274
	離別・死別	86	16	-	3	18	10	44	7	98
	男性 未婚	-	-	-	-	-	-	-	-	-
	既婚	152	19	-	-	18	11	100	9	157
	離別・死別	36	1	1	1	4	6	17	7	37
	無回答	-	-	-	-	-	-	-	-	-
【性・職業別】	女性 勤め人(常勤)	77	11	-	1	17	4	45	4	82
	勤め人(非常勤)	91	14	1	-	18	5	56	6	100
	自営業	24	6	1	2	7	1	10	2	29
	その他の仕事	3	-	-	-	-	-	3	-	3
	学生	-	-	-	-	-	-	-	-	-
	専業主婦・主夫	99	18	-	1	21	6	59	5	110
	無職	40	6	-	1	9	2	18	9	45
	男性 勤め人(常勤)	102	14	1	1	15	8	63	5	107
	勤め人(非常勤)	15	-	-	2	3	3	9	1	15
	自営業	20	-	-	-	1	1	15	3	20
	その他の仕事	1	1	-	-	-	-	-	-	1
	学生	-	-	-	-	-	-	-	-	-
	専業主婦・主夫	3	-	-	-	1	-	2	-	3
	無職	47	5	-	-	3	5	28	7	48
	無回答	3	-	-	-	2	-	1	-	3
【性・子供の有無】	女性 いる	337	55	2	5	74	18	192	26	372
	いない	-	-	-	-	-	-	-	-	-
	男性 いる	188	20	1	1	22	17	117	16	194
	いない	-	-	-	-	-	-	-	-	-
	無回答	-	-	-	-	-	-	-	-	-
【性・年間収入】	女性 100万円未満	85	14	-	1	18	4	46	9	92
	100～200万円未満	84	10	1	-	13	5	54	6	89
	200～400万円未満	78	11	1	2	18	4	47	5	88
	400～600万円未満	14	4	-	-	3	-	7	1	15
	600～800万円未満	11	-	-	-	4	1	6	-	11
	800～1,000万円未満	8	1	-	1	1	-	5	-	8
	1,000～1,500万円未満	1	-	-	-	-	-	1	-	1
	1,500万円以上	3	2	-	-	2	-	1	-	5
	収入なし	38	12	-	-	11	2	18	3	46
	わからない	11	1	-	1	3	2	5	1	13
	男性 100万円未満	4	-	-	-	-	1	1	2	4
	100～200万円未満	17	1	-	-	1	2	14	-	18
	200～400万円未満	68	6	-	1	5	5	41	11	69
	400～600万円未満	46	4	-	-	7	4	31	1	47
	600～800万円未満	27	3	1	-	6	2	16	1	29
	800～1,000万円未満	13	4	-	-	1	2	6	1	14
	1,000～1,500万円未満	9	2	-	-	2	1	4	-	9
	1,500万円以上	1	-	-	-	-	-	1	-	1
	収入なし	2	-	-	-	-	-	2	-	2
	わからない	1	-	-	-	-	-	1	-	1
	無回答	4	-	-	-	1	-	2	1	4
【性・最終学歴別】	女性 中学校	30	3	-	-	2	4	16	5	30
	高等学校	128	23	1	2	27	5	73	11	142
	専門学校、各種学校	68	9	1	2	20	2	39	5	78
	短期大学、高等専門学校	56	9	-	1	10	3	35	2	60
	大学(短期大学以外)	45	9	-	-	14	3	23	2	51
	大学院	5	1	-	-	-	-	4	-	5
	その他	-	-	-	-	-	-	-	-	-
	男性 中学校	18	2	-	-	1	-	13	3	19
	高等学校	72	4	1	-	7	9	47	4	72
	専門学校、各種学校	17	4	-	-	2	3	6	2	17
	短期大学、高等専門学校	7	-	-	-	1	-	5	1	7
	大学(短期大学以外)	60	6	-	1	9	4	38	6	64
	大学院	12	4	-	-	2	1	6	-	13
	その他	1	-	-	-	-	-	1	-	1
	無回答	6	1	-	-	1	1	3	1	7
【性・都市規模別】	女性 大都市	91	18	2	2	19	6	50	6	103
	中都市	149	18	-	-	32	9	84	15	158
	小都市	77	17	-	3	21	3	43	4	91
	町村	20	2	-	-	2	-	15	1	20
	男性 大都市	45	6	1	1	5	9	23	3	48
	中都市	78	6	-	-	8	5	54	7	80
	小都市	45	6	-	-	6	2	29	3	46
	町村	20	2	-	-	3	1	11	3	20
	不明	-	-	-	-	-	-	-	-	-

F1*問6. 性・配偶者からの被害経験の有無(まとめ)	問14. 子供の被害経験								
	全体	身体的虐待	性的虐待	ネグレクト	心理的虐待	わからない	まったくない	無回答	延回答
全 体	525	75	3	6	96	35	309	42	566
女性	-	-	-	-	-	-	-	-	-
まったくない	-	-	-	-	-	-	-	-	-
あった(計)	337	55	2	5	74	18	192	26	372
1、2度あった	202	23	-	-	27	12	134	17	213
何度もあった	135	32	2	5	47	6	58	9	159
無回答	-	-	-	-	-	-	-	-	-
男性	-	-	-	-	-	-	-	-	-
まったくない	-	-	-	-	-	-	-	-	-
あった(計)	188	20	1	1	22	17	117	16	194
1、2度あった	153	11	1	-	11	13	103	15	154
何度もあった	35	9	-	1	11	4	14	1	40
無回答	-	-	-	-	-	-	-	-	-



集計基本軸N		問16. 交際相手からの被害経験の有無①交際相手 【A 身体的暴行】							無回答	延回答
		全体	まったく ない	ある (計)	10歳代に あった	20歳代に あった	30歳代以 上にあった			
	全 体	2193	2007	121	49	78	21	65	2220	
【性 別】	女 性	1162	1040	85	32	55	10	37	1174	
	男 性	1031	967	36	17	23	11	28	1046	
【性・年齢別】	女性 20代	137	119	15	12	5	-	3	139	
	30代	212	183	27	10	19	2	2	216	
	40代	259	237	17	3	14	4	5	263	
	50代	243	222	14	3	11	1	7	244	
	60代	187	168	8	4	2	3	11	188	
	70代	99	90	4	-	4	-	5	99	
	80歳以上	25	21	-	-	-	-	4	25	
	(再掲)60歳以上	311	279	12	4	6	3	20	312	
	男性 20代	107	102	5	3	3	-	-	108	
	30代	168	157	9	4	8	2	2	173	
	40代	223	213	9	6	5	3	1	228	
	50代	200	188	6	1	2	4	6	201	
	60代	161	155	2	1	2	1	4	163	
	70代	134	119	4	2	2	1	11	135	
80歳以上	38	33	1	-	1	-	4	38		
(再掲)60歳以上	333	307	7	3	5	2	19	336		
【性・未既婚別】	女性 未婚	229	197	20	8	14	1	12	232	
	既婚	755	696	45	18	33	2	14	763	
	離別・死別	138	115	17	4	7	7	6	139	
	男性 未婚	216	194	15	9	9	3	7	222	
	既婚	695	666	16	7	11	5	13	702	
	離別・死別	82	76	4	-	2	3	2	83	
無回答	78	63	4	3	2	-	11	79		
【性・職業別】	女性 勤め人(常勤)	405	359	36	13	25	4	10	411	
	勤め人(非常勤)	313	278	26	13	13	3	9	316	
	自営業	75	64	8	4	3	3	3	77	
	その他の仕事	6	6	-	-	-	-	-	6	
	学生	15	14	1	-	1	-	-	15	
	専業主婦・主夫	252	237	9	1	9	-	6	253	
	無職	87	76	4	1	3	-	7	87	
	男性 勤め人(常勤)	598	572	20	8	13	7	6	606	
	勤め人(非常勤)	68	62	2	1	-	1	4	68	
	自営業	134	121	7	4	6	2	6	139	
	その他の仕事	14	12	2	1	1	-	-	14	
	学生	23	23	-	-	-	-	-	23	
	専業主婦・主夫	4	4	-	-	-	-	-	4	
	無職	182	168	4	3	3	-	10	184	
無回答	17	11	2	-	1	1	4	17		
【性・子供の有無】	女性 いる	826	747	55	22	33	8	24	834	
	いない	333	291	30	10	22	2	12	337	
	男性 いる	698	667	17	7	11	5	14	704	
	いない	329	296	19	10	12	6	14	338	
無回答	7	6	-	-	-	-	1	7		
【性・年間収入】	女性 100万円未満	266	242	14	8	6	2	10	268	
	100~200万円未満	277	246	19	4	13	4	12	279	
	200~400万円未満	315	280	28	12	18	3	7	320	
	400~600万円未満	89	77	8	5	4	-	4	90	
	600~800万円未満	32	27	5	2	4	1	-	34	
	800~1,000万円未満	11	11	-	-	-	-	-	11	
	1,000~1,500万円未満	3	3	-	-	-	-	-	3	
	1,500万円以上	5	4	1	-	1	-	-	5	
	収入なし	124	116	7	1	6	-	1	124	
	わからない	27	23	3	-	3	-	1	27	
	男性 100万円未満	49	43	2	2	1	1	4	51	
	100~200万円未満	73	66	2	1	1	-	5	73	
	200~400万円未満	323	308	11	6	7	2	4	327	
	400~600万円未満	261	249	7	4	4	3	5	265	
	600~800万円未満	132	124	5	2	4	1	3	134	
	800~1,000万円未満	73	71	2	-	1	1	-	73	
	1,000~1,500万円未満	38	35	2	1	2	2	1	41	
	1,500万円以上	16	15	1	-	1	-	-	16	
	収入なし	17	14	1	1	-	-	2	17	
わからない	31	29	2	-	2	-	-	31		
無回答	31	24	1	-	-	1	6	31		
【性・最終学歴別】	女性 中学校	51	40	9	4	5	2	2	53	
	高等学校	378	335	30	8	18	6	13	380	
	専門学校、各種学校	210	184	19	9	12	1	7	213	
	短期大学、高等専門学校	220	203	10	6	5	-	7	221	
	大学(短期大学以外)	252	233	15	4	13	-	4	254	
	大学院	22	20	2	1	2	1	-	24	
	その他	1	1	-	-	-	-	-	1	
	男性 中学校	61	53	3	2	1	-	5	61	
	高等学校	333	316	11	6	8	3	6	339	
	専門学校、各種学校	128	115	8	4	6	3	5	133	
	短期大学、高等専門学校	38	37	1	-	1	-	-	38	
	大学(短期大学以外)	388	373	9	3	4	5	6	391	
	大学院	55	52	3	1	2	-	-	55	
その他	3	3	-	-	-	-	-	3		
無回答	53	42	1	1	1	-	10	54		
【性・都市規模別】	女性 大都市	328	295	22	9	17	1	11	333	
	中都市	462	414	37	15	20	6	11	466	
	小都市	270	239	21	6	15	2	10	272	
	町村	102	92	5	2	3	1	5	103	
	男性 大都市	292	272	14	9	8	2	6	297	
	中都市	435	409	12	7	8	4	14	442	
	小都市	215	204	5	-	4	4	6	218	
町村	89	82	5	1	3	1	2	89		
不明	-	-	-	-	-	-	-	-		

集計基本軸N		問16. 交際相手からの被害経験の有無②同居期間中 【A 身体的暴行】					
		全体	まったくない	ある (計)	10歳代に あった	20歳代に あった	30歳代以上 にあった
	全 体	188	129	59	15	43	13
【性 別】	女 性	107	70	37	11	27	4
	男 性	81	59	22	4	16	9
【性・年齢別】	女性 20代	17	12	5	3	2	-
	30代	24	12	12	4	10	1
	40代	21	11	10	2	8	2
	50代	12	7	5	1	4	-
	60代	17	14	3	1	1	1
	70代	12	10	2	-	2	-
	80歳以上	4	4	-	-	-	-
	(再掲) 60歳以上	33	28	5	1	3	1
	男性 20代	10	8	2	1	2	-
	30代	13	5	8	1	6	2
	40代	18	13	5	1	5	3
	50代	16	13	3	-	1	3
	60代	9	8	1	-	1	-
	70代	12	10	2	1	-	1
	80歳以上	3	2	1	-	1	-
	(再掲) 60歳以上	24	20	4	1	2	1
【性・未既婚別】	女性 未婚	26	18	8	3	5	1
	既婚	56	34	22	7	18	-
	離別・死別	17	11	6	1	3	3
	男性 未婚	21	13	8	2	7	1
	既婚	40	29	11	2	8	5
	離別・死別	13	10	3	-	1	3
	無回答	15	14	1	-	1	-
【性・職業別】	女性 勤め人(常勤)	37	24	13	5	8	2
	勤め人(非常勤)	26	16	10	3	8	1
	自営業	8	5	3	1	1	1
	その他の仕事	1	1	-	-	-	-
	学生	1	-	1	-	1	-
	専業主婦・主夫	19	12	7	1	7	-
	無職	13	10	3	1	2	-
	男性 勤め人(常勤)	42	31	11	1	8	6
	勤め人(非常勤)	7	6	1	-	-	1
	自営業	12	7	5	1	5	2
	その他の仕事	2	-	2	1	1	-
	学生	2	2	-	-	-	-
	専業主婦・主夫	-	-	-	-	-	-
	無職	14	11	3	1	2	-
	無回答	4	4	-	-	-	-
【性・子供の有無】	女性 いる	67	46	21	6	16	3
	いない	39	23	16	5	11	1
	男性 いる	48	37	11	1	7	5
	いない	32	21	11	3	9	4
	無回答	2	2	-	-	-	-
【性・年間収入】	女性 100万円未満	19	14	5	2	3	-
	100～200万円未満	30	20	10	2	8	2
	200～400万円未満	29	19	10	6	5	2
	400～600万円未満	8	5	3	1	2	-
	600～800万円未満	4	2	2	-	2	-
	800～1,000万円未満	1	1	-	-	-	-
	1,000～1,500万円未満	-	-	-	-	-	-
	1,500万円以上	-	-	-	-	-	-
	収入なし	9	3	6	-	6	-
	わからない	3	2	1	-	1	-
	男性 100万円未満	2	1	1	1	-	-
	100～200万円未満	7	6	1	-	1	-
	200～400万円未満	28	21	7	1	5	2
	400～600万円未満	19	15	4	-	3	3
	600～800万円未満	9	6	3	-	3	1
	800～1,000万円未満	4	3	1	-	-	1
	1,000～1,500万円未満	3	1	2	1	2	2
	1,500万円以上	2	1	1	-	1	-
	収入なし	3	2	1	1	-	-
	わからない	1	-	1	-	1	-
	無回答	7	7	-	-	-	-
【性・最終学歴別】	女性 中学校	9	6	3	1	2	-
	高等学校	41	23	18	4	12	4
	専門学校、各種学校	24	16	8	4	6	-
	短期大学、高等専門学校	10	8	2	-	2	-
	大学(短期大学以外)	18	12	6	2	5	-
	大学院	1	1	-	-	-	-
	その他	-	-	-	-	-	-
	男性 中学校	8	6	2	1	1	-
	高等学校	27	20	7	1	5	2
	専門学校、各種学校	12	6	6	-	6	3
	短期大学、高等専門学校	2	2	-	-	-	-
	大学(短期大学以外)	23	18	5	1	2	4
	大学院	3	2	1	-	1	-
	その他	1	1	-	-	-	-
	無回答	9	8	1	1	1	-
【性・都市規模別】	女性 大都市	30	21	9	3	7	-
	中都市	45	29	16	3	12	4
	小都市	23	12	11	4	8	-
	町村	9	8	1	1	-	-
	男性 大都市	23	16	7	2	6	2
	中都市	35	28	7	2	5	2
	小都市	17	12	5	-	3	4
	町村	6	3	3	-	2	1
	不明	-	-	-	-	-	-

集計基本軸N		問16. 交際相手からの被害経験の有無①交際相手 【B 心理的攻撃】							無回答	延回答
		全体	まったくない	ある(計)	10歳代にあった	20歳代にあった	30歳代以上にあった			
	全体	2193	1940	180	73	100	46	73	2232	
【性別】	女性	1162	997	119	51	61	31	46	1186	
	男性	1031	943	61	22	39	15	27	1046	
【性・年齢別】	女性 20代	137	113	23	17	9	-	1	140	
	30代	212	169	39	18	23	7	4	221	
	40代	259	222	31	10	17	12	6	267	
	50代	243	222	15	3	9	5	6	245	
	60代	187	165	8	3	3	4	14	189	
	70代	99	88	2	-	-	2	9	99	
	80歳以上	25	18	1	-	-	1	6	25	
	(再掲) 60歳以上	311	271	11	3	3	7	29	313	
	男性 20代	107	96	10	6	6	-	1	109	
	30代	168	144	23	8	16	3	1	172	
	40代	223	206	15	5	12	4	2	229	
	50代	200	187	7	1	4	5	6	203	
	60代	161	156	2	1	-	1	3	161	
	70代	134	120	4	1	1	2	10	134	
80歳以上	38	34	-	-	-	-	4	38		
(再掲) 60歳以上	333	310	6	2	1	3	17	333		
【性・未既婚別】	女性 未婚	229	178	39	16	20	12	12	238	
	既婚	755	671	63	29	37	10	21	768	
	離別・死別	138	116	15	5	3	9	7	140	
	男性 未婚	216	179	32	13	21	5	5	223	
	既婚	695	657	23	9	14	6	15	701	
離別・死別	82	75	6	-	4	4	1	84		
無回答	78	64	2	1	1	-	12	78		
【性・職業別】	女性 勤め人(常勤)	405	352	43	16	24	12	10	414	
	勤め人(非常勤)	313	264	40	21	18	9	9	321	
	自営業	75	57	13	6	5	5	5	78	
	その他の仕事	6	6	-	-	-	-	-	6	
	学生	15	12	3	2	1	-	-	15	
	専業主婦・主夫	252	227	14	4	10	2	11	254	
	無職	87	73	6	2	3	3	8	89	
	男性 勤め人(常勤)	598	554	37	12	26	9	7	608	
	勤め人(非常勤)	68	60	4	1	3	1	4	69	
	自営業	134	120	9	4	5	3	5	137	
	その他の仕事	14	12	2	2	-	-	-	14	
	学生	23	23	-	-	-	-	-	23	
	専業主婦・主夫	4	4	-	-	-	-	-	4	
	無職	182	165	8	3	5	1	9	183	
無回答	17	11	1	-	-	1	5	17		
【性・子供の有無】	女性 いる	826	725	73	33	37	16	28	839	
	いない	333	270	46	18	24	15	17	344	
	男性 いる	698	658	26	8	16	7	14	703	
	いない	329	281	35	14	23	8	13	339	
無回答	7	6	-	-	-	-	1	7		
【性・年間収入】	女性 100万円未満	266	229	28	16	11	7	9	272	
	100~200万円未満	277	233	27	8	16	9	17	283	
	200~400万円未満	315	273	36	16	18	11	6	324	
	400~600万円未満	89	71	13	7	6	1	5	90	
	600~800万円未満	32	28	3	1	3	1	1	34	
	800~1,000万円未満	11	10	1	-	-	1	-	11	
	1,000~1,500万円未満	3	3	-	-	-	-	-	3	
	1,500万円以上	5	4	-	-	-	-	1	5	
	収入なし	124	113	8	3	5	-	3	124	
	わからない	27	23	2	-	1	1	2	27	
	男性 100万円未満	49	43	2	1	1	-	4	49	
	100~200万円未満	73	65	3	1	2	1	5	74	
	200~400万円未満	323	298	22	8	12	6	3	327	
	400~600万円未満	261	242	14	7	9	2	5	265	
	600~800万円未満	132	121	9	3	8	1	2	135	
	800~1,000万円未満	73	71	1	-	-	1	1	73	
	1,000~1,500万円未満	38	34	3	1	2	3	1	41	
1,500万円以上	16	16	-	-	-	-	-	16		
収入なし	17	13	3	1	2	-	1	17		
わからない	31	27	3	-	3	-	1	31		
無回答	31	23	2	-	1	1	6	31		
【性・最終学歴別】	女性 中学校	51	36	9	5	2	3	6	52	
	高等学校	378	328	35	11	20	12	15	386	
	専門学校、各種学校	210	177	26	15	10	4	7	213	
	短期大学、高等専門学校	220	195	19	8	9	5	6	223	
	大学(短期大学以外)	252	219	26	11	16	6	7	259	
	大学院	22	18	4	1	4	1	-	24	
	その他	1	1	-	-	-	-	-	1	
	男性 中学校	61	52	5	2	3	-	4	61	
	高等学校	333	310	16	7	10	1	7	335	
	専門学校、各種学校	128	110	14	3	11	5	4	133	
	短期大学、高等専門学校	38	36	2	-	2	1	-	39	
	大学(短期大学以外)	388	363	19	6	9	8	6	392	
大学院	55	52	3	2	2	-	-	56		
その他	3	2	1	1	1	-	-	4		
無回答	53	41	1	1	1	-	11	54		
【性・都市規模別】	女性 大都市	328	280	35	16	24	8	13	341	
	中都市	462	396	52	24	25	10	14	469	
	小都市	270	231	28	9	12	11	11	274	
	町村	102	90	4	2	-	2	8	102	
	男性 大都市	292	268	19	11	13	3	5	300	
	中都市	435	396	26	8	18	5	13	440	
	小都市	215	196	12	2	6	6	7	217	
町村	89	83	4	1	2	1	2	89		
不明	-	-	-	-	-	-	-	-		

集計基本軸N		問16. 交際相手からの被害経験の有無②同居期間中 【B 心理的攻撃】					
		全体	まったくない	ある (計)	10歳代に あった	20歳代に あった	30歳代以上 にあった
	全体	218	147	71	17	49	19
【性別】	女性	121	78	43	12	29	11
	男性	97	69	28	5	20	8
【性・年齢別】	女性 20代	20	15	5	2	4	-
	30代	28	14	14	6	10	2
	40代	32	18	14	3	10	4
	50代	14	8	6	1	4	1
	60代	15	13	2	-	1	2
	70代	9	8	1	-	-	1
	80歳以上	3	2	1	-	-	1
	(再掲) 60歳以上	27	23	4	-	1	4
	男性 20代	14	10	4	1	3	-
	30代	22	11	11	2	9	1
	40代	20	14	6	1	5	3
	50代	15	12	3	-	2	2
	60代	10	10	-	-	-	-
	70代	13	9	4	1	1	2
	80歳以上	3	3	-	-	-	-
	(再掲) 60歳以上	26	22	4	1	1	2
【性・未既婚別】	女性 未婚	31	19	12	3	8	4
	既婚	65	39	26	8	19	4
	離別・死別	18	14	4	1	1	3
	男性 未婚	30	21	9	2	6	1
	既婚	46	30	16	3	12	5
	離別・死別	14	11	3	-	2	2
無回答	14	13	1	-	1	-	
【性・職業別】	女性 勤め人(常勤)	39	24	15	4	11	5
	勤め人(非常勤)	35	21	14	4	10	3
	自営業	8	5	3	-	1	2
	その他の仕事	1	1	-	-	-	-
	学生	3	2	1	-	1	-
	専業主婦・主夫	21	12	9	3	6	1
	無職	12	11	1	1	-	-
	男性 勤め人(常勤)	52	36	16	1	12	5
	勤め人(非常勤)	8	6	2	-	1	1
	自営業	14	9	5	2	5	1
	その他の仕事	2	1	1	1	-	-
	学生	2	2	-	-	-	-
	専業主婦・主夫	-	-	-	-	-	-
	無職	17	13	4	1	2	1
無回答	4	4	-	-	-	-	
【性・子供の有無】	女性 いる	81	54	27	8	18	6
	いない	39	23	16	4	11	5
	男性 いる	56	39	17	2	12	5
	いない	40	29	11	3	8	3
	無回答	2	2	-	-	-	-
【性・年間収入】	女性 100万円未満	29	21	8	3	4	1
	100~200万円未満	33	20	13	3	10	4
	200~400万円未満	32	19	13	5	7	6
	400~600万円未満	9	5	4	-	4	-
	600~800万円未満	2	1	1	-	1	-
	800~1,000万円未満	1	1	-	-	-	-
	1,000~1,500万円未満	-	-	-	-	-	-
	1,500万円以上	-	-	-	-	-	-
	収入なし	10	6	4	1	3	-
	わからない	2	2	-	-	-	-
	男性 100万円未満	2	1	1	1	-	-
	100~200万円未満	7	6	1	-	1	-
	200~400万円未満	36	30	6	-	3	3
	400~600万円未満	24	18	6	1	4	2
	600~800万円未満	11	4	7	1	7	1
	800~1,000万円未満	4	3	1	-	-	1
	1,000~1,500万円未満	3	1	2	1	2	2
	1,500万円以上	2	2	-	-	-	-
	収入なし	3	1	2	1	1	-
わからない	2	-	2	-	2	-	
無回答	6	6	-	-	-	-	
【性・最終学歴別】	女性 中学校	9	7	2	-	1	1
	高等学校	41	24	17	3	12	7
	専門学校、各種学校	31	21	10	6	6	1
	短期大学、高等専門学校	14	7	7	1	4	2
	大学(短期大学以外)	21	14	7	2	6	-
	大学院	1	1	-	-	-	-
	その他	-	-	-	-	-	-
	男性 中学校	9	5	4	1	3	-
	高等学校	30	24	6	2	5	-
	専門学校、各種学校	18	13	5	-	4	3
	短期大学、高等専門学校	2	2	-	-	-	-
	大学(短期大学以外)	29	20	9	2	4	5
	大学院	3	1	2	-	2	-
	その他	1	-	1	-	1	-
無回答	9	8	1	-	1	-	
【性・都市規模別】	女性 大都市	35	23	12	3	9	3
	中都市	51	30	21	5	14	5
	小都市	26	16	10	4	6	3
	町村	9	9	-	-	-	-
	男性 大都市	27	17	10	2	8	2
	中都市	44	34	10	2	9	1
	小都市	21	14	7	1	3	4
町村	5	4	1	-	-	1	
不明	-	-	-	-	-	-	

集計基本軸N		問16. 交際相手からの被害経験の有無①交際相手 【C 経済的圧迫】							無回答	延回答
		全体	まったく ない	ある (計)	10歳代に あった	20歳代に あった	30歳代以 上にあった			
	全 体	2193	2044	68	17	42	19	81	2203	
【性 別】	女 性	1162	1060	51	16	33	12	51	1172	
	男 性	1031	984	17	1	9	7	30	1031	
【性・年齢別】	女性 20代	137	128	6	5	1	-	3	137	
	30代	212	194	14	5	11	2	4	216	
	40代	259	240	12	1	9	3	7	260	
	50代	243	224	10	3	9	2	9	247	
	60代	187	168	5	2	2	2	14	188	
	70代	99	87	4	-	1	3	8	99	
	80歳以上	25	19	-	-	-	-	6	25	
	(再掲)60歳以上	311	274	9	2	3	5	28	312	
	男性 20代	107	104	2	-	2	-	1	107	
	30代	168	164	3	-	2	1	1	168	
	40代	223	212	8	1	3	4	3	223	
	50代	200	191	3	-	1	2	6	200	
	60代	161	157	-	-	-	-	4	161	
	70代	134	122	1	-	1	-	11	134	
	80歳以上	38	34	-	-	-	-	4	38	
	(再掲)60歳以上	333	313	1	-	1	-	19	333	
【性・未既婚別】	女性 未婚	229	204	12	2	7	5	13	231	
	既婚	755	700	31	13	21	1	24	759	
	離別・死別	138	123	7	1	4	6	8	142	
	男性 未婚	216	201	9	-	5	4	6	216	
	既婚	695	674	5	1	4	-	16	695	
	離別・死別	82	77	3	-	-	3	2	82	
無回答	78	65	1	-	1	-	12	78		
【性・職業別】	女性 勤め人(常勤)	405	373	21	3	16	5	11	408	
	勤め人(非常勤)	313	287	14	6	9	2	12	316	
	自営業	75	64	6	4	2	3	5	78	
	その他の仕事	6	6	-	-	-	-	-	6	
	学生	15	15	-	-	-	-	-	15	
	専業主婦・主夫	252	233	7	3	5	-	12	253	
	無職	87	75	3	-	1	2	9	87	
	男性 勤め人(常勤)	598	580	10	1	5	4	8	598	
	勤め人(非常勤)	68	63	1	-	1	-	4	68	
	自営業	134	126	2	-	2	-	6	134	
	その他の仕事	14	14	-	-	-	-	-	14	
	学生	23	23	-	-	-	-	-	23	
	専業主婦・主夫	4	4	-	-	-	-	-	4	
	無職	182	168	4	-	1	3	10	182	
	無回答	17	13	-	-	-	4	4	17	
	【性・子供の有無】	女性 いる	826	759	33	12	21	8	34	834
いない		333	299	18	4	12	4	16	335	
男性 いる		698	676	6	1	4	1	16	698	
いない		329	304	11	-	5	6	14	329	
無回答	7	6	-	-	-	-	1	7		
【性・年間収入】	女性 100万円未満	266	246	8	4	4	1	12	267	
	100~200万円未満	277	245	15	4	9	6	17	281	
	200~400万円未満	315	290	17	6	11	4	8	319	
	400~600万円未満	89	79	5	1	4	-	5	89	
	600~800万円未満	32	30	1	-	1	-	1	32	
	800~1,000万円未満	11	10	1	-	1	1	-	12	
	1,000~1,500万円未満	3	3	-	-	-	-	-	3	
	1,500万円以上	5	4	-	-	-	-	1	5	
	収入なし	124	118	3	1	2	-	3	124	
	わからない	27	25	-	-	-	-	2	27	
	男性 100万円未満	49	45	-	-	-	-	4	49	
	100~200万円未満	73	65	3	-	2	1	5	73	
	200~400万円未満	323	315	3	-	2	1	5	323	
	400~600万円未満	261	251	5	1	2	2	5	261	
	600~800万円未満	132	129	1	-	1	-	2	132	
	800~1,000万円未満	73	71	1	-	-	1	1	73	
	1,000~1,500万円未満	38	37	-	-	-	-	1	38	
	1,500万円以上	16	16	-	-	-	-	-	16	
収入なし	17	13	2	-	1	1	2	17		
わからない	31	28	2	-	1	1	1	31		
無回答	31	24	1	-	1	-	6	31		
【性・最終学歴別】	女性 中学校	51	43	4	3	2	-	4	52	
	高等学校	378	336	25	7	15	8	17	383	
	専門学校、各種学校	210	187	12	4	7	4	11	213	
	短期大学、高等専門学校	220	210	2	-	2	-	8	220	
	大学(短期大学以外)	252	240	6	2	5	-	6	253	
	大学院	22	20	2	-	2	-	2	22	
	その他	1	1	-	-	-	-	-	1	
	男性 中学校	61	54	2	-	2	-	5	61	
	高等学校	333	321	5	1	3	1	7	333	
	専門学校、各種学校	128	116	6	-	2	4	6	128	
	短期大学、高等専門学校	38	38	-	-	-	-	-	38	
	大学(短期大学以外)	388	379	3	-	1	2	6	388	
	大学院	55	55	-	-	-	-	-	55	
	その他	3	2	1	-	1	-	-	3	
無回答	53	42	-	-	-	-	11	53		
【性・都市規模別】	女性 大都市	328	303	11	4	8	2	14	331	
	中都市	462	424	22	5	14	6	16	465	
	小都市	270	242	14	6	9	2	14	273	
	町村	102	91	4	1	2	2	7	103	
	男性 大都市	292	280	6	1	5	-	6	292	
	中都市	435	415	5	-	1	4	15	435	
	小都市	215	204	4	-	1	3	7	215	
	町村	89	85	2	-	2	-	2	89	
不明	-	-	-	-	-	-	-	-		

集計基本軸N		問16. 交際相手からの被害経験の有無②同居期間中 【C 経済的圧迫】					
		全体	まったくない	ある (計)	10歳代に あった	20歳代に あった	30歳代以上 にあった
	全 体	161	122	39	7	25	12
【性 別】	女 性	93	63	30	7	20	8
	男 性	68	59	9	-	5	4
【性・年齢別】	女性 20代	12	10	2	1	1	-
	30代	16	8	8	3	7	1
	40代	20	12	8	1	5	3
	50代	13	9	4	-	4	-
	60代	18	13	5	2	2	2
	70代	11	8	3	-	1	2
	80歳以上	3	3	-	-	-	-
	(再掲) 60歳以上	32	24	8	2	3	4
	男性 20代	10	10	-	-	-	-
	30代	7	5	2	-	2	-
	40代	15	10	5	-	3	2
	50代	13	11	2	-	-	2
	60代	8	8	-	-	-	-
	70代	12	12	-	-	-	-
	80歳以上	3	3	-	-	-	-
(再掲) 60歳以上	23	23	-	-	-	-	
【性・未既婚別】	女性 未婚	19	11	8	2	4	3
	既婚	51	34	17	5	14	1
	離別・死別	16	11	5	-	2	4
	男性 未婚	18	14	4	-	3	1
	既婚	32	30	2	-	2	-
	離別・死別	11	8	3	-	-	3
無回答	14	14	-	-	-	-	
【性・職業別】	女性 勤め人(常勤)	28	16	12	3	8	3
	勤め人(非常勤)	25	17	8	1	7	2
	自営業	7	4	3	1	-	2
	その他の仕事	1	1	-	-	-	-
	学生	-	-	-	-	-	-
	専業主婦・主夫	17	12	5	2	4	-
	無職	13	11	2	-	1	1
	男性 勤め人(常勤)	34	30	4	-	2	2
	勤め人(非常勤)	6	5	1	-	1	-
	自営業	9	7	2	-	2	-
	その他の仕事	-	-	-	-	-	-
	学生	2	2	-	-	-	-
	専業主婦・主夫	-	-	-	-	-	-
無職	15	13	2	-	-	2	
無回答	4	4	-	-	-	-	
【性・子供の有無】	女性 いる	64	45	19	4	13	6
	いない	28	17	11	3	7	2
	男性 いる	40	37	3	-	2	1
	いない	27	21	6	-	3	3
	無回答	2	2	-	-	-	-
【性・年間収入】	女性 100万円未満	22	16	6	2	3	1
	100~200万円未満	28	19	9	-	7	4
	200~400万円未満	25	15	10	4	6	3
	400~600万円未満	5	2	3	-	3	-
	600~800万円未満	2	2	-	-	-	-
	800~1,000万円未満	1	1	-	-	-	-
	1,000~1,500万円未満	-	-	-	-	-	-
	1,500万円以上	-	-	-	-	-	-
	収入なし	6	4	2	1	1	-
	わからない	1	1	-	-	-	-
	男性 100万円未満	1	1	-	-	-	-
	100~200万円未満	7	5	2	-	1	1
	200~400万円未満	24	23	1	-	1	-
	400~600万円未満	18	16	2	-	1	1
	600~800万円未満	4	3	1	-	1	-
	800~1,000万円未満	4	3	1	-	-	1
	1,000~1,500万円未満	1	1	-	-	-	-
	1,500万円以上	2	2	-	-	-	-
収入なし	3	2	1	-	-	1	
わからない	1	-	1	-	1	-	
無回答	6	6	-	-	-	-	
【性・最終学歴別】	女性 中学校	8	6	2	1	1	-
	高等学校	39	22	17	3	11	6
	専門学校、各種学校	21	14	7	1	5	2
	短期大学、高等専門学校	8	7	1	-	1	-
	大学(短期大学以外)	12	9	3	2	2	-
	大学院	1	1	-	-	-	-
	その他	-	-	-	-	-	-
	男性 中学校	8	7	1	-	1	-
	高等学校	22	19	3	-	2	1
	専門学校、各種学校	10	8	2	-	1	1
	短期大学、高等専門学校	1	1	-	-	-	-
	大学(短期大学以外)	21	19	2	-	-	2
	大学院	-	-	-	-	-	-
その他	1	-	1	-	1	-	
無回答	9	9	-	-	-	-	
【性・都市規模別】	女性 大都市	25	17	8	3	6	1
	中都市	39	26	13	2	8	6
	小都市	20	12	8	1	6	1
	町村	9	8	1	1	-	-
	男性 大都市	17	14	3	-	3	-
	中都市	30	28	2	-	-	2
	小都市	17	14	3	-	1	2
町村	4	3	1	-	1	-	
不明	-	-	-	-	-	-	

集計基本軸N		問16. 交際相手からの被害経験の有無①交際相手 【D 性的強要】							無回答	延回答
		全体	まったく ない	ある (計)	10歳代に あった	20歳代に あった	30歳代以 上にあった			
	全 体	2193	2019	93	35	57	17	81	2209	
【性 別】	女 性	1162	1027	83	30	54	13	52	1176	
	男 性	1031	992	10	5	3	4	29	1033	
【性・年齢別】	女性 20代	137	115	19	12	9	-	3	139	
	30代	212	177	29	12	18	4	6	217	
	40代	259	237	15	3	12	4	7	263	
	50代	243	224	11	1	8	3	8	244	
	60代	187	167	7	2	5	2	13	189	
	70代	99	88	2	-	2	-	9	99	
	80歳以上	25	19	-	-	-	-	6	25	
	(再掲) 60歳以上	311	274	9	2	7	2	28	313	
	男性 20代	107	106	-	-	-	-	1	107	
	30代	168	162	5	4	3	-	1	170	
	40代	223	219	2	1	-	1	2	223	
	50代	200	193	1	-	-	1	6	200	
	60代	161	157	-	-	-	-	4	161	
	70代	134	121	2	-	-	2	11	134	
	80歳以上	38	34	-	-	-	-	4	38	
	(再掲) 60歳以上	333	312	2	-	-	2	19	333	
【性・未既婚別】	女性 未婚	229	185	29	10	19	6	15	235	
	既婚	755	683	48	19	34	3	24	763	
	離別・死別	138	125	6	1	1	4	7	138	
	男性 未婚	216	207	3	2	2	-	6	217	
	既婚	695	675	5	3	1	2	15	696	
	離別・死別	82	78	2	-	-	2	2	82	
無回答	78	66	-	-	-	-	12	78		
【性・職業別】	女性 勤め人(常勤)	405	359	35	13	23	4	11	410	
	勤め人(非常勤)	313	283	19	9	9	4	11	316	
	自営業	75	60	7	3	4	3	8	78	
	その他の仕事	6	6	-	-	-	-	-	6	
	学生	15	11	4	1	4	-	-	16	
	専業主婦・主夫	252	229	13	4	10	-	10	253	
	無職	87	74	3	-	2	2	10	88	
	男性 勤め人(常勤)	598	587	4	3	1	1	7	599	
	勤め人(非常勤)	68	62	2	1	-	1	4	68	
	自営業	134	128	-	-	-	-	6	134	
	その他の仕事	14	13	1	1	1	-	-	15	
	学生	23	23	-	-	-	-	-	23	
	専業主婦・主夫	4	4	-	-	-	-	-	4	
	無職	182	169	3	-	1	2	10	182	
無回答	17	11	2	-	2	-	4	17		
【性・子供の有無】	女性 いる	826	745	49	19	33	4	32	833	
	いない	333	280	34	11	21	9	19	340	
	男性 いる	698	678	5	3	1	2	15	699	
	いない	329	310	5	2	2	2	14	330	
無回答	7	6	-	-	-	-	1	7		
【性・年間収入】	女性 100万円未満	266	235	16	8	8	2	15	268	
	100~200万円未満	277	241	21	6	16	4	15	282	
	200~400万円未満	315	282	24	11	14	4	9	320	
	400~600万円未満	89	70	14	5	10	1	5	91	
	600~800万円未満	32	31	-	-	-	-	1	32	
	800~1,000万円未満	11	9	2	-	1	1	-	11	
	1,000~1,500万円未満	3	3	-	-	-	-	-	3	
	1,500万円以上	5	4	-	-	-	-	1	5	
	収入なし	124	117	5	-	4	1	2	124	
	わからない	27	24	1	-	1	-	2	27	
	男性 100万円未満	49	43	2	1	1	1	4	50	
	100~200万円未満	73	67	1	1	-	-	5	73	
	200~400万円未満	323	317	2	-	-	2	4	323	
	400~600万円未満	261	254	2	1	-	1	5	261	
	600~800万円未満	132	128	2	2	1	-	2	133	
	800~1,000万円未満	73	72	-	-	-	-	1	73	
	1,000~1,500万円未満	38	37	-	-	-	-	1	38	
	1,500万円以上	16	16	-	-	-	-	-	16	
	収入なし	17	15	-	-	-	-	2	17	
わからない	31	29	1	-	1	-	1	31		
無回答	31	25	-	-	-	-	6	31		
【性・最終学歴別】	女性 中学校	51	42	4	3	2	-	5	52	
	高等学校	378	338	23	5	14	7	17	381	
	専門学校、各種学校	210	183	15	6	9	1	12	211	
	短期大学、高等専門学校	220	205	8	4	6	-	7	222	
	大学(短期大学以外)	252	217	29	12	19	5	6	259	
	大学院	22	18	4	-	4	-	-	22	
	その他	1	1	-	-	-	-	-	1	
	男性 中学校	61	56	-	-	-	-	5	61	
	高等学校	333	324	2	1	1	1	7	334	
	専門学校、各種学校	128	121	2	-	1	1	5	128	
	短期大学、高等専門学校	38	38	-	-	-	-	-	38	
	大学(短期大学以外)	388	378	4	2	1	2	6	389	
	大学院	55	54	1	1	-	-	-	55	
その他	3	2	1	1	-	-	-	3		
無回答	53	42	-	-	-	-	11	53		
【性・都市規模別】	女性 大都市	328	290	23	10	17	3	15	335	
	中都市	462	413	33	9	23	4	16	465	
	小都市	270	236	21	9	12	4	13	274	
	町村	102	88	6	2	2	2	8	102	
	男性 大都市	292	283	3	2	-	1	6	292	
	中都市	435	416	5	3	3	1	14	437	
	小都市	215	207	1	-	-	1	7	215	
町村	89	86	1	-	-	1	2	89		
不明	-	-	-	-	-	-	-	-		

集計基本軸N		問16. 交際相手からの被害経験の有無②同居期間中 【D 性的強要】					
		全体	まったくない	ある (計)	10歳代に あった	20歳代に あった	30歳代以上 にあった
	全 体	173	139	34	7	20	10
【性 別】	女 性	109	80	29	6	19	7
	男 性	64	59	5	1	1	3
【性・年齢別】	女性 20代	20	17	3	2	1	-
	30代	26	14	12	4	8	2
	40代	22	17	5	-	3	2
	50代	13	7	6	-	5	1
	60代	16	13	3	-	2	2
	70代	9	9	-	-	-	-
	80歳以上	3	3	-	-	-	-
	(再掲) 60歳以上	28	25	3	-	2	2
	男性 20代	8	8	-	-	-	-
	30代	9	7	2	1	1	-
	40代	11	10	1	-	-	1
	50代	13	13	-	-	-	-
	60代	8	8	-	-	-	-
	70代	12	10	2	-	-	2
	80歳以上	3	3	-	-	-	-
(再掲) 60歳以上	23	21	2	-	-	2	
【性・未既婚別】	女性 未婚	28	18	10	3	4	4
	既婚	58	41	17	3	14	2
	離別・死別	16	14	2	-	1	1
	男性 未婚	14	13	1	-	-	-
	既婚	31	28	3	-	1	2
	離別・死別	12	11	1	-	-	1
無回答	14	14	-	-	-	-	
【性・職業別】	女性 勤め人(常勤)	37	28	9	3	5	2
	勤め人(非常勤)	29	19	10	2	6	3
	自営業	6	4	2	-	1	1
	その他の仕事	1	1	-	-	-	-
	学生	3	2	1	-	1	-
	専業主婦・主夫	18	13	5	1	5	-
	無職	13	11	2	-	1	1
	男性 勤め人(常勤)	31	29	2	-	1	1
	勤め人(非常勤)	7	5	2	1	-	1
	自営業	7	7	-	-	-	-
	その他の仕事	1	1	-	-	-	-
	学生	2	2	-	-	-	-
	専業主婦・主夫	-	-	-	-	-	-
	無職	14	13	1	-	-	1
無回答	4	4	-	-	-	-	
【性・子供の有無】	女性 いる	73	56	17	3	14	2
	いない	35	23	12	3	5	5
	男性 いる	39	36	3	-	1	2
	いない	24	22	2	1	-	1
	無回答	2	2	-	-	-	-
【性・年間収入】	女性 100万円未満	22	18	4	1	2	1
	100～200万円未満	32	23	9	1	7	2
	200～400万円未満	30	21	9	4	5	2
	400～600万円未満	11	7	4	-	3	1
	600～800万円未満	1	1	-	-	-	-
	800～1,000万円未満	1	1	-	-	-	-
	1,000～1,500万円未満	-	-	-	-	-	-
	1,500万円以上	-	-	-	-	-	-
	収入なし	8	5	3	-	2	1
	わからない	1	1	-	-	-	-
	男性 100万円未満	3	3	-	-	-	-
	100～200万円未満	6	5	1	1	-	-
	200～400万円未満	23	21	2	-	-	2
	400～600万円未満	16	15	1	-	-	1
	600～800万円未満	4	3	1	-	1	-
	800～1,000万円未満	4	4	-	-	-	-
	1,000～1,500万円未満	1	1	-	-	-	-
	1,500万円以上	2	2	-	-	-	-
	収入なし	2	2	-	-	-	-
	わからない	-	-	-	-	-	-
無回答	6	6	-	-	-	-	
【性・最終学歴別】	女性 中学校	7	7	-	-	-	-
	高等学校	40	24	16	1	11	6
	専門学校、各種学校	24	19	5	2	3	-
	短期大学、高等専門学校	9	7	2	-	2	-
	大学(短期大学以外)	23	17	6	3	3	1
	大学院	2	2	-	-	-	-
	その他	-	-	-	-	-	-
	男性 中学校	6	6	-	-	-	-
	高等学校	21	21	-	-	-	-
	専門学校、各種学校	8	7	1	-	-	1
	短期大学、高等専門学校	1	1	-	-	-	-
	大学(短期大学以外)	22	19	3	-	1	2
大学院	-	-	-	-	-	-	
その他	1	-	1	1	-	-	
無回答	9	9	-	-	-	-	
【性・都市規模別】	女性 大都市	32	24	8	2	6	2
	中都市	42	32	10	1	8	2
	小都市	26	16	10	3	5	2
	町村	9	8	1	-	-	1
	男性 大都市	13	12	1	1	-	-
	中都市	32	30	2	-	1	1
	小都市	15	14	1	-	-	1
町村	4	3	1	-	-	1	
不明	-	-	-	-	-	-	



集計基本軸N		問16. 交際相手からの被害経験の有無 (まとめ)			
		全体	まったくない	ある(計)	無回答
	全体	2193	1861	277	55
【性別】	女性	1162	938	194	30
	男性	1031	923	83	25
【性・年齢別】	女性 20代	137	100	36	1
	30代	212	151	59	2
	40代	259	208	47	4
	50代	243	210	29	4
	60代	187	163	14	10
	70代	99	86	8	5
	80歳以上	25	20	1	4
	(再掲) 60歳以上	311	269	23	19
	男性 20代	107	94	13	-
	30代	168	139	28	1
	40代	223	202	20	1
	50代	200	183	11	6
	60代	161	154	4	3
	70代	134	118	6	10
80歳以上 (再掲) 60歳以上	38 333	33 305	1 11	4 17	
【性・未既婚別】	女性 未婚	229	159	59	11
	既婚	755	639	107	9
	離別・死別	138	109	24	5
	男性 未婚	216	169	42	5
	既婚	695	652	30	13
	離別・死別	82	71	10	1
無回答	78	62	5	11	
【性・職業別】	女性 勤め人(常勤)	405	316	80	9
	勤め人(非常勤)	313	251	56	6
	自営業	75	58	15	2
	その他の仕事	6	6	-	-
	学生	15	10	5	-
	専業主婦・主夫	252	223	24	5
	無職	87	69	12	6
	男性 勤め人(常勤)	598	543	50	5
	勤め人(非常勤)	68	59	5	4
	自営業	134	118	11	5
	その他の仕事	14	11	3	-
	学生	23	23	-	-
	専業主婦・主夫	4	4	-	-
	無職	182	160	13	9
無回答	17	10	3	4	
【性・子供の有無】	女性 いる	826	690	118	18
	いない	333	246	76	11
	男性 いる	698	651	34	13
	いない	329	268	49	12
無回答	7	6	-	1	
【性・年間収入】	女性 100万円未満	266	217	42	7
	100~200万円未満	277	227	39	11
	200~400万円未満	315	250	60	5
	400~600万円未満	89	62	23	4
	600~800万円未満	32	26	6	-
	800~1,000万円未満	11	9	2	-
	1,000~1,500万円未満	3	3	-	-
	1,500万円以上	5	4	1	-
	収入なし	124	108	16	-
	わからない	27	22	4	1
	男性 100万円未満	49	41	4	4
	100~200万円未満	73	61	7	5
	200~400万円未満	323	293	27	3
	400~600万円未満	261	238	18	5
	600~800万円未満	132	118	12	2
	800~1,000万円未満	73	71	2	-
	1,000~1,500万円未満	38	34	3	1
	1,500万円以上	16	15	1	-
収入なし	17	12	4	1	
わからない	31	27	4	-	
無回答	31	23	2	6	
【性・最終学歴別】	女性 中学校	51	36	13	2
	高等学校	378	308	57	13
	専門学校、各種学校	210	163	43	4
	短期大学、高等専門学校	220	192	24	4
	大学(短期大学以外)	252	200	49	3
	大学院	22	14	8	-
	その他	1	1	-	-
	男性 中学校	61	52	5	4
	高等学校	333	301	26	6
	専門学校、各種学校	128	105	19	4
	短期大学、高等専門学校	38	36	2	-
	大学(短期大学以外)	388	359	24	5
	大学院	55	50	5	-
	その他	3	2	1	-
無回答	53	42	1	10	
【性・都市規模別】	女性 大都市	328	264	55	9
	中都市	462	369	85	8
	小都市	270	219	43	8
	町村	102	86	11	5
	男性 大都市	292	263	25	4
	中都市	435	387	35	13
	小都市	215	194	15	6
町村	89	79	8	2	
不明	-	-	-	-	

問23. 執拗なつきまとい等の被害経験の有無	問16. 交際相手からの被害経験の有無 (まとめ)			
	全体	まったくくない	ある(計)	無回答
全 体	2193	1861	277	55
あった (計)	231	120	102	9
1人からあった	157	85	66	6
2人以上からあった	74	35	36	3
まったくくない	1944	1727	174	43
無回答	18	14	1	3

問31. 無理やりに性交等をされた経験の有無	問16. 交際相手からの被害経験の有無 (まとめ)			
	全体	まったくくない	ある(計)	無回答
全 体	2193	1861	277	55
あった (計)	122	54	63	5
1人からあった	94	44	47	3
2人以上からあった	28	10	16	2
まったくくない	2044	1786	212	46
無回答	27	21	2	4

集計基本軸N		問16. 交際相手からの被害の重複①交際相手								
		全体	身体的暴行のみ	心理的攻撃のみ	経済的圧迫のみ	性的強要のみ	身体的暴行・心理的攻撃	身体的暴行・経済的圧迫	身体的暴行・性的強要	心理的攻撃・経済的圧迫
	全体	277	40	75	14	30	33	5	3	8
【性別】	女性	194	29	42	8	27	18	3	3	6
	男性	83	11	33	6	3	15	2	-	2
【性・年齢別】	女性 20代	36	5	8	1	5	3	-	1	-
	30代	59	6	12	-	11	8	-	1	2
	40代	47	6	14	3	6	4	1	-	1
	50代	29	9	6	2	2	-	-	-	1
	60代	14	1	1	1	2	3	1	-	-
	70代	8	2	-	1	1	-	1	1	2
	80歳以上	1	-	1	-	-	-	-	-	-
	(再掲) 60歳以上	23	3	2	2	3	3	2	1	2
	男性 20代	13	2	6	1	-	3	-	-	1
	30代	28	3	15	-	2	4	-	-	-
	40代	20	-	7	3	-	4	2	-	1
	50代	11	1	2	2	1	4	-	-	-
	60代	4	2	2	-	-	-	-	-	-
	70代	6	2	1	-	-	-	-	-	-
	80歳以上	1	1	-	-	-	-	-	-	-
	(再掲) 60歳以上	11	5	3	-	-	-	-	-	-
【性・未既婚別】	女性 未婚	59	5	15	2	12	4	-	1	3
	既婚	107	17	24	4	14	6	2	2	3
	離別・死別	24	6	3	1	1	6	1	-	-
	男性 未婚	42	5	19	4	-	8	1	-	2
	既婚	30	3	10	1	2	7	1	-	-
	離別・死別	10	2	4	1	1	1	-	-	-
	無回答	5	2	-	1	-	2	-	-	-
【性・職業別】	女性 勤め人(常勤)	80	16	13	4	15	5	1	1	3
	勤め人(非常勤)	56	7	16	2	3	10	-	-	-
	自営業	15	1	3	-	-	2	1	-	1
	その他の仕事	-	-	-	-	-	-	-	-	-
	学生	5	-	1	-	2	-	-	-	-
	専業主婦・主夫	24	2	5	1	4	1	1	1	1
	無職	12	3	4	1	2	-	-	-	1
	男性 勤め人(常勤)	50	5	22	4	2	10	2	-	2
	勤め人(非常勤)	5	1	2	-	-	-	-	-	-
	自営業	11	2	4	-	-	3	-	-	-
	その他の仕事	3	1	1	-	-	-	-	-	-
	学生	-	-	-	-	-	-	-	-	-
	専業主婦・主夫	-	-	-	-	-	-	-	-	-
	無職	13	2	4	2	1	1	-	-	-
	無回答	3	2	4	-	1	1	-	1	-
【性・子供の有無】	女性 いる	118	19	25	5	14	13	1	2	3
	いない	76	10	17	3	13	5	2	1	3
	男性 いる	34	4	13	1	2	6	1	-	-
	いない	49	7	20	5	1	9	1	-	2
	無回答	-	-	-	-	-	-	-	-	-
【性・年間収入】	女性 100万円未満	42	3	13	2	5	6	2	-	-
	100~200万円未満	39	2	9	1	4	2	1	1	-
	200~400万円未満	60	13	12	2	9	3	-	-	4
	400~600万円未満	23	3	4	-	6	1	-	1	1
	600~800万円未満	6	2	-	1	-	3	-	-	-
	800~1,000万円未満	2	-	-	-	1	-	-	-	-
	1,000~1,500万円未満	-	-	-	-	-	-	-	-	-
	1,500万円以上	1	1	-	-	-	-	-	-	-
	収入なし	16	3	4	2	2	2	-	1	-
	わからない	4	2	-	-	-	1	-	-	-
	男性 100万円未満	4	1	1	-	1	-	-	-	-
	100~200万円未満	7	2	2	2	-	-	-	-	-
	200~400万円未満	27	3	12	2	-	7	-	-	1
	400~600万円未満	18	1	8	1	3	1	1	-	1
	600~800万円未満	12	1	6	-	1	2	1	-	-
	800~1,000万円未満	2	1	-	-	-	-	-	-	-
	1,000~1,500万円未満	3	-	1	-	-	2	-	-	-
	1,500万円以上	1	1	-	-	-	-	-	-	-
	収入なし	4	-	2	1	-	-	-	-	-
	わからない	4	1	1	-	-	-	-	-	-
	無回答	2	-	-	-	-	1	-	-	1
【性・最終学歴別】	女性 中学校	13	1	2	-	1	4	2	-	-
	高等学校	57	9	12	4	3	4	1	1	-
	専門学校、各種学校	43	10	11	3	3	1	-	1	2
	短期大学、高等専門学校	24	2	9	-	2	4	-	-	1
	大学(短期大学以外)	49	6	8	-	16	4	-	1	2
	大学院	8	1	-	1	2	1	-	-	1
	その他	-	-	-	-	-	-	-	-	-
	男性 中学校	5	-	2	-	-	1	-	-	-
	高等学校	26	5	11	2	1	3	2	-	1
	専門学校、各種学校	19	3	7	2	-	3	-	-	1
	短期大学、高等専門学校	2	-	1	-	-	1	-	-	-
	大学(短期大学以外)	24	1	10	2	2	6	-	-	-
	大学院	5	2	2	-	-	-	-	-	-
	その他	1	-	-	-	-	-	-	-	-
	無回答	1	-	-	-	-	1	-	-	-
【性・都市規模別】	女性 大都市	55	9	13	1	8	5	1	-	2
	中都市	85	14	18	4	12	9	1	1	4
	小都市	43	5	10	2	4	4	-	1	-
	町村	11	1	1	1	3	-	1	1	-
	男性 大都市	25	4	8	-	1	5	1	-	1
	中都市	35	4	17	3	2	6	-	-	-
	小都市	15	-	7	2	-	3	1	-	-
	町村	8	3	1	1	-	1	-	-	1
	不明	-	-	-	-	-	-	-	-	-

集計基本軸N		問16. 交際相手からの被害の重複①交際相手 (つづき)						
		心理的攻撃・性的強要	経済的圧迫・性的強要	身体的暴行・心理的攻撃・経済的圧迫	身体的暴行・心理的攻撃・性的強要	身体的暴行・経済的圧迫・性的強要	心理的攻撃・経済的圧迫・性的強要	身体的暴行・心理的攻撃・経済的圧迫・性的強要
	全体	18	3	9	10	2	8	19
【性別】	女性	17	3	5	7	2	6	18
	男性	1	-	4	3	-	2	1
【性・年齢別】	女性 20代	5	1	-	3	-	1	3
	30代	4	1	2	3	1	2	6
	40代	5	-	3	-	-	1	3
	50代	2	1	-	-	-	1	5
	60代	1	-	-	1	1	1	1
	70代	-	-	-	-	-	-	-
	80歳以上	-	-	-	-	-	-	-
	(再掲) 60歳以上	1	-	-	1	1	1	1
	男性 20代	-	-	-	-	-	-	-
	30代	-	-	1	1	-	2	-
	40代	-	-	1	1	-	-	1
	50代	-	-	1	-	-	-	-
	60代	-	-	-	-	-	-	-
	70代	1	-	1	1	-	-	-
	80歳以上	-	-	-	-	-	-	-
	(再掲) 60歳以上	1	-	1	1	-	-	-
【性・未既婚別】	女性 未婚	6	-	1	4	-	1	5
	既婚	10	3	3	3	2	4	10
	離別・死別	1	-	1	-	-	1	3
	男性 未婚	-	-	-	1	-	2	-
	既婚	1	-	3	2	-	-	-
	離別・死別	-	-	1	-	-	-	1
	無回答	-	-	-	-	-	-	-
【性・職業別】	女性 勤め人(常勤)	6	-	3	3	-	3	7
	勤め人(非常勤)	5	3	2	1	1	1	5
	自営業	2	-	-	1	-	1	3
	その他の仕事	-	-	-	-	-	-	-
	学生	1	-	-	1	-	-	-
	専業主婦・主夫	3	-	-	1	1	1	2
	無職	-	-	-	-	-	-	1
	男性 勤め人(常勤)	-	-	1	1	-	-	1
	勤め人(非常勤)	-	-	-	1	-	1	-
	自営業	-	-	2	-	-	-	-
	その他の仕事	-	-	-	1	-	-	-
	学生	-	-	-	-	-	-	-
	専業主婦・主夫	-	-	-	-	-	-	-
	無職	1	-	1	-	-	1	-
	無回答	-	-	-	-	-	-	-
【性・子供の有無】	女性 いる	9	3	3	3	1	4	13
	いない	8	-	2	4	1	2	5
	男性 いる	1	-	4	2	-	-	-
	いない	-	-	-	1	-	2	1
	無回答	-	-	-	-	-	-	-
【性・年間収入】	女性 100万円未満	5	2	-	2	-	1	1
	100~200万円未満	4	1	3	2	2	1	6
	200~400万円未満	3	-	2	3	-	2	7
	400~600万円未満	3	-	-	-	-	1	3
	600~800万円未満	-	-	-	-	-	-	-
	800~1,000万円未満	-	-	-	-	-	1	-
	1,000~1,500万円未満	-	-	-	-	-	-	-
	1,500万円以上	-	-	-	-	-	-	-
	収入なし	1	-	-	-	-	-	1
	わからない	1	-	-	-	-	-	-
	男性 100万円未満	-	-	-	1	-	-	-
	100~200万円未満	-	-	-	-	-	1	-
	200~400万円未満	1	-	-	1	-	-	-
	400~600万円未満	-	-	1	-	-	-	1
	600~800万円未満	-	-	-	1	-	-	-
	800~1,000万円未満	-	-	1	-	-	-	-
	1,000~1,500万円未満	-	-	-	-	-	-	-
	1,500万円以上	-	-	-	-	-	-	-
	収入なし	-	-	1	-	-	-	-
	わからない	-	-	1	-	-	1	-
	無回答	-	-	-	-	-	-	-
【性・最終学歴別】	女性 中学校	1	-	-	-	-	-	2
	高等学校	1	3	4	2	1	4	8
	専門学校、各種学校	4	-	1	1	-	1	5
	短期大学、高等専門学校	2	-	-	3	1	-	-
	大学(短期大学以外)	7	-	-	1	-	1	3
	大学院	2	-	-	-	-	-	-
	その他	-	-	-	-	-	-	-
	男性 中学校	-	-	2	-	-	-	-
	高等学校	-	-	-	1	-	-	-
	専門学校、各種学校	-	-	1	-	-	1	1
	短期大学、高等専門学校	-	-	-	-	-	-	-
	大学(短期大学以外)	1	-	1	1	-	-	-
	大学院	-	-	-	1	-	-	-
	その他	-	-	-	-	-	1	-
	無回答	-	-	-	-	-	-	-
【性・都市規模別】	女性 大都市	7	1	1	2	-	1	4
	中都市	7	-	2	2	1	3	7
	小都市	3	2	1	2	1	1	7
	町村	-	-	1	1	-	1	-
	男性 大都市	-	-	3	1	-	1	-
	中都市	-	-	-	1	-	1	1
	小都市	1	-	1	-	-	-	-
	町村	-	-	-	1	-	-	-
	不明	-	-	-	-	-	-	-

集計基本軸N		問16. 交際相手からの被害の重複②同居期間中								
		全体	身体的暴行のみ	心理的攻撃のみ	経済的圧迫のみ	性的強要のみ	身体的暴行・心理的攻撃	身体的暴行・経済的圧迫	身体的暴行・性的強要	心理的攻撃・経済的圧迫
	全体	105	15	23	7	3	14	4	2	1
【性別】	女性	65	8	11	4	2	5	3	2	1
	男性	40	7	12	3	1	9	1	-	-
【性・年齢別】	女性 20代	7	1	1	1	-	1	-	-	-
	30代	20	1	4	-	2	2	-	2	-
	40代	18	2	4	1	-	2	1	-	-
	50代	9	2	1	-	-	-	-	-	-
	60代	6	1	-	1	-	-	1	-	-
	70代	4	1	-	1	-	-	1	-	1
	80歳以上	1	-	1	-	-	-	-	-	-
	(再掲) 60歳以上	11	2	1	2	-	-	2	-	1
	男性 20代	4	-	2	-	-	2	-	-	-
	30代	15	3	5	-	1	4	-	-	-
	40代	10	1	3	2	-	1	1	-	-
	50代	5	1	1	1	-	1	-	-	-
	60代	1	1	-	-	-	-	-	-	-
	70代	4	-	1	-	-	1	-	-	-
	80歳以上	1	2	-	-	-	-	-	-	-
	(再掲) 60歳以上	6	2	1	-	-	1	-	-	-
【性・未既婚別】	女性 未婚	14	-	1	1	1	1	-	-	1
	既婚	42	6	9	2	1	3	2	2	-
	離別・死別	8	2	1	1	-	-	1	-	-
	男性 未婚	17	5	6	2	-	2	1	-	-
	既婚	18	1	5	-	1	7	-	-	-
	離別・死別	5	1	1	1	-	-	-	-	-
	無回答	1	-	-	-	-	1	-	-	-
【性・職業別】	女性 勤め人(常勤)	18	1	2	1	-	2	1	-	-
	勤め人(非常勤)	21	2	4	1	1	2	-	1	-
	自営業	5	1	-	-	-	-	1	-	1
	その他の仕事	-	-	-	-	-	-	-	-	-
	学生	1	-	-	-	-	-	-	-	-
	専業主婦・主夫	15	2	5	1	-	1	1	1	-
	無職	5	2	-	1	1	-	-	-	-
	男性 勤め人(常勤)	22	3	9	1	1	5	1	-	-
	勤め人(非常勤)	2	-	-	-	-	-	-	-	-
	自営業	6	1	1	-	-	2	-	-	-
	その他の仕事	2	1	-	-	-	1	-	-	-
	学生	-	-	-	-	-	-	-	-	-
	専業主婦・主夫	-	-	-	-	-	-	-	-	-
	無職	8	2	2	2	-	1	-	-	-
	無回答	-	-	-	-	-	-	-	-	-
【性・子供の有無】	女性 いる	41	5	8	3	1	3	1	2	1
	いない	24	3	3	1	1	2	2	-	-
	男性 いる	19	1	6	-	1	6	-	-	-
	いない	21	6	6	3	-	3	1	-	-
	無回答	-	-	-	-	-	-	-	-	-
【性・年間収入】	女性 100万円未満	13	-	3	2	-	2	2	-	-
	100~200万円未満	18	1	4	-	1	1	1	-	-
	200~400万円未満	16	1	2	1	-	-	-	1	1
	400~600万円未満	5	1	-	-	-	-	-	-	-
	600~800万円未満	2	1	-	-	-	1	-	-	-
	800~1,000万円未満	-	-	-	-	-	-	-	-	-
	1,000~1,500万円未満	-	-	-	-	-	-	-	-	-
	1,500万円以上	-	-	-	-	-	-	-	-	-
	収入なし	10	3	2	1	1	1	1	1	-
	わからない	1	1	-	-	-	-	-	-	-
	男性 100万円未満	1	-	-	-	-	1	-	-	-
	100~200万円未満	3	1	-	1	-	-	-	-	-
	200~400万円未満	11	4	2	1	-	2	-	-	-
	400~600万円未満	7	1	3	-	-	1	-	-	-
	600~800万円未満	9	-	5	-	1	2	1	-	-
	800~1,000万円未満	1	-	-	-	-	-	-	-	-
	1,000~1,500万円未満	2	-	-	-	-	2	-	-	-
	1,500万円以上	1	1	-	-	-	-	-	-	-
	収入なし	3	-	1	1	-	1	-	-	-
	わからない	2	-	1	-	-	-	-	-	-
	無回答	-	-	-	-	-	-	-	-	-
【性・最終学歴別】	女性 中学校	4	-	1	-	-	1	2	-	-
	高等学校	29	4	3	2	1	-	1	2	-
	専門学校、各種学校	15	3	3	2	-	-	-	-	1
	短期大学、高等専門学校	8	-	4	-	-	2	-	-	-
	大学(短期大学以外)	9	1	-	-	1	2	-	-	-
	大学院	-	-	-	-	-	-	-	-	-
	その他	-	-	-	-	-	-	-	-	-
	男性 中学校	4	-	2	-	-	1	-	-	-
	高等学校	12	3	3	2	-	3	1	-	-
	専門学校、各種学校	8	3	2	-	-	1	-	-	-
	短期大学、高等専門学校	-	-	-	-	-	-	-	-	-
	大学(短期大学以外)	11	-	3	1	1	3	-	-	-
	大学院	3	1	2	-	-	-	-	-	-
	その他	1	-	-	-	-	-	-	-	-
	無回答	1	-	-	-	-	1	-	-	-
【性・都市規模別】	女性 大都市	18	3	3	1	-	1	1	-	-
	中都市	28	2	6	2	-	4	1	1	1
	小都市	17	3	2	1	1	-	-	1	-
	町村	2	-	-	-	-	-	1	-	-
	男性 大都市	13	3	5	-	-	2	4	-	-
	中都市	14	2	5	1	1	4	-	-	-
	小都市	9	-	2	-	-	3	1	-	-
	町村	4	2	-	1	-	-	-	-	-
	不明	-	-	-	-	-	-	-	-	-

集計基本軸N		問16. 交際相手からの被害の重複②同居期間中 (つづき)						
		心理的攻撃・性的強要	経済的圧迫・性的強要	身体的暴行・心理的攻撃・経済的圧迫	身体的暴行・心理的攻撃・性的強要	身体的暴行・経済的圧迫・性的強要	心理的攻撃・経済的圧迫・性的強要	身体的暴行・心理的攻撃・経済的圧迫・性的強要
	全体	6	2	7	3	1	4	13
【性別】	女性	5	2	4	2	1	3	12
	男性	1	-	3	1	-	1	1
【性・年齢別】	女性 20代	-	-	-	2	-	-	1
	30代	1	-	1	-	1	1	5
	40代	2	-	3	-	-	1	2
	50代	2	1	-	-	-	-	3
	60代	-	1	-	-	-	1	1
	70代	-	-	-	-	-	-	-
	80歳以上	-	-	-	-	-	-	-
	(再掲) 60歳以上	-	1	-	-	-	1	1
	男性 20代	-	-	-	-	-	-	-
	30代	-	-	1	-	-	1	-
	40代	-	-	1	-	-	-	1
	50代	-	-	1	-	-	-	-
	60代	-	-	-	-	-	-	-
	70代	1	-	-	1	-	-	-
	80歳以上	-	-	-	-	-	-	-
	(再掲) 60歳以上	1	-	-	1	-	-	-
【性・未既婚別】	女性 未婚	1	-	-	2	-	1	5
	既婚	4	2	3	-	1	2	5
	離別・死別	-	-	1	-	-	-	2
	男性 未婚	-	-	-	-	-	1	-
	既婚	1	-	2	1	-	-	-
	離別・死別	-	-	1	-	-	-	1
	無回答	-	-	-	-	-	-	-
【性・職業別】	女性 勤め人(常勤)	-	-	2	1	-	2	6
	勤め人(非常勤)	3	1	2	-	1	1	2
	自営業	1	-	-	-	-	-	1
	その他の仕事	-	-	-	-	-	-	-
	学生	-	-	-	1	-	-	-
	専業主婦・主夫	1	1	-	-	-	-	2
	無職	-	-	-	-	-	-	1
	男性 勤め人(常勤)	-	-	1	-	-	-	1
	勤め人(非常勤)	-	-	-	1	-	1	-
	自営業	-	-	2	-	-	-	-
	その他の仕事	-	-	-	-	-	-	-
	学生	-	-	-	-	-	-	-
	専業主婦・主夫	-	-	-	-	-	-	-
	無職	1	-	-	-	-	-	-
	無回答	-	-	-	-	-	-	-
【性・子供の有無】	女性 いる	3	2	3	-	-	2	7
	いない	2	-	1	2	1	1	5
	男性 いる	1	-	3	1	-	-	-
	いない	-	-	-	-	-	1	1
	無回答	-	-	-	-	-	-	-
【性・年間収入】	女性 100万円未満	2	1	-	-	-	-	1
	100～200万円未満	1	1	2	1	1	1	3
	200～400万円未満	1	-	2	1	-	1	5
	400～600万円未満	1	-	-	-	-	1	2
	600～800万円未満	-	-	-	-	-	-	-
	800～1,000万円未満	-	-	-	-	-	-	-
	1,000～1,500万円未満	-	-	-	-	-	-	-
	1,500万円以上	-	-	-	-	-	-	-
	収入なし	-	-	-	-	-	-	1
	わからない	-	-	-	-	-	-	-
	男性 100万円未満	-	-	-	-	-	-	-
	100～200万円未満	-	-	-	-	1	-	-
	200～400万円未満	1	-	-	1	-	-	-
	400～600万円未満	-	-	1	-	-	-	1
	600～800万円未満	-	-	-	-	-	-	-
	800～1,000万円未満	-	-	1	-	-	-	-
	1,000～1,500万円未満	-	-	-	-	-	-	-
	1,500万円以上	-	-	-	-	-	-	-
	収入なし	-	-	-	-	-	-	-
	わからない	-	-	1	-	-	-	-
	無回答	-	-	-	-	-	-	-
【性・最終学歴別】	女性 中学校	-	-	-	-	-	-	-
	高等学校	2	1	3	-	1	2	7
	専門学校、各種学校	1	-	1	1	-	-	3
	短期大学、高等専門学校	1	1	-	-	-	-	-
	大学(短期大学以外)	1	-	-	1	-	1	2
	大学院	-	-	-	-	-	-	-
	その他	-	-	-	-	-	-	-
	男性 中学校	-	-	1	-	-	-	-
	高等学校	-	-	-	-	-	-	-
	専門学校、各種学校	-	-	1	-	-	-	1
	短期大学、高等専門学校	-	-	-	-	-	-	-
	大学(短期大学以外)	1	-	1	1	-	-	-
	大学院	-	-	-	-	-	-	-
	その他	-	-	-	-	-	1	-
	無回答	-	-	-	-	-	-	-
【性・都市規模別】	女性 大都市	3	1	1	-	-	1	3
	中都市	1	-	2	1	1	2	4
	小都市	1	1	1	1	-	-	5
	町村	-	-	-	-	-	-	-
	男性 大都市	-	-	2	-	-	1	-
	中都市	-	-	-	-	-	-	1
	小都市	1	-	1	-	-	-	-
	町村	-	-	-	1	-	-	-
	不明	-	-	-	-	-	-	-

集計基本軸N		問16-1. 交際相手の性別				
		全体	異性	同性	無回答	延回答
	全体	277	275	3	1	279
【性別】	女性	194	194	-	-	194
	男性	83	81	-	1	85
【性・年齢別】	女性 20代	36	36	-	-	36
	30代	59	59	-	-	59
	40代	47	47	-	-	47
	50代	29	29	-	-	29
	60代	14	14	-	-	14
	70代	8	8	-	-	8
	80歳以上	1	1	-	-	1
	(再掲) 60歳以上	23	23	-	-	23
	男性 20代	13	13	1	-	14
	30代	28	28	1	-	29
	40代	20	20	-	-	20
	50代	11	10	-	1	11
	60代	4	4	-	-	4
	70代	6	5	1	-	6
	80歳以上	1	1	-	-	1
	(再掲) 60歳以上	11	10	1	-	11
【性・未既婚別】	女性 未婚	59	59	-	-	59
	既婚	107	107	-	-	107
	離別・死別	24	24	-	-	24
	男性 未婚	42	40	1	1	42
	既婚	30	30	2	-	32
	離別・死別	10	10	-	-	10
	無回答	5	5	-	-	5
【性・職業別】	女性 勤め人(常勤)	80	80	-	-	80
	勤め人(非常勤)	56	56	-	-	56
	自営業	15	15	-	-	15
	その他の仕事	-	-	-	-	-
	学生	5	5	-	-	5
	専業主婦・主夫	24	24	-	-	24
	無職	12	12	-	-	12
	男性 勤め人(常勤)	50	50	2	-	52
	勤め人(非常勤)	5	5	-	-	5
	自営業	11	11	-	-	11
	その他の仕事	3	3	-	-	3
	学生	-	-	-	-	-
	専業主婦・主夫	-	-	-	-	-
	無職	13	12	1	-	13
	無回答	3	2	-	1	3
【性・子供の有無】	女性 いる	118	118	-	-	118
	いない	76	76	-	-	76
	男性 いる	34	34	1	-	35
	いない	49	47	2	1	50
	無回答	-	-	-	-	-
【性・年間収入】	女性 100万円未満	42	42	-	-	42
	100～200万円未満	39	39	-	-	39
	200～400万円未満	60	60	-	-	60
	400～600万円未満	23	23	-	-	23
	600～800万円未満	6	6	-	-	6
	800～1,000万円未満	2	2	-	-	2
	1,000～1,500万円未満	-	-	-	-	-
	1,500万円以上	1	1	-	-	1
	収入なし	16	16	-	-	16
	わからない	4	4	-	-	4
	男性 100万円未満	4	4	-	-	4
	100～200万円未満	7	7	-	-	7
	200～400万円未満	27	27	-	-	27
	400～600万円未満	18	18	-	-	18
	600～800万円未満	12	12	1	-	13
	800～1,000万円未満	2	2	-	-	2
	1,000～1,500万円未満	3	3	-	-	3
	1,500万円以上	1	1	-	-	1
	収入なし	4	3	1	-	4
	わからない	4	4	1	-	5
	無回答	2	1	-	1	2
【性・最終学歴別】	女性 中学校	13	13	-	-	13
	高等学校	57	57	-	-	57
	専門学校、各種学校	43	43	-	-	43
	短期大学、高等専門学校	24	24	-	-	24
	大学(短期大学以外)	49	49	-	-	49
	大学院	8	8	-	-	8
	その他	-	-	-	-	-
	男性 中学校	5	4	1	-	5
	高等学校	26	26	-	-	26
	専門学校、各種学校	19	19	-	-	19
	短期大学、高等専門学校	2	2	-	-	2
	大学(短期大学以外)	24	23	2	1	26
	大学院	5	5	-	-	5
	その他	1	1	-	-	1
	無回答	1	1	-	-	1
【性・都市規模別】	女性 大都市	55	55	-	-	55
	中都市	85	85	-	-	85
	小都市	43	43	-	-	43
	町村	11	11	-	-	11
	男性 大都市	25	24	3	-	27
	中都市	35	34	-	1	35
	小都市	15	15	-	-	15
	町村	8	8	-	-	8
	不明	-	-	-	-	-

集計基本軸N		問17. 生活上の変化									
		全体	夜、眠れなくなった	心身に不調をきたした	医療機関を受診し、精神疾患と診断された	自分に自信がなくなった	誰のことも信じられなくなった	外出するのが怖くなった	異性と会うのが怖くなった	人づきあいがうまくいかなかった	転居（引越した）
	全体	277	62	42	9	76	37	22	32	41	16
【性別】	女性	194	43	34	7	54	29	19	24	30	15
	男性	83	19	8	2	22	8	3	8	11	1
【性・年齢別】	女性 20代	36	7	6	2	16	10	6	7	8	1
	30代	59	13	9	3	16	6	6	8	10	5
	40代	47	8	8	1	10	4	4	5	7	3
	50代	29	12	6	-	9	7	3	3	4	1
	60代	14	2	2	1	1	1	-	1	1	4
	70代	8	1	2	-	2	1	-	-	-	1
	80歳以上	1	-	1	-	-	-	-	-	-	-
	(再掲) 60歳以上	23	3	5	1	3	2	-	1	1	5
	男性 20代	13	3	2	-	4	1	1	2	1	-
	30代	28	5	3	1	6	3	-	2	3	-
	40代	20	4	1	-	6	1	1	2	3	-
	50代	11	4	2	1	4	2	1	-	4	-
	60代	4	-	-	-	-	-	-	-	-	-
	70代	6	3	-	-	1	1	-	2	-	1
	80歳以上	1	-	-	-	1	-	-	-	-	-
	(再掲) 60歳以上	11	3	-	-	2	1	-	2	-	1
【性・未婚別】	女性 未婚	59	16	13	5	28	12	5	11	15	5
	既婚	107	21	18	1	20	12	10	11	12	7
	離別・死別	24	6	3	1	6	5	4	2	2	2
	男性 未婚	42	11	5	1	15	5	2	4	6	-
	既婚	30	5	2	-	5	3	1	4	2	1
	離別・死別	10	2	1	1	2	-	-	-	3	-
	無回答	5	1	-	-	-	-	-	-	1	1
【性・職業別】	女性 勤め人(常勤)	80	16	13	2	27	12	5	12	15	7
	勤め人(非常勤)	56	13	8	2	11	7	7	6	8	4
	自営業	15	5	4	1	4	3	1	1	2	2
	その他の仕事	-	-	-	-	-	-	-	-	-	-
	学生	5	-	2	-	2	1	1	1	1	-
	専業主婦・主夫	24	6	4	1	4	2	4	3	2	1
	無職	12	3	3	1	6	3	1	1	2	1
	男性 勤め人(常勤)	50	11	5	1	10	4	2	3	5	-
	勤め人(非常勤)	5	1	-	-	2	-	-	3	3	1
	自営業	11	1	1	-	4	-	-	1	1	-
	その他の仕事	3	-	-	-	-	1	-	-	-	-
	学生	-	-	-	-	-	-	-	-	-	-
	専業主婦・主夫	-	-	-	-	-	-	-	-	-	-
	無職	13	5	1	1	5	2	-	1	1	-
	無回答	3	1	1	-	1	2	1	-	1	-
【性・子供の有無】	女性 いる	118	27	18	2	22	17	14	13	15	11
	いない	76	16	16	5	32	12	5	11	15	4
	男性 いる	34	8	2	1	4	3	1	4	2	1
	いない	49	11	6	1	18	5	2	4	9	-
	無回答	-	-	-	-	-	-	-	-	-	-
【性・年間収入】	女性 100万円未満	42	9	10	2	7	5	6	3	8	1
	100~200万円未満	39	9	7	3	13	6	4	4	7	3
	200~400万円未満	60	14	12	2	21	10	5	10	9	7
	400~600万円未満	23	5	1	-	6	2	2	4	3	1
	600~800万円未満	6	-	1	-	1	1	-	-	1	1
	800~1,000万円未満	2	1	-	-	1	1	-	-	-	-
	1,000~1,500万円未満	-	-	-	-	-	-	-	-	-	-
	1,500万円以上	1	-	-	-	-	-	-	-	-	-
	収入なし	16	2	1	-	3	2	1	2	-	2
	わからない	4	2	2	-	2	2	1	1	2	-
	男性 100万円未満	4	1	-	-	1	-	-	1	2	-
	100~200万円未満	7	2	2	1	2	2	-	1	4	-
	200~400万円未満	27	7	2	1	10	3	1	3	3	1
	400~600万円未満	18	3	2	-	1	-	-	-	1	-
	600~800万円未満	12	2	-	-	2	-	1	2	-	-
	800~1,000万円未満	2	1	-	-	-	-	-	-	-	-
	1,000~1,500万円未満	3	-	1	-	1	-	-	-	1	-
	1,500万円以上	1	-	-	-	1	-	-	-	-	-
	収入なし	4	1	-	-	2	1	-	1	-	-
	わからない	4	1	-	-	1	1	-	-	-	-
	無回答	2	2	1	-	1	1	-	-	1	-
【性・最終学歴別】	女性 中学校	13	3	4	-	2	2	2	1	1	-
	高等学校	57	15	10	4	13	9	5	5	10	10
	専門学校、各種学校	43	12	8	-	9	8	9	5	7	5
	短期大学、高等専門学校	24	5	2	2	7	3	-	5	3	-
	大学(短期大学以外)	49	7	7	1	20	6	3	8	8	-
	大学院	8	1	3	-	3	1	-	-	1	-
	その他	-	-	-	-	-	-	-	-	-	-
	男性 中学校	5	2	-	-	3	2	-	1	-	-
	高等学校	26	9	4	1	6	5	2	4	4	-
	専門学校、各種学校	19	1	1	-	8	-	-	2	2	-
	短期大学、高等専門学校	2	-	-	-	-	-	-	-	-	-
	大学(短期大学以外)	24	7	3	1	5	1	1	1	4	1
	大学院	5	-	-	-	-	-	-	-	-	-
	その他	1	-	-	-	-	-	-	-	1	-
	無回答	1	-	-	-	-	-	-	-	-	-
【性・都市規模別】	女性 大都市	55	12	12	1	18	6	3	7	4	4
	中都市	85	13	12	1	16	11	9	6	14	6
	小都市	43	16	8	4	16	9	6	9	9	4
	町村	11	2	2	1	4	3	1	2	3	1
	男性 大都市	25	5	3	-	7	2	-	1	4	-
	中都市	35	7	2	1	11	2	1	3	5	-
	小都市	15	6	3	1	2	3	2	3	-	-
	町村	8	1	-	-	2	1	-	1	2	1
	不明	-	-	-	-	-	-	-	-	-	-



集計基本軸N		問17. 生活上の変化 (つづき)									
		携帯の電話番号やメールアドレス、SNSのアカウントを削除・変えた	仕事(アルバイト)をしばらく休んだ・やめた・変えた	学校・大学をしばらく休んだ・やめた	生きているのが嫌になった・死にたくなった	思い出させるようなことで、被害を受けたときや感じがよみがえる	その他	特にない	無回答	延回答	変化あり(計)
	全体	43	20	6	25	42	10	92	2	577	183
【性別】	女性	32	17	5	20	38	9	57	2	435	135
	男性	11	3	1	5	4	1	35	-	142	48
【性・年齢別】	女性 20代	15	6	2	5	6	1	7	-	105	29
	30代	12	5	2	8	11	2	21	-	137	38
	40代	2	2	1	4	10	2	17	-	88	30
	50代	1	3	-	3	7	1	8	-	68	21
	60代	2	1	-	-	4	2	2	1	25	11
	70代	-	-	-	-	-	1	2	1	11	5
	80歳以上	-	-	-	-	-	-	-	-	1	1
	(再掲) 60歳以上	2	1	-	-	4	3	4	2	37	17
	男性 20代	3	1	-	1	1	-	6	-	26	7
	30代	3	1	1	1	1	-	15	-	45	13
	40代	3	-	-	2	1	1	6	-	31	14
	50代	1	1	-	1	1	-	3	-	25	8
	60代	-	-	-	-	-	-	4	-	4	-
	70代	1	-	-	-	-	-	1	-	10	5
	80歳以上	-	-	-	-	-	-	-	-	1	1
	(再掲) 60歳以上	1	-	-	-	-	-	5	-	15	6
【性・未婚別】	女性 未婚	15	7	4	12	13	2	14	-	177	45
	既婚	15	7	1	5	19	6	34	1	200	72
	離別・死別	2	3	-	3	6	1	7	1	54	16
	男性 未婚	3	2	1	3	2	-	17	-	77	25
	既婚	7	1	-	2	2	1	13	-	49	17
	離別・死別	1	-	-	-	-	-	5	-	15	5
	無回答	-	-	-	-	-	-	2	-	5	3
【性・職業別】	女性 勤め人(常勤)	14	6	2	13	14	3	30	-	191	50
	勤め人(非常勤)	13	6	2	2	13	1	16	-	119	40
	自営業	2	2	-	2	6	1	1	1	38	13
	その他の仕事	-	-	-	-	-	-	-	-	-	-
	学生	1	1	1	-	-	-	1	-	12	4
	専業主婦・主夫	1	-	-	1	4	2	8	-	43	16
	無職	1	2	-	2	1	2	1	-	30	11
	男性 勤め人(常勤)	6	1	-	3	3	-	24	-	78	26
	勤め人(非常勤)	2	1	1	-	-	-	-	-	14	5
	自営業	2	-	-	1	-	1	5	-	17	6
	その他の仕事	1	-	-	-	-	-	2	-	4	1
	学生	-	-	-	-	-	-	-	-	-	-
	専業主婦・主夫	-	-	-	-	-	-	-	-	-	-
	無職	-	1	-	-	-	-	4	-	21	9
	無回答	-	-	-	1	1	-	-	1	10	2
【性・子供の有無】	女性 いる	15	10	1	9	24	7	37	2	244	79
	いない	17	7	4	11	14	2	20	-	191	56
	男性 いる	8	1	-	1	2	1	15	-	54	19
	いない	3	2	1	4	2	-	20	-	88	29
	無回答	-	-	-	-	-	-	-	-	-	-
【性・年間収入】	女性 100万円未満	6	2	1	2	8	3	10	-	83	32
	100~200万円未満	10	8	1	4	9	1	10	1	100	28
	200~400万円未満	10	7	1	10	13	3	21	1	156	38
	400~600万円未満	4	-	1	2	3	-	9	-	43	14
	600~800万円未満	-	-	-	-	1	1	3	-	10	3
	800~1,000万円未満	-	-	-	1	1	-	-	-	5	2
	1,000~1,500万円未満	-	-	-	-	-	-	-	-	-	-
	1,500万円以上	-	-	-	-	-	1	-	-	1	1
	収入なし	1	-	-	1	2	-	4	-	21	12
	わからない	1	-	1	-	1	-	-	-	15	4
	男性 100万円未満	-	-	-	-	-	-	2	-	6	2
	100~200万円未満	2	2	1	-	-	-	1	-	20	6
	200~400万円未満	6	1	-	3	1	-	9	-	51	18
	400~600万円未満	1	-	-	-	-	-	12	-	20	6
	600~800万円未満	2	-	-	-	2	-	6	-	17	6
	800~1,000万円未満	-	-	-	-	-	-	1	-	2	1
	1,000~1,500万円未満	-	-	-	1	-	-	1	-	5	2
	1,500万円以上	-	-	-	-	-	-	-	-	1	1
	収入なし	-	-	-	-	-	-	1	-	6	3
	わからない	-	-	-	-	-	1	2	-	6	2
	無回答	-	-	-	1	1	-	-	-	9	2
【性・最終学歴別】	女性 中学校	3	1	-	-	5	-	3	-	27	10
	高等学校	13	8	2	9	10	1	13	1	138	43
	専門学校、各種学校	5	5	1	5	10	3	13	1	106	29
	短期大学、高等専門学校	5	1	-	1	4	2	10	-	50	14
	大学(短期大学以外)	6	2	2	5	7	2	16	-	100	33
	大学院	-	-	-	-	2	1	2	-	14	6
	その他	-	-	-	-	-	-	-	-	-	-
	男性 中学校	-	-	-	-	-	1	-	-	9	5
	高等学校	5	1	-	1	2	-	9	-	53	17
	専門学校、各種学校	2	1	1	2	-	-	9	-	29	10
	短期大学、高等専門学校	1	-	-	-	-	-	1	-	2	1
	大学(短期大学以外)	2	1	-	2	2	-	11	-	42	13
	大学院	1	-	-	-	-	-	4	-	5	1
	その他	-	-	-	-	-	-	-	-	1	1
	無回答	-	-	-	-	-	-	1	-	1	-
【性・都市規模別】	女性 大都市	11	5	1	3	12	3	14	-	116	41
	中都市	10	5	2	7	13	2	35	1	163	49
	小都市	9	6	2	7	13	4	5	-	127	38
	町村	2	1	-	3	-	-	3	1	29	7
	男性 大都市	2	-	-	2	1	1	9	-	37	16
	中都市	5	1	1	1	1	-	18	-	59	17
	小都市	2	2	-	2	2	-	5	-	33	10
	町村	2	-	-	-	-	-	3	-	13	5
	不明	-	-	-	-	-	-	-	-	-	-

集計基本軸N		問18. 交際相手からの暴力の相談経験（相談先）									
		全体	配偶者暴力 相談支援セ ンターや男 女共同参画 センター	警察	法務局・地 方法務局、 人権擁護委 員	上記（1～ 3）以外の 公的な機関	民間の専門 家や専門機 関	医療関係者	学校関係者	職場・アル バイトの関 係者	家族や親戚
	全 体	277	1	10	1	-	3	8	4	16	54
【性 別】	女 性	194	1	10	1	-	3	8	3	8	39
	男 性	83	-	-	-	-	-	-	1	8	15
【性・年齢別】	女性 20代	36	-	4	-	-	-	1	3	4	6
	30代	59	-	5	1	-	1	2	-	2	9
	40代	47	-	1	-	-	-	4	-	-	12
	50代	29	1	-	-	-	1	1	-	2	8
	60代	14	-	-	-	-	1	-	-	-	3
	70代	8	-	-	-	-	-	-	-	-	-
	80歳以上	1	-	-	-	-	-	-	-	-	1
	(再掲) 60歳以上	23	-	-	-	-	1	-	-	-	4
	男性 20代	13	-	-	-	-	-	-	-	2	2
	30代	28	-	-	-	-	-	-	1	4	4
	40代	20	-	-	-	-	-	-	-	2	4
	50代	11	-	-	-	-	-	-	-	-	3
	60代	4	-	-	-	-	-	-	-	-	1
	70代	6	-	-	-	-	-	-	-	-	-
	80歳以上	1	-	-	-	-	-	-	-	-	1
	(再掲) 60歳以上	11	-	-	-	-	-	-	-	-	2
【性・未既婚別】	女性 未婚	59	-	5	1	-	2	4	3	3	7
	既婚	107	-	5	-	-	-	3	-	3	25
	離別・死別	24	1	-	-	-	1	1	-	2	6
	男性 未婚	42	-	-	-	-	-	-	1	3	7
	既婚	30	-	-	-	-	-	-	-	5	4
	離別・死別	10	-	-	-	-	-	-	-	-	4
	無回答	5	-	-	-	-	-	-	-	-	1
【性・職業別】	女性 勤め人（常勤）	80	-	4	-	-	1	1	3	3	14
	勤め人（非常勤）	56	-	3	1	-	2	3	-	3	11
	自営業	15	1	-	-	-	-	1	-	1	5
	その他の仕事	-	-	-	-	-	-	-	-	-	-
	学生	5	-	-	-	-	-	-	-	-	1
	専業主婦・主夫	24	-	2	-	-	-	1	-	-	4
	無職	12	-	1	-	-	-	2	-	1	4
	男性 勤め人（常勤）	50	-	-	-	-	-	-	-	3	6
	勤め人（非常勤）	5	-	-	-	-	-	-	1	1	1
	自営業	11	-	-	-	-	-	-	-	3	4
	その他の仕事	3	-	-	-	-	-	-	-	-	-
	学生	-	-	-	-	-	-	-	-	-	-
	専業主婦・主夫	-	-	-	-	-	-	-	-	-	-
	無職	13	-	-	-	-	-	-	-	1	4
	無回答	3	-	-	-	-	-	-	-	-	-
【性・子供の有無】	女性 いる	118	1	6	-	-	1	3	-	4	26
	いない	76	-	4	1	-	2	5	3	4	13
	男性 いる	34	-	-	-	-	-	-	-	3	6
	いない	49	-	-	-	-	-	-	1	5	9
	無回答	-	-	-	-	-	-	-	-	-	-
【性・年間収入】	女性 100万円未満	42	-	3	1	-	1	2	-	-	8
	100～200万円未満	39	1	1	-	-	1	4	1	3	10
	200～400万円未満	60	-	3	-	-	-	2	2	3	10
	400～600万円未満	23	-	2	-	-	-	-	-	1	5
	600～800万円未満	6	-	1	-	-	1	-	-	-	2
	800～1,000万円未満	2	-	-	-	-	-	-	-	-	-
	1,000～1,500万円未満	-	-	-	-	-	-	-	-	-	-
	1,500万円以上	1	-	-	-	-	-	-	-	-	-
	収入なし	16	-	-	-	-	-	-	-	1	2
	わからない	4	-	-	-	-	-	-	-	-	2
	男性 100万円未満	4	-	-	-	-	-	-	-	-	2
	100～200万円未満	7	-	-	-	-	-	-	1	1	2
	200～400万円未満	27	-	-	-	-	-	-	-	1	5
	400～600万円未満	18	-	-	-	-	-	-	-	2	2
	600～800万円未満	12	-	-	-	-	-	-	-	1	-
	800～1,000万円未満	2	-	-	-	-	-	-	-	-	1
	1,000～1,500万円未満	3	-	-	-	-	-	-	-	2	-
	1,500万円以上	1	-	-	-	-	-	-	-	-	1
	収入なし	4	-	-	-	-	-	-	-	-	1
	わからない	4	-	-	-	-	-	-	-	1	1
	無回答	2	-	-	-	-	-	-	-	-	-
【性・最終学歴別】	女性 中学校	13	-	1	-	-	-	-	-	1	4
	高等学校	57	-	3	1	-	2	4	1	2	14
	専門学校、各種学校	43	1	4	-	-	-	2	-	2	13
	短期大学、高等専門学校	24	-	-	-	-	-	-	1	2	2
	大学（短期大学以外）	49	-	2	-	-	-	2	-	1	5
	大学院	8	-	-	-	-	1	-	-	-	1
	その他	-	-	-	-	-	-	-	-	-	-
	男性 中学校	5	-	-	-	-	-	-	-	1	1
	高等学校	26	-	-	-	-	-	-	-	1	5
	専門学校、各種学校	19	-	-	-	-	-	-	-	1	4
	短期大学、高等専門学校	2	-	-	-	-	-	-	-	-	1
	大学（短期大学以外）	24	-	-	-	-	-	-	-	4	3
	大学院	5	-	-	-	-	-	-	-	-	-
	その他	1	-	-	-	-	-	-	1	1	1
	無回答	1	-	-	-	-	-	-	-	-	-
【性・都市規模別】	女性 大都市	55	-	3	-	-	-	2	-	2	9
	中都市	85	-	4	-	-	2	1	1	3	18
	小都市	43	1	3	1	-	1	5	1	2	11
	町村	11	-	-	-	-	-	-	1	1	1
	男性 大都市	25	-	-	-	-	-	-	1	4	5
	中都市	35	-	-	-	-	-	-	-	2	6
	小都市	15	-	-	-	-	-	-	-	2	3
	町村	8	-	-	-	-	-	-	-	-	1
	不明	-	-	-	-	-	-	-	-	-	-

集計基本軸N		問18. 交際相手からの暴力の相談経験（相談先）（つづき）					
		友人・知人	その他	どこ（だれ）にも相談しなかった	無回答	延回答	相談した（計）
	全 体	151	2	99	3	352	175
【性 別】	女 性	107	1	66	1	248	127
	男 性	44	1	33	2	104	48
【性・年齢別】	女性 20代	26	-	7	1	52	28
	30代	29	-	27	-	76	32
	40代	25	-	15	-	57	32
	50代	18	1	7	-	39	22
	60代	6	-	5	-	15	9
	70代	3	-	5	-	8	3
	80歳以上	-	-	-	-	1	1
	(再掲) 60歳以上	9	-	10	-	24	13
	男性 20代	8	-	5	-	17	8
	30代	14	-	11	2	36	15
	40代	11	-	7	-	24	13
	50代	7	-	4	-	14	7
	60代	1	-	3	-	5	1
	70代	2	1	3	-	6	3
	80歳以上	1	-	-	-	2	1
	(再掲) 60歳以上	4	1	6	-	13	5
【性・未婚別】	女性 未婚	34	-	20	-	79	39
	既婚	55	1	40	1	133	66
	離別・死別	16	-	5	-	32	19
	男性 未婚	25	-	16	1	53	25
	既婚	14	1	13	1	38	16
	離別・死別	5	-	3	-	12	7
	無回答	2	-	2	-	5	3
【性・職業別】	女性 勤め人（常勤）	45	-	28	1	100	51
	勤め人（非常勤）	35	-	15	-	73	41
	自営業	7	-	4	-	19	11
	その他の仕事	-	-	-	-	-	-
	学生	4	-	1	-	6	4
	専業主婦・主夫	9	1	12	-	29	12
	無職	6	-	5	-	19	7
	男性 勤め人（常勤）	24	-	23	2	58	25
	勤め人（非常勤）	4	1	-	-	8	5
	自営業	7	-	3	-	17	8
	その他の仕事	1	-	2	-	3	1
	学生	-	-	-	-	-	-
	専業主婦・主夫	-	-	-	-	-	-
	無職	7	-	5	-	17	8
	無回答	2	-	1	-	3	2
【性・子供の有無】	女性 いる	67	1	37	-	146	81
	いない	40	-	29	1	102	46
	男性 いる	15	1	15	1	41	18
	いない	29	-	18	1	63	30
	無回答	-	-	-	-	-	-
【性・年間収入】	女性 100万円未満	24	-	13	-	52	29
	100～200万円未満	19	-	15	-	55	24
	200～400万円未満	33	-	24	1	78	35
	400～600万円未満	14	-	7	-	29	16
	600～800万円未満	3	-	-	-	7	6
	800～1,000万円未満	1	-	1	-	2	1
	1,000～1,500万円未満	-	-	-	-	-	-
	1,500万円以上	-	-	1	-	1	-
	収入なし	10	-	4	-	17	12
	わからない	3	-	1	-	6	3
	男性 100万円未満	3	-	1	-	6	3
	100～200万円未満	6	-	1	-	11	6
	200～400万円未満	11	1	14	-	32	13
	400～600万円未満	7	-	10	1	22	7
	600～800万円未満	6	-	5	1	13	6
	800～1,000万円未満	2	-	-	-	3	2
	1,000～1,500万円未満	2	-	1	-	5	2
	1,500万円以上	1	-	-	-	2	1
	収入なし	2	-	1	-	4	3
	わからない	3	-	-	-	5	4
	無回答	1	1	-	-	2	2
【性・最終学歴別】	女性 中学校	7	-	4	-	17	9
	高等学校	36	-	14	-	77	43
	専門学校、各種学校	27	-	12	-	62	31
	短期大学、高等専門学校	13	1	8	-	27	16
	大学（短期大学以外）	20	-	25	1	56	23
	大学院	4	-	3	-	9	5
	その他	-	-	-	-	-	-
	男性 中学校	3	-	1	-	6	4
	高等学校	12	-	12	-	30	14
	専門学校、各種学校	13	-	6	-	24	13
	短期大学、高等専門学校	1	-	1	-	3	1
	大学（短期大学以外）	14	1	7	2	31	15
	大学院	-	-	5	-	5	-
	その他	1	-	-	-	4	1
	無回答	-	-	1	-	1	-
【性・都市規模別】	女性 大都市	27	-	24	1	68	30
	中都市	46	1	29	-	105	56
	小都市	25	-	11	-	61	32
	町村	9	-	2	-	14	9
	男性 大都市	11	-	12	1	34	12
	中都市	17	-	15	1	41	19
	小都市	12	-	3	-	20	12
	町村	4	1	3	-	9	5
	不明	-	-	-	-	-	-

集計基本軸N		問19. 相談しなかった理由									
		全体	どこ(だれ)に相談してよいかわからなかったから	恥ずかしくてもだれにも言えなかったから	相談してもむだだと思ったから	相談するほどではないと思ったから	相談相手の言動によって不快な思いをすることを思ったから	自分さえがまんなすれば、なんともかこのままやっていると自覚したから	自分にも悪いところがあると自覚したから	そのことについて思い出しにくかったから	仕返しが怖かったから
	全体	99	14	19	24	43	4	17	28	9	3
【性別】	女性	66	10	16	17	25	4	15	18	9	3
	男性	33	4	3	7	18	-	2	10	-	-
【性・年齢別】	女性 20代	7	1	-	1	4	-	2	-	-	-
	30代	27	5	7	6	12	-	5	10	6	1
	40代	15	2	3	5	5	3	4	4	1	1
	50代	7	1	2	2	2	-	1	1	1	1
	60代	5	1	3	3	-	-	2	2	-	-
	70代	5	-	1	-	2	1	1	1	1	-
	80歳以上	-	-	-	-	-	-	-	-	-	-
	(再掲) 60歳以上	10	1	4	3	2	1	3	3	1	-
	男性 20代	5	1	1	1	3	-	1	1	-	-
	30代	11	1	-	1	7	-	-	4	-	-
	40代	7	1	1	3	3	-	1	2	-	-
	50代	4	-	1	1	2	-	-	2	-	-
	60代	3	1	-	-	2	-	-	-	-	-
	70代	3	-	-	1	1	-	1	1	-	-
	80歳以上	-	-	-	-	-	-	-	-	-	-
	(再掲) 60歳以上	6	1	-	1	3	-	1	1	-	-
【性・未婚別】	女性 未婚	20	4	4	1	6	2	4	7	3	-
	既婚	40	5	11	14	18	1	11	10	5	3
	離別・死別	5	1	1	1	1	1	-	1	1	-
	男性 未婚	16	2	2	3	10	-	-	4	-	-
	既婚	13	2	1	4	6	-	2	3	-	-
	離別・死別	3	-	-	-	1	-	-	2	-	-
	無回答	2	-	-	1	1	-	-	1	-	-
【性・職業別】	女性 勤め人(常勤)	28	5	7	1	12	3	5	8	4	1
	勤め人(非常勤)	15	-	2	10	5	-	4	3	2	-
	自営業	4	1	2	2	1	-	1	2	1	2
	その他の仕事	-	-	-	-	-	-	-	-	-	-
	学生	1	1	-	-	-	-	-	-	-	-
	専業主婦・主夫	12	2	4	4	6	-	5	2	1	-
	無職	5	-	-	-	1	1	-	2	1	-
	男性 勤め人(常勤)	23	3	3	6	12	-	1	8	-	-
	勤め人(非常勤)	-	-	-	-	-	-	-	-	-	-
	自営業	3	-	-	-	1	-	-	-	-	-
	その他の仕事	2	1	-	-	2	-	-	-	-	-
	学生	-	-	-	-	-	-	-	-	-	-
	専業主婦・主夫	-	-	-	-	-	-	-	-	-	-
	無職	5	-	-	1	3	-	1	2	-	-
	無回答	1	1	1	-	-	-	-	1	-	-
【性・子供の有無】	女性 いる	37	6	12	13	15	2	8	9	4	2
	いない	29	4	4	4	10	2	7	9	5	1
	男性 いる	15	2	1	4	7	-	2	4	-	-
	いない	18	2	2	3	11	-	-	6	-	-
	無回答	-	-	-	-	-	-	-	-	-	-
【性・年間収入】	女性 100万円未満	13	-	2	4	5	1	3	1	-	-
	100~200万円未満	15	3	4	5	4	1	4	2	2	-
	200~400万円未満	24	5	6	5	11	-	7	11	4	2
	400~600万円未満	7	1	3	-	3	1	-	4	1	-
	600~800万円未満	-	-	-	-	-	-	-	-	-	-
	800~1,000万円未満	1	-	-	1	-	1	-	-	-	1
	1,000~1,500万円未満	-	-	-	-	-	-	-	-	-	-
	1,500万円以上	1	-	-	-	-	-	-	-	1	-
	収入なし	4	1	-	2	1	-	1	-	1	-
	わからない	1	-	1	-	1	-	-	-	-	-
	男性 100万円未満	1	-	-	-	1	-	-	-	-	-
	100~200万円未満	1	1	-	-	1	-	-	-	-	-
	200~400万円未満	14	1	2	3	7	-	1	5	-	-
	400~600万円未満	10	1	-	2	6	-	1	3	-	-
	600~800万円未満	5	1	1	2	2	-	2	2	-	-
	800~1,000万円未満	-	-	-	-	-	-	-	-	-	-
	1,000~1,500万円未満	1	-	-	-	1	-	-	-	-	-
	1,500万円以上	-	-	-	-	-	-	-	-	-	-
	収入なし	1	-	-	-	-	-	-	-	-	-
	わからない	-	-	-	-	-	-	-	-	-	-
	無回答	-	-	-	-	-	-	-	-	-	-
【性・最終学歴別】	女性 中学校	4	1	2	2	1	-	1	-	1	1
	高等学校	14	1	2	7	3	1	4	3	3	-
	専門学校、各種学校	12	1	2	1	5	1	2	4	1	1
	短期大学、高等専門学校	8	2	3	2	4	-	3	2	1	-
	大学(短期大学以外)	25	4	6	5	9	2	4	8	3	1
	大学院	3	1	1	-	3	-	1	1	-	-
	その他	-	-	-	-	-	-	-	-	-	-
	男性 中学校	1	-	-	-	-	-	-	-	-	-
	高等学校	12	1	2	4	8	-	1	4	-	-
	専門学校、各種学校	6	2	-	-	4	-	-	2	-	-
	短期大学、高等専門学校	1	-	-	-	-	-	-	-	-	-
	大学(短期大学以外)	7	1	1	2	3	-	1	1	-	-
	大学院	5	-	-	1	2	-	-	2	-	-
	その他	-	-	-	-	-	-	-	-	-	-
	無回答	1	-	-	-	1	-	-	1	-	-
【性・都市規模別】	女性 大都市	24	3	4	7	11	-	5	3	3	1
	中都市	29	4	8	7	10	2	6	13	3	2
	小都市	11	3	3	2	2	2	4	2	3	-
	町村	2	-	1	1	2	-	-	-	-	-
	男性 大都市	12	1	1	4	5	-	1	2	-	-
	中都市	15	2	2	2	10	-	-	6	-	-
	小都市	3	-	-	1	2	-	-	1	-	-
	町村	3	1	-	1	1	-	-	1	-	-
	不明	-	-	-	-	-	-	-	-	-	-

集計基本軸N		問19. 相談しなかった理由 (つづき)								
		世間体が悪い と思った から	他人を巻き 込みたくな かったから	他人に知ら れると、こ れまで通り のつき合い ができなく なるから	自分が受け ている行為 がDVとは 認識してい なかったか ら	相手の行為 は愛情表現 だと思った から	別れるつも りがなかつ たから	その他	無回答	延回答
	全 体	7	15	10	11	10	16	8	1	239
【性 別】	女 性	6	11	9	9	9	9	7	-	177
	男 性	1	4	1	2	1	7	1	1	62
【性・年齢別】	女性 20代	-	1	-	-	1	-	2	-	12
	30代	1	4	3	3	4	2	3	-	72
	40代	2	3	4	3	2	4	-	-	46
	50代	1	-	-	1	-	1	-	-	14
	60代	2	3	2	1	2	1	1	-	23
	70代	-	-	-	1	-	1	1	-	10
	80歳以上	-	-	-	-	-	-	-	-	-
	(再掲) 60歳以上	2	3	2	2	2	2	2	-	33
	男性 20代	-	-	-	1	-	1	-	-	9
	30代	-	-	-	-	-	1	-	1	15
	40代	1	3	-	1	1	2	1	-	20
	50代	-	-	-	-	-	2	-	-	8
	60代	-	1	-	-	-	-	-	-	4
	70代	-	-	1	-	-	1	-	-	6
	80歳以上	-	-	-	-	-	-	-	-	-
	(再掲) 60歳以上	-	1	1	-	-	1	-	-	10
【性・未婚別】	女性 未婚	-	1	2	1	1	1	2	-	39
	既婚	6	9	6	7	8	7	4	-	125
	離別・死別	-	1	1	1	-	1	1	-	12
	男性 未婚	1	-	-	2	1	5	1	-	31
	既婚	-	3	1	-	-	1	-	1	24
	離別・死別	-	1	-	-	-	1	-	-	5
	無回答	-	-	-	-	-	-	-	-	3
【性・職業別】	女性 勤め人(常勤)	2	4	5	1	4	3	3	-	68
	勤め人(非常勤)	-	2	1	2	2	1	-	-	36
	自営業	2	1	-	3	-	-	-	-	18
	その他の仕事	-	-	-	-	-	-	-	-	-
	学生	-	-	-	-	-	-	-	-	1
	専業主婦・主夫	2	4	3	1	3	3	1	-	41
	無職	-	-	-	1	-	1	2	-	9
	男性 勤め人(常勤)	1	2	-	2	1	5	1	1	46
	勤め人(非常勤)	-	-	-	-	-	-	-	-	-
	自営業	-	2	-	-	-	-	-	-	3
	その他の仕事	-	-	-	-	-	1	-	-	4
	学生	-	-	-	-	-	-	-	-	-
	専業主婦・主夫	-	-	-	-	-	-	-	-	-
	無職	-	-	1	-	-	1	-	-	9
	無回答	-	-	-	1	-	-	-	-	4
【性・子供の有無】	女性 いる	5	7	7	7	8	8	3	-	116
	いない	1	4	2	2	1	1	4	-	61
	男性 いる	-	4	1	-	-	1	-	1	27
	いない	1	-	-	2	1	6	1	-	35
	無回答	-	-	-	-	-	-	-	-	-
【性・年間収入】	女性 100万円未満	1	2	2	1	3	2	2	-	29
	100～200万円未満	1	4	3	4	2	1	2	-	42
	200～400万円未満	2	3	-	4	3	4	3	-	70
	400～600万円未満	1	1	1	-	1	1	-	-	18
	600～800万円未満	-	-	-	-	-	-	-	-	-
	800～1,000万円未満	1	-	1	-	-	-	-	-	5
	1,000～1,500万円未満	-	-	-	-	-	-	-	-	-
	1,500万円以上	-	-	-	-	-	-	-	-	1
	収入なし	-	1	1	-	-	1	-	-	9
	わからない	-	-	1	-	-	-	-	-	3
	男性 100万円未満	-	-	-	-	-	1	-	-	2
	100～200万円未満	-	-	-	-	-	4	-	-	2
	200～400万円未満	1	1	1	2	1	4	1	-	30
	400～600万円未満	-	2	-	-	-	1	-	1	17
	600～800万円未満	-	1	-	-	-	-	-	-	9
	800～1,000万円未満	-	-	-	-	-	-	-	-	-
	1,000～1,500万円未満	-	-	-	-	-	-	-	-	1
	1,500万円以上	-	-	-	-	-	-	-	-	-
	収入なし	-	-	-	-	-	1	-	-	1
	わからない	-	-	-	-	-	-	-	-	-
	無回答	-	-	-	-	-	-	-	-	-
【性・最終学歴別】	女性 中学校	1	-	-	1	-	-	-	-	11
	高等学校	-	3	3	2	2	1	1	-	36
	専門学校、各種学校	1	1	-	2	2	3	2	-	29
	短期大学、高等専門学校	1	3	2	-	1	-	2	-	26
	大学(短期大学以外)	3	4	4	3	4	5	2	-	67
	大学院	-	-	-	1	-	-	-	-	8
	その他	-	-	-	-	-	-	-	-	-
	男性 中学校	-	-	-	-	-	1	-	-	1
	高等学校	1	1	-	1	1	4	1	1	30
	専門学校、各種学校	-	1	-	-	-	-	-	-	9
	短期大学、高等専門学校	-	-	-	-	-	1	-	-	1
	大学(短期大学以外)	-	1	1	1	-	-	-	-	12
	大学院	-	1	-	-	-	-	-	-	6
	その他	-	-	-	-	-	-	-	-	-
	無回答	-	-	-	-	-	1	-	-	3
【性・都市規模別】	女性 大都市	2	5	1	4	1	3	4	-	57
	中都市	3	3	4	3	3	5	1	-	77
	小都市	1	3	3	2	5	1	2	-	38
	町村	-	-	1	-	-	-	-	-	5
	男性 大都市	1	3	-	1	1	4	-	1	25
	中都市	-	1	-	1	-	3	-	-	27
	小都市	-	-	1	-	-	-	-	-	6
	町村	-	-	-	-	-	-	1	-	4
	不明	-	-	-	-	-	-	-	-	-

集計基本軸N		問20. 交際相手から被害を受けたときの行動				
		全体	相手と別れた	別れたい (別れよう)と思っ たが、別れ なかった	別れたい (別れよう)とは思 わなかった	無回答
	全体	277	158	50	48	21
【性別】	女性	194	116	37	26	15
	男性	83	42	13	22	6
【性・年齢別】	女性 20代	36	19	10	3	4
	30代	59	37	14	7	1
	40代	47	30	6	8	3
	50代	29	16	3	6	4
	60代	14	9	3	1	1
	70代	8	5	1	-	2
	80歳以上	1	-	-	1	-
	(再掲) 60歳以上	23	14	4	2	3
	男性 20代	13	8	2	3	-
	30代	28	13	4	7	4
	40代	20	11	3	6	-
	50代	11	4	2	4	1
	60代	4	3	1	-	-
	70代	6	3	-	2	1
	80歳以上	1	-	1	-	-
	(再掲) 60歳以上	11	6	2	2	1
【性・未既婚別】	女性 未婚	59	37	12	5	5
	既婚	107	63	21	16	7
	離別・死別	24	13	4	4	3
	男性 未婚	42	25	5	11	1
	既婚	30	12	8	7	3
	離別・死別	10	5	-	3	2
	無回答	5	3	-	2	-
【性・職業別】	女性 勤め人(常勤)	80	48	14	13	5
	勤め人(非常勤)	56	37	10	5	4
	自営業	15	10	4	1	-
	その他の仕事	-	-	-	-	-
	学生	5	4	-	1	-
	専業主婦・主夫	24	11	7	4	2
	無職	12	5	1	2	4
	男性 勤め人(常勤)	50	22	8	16	4
	勤め人(非常勤)	5	4	1	-	-
	自営業	11	8	1	1	1
	その他の仕事	3	2	-	1	-
	学生	-	-	-	-	-
	専業主婦・主夫	-	-	-	-	-
	無職	13	6	2	4	1
	無回答	3	1	2	-	-
【性・子供の有無】	女性 いる	118	71	19	21	7
	いない	76	45	18	5	8
	男性 いる	34	14	8	8	4
	いない	49	28	5	14	2
	無回答	-	-	-	-	-
【性・年間収入】	女性 100万円未満	42	25	5	7	5
	100~200万円未満	39	29	7	2	1
	200~400万円未満	60	34	10	12	4
	400~600万円未満	23	13	5	2	3
	600~800万円未満	6	4	1	1	-
	800~1,000万円未満	2	2	-	-	-
	1,000~1,500万円未満	-	-	-	-	-
	1,500万円以上	1	1	-	-	-
	収入なし	16	4	9	1	2
	わからない	4	3	-	1	-
	男性 100万円未満	4	2	-	1	1
	100~200万円未満	7	6	1	-	-
	200~400万円未満	27	13	4	10	3
	400~600万円未満	18	10	1	4	3
	600~800万円未満	12	1	6	4	1
	800~1,000万円未満	2	1	-	1	1
	1,000~1,500万円未満	3	2	-	1	-
	1,500万円以上	1	1	-	-	-
	収入なし	4	3	-	1	-
	わからない	4	3	-	1	-
	無回答	2	1	1	-	-
【性・最終学歴別】	女性 中学校	13	11	1	1	-
	高等学校	57	30	17	4	6
	専門学校、各種学校	43	26	4	10	3
	短期大学、高等専門学校	24	15	4	2	3
	大学(短期大学以外)	49	29	9	8	3
	大学院	8	5	2	1	-
	その他	-	-	-	-	-
	男性 中学校	5	5	-	-	-
	高等学校	26	9	6	8	3
	専門学校、各種学校	19	13	2	4	-
	短期大学、高等専門学校	2	1	-	1	-
	大学(短期大学以外)	24	12	2	7	3
	大学院	5	1	2	2	-
	その他	1	1	-	-	-
	無回答	1	-	1	-	-
【性・都市規模別】	女性 大都市	55	32	10	8	5
	中都市	85	47	16	15	7
	小都市	43	30	8	2	3
	町村	11	7	3	1	-
	男性 大都市	25	14	3	5	3
	中都市	35	14	6	13	2
	小都市	15	9	2	3	1
	町村	8	5	2	1	-
	不明	-	-	-	-	-

集計基本軸N		問21. 交際相手と別れなかった理由									
		全体	仕返しが怖 かったから	経済的な不 安があった から	世間体が悪 いと思っ たから	周囲の人か ら、別れる ことに反対 されたから	相手が別れ ることに同 意しなかつ たから	相手が変わ わってくれ ないと思っ たから	これ以上は 繰り返され ないと思っ たから	相手には自 分が必要だ と思っただ から	別れるとき みしいと思 ったから
	全 体	50	8	5	2	-	14	25	10	10	22
【性 別】	女 性	37	7	5	1	-	11	19	9	8	15
	男 性	13	1	-	1	-	3	6	1	2	7
【性・年齢別】	女性 20代	10	2	1	-	-	4	6	3	3	5
	30代	14	4	2	1	-	4	5	4	3	7
	40代	6	-	-	-	-	1	4	1	-	3
	50代	3	-	1	-	-	1	2	1	1	-
	60代	3	1	1	-	-	1	2	-	-	-
	70代	1	-	-	-	-	-	-	-	1	-
	80歳以上	-	-	-	-	-	-	-	-	-	-
	(再掲) 60歳以上	4	1	1	-	-	1	2	-	1	-
	男性 20代	2	-	-	-	-	1	1	-	-	1
	30代	4	-	-	-	-	-	2	1	1	3
	40代	3	-	-	-	-	1	1	-	1	2
	50代	2	1	-	-	-	1	1	-	-	-
	60代	1	-	-	-	-	-	-	-	-	1
	70代	-	-	-	-	-	-	-	-	-	-
	80歳以上	1	-	-	1	-	-	1	-	-	-
	(再掲) 60歳以上	2	-	-	1	-	-	1	-	-	1
【性・未婚別】	女性 未婚	12	2	2	1	-	5	6	4	3	5
	既婚	21	5	2	-	-	4	9	4	5	9
	離別・死別	4	-	1	-	-	2	4	1	-	1
	男性 未婚	5	1	-	-	-	1	3	-	1	3
	既婚	8	-	-	1	-	2	3	1	1	4
	離別・死別	-	-	-	-	-	-	-	-	-	-
	無回答	-	-	-	-	-	-	-	-	-	-
【性・職業別】	女性 勤め人(常勤)	14	2	1	-	-	2	9	6	3	8
	勤め人(非常勤)	10	1	1	-	-	6	5	2	2	3
	自営業	4	1	1	-	-	1	2	1	-	1
	その他の仕事	-	-	-	-	-	-	-	-	-	-
	学生	-	-	-	-	-	-	-	-	-	-
	専業主婦・主夫	7	3	1	-	-	1	2	-	2	3
	無職	1	-	1	1	-	1	1	-	-	-
	男性 勤め人(常勤)	8	-	-	-	-	3	3	1	2	4
	勤め人(非常勤)	1	-	-	-	-	-	-	-	-	1
	自営業	1	-	-	-	-	-	1	-	-	1
	その他の仕事	-	-	-	-	-	-	-	-	-	-
	学生	-	-	-	-	-	-	-	-	-	-
	専業主婦・主夫	-	-	-	-	-	-	-	-	-	-
	無職	2	-	-	1	-	-	1	-	-	1
	無回答	2	1	-	-	-	-	1	-	1	-
【性・子供の有無】	女性 いる	19	5	1	-	-	5	10	4	4	7
	いない	18	2	4	1	-	6	9	5	4	8
	男性 いる	8	-	-	1	-	2	3	1	1	4
	いない	5	1	-	-	-	1	3	-	1	3
	無回答	-	-	-	-	-	-	-	-	-	-
【性・年間収入】	女性 100万円未満	5	1	1	-	-	2	2	-	1	-
	100～200万円未満	7	1	-	-	-	2	2	1	2	5
	200～400万円未満	10	2	2	-	-	4	7	4	2	4
	400～600万円未満	5	-	-	-	-	-	4	4	1	3
	600～800万円未満	1	-	-	-	-	-	1	-	-	-
	800～1,000万円未満	-	-	-	-	-	-	-	-	-	-
	1,000～1,500万円未満	-	-	-	-	-	-	-	-	-	-
	1,500万円以上	-	-	-	-	-	-	-	-	-	-
	収入なし	9	3	2	1	-	3	3	-	2	3
	わからない	-	-	-	-	-	-	-	-	-	-
	男性 100万円未満	-	-	-	-	-	-	-	-	-	-
	100～200万円未満	1	-	-	-	-	-	-	-	-	1
	200～400万円未満	4	-	-	1	-	1	2	-	-	2
	400～600万円未満	1	-	-	-	-	-	-	-	-	-
	600～800万円未満	6	-	-	-	-	2	3	1	2	4
	800～1,000万円未満	-	-	-	-	-	-	-	-	-	-
	1,000～1,500万円未満	-	-	-	-	-	-	-	-	-	-
	1,500万円以上	-	-	-	-	-	-	-	-	-	-
	収入なし	-	-	-	-	-	-	-	-	-	-
	わからない	-	-	-	-	-	-	-	-	-	-
	無回答	1	1	-	-	-	-	1	-	-	-
【性・最終学歴別】	女性 中学校	1	-	-	-	-	1	1	1	-	-
	高等学校	17	4	3	1	-	4	8	-	3	7
	専門学校、各種学校	4	1	2	-	-	-	2	-	2	2
	短期大学、高等専門学校	4	-	-	-	-	2	2	2	-	2
	大学(短期大学以外)	9	1	-	-	-	3	5	5	2	3
	大学院	2	1	-	-	-	1	1	1	1	1
	その他	-	-	-	-	-	-	-	-	-	-
	男性 中学校	-	-	-	-	-	-	-	-	-	-
	高等学校	6	-	-	1	-	3	3	-	1	3
	専門学校、各種学校	2	-	-	-	-	-	-	-	-	1
	短期大学、高等専門学校	-	-	-	-	-	-	-	-	-	-
	大学(短期大学以外)	2	1	-	-	-	-	2	1	1	1
	大学院	2	-	-	-	-	-	-	-	-	1
	その他	-	-	-	-	-	-	-	-	-	-
	無回答	1	-	-	-	-	-	1	-	-	1
【性・都市規模別】	女性 大都市	10	1	1	-	-	3	6	3	1	2
	中都市	16	5	1	-	-	5	8	4	5	9
	小都市	8	1	2	-	-	2	4	2	1	3
	町村	3	-	1	1	-	1	1	-	1	1
	男性 大都市	3	-	-	-	-	-	1	1	1	2
	中都市	6	1	-	-	-	1	3	-	-	4
	小都市	2	-	-	-	-	2	1	-	1	1
	町村	2	-	-	1	-	-	1	-	-	-
	不明	-	-	-	-	-	-	-	-	-	-

集計基本軸N		問21. 交際相手と別れなかった理由 (つづき)				
		孤立してしまおうと思ったから	子供がいるから、子供のことを考えたから	その他	無回答	延回答
	全 体	8	1	6	-	111
【性 別】	女 性	6	-	3	-	84
	男 性	2	1	3	-	27
【性・年齢別】	女性 20代	3	-	-	-	27
	30代	2	-	2	-	34
	40代	-	-	-	-	9
	50代	1	-	1	-	8
	60代	-	-	-	-	5
	70代	-	-	-	-	1
	80歳以上	-	-	-	-	-
	(再掲) 60歳以上	-	-	-	-	6
	男性 20代	-	1	-	-	4
	30代	2	-	1	-	10
	40代	-	-	1	-	6
	50代	-	-	1	-	4
	60代	-	-	-	-	1
	70代	-	-	-	-	-
80歳以上	-	-	-	-	2	
(再掲) 60歳以上	-	-	-	-	3	
【性・未既婚別】	女性 未婚	4	-	1	-	33
	既婚	2	-	2	-	42
	離別・死別	-	-	-	-	9
	男性 未婚	1	-	2	-	12
	既婚	1	1	1	-	15
	離別・死別	-	-	-	-	-
無回答	-	-	-	-	-	
【性・職業別】	女性 勤め人(常勤)	4	-	2	-	37
	勤め人(非常勤)	1	-	1	-	22
	自営業	-	-	-	-	7
	その他の仕事	-	-	-	-	-
	学生	-	-	-	-	-
	専業主婦・主夫	1	-	-	-	13
	無職	-	-	-	-	4
	男性 勤め人(常勤)	1	1	2	-	17
	勤め人(非常勤)	1	-	-	-	2
	自営業	-	-	-	-	2
	その他の仕事	-	-	-	-	-
	学生	-	-	-	-	-
	専業主婦・主夫	-	-	-	-	-
無職	-	-	-	-	3	
無回答	-	-	1	-	4	
【性・子供の有無】	女性 いる	1	-	1	-	38
	いない	5	-	2	-	46
	男性 いる	1	1	1	-	15
	いない	1	-	2	-	12
無回答	-	-	-	-	-	
【性・年間収入】	女性 100万円未満	1	-	1	-	9
	100～200万円未満	-	-	1	-	14
	200～400万円未満	3	-	1	-	29
	400～600万円未満	1	-	-	-	13
	600～800万円未満	-	-	-	-	1
	800～1,000万円未満	-	-	-	-	-
	1,000～1,500万円未満	-	-	-	-	-
	1,500万円以上	-	-	-	-	-
	収入なし	1	-	-	-	18
	わからない	-	-	-	-	-
	男性 100万円未満	-	-	-	-	-
	100～200万円未満	1	-	-	-	2
	200～400万円未満	-	1	-	-	7
	400～600万円未満	-	-	1	-	1
	600～800万円未満	1	-	1	-	14
	800～1,000万円未満	-	-	-	-	-
	1,000～1,500万円未満	-	-	-	-	-
1,500万円以上	-	-	-	-	-	
収入なし	-	-	-	-	-	
わからない	-	-	-	-	-	
無回答	-	-	1	-	3	
【性・最終学歴別】	女性 中学校	-	-	-	-	3
	高等学校	1	-	3	-	34
	専門学校、各種学校	2	-	-	-	11
	短期大学、高等専門学校	-	-	-	-	8
	大学(短期大学以外)	2	-	-	-	21
	大学院	1	-	-	-	7
	その他	-	-	-	-	-
	男性 中学校	-	-	-	-	-
	高等学校	-	1	-	-	12
	専門学校、各種学校	1	-	1	-	3
	短期大学、高等専門学校	-	-	-	-	-
	大学(短期大学以外)	1	-	1	-	8
	大学院	-	-	1	-	2
その他	-	-	-	-	-	
無回答	-	-	-	-	2	
【性・都市規模別】	女性 大都市	1	-	2	-	20
	中都市	3	-	-	-	40
	小都市	2	-	-	-	17
	町村	-	-	1	-	7
	男性 大都市	1	-	1	-	7
	中都市	1	-	1	-	11
	小都市	-	1	-	-	6
	町村	-	-	1	-	3
不明	-	-	-	-	-	



集計基本軸N		問22. 命の危険を感じた経験			
		全体	感じた	一度も感じ なかった	無回答
	全 体	277	52	208	17
【性 別】	女 性	194	46	134	14
	男 性	83	6	74	3
【性・年齢別】	女性 20代	36	8	24	4
	30代	59	14	45	-
	40代	47	11	34	2
	50代	29	7	20	2
	60代	14	5	6	3
	70代	8	1	4	3
	80歳以上	1	-	1	-
	(再掲) 60歳以上	23	6	11	6
	男性 20代	13	-	13	-
	30代	28	4	23	1
	40代	20	1	19	-
	50代	11	1	10	-
	60代	4	-	4	-
	70代	6	-	4	2
	80歳以上	1	-	1	-
	(再掲) 60歳以上	11	-	9	2
【性・未既婚別】	女性 未婚	59	12	43	4
	既婚	107	27	73	7
	離別・死別	24	6	15	3
	男性 未婚	42	4	38	-
	既婚	30	1	28	1
	離別・死別	10	1	8	1
	無回答	5	1	3	1
【性・職業別】	女性 勤め人(常勤)	80	15	61	4
	勤め人(非常勤)	56	14	40	2
	自営業	15	8	5	2
	その他の仕事	-	-	-	-
	学生	5	-	5	-
	専業主婦・主夫	24	8	14	2
	無職	12	1	8	3
	男性 勤め人(常勤)	50	1	48	1
	勤め人(非常勤)	5	1	4	-
	自営業	11	1	9	1
	その他の仕事	3	1	2	-
	学生	-	-	-	-
	専業主婦・主夫	-	-	-	-
	無職	13	1	11	1
	無回答	3	1	1	1
【性・子供の有無】	女性 いる	118	32	78	8
	いない	76	14	56	6
	男性 いる	34	2	29	3
	いない	49	4	45	-
	無回答	-	-	-	-
【性・年間収入】	女性 100万円未満	42	10	28	4
	100～200万円未満	39	11	27	1
	200～400万円未満	60	13	42	5
	400～600万円未満	23	5	17	1
	600～800万円未満	6	1	5	-
	800～1,000万円未満	2	-	2	-
	1,000～1,500万円未満	-	-	-	-
	1,500万円以上	1	-	1	-
	収入なし	16	4	10	2
	わからない	4	2	2	-
	男性 100万円未満	4	1	3	-
	100～200万円未満	7	1	6	-
	200～400万円未満	27	1	25	1
	400～600万円未満	18	-	17	1
	600～800万円未満	12	-	12	-
	800～1,000万円未満	2	-	1	1
	1,000～1,500万円未満	3	-	3	-
	1,500万円以上	1	-	1	-
	収入なし	4	-	4	-
	わからない	4	2	2	-
	無回答	2	1	-	1
【性・最終学歴別】	女性 中学校	13	7	5	1
	高等学校	57	13	40	4
	専門学校、各種学校	43	15	23	5
	短期大学、高等専門学校	24	4	19	1
	大学(短期大学以外)	49	7	39	3
	大学院	8	-	8	-
	その他	-	-	-	-
	男性 中学校	5	1	4	-
	高等学校	26	2	22	2
	専門学校、各種学校	19	1	18	-
	短期大学、高等専門学校	2	-	2	-
	大学(短期大学以外)	24	1	22	1
	大学院	5	-	5	-
	その他	1	1	-	-
	無回答	1	-	1	-
【性・都市規模別】	女性 大都市	55	11	41	3
	中都市	85	14	64	7
	小都市	43	20	21	2
	町村	11	1	8	2
	男性 大都市	25	2	23	-
	中都市	35	4	28	3
	小都市	15	-	15	-
	町村	8	-	8	-
	不明	-	-	-	-

F 1 * 問16. 性・交際相手からの 被害経験の有無 (まとめ)	問22. 命の危険を感じた経験			
	全体	感じた	一度も感じ なかった	無回答
全 体	277	52	208	17
女性 まったくない	-	-	-	-
あった (計)	194	46	134	14
無回答	-	-	-	-
男性 まったくない	-	-	-	-
あった (計)	83	6	74	3
無回答	-	-	-	-

集計基本軸N		問23. 執拗なつきまとい等の被害経験の有無					
		全体	あった (計)	1人から あった	2人以上か らあった	まったくない	無回答
	全 体	3438	259	175	84	3051	128
【性 別】	女 性	1803	193	129	64	1540	70
	男 性	1635	66	46	20	1511	58
【性・年齢別】	女性 20代	192	27	15	12	164	1
	30代	238	47	34	13	190	1
	40代	324	37	25	12	281	6
	50代	324	49	35	14	274	1
	60代	326	24	14	10	288	14
	70代	269	6	3	3	232	31
	80歳以上	130	3	3	-	111	16
	(再掲) 60歳以上	725	33	20	13	631	61
	男性 20代	173	13	11	2	158	2
	30代	207	13	9	4	193	1
	40代	285	16	12	4	266	3
	50代	276	15	10	5	260	1
	60代	281	4	2	2	266	11
	70代	299	3	2	1	268	28
80歳以上	114	2	-	2	100	12	
(再掲) 60歳以上	694	9	4	5	634	51	
【性・未既婚別】	女性 未婚	333	49	27	22	282	2
	既婚	1128	112	85	27	984	32
	離別・死別	272	27	13	14	225	20
	男性 未婚	373	29	19	10	343	1
	既婚	1060	31	23	8	996	33
	離別・死別	131	5	3	2	122	4
無回答	141	6	5	1	99	36	
【性・職業別】	女性 勤め人(常勤)	505	67	40	27	434	4
	勤め人(非常勤)	427	58	41	17	363	6
	自営業	108	16	15	1	88	4
	その他の仕事	11	1	-	1	10	-
	学生	31	3	2	1	28	-
	専業主婦・主夫	465	39	26	13	403	23
	無職	228	8	4	4	194	26
	男性 勤め人(常勤)	803	38	30	8	759	6
	勤め人(非常勤)	130	6	4	2	120	4
	自営業	195	8	4	4	177	10
	その他の仕事	27	2	1	1	24	1
	学生	41	2	2	-	39	-
	専業主婦・主夫	6	1	-	1	5	-
	無職	406	8	5	3	372	26
無回答	55	2	1	1	35	18	
【性・子供の有無】	女性 いる	1318	130	93	37	1133	55
	いない	463	63	36	27	395	5
	男性 いる	1089	31	23	8	1018	40
	いない	526	34	23	11	483	9
無回答	42	1	-	1	22	19	
【性・年間収入】	女性 100万円未満	458	39	29	10	396	23
	100~200万円未満	445	51	35	16	378	16
	200~400万円未満	427	52	32	20	369	6
	400~600万円未満	112	20	13	7	92	-
	600~800万円未満	42	1	1	-	41	-
	800~1,000万円未満	18	2	1	1	16	-
	1,000~1,500万円未満	6	-	-	-	6	-
	1,500万円以上	7	-	-	-	7	-
	収入なし	182	20	12	8	157	5
	わからない	59	5	4	1	50	4
	男性 100万円未満	107	4	3	1	96	7
	100~200万円未満	166	8	4	4	145	13
	200~400万円未満	532	22	18	4	494	16
	400~600万円未満	345	7	6	1	337	1
	600~800万円未満	172	10	8	2	159	3
	800~1,000万円未満	95	2	2	-	93	-
	1,000~1,500万円未満	58	4	1	3	53	1
	1,500万円以上	23	1	-	1	22	-
収入なし	40	4	2	2	33	3	
わからない	51	3	2	1	46	2	
無回答	93	4	2	2	61	28	
【性・最終学歴別】	女性 中学校	131	12	8	4	105	14
	高等学校	638	65	45	20	549	24
	専門学校、各種学校	300	36	23	13	258	6
	短期大学、高等専門学校	305	32	24	8	268	5
	大学(短期大学以外)	335	38	25	13	292	5
	大学院	26	4	1	3	22	-
	その他	3	-	-	-	3	-
	男性 中学校	137	4	2	2	123	10
	高等学校	558	17	13	4	520	21
	専門学校、各種学校	185	14	11	3	166	5
	短期大学、高等専門学校	55	1	-	1	52	2
	大学(短期大学以外)	568	24	16	8	538	6
	大学院	73	3	3	-	70	-
	その他	4	2	1	1	2	-
無回答	120	7	3	4	83	30	
【性・都市規模別】	女性 大都市	478	53	35	18	410	15
	中都市	727	73	49	24	626	28
	小都市	431	54	36	18	361	16
	町村	167	13	9	4	143	11
	男性 大都市	439	21	12	9	406	12
	中都市	684	29	22	7	626	29
	小都市	355	11	8	3	331	13
町村	157	5	4	1	148	4	
不明	-	-	-	-	-	-	

問31. 無理やりに性交等 された経験の有無	問23. 執拗なつきまとい等の被害経験の有無					
	全体	あった (計)	1人から あった	2人以上か らあった	まったくな い	無回答
全 体	3438	259	175	84	3051	128
あった (計)	142	52	32	20	85	5
1人からあった	109	36	24	12	69	4
2人以上からあった	33	16	8	8	16	1
まったくない	3170	204	143	61	2938	28
無回答	126	3	-	3	28	95

集計基本軸N		問24. 執拗なつきまとい等の被害経験の有無 【A 面会や交際の要求】								無回答	延回答
		全体	まったく ない	あった (計)	10歳代に あった	20歳代に あった	30歳代に あった	40歳代以 上にあった			
	全 体	259	78	153	60	82	26	13	28	287	
【性 別】	女 性	193	54	117	47	69	17	8	22	217	
	男 性	66	24	36	13	13	9	5	6	70	
【性・年齢別】	女性 20代	27	6	20	14	11	-	-	1	32	
	30代	47	16	30	11	22	5	-	1	55	
	40代	37	11	22	12	9	4	1	4	41	
	50代	49	12	28	6	16	7	4	9	54	
	60代	24	7	12	3	9	1	1	5	26	
	70代	6	1	3	1	1	-	1	2	6	
	80歳以上	3	1	2	-	1	-	1	-	3	
	(再掲) 60歳以上	33	9	17	4	11	1	3	7	35	
	男性 20代	13	6	7	5	2	-	-	-	13	
	30代	13	6	5	3	2	-	-	2	13	
	40代	16	6	9	4	2	4	-	1	17	
	50代	15	6	8	1	6	3	1	1	18	
	60代	4	-	4	-	1	1	2	-	4	
	70代	3	-	1	-	-	-	1	2	3	
	80歳以上	2	-	2	-	-	1	1	-	2	
	(再掲) 60歳以上	9	-	7	-	1	2	4	2	9	
【性・未既婚別】	女性 未婚	49	12	34	13	21	7	2	3	58	
	既婚	112	32	64	27	37	5	3	15	120	
	離別・死別	27	7	16	6	10	5	2	4	34	
	男性 未婚	29	10	16	7	4	5	1	3	30	
	既婚	31	11	17	6	8	3	3	3	34	
	離別・死別	5	2	3	-	1	1	1	-	5	
	無回答	6	3	3	1	1	-	1	-	6	
【性・職業別】	女性 勤め人(常勤)	67	17	45	15	30	7	5	5	79	
	勤め人(非常勤)	58	16	35	16	16	6	1	7	62	
	自営業	16	7	5	3	2	1	-	4	17	
	その他の仕事	1	-	1	1	1	-	-	-	2	
	学生	3	-	3	3	1	-	-	-	4	
	専業主婦・主夫	39	12	22	8	14	1	2	5	42	
	無職	8	2	5	1	4	2	-	1	10	
	男性 勤め人(常勤)	38	13	21	8	7	6	1	4	39	
	勤め人(非常勤)	6	1	5	1	1	1	2	-	6	
	自営業	8	5	3	1	2	1	-	-	9	
	その他の仕事	2	-	2	1	1	-	-	-	2	
	学生	2	1	1	1	-	-	-	-	2	
	専業主婦・主夫	1	-	1	1	1	-	-	-	2	
	無職	8	4	2	-	1	-	1	2	8	
	無回答	2	-	2	-	1	1	-	-	3	
【性・子供の有無】	女性 いる	130	35	77	33	43	9	7	18	145	
	いない	63	19	40	14	26	8	1	4	72	
	男性 いる	31	9	19	6	8	3	4	3	33	
	いない	34	15	17	7	5	6	1	2	36	
	無回答	1	-	-	-	-	-	-	1	1	
【性・年間収入】	女性 100万円未満	39	7	27	14	15	3	-	5	44	
	100~200万円未満	51	15	29	8	15	5	4	7	54	
	200~400万円未満	52	14	31	11	21	6	3	7	62	
	400~600万円未満	20	4	15	6	9	1	-	1	21	
	600~800万円未満	1	-	1	-	1	-	-	1	1	
	800~1,000万円未満	2	-	2	-	1	1	1	-	3	
	1,000~1,500万円未満	-	-	-	-	-	-	-	-	-	
	1,500万円以上	-	-	-	-	-	-	-	-	-	
	収入なし	20	11	9	6	4	1	-	-	22	
	わからない	5	2	2	1	2	-	-	1	6	
	男性 100万円未満	4	1	3	1	1	1	-	-	4	
	100~200万円未満	8	3	4	2	1	-	1	1	8	
	200~400万円未満	22	10	10	2	4	3	1	2	22	
	400~600万円未満	7	2	5	3	-	1	-	1	7	
	600~800万円未満	10	2	6	1	4	2	-	2	11	
	800~1,000万円未満	2	1	-	-	-	-	-	1	2	
	1,000~1,500万円未満	4	2	2	1	1	1	-	-	5	
	1,500万円以上	1	1	-	-	-	-	-	-	1	
	収入なし	4	2	2	1	1	-	1	-	5	
	わからない	3	-	3	2	1	-	-	-	3	
	無回答	4	1	2	1	1	1	1	1	6	
【性・最終学歴別】	女性 中学校	12	2	7	4	2	1	1	3	13	
	高等学校	65	20	37	11	18	8	6	8	71	
	専門学校、各種学校	36	10	25	13	14	4	1	1	43	
	短期大学、高等専門学校	32	9	16	8	12	1	-	7	37	
	大学(短期大学以外)	38	11	25	8	18	3	-	2	42	
	大学院	4	-	4	2	2	-	-	-	4	
	その他	-	-	-	-	-	-	-	-	-	
	男性 中学校	4	-	3	1	-	-	1	1	4	
	高等学校	17	6	10	3	5	2	1	1	18	
	専門学校、各種学校	14	6	6	3	1	2	-	2	14	
	短期大学、高等専門学校	1	-	1	-	1	-	-	-	1	
	大学(短期大学以外)	24	10	13	3	6	4	3	1	27	
	大学院	3	2	1	1	-	-	-	-	3	
	その他	2	-	2	2	-	-	-	-	2	
	無回答	7	2	3	1	3	-	-	2	8	
【性・都市規模別】	女性 大都市	53	12	36	16	18	6	3	5	60	
	中都市	73	20	43	20	27	3	2	10	82	
	小都市	54	17	31	8	21	6	2	6	60	
	町村	13	5	7	3	3	2	1	1	15	
	男性 大都市	21	6	13	4	5	6	-	2	23	
	中都市	29	12	16	7	6	2	3	1	31	
	小都市	11	4	5	1	2	1	1	2	11	
	町村	5	2	2	1	-	-	1	1	5	
	不明	-	-	-	-	-	-	-	-	-	

集計基本軸N		問24. 執拗なつきまとい等の被害経験の有無【B つきまとい、待ち伏せ、押し掛け、うろつき】								
		全体	まったくない	あった(計)	10歳代に あった	20歳代に あった	30歳代に あった	40歳代以 上にあった	無回答	延回答
	全 体	259	76	162	58	82	30	12	21	279
【性別】	女性	193	50	126	51	66	20	7	17	211
	男性	66	26	36	7	16	10	5	4	68
【性・年齢別】	女性 20代	27	7	19	14	7	-	-	1	29
	30代	47	19	28	11	16	6	-	-	52
	40代	37	7	27	15	13	4	-	3	42
	50代	49	9	33	8	18	7	5	7	54
	60代	24	6	14	1	9	3	1	4	24
	70代	6	1	4	2	3	-	-	1	7
	80歳以上	3	1	1	-	-	-	1	1	3
	(再掲) 60歳以上	33	8	19	3	12	3	2	6	34
	男性 20代	13	8	5	3	2	-	-	-	13
	30代	13	6	6	2	3	1	-	1	13
	40代	16	4	12	2	6	5	-	-	17
	50代	15	7	7	-	5	2	1	1	16
	60代	4	1	3	-	-	1	2	-	4
	70代	3	-	1	-	-	-	1	2	3
	80歳以上	2	-	2	-	-	1	1	-	2
	(再掲) 60歳以上	9	1	6	-	-	2	4	2	9
【性・未既婚別】	女性 未婚	49	16	30	10	16	9	1	3	55
	既婚	112	28	77	34	40	6	4	7	119
	離別・死別	27	5	16	6	8	5	2	6	32
	男性 未婚	29	12	15	5	5	1	1	2	30
	既婚	31	11	18	2	9	4	4	2	32
	離別・死別	5	2	3	-	2	1	-	-	5
	無回答	6	2	3	1	2	-	-	1	6
【性・職業別】	女性 勤め人(常勤)	67	15	47	17	24	10	4	5	75
	勤め人(非常勤)	58	15	40	18	17	6	2	3	61
	自営業	16	6	7	5	2	1	-	3	17
	その他の仕事	1	-	1	1	-	-	-	-	1
	学生	3	2	1	1	-	-	-	-	3
	専業主婦・主夫	39	10	25	8	18	2	1	4	43
	無職	8	2	4	1	4	1	-	2	10
	男性 勤め人(常勤)	38	16	20	4	11	5	-	2	38
	勤め人(非常勤)	6	1	5	-	2	1	2	-	6
	自営業	8	5	3	-	1	3	-	-	9
	その他の仕事	2	-	2	1	-	-	1	-	2
	学生	2	1	1	1	-	-	-	-	2
	専業主婦・主夫	1	1	-	-	-	-	-	-	1
	無職	8	2	4	1	2	1	1	2	8
	無回答	2	-	2	-	1	-	1	-	3
【性・子供の有無】	女性 いる	130	31	86	36	45	11	6	13	142
	いない	63	19	40	15	21	9	1	4	69
	男性 いる	31	12	17	2	8	3	4	2	31
	いない	34	14	19	5	8	7	1	1	36
	無回答	1	-	-	-	-	-	-	1	1
【性・年間収入】	女性 100万円未満	39	7	29	12	17	3	1	3	43
	100～200万円未満	51	14	31	12	15	5	2	6	54
	200～400万円未満	52	12	33	13	17	7	2	7	58
	400～600万円未満	20	5	14	7	5	2	1	1	21
	600～800万円未満	1	-	1	-	1	-	-	-	1
	800～1,000万円未満	2	-	2	-	1	1	1	-	3
	1,000～1,500万円未満	-	-	-	-	-	-	-	-	-
	1,500万円以上	-	-	-	-	-	-	-	-	-
	収入なし	20	10	10	5	6	2	-	-	23
	わからない	5	1	4	1	3	-	-	-	5
	男性 100万円未満	4	2	2	1	-	1	-	-	4
	100～200万円未満	8	3	4	1	2	-	1	1	8
	200～400万円未満	22	7	13	3	6	3	1	2	22
	400～600万円未満	7	5	2	-	1	1	-	-	7
	600～800万円未満	10	5	5	-	4	1	-	-	10
	800～1,000万円未満	2	-	1	1	-	-	-	1	2
	1,000～1,500万円未満	4	1	3	-	2	2	-	-	5
	1,500万円以上	1	-	1	-	-	1	-	-	1
	収入なし	4	2	2	-	1	-	1	-	4
	わからない	3	1	2	1	-	-	1	-	3
	無回答	4	1	3	1	1	1	1	-	5
【性・最終学歴別】	女性 中学校	12	2	8	5	3	1	1	2	14
	高等学校	65	19	39	12	21	8	5	7	72
	専門学校、各種学校	36	10	25	10	13	4	-	1	38
	短期大学、高等専門学校	32	9	19	7	10	3	-	4	33
	大学(短期大学以外)	38	9	27	13	14	4	1	2	43
	大学院	4	-	4	2	3	-	-	-	5
	その他	-	-	-	-	-	-	-	-	-
	男性 中学校	4	1	2	-	-	1	1	1	4
	高等学校	17	5	11	3	6	1	1	1	17
	専門学校、各種学校	14	4	9	2	4	3	-	1	14
	短期大学、高等専門学校	1	-	1	-	-	-	1	-	1
	大学(短期大学以外)	24	13	11	1	5	5	2	-	26
	大学院	3	3	-	-	-	-	-	-	3
	その他	2	-	2	1	1	-	-	-	2
	無回答	7	1	4	2	2	-	-	2	7
【性・都市規模別】	女性 大都市	53	16	35	15	18	7	3	2	61
	中都市	73	17	49	23	25	5	3	7	80
	小都市	54	13	34	10	19	6	6	7	55
	町村	13	4	8	3	4	2	1	1	15
	男性 大都市	21	8	12	-	6	6	1	1	22
	中都市	29	12	16	6	5	3	3	1	30
	小都市	11	4	6	1	4	1	-	1	11
	町村	5	2	2	-	1	-	1	1	5
	不明	-	-	-	-	-	-	-	-	-

集計基本軸N		問24. 執拗なつきまとい等の被害経験の有無 【C 監視していると告げる行為】								
		全体	まったくない	あった(計)	10歳代にあった	20歳代にあった	30歳代にあった	40歳代以上にあった	無回答	延回答
	全体	259	149	76	17	35	19	13	34	267
【性別】	女性	193	111	55	14	29	11	7	27	199
	男性	66	38	21	3	6	8	6	7	68
【性・年齢別】	女性 20代	27	18	8	6	3	-	-	1	28
	30代	47	30	15	3	11	3	-	2	49
	40代	37	23	11	4	6	2	-	3	38
	50代	49	22	14	1	6	6	3	13	51
	60代	24	16	4	-	2	-	2	4	24
	70代	6	1	2	-	1	-	1	3	6
	80歳以上	3	1	1	-	-	-	1	1	3
	(再掲) 60歳以上	33	18	7	-	3	-	4	8	33
	男性 20代	13	10	3	1	2	-	-	-	13
	30代	13	8	3	1	2	-	-	2	13
	40代	16	5	9	1	7	1	2	2	17
	50代	15	11	3	-	1	1	2	1	16
	60代	4	3	-	-	-	-	-	1	4
	70代	3	-	2	-	-	-	2	1	3
	80歳以上	2	1	1	-	-	-	1	-	2
	(再掲) 60歳以上	9	4	3	-	-	-	3	2	9
【性・未既婚別】	女性 未婚	49	30	14	5	6	5	1	5	52
	既婚	112	68	30	7	16	2	5	14	112
	離別・死別	27	11	9	2	5	4	1	7	30
	男性 未婚	29	15	12	2	4	5	2	2	30
	既婚	31	18	8	1	1	3	4	5	32
	離別・死別	5	4	1	-	1	-	-	-	5
	無回答	6	3	2	-	2	-	-	1	6
【性・職業別】	女性 勤め人(常勤)	67	35	26	6	14	8	3	6	72
	勤め人(非常勤)	58	32	18	5	9	2	2	8	58
	自営業	16	10	1	-	-	1	-	5	16
	その他の仕事	1	1	-	-	-	-	-	-	1
	学生	3	2	1	1	-	-	-	-	3
	専業主婦・主夫	39	27	6	1	3	-	2	6	39
	無職	8	3	3	1	3	-	-	2	9
	男性 勤め人(常勤)	38	24	9	2	2	4	1	5	38
	勤め人(非常勤)	6	-	5	-	3	1	1	1	6
	自営業	8	5	3	-	1	2	1	-	9
	その他の仕事	2	2	-	-	-	-	-	-	2
	学生	2	2	-	-	-	-	-	-	2
	専業主婦・主夫	1	1	-	-	-	-	-	-	1
	無職	8	4	3	1	-	-	2	1	8
	無回答	2	1	1	-	-	1	1	-	3
【性・子供の有無】	女性 いる	130	69	41	9	22	7	6	20	133
	いない	63	42	14	5	7	4	1	7	66
	男性 いる	31	18	8	1	2	2	4	5	32
	いない	34	20	12	2	4	6	1	2	35
	無回答	1	-	1	-	-	-	1	-	1
【性・年間収入】	女性 100万円未満	39	22	11	5	6	1	-	6	40
	100~200万円未満	51	26	16	4	8	1	4	9	52
	200~400万円未満	52	24	17	4	10	5	1	11	55
	400~600万円未満	20	13	6	1	2	2	1	1	20
	600~800万円未満	1	1	-	-	-	-	-	-	1
	800~1,000万円未満	2	-	2	-	1	1	1	-	3
	1,000~1,500万円未満	-	-	-	-	-	-	-	-	-
	1,500万円以上	-	-	-	-	-	-	-	-	-
	収入なし	20	17	3	-	2	1	-	-	20
	わからない	5	5	-	-	-	-	-	-	5
	男性 100万円未満	4	4	-	-	-	-	-	-	4
	100~200万円未満	8	2	5	1	3	-	1	1	8
	200~400万円未満	22	10	8	2	2	3	1	4	22
	400~600万円未満	7	5	2	-	-	2	-	-	7
	600~800万円未満	10	6	3	-	1	1	2	1	11
	800~1,000万円未満	2	1	-	-	-	-	-	1	2
	1,000~1,500万円未満	4	3	1	-	-	1	-	-	4
	1,500万円以上	1	1	-	-	-	-	-	-	1
	収入なし	4	3	1	-	-	-	1	-	4
	わからない	3	3	-	-	-	-	-	-	3
	無回答	4	3	1	-	-	1	1	-	5
【性・最終学歴別】	女性 中学校	12	5	2	-	-	1	1	5	12
	高等学校	65	31	22	5	11	4	5	12	68
	専門学校、各種学校	36	21	14	4	7	2	1	1	36
	短期大学、高等専門学校	32	22	6	2	4	1	-	4	33
	大学(短期大学以外)	38	26	9	3	5	3	-	3	40
	大学院	4	3	1	-	1	-	-	-	4
	その他	-	-	-	-	-	-	-	-	-
	男性 中学校	4	2	1	-	-	-	1	1	4
	高等学校	17	12	2	2	-	-	-	3	17
	専門学校、各種学校	14	5	6	1	2	3	-	3	14
	短期大学、高等専門学校	1	1	-	-	-	-	-	-	1
	大学(短期大学以外)	24	15	9	-	3	5	3	-	26
	大学院	3	2	1	-	-	-	1	-	3
	その他	2	1	1	-	1	-	-	-	2
	無回答	7	3	2	-	1	-	1	2	7
【性・都市規模別】	女性 大都市	53	33	11	3	8	1	2	9	56
	中都市	73	43	20	6	8	5	3	10	75
	小都市	54	28	20	3	12	4	1	6	54
	町村	13	7	4	2	1	1	1	2	14
	男性 大都市	21	14	6	-	3	1	2	1	21
	中都市	29	17	10	2	2	5	3	2	31
	小都市	11	5	3	1	1	1	-	3	11
	町村	5	2	2	-	1	1	1	1	5
	不明	-	-	-	-	-	-	-	-	-

集計基本軸N		問24. 執拗なつきまとい等の被害経験の有無 【D 乱暴な言動】							無回答	延回答
		全体	まったくない	あった(計)	10歳代に あった	20歳代に あった	30歳代に あった	40歳代以 上にあった		
	全 体	259	145	77	25	31	22	17	37	277
【性 別】	女 性	193	110	51	17	24	14	12	32	209
	男 性	66	35	26	8	7	8	5	5	68
【性・年齢別】	女性 20代	27	16	10	7	4	-	-	1	28
	30代	47	32	12	3	9	3	-	3	50
	40代	37	23	9	5	4	4	3	5	44
	50代	49	27	10	1	5	5	4	12	54
	60代	24	10	9	1	2	2	4	5	24
	70代	6	1	-	-	-	-	-	5	6
	80歳以上	3	1	1	-	-	-	1	1	3
	(再掲) 60歳以上	33	12	10	1	2	2	5	11	33
	男性 20代	13	7	6	4	2	-	-	-	13
	30代	13	8	4	2	1	1	-	1	13
	40代	16	7	8	2	2	5	-	1	17
	50代	15	9	5	-	2	2	2	1	16
	60代	4	2	1	-	-	-	1	1	4
	70代	3	1	1	-	-	-	1	1	3
	80歳以上	2	1	1	-	-	-	1	-	2
	(再掲) 60歳以上	9	4	3	-	-	-	3	2	9
【性・未既婚別】	女性 未婚	49	28	17	7	9	6	3	4	57
	既婚	112	72	21	8	11	2	4	19	116
	離別・死別	27	8	11	1	4	6	4	8	31
	男性 未婚	29	13	16	7	4	4	2	-	30
	既婚	31	17	9	1	2	4	3	5	32
	離別・死別	5	4	1	-	1	-	-	-	5
無回答	6	3	2	1	-	-	1	1	6	
【性・職業別】	女性 勤め人(常勤)	67	35	24	7	14	8	5	8	77
	勤め人(非常勤)	58	34	14	6	2	3	4	10	59
	自営業	16	8	4	3	1	2	1	4	19
	その他の仕事	1	1	-	-	-	-	-	-	1
	学生	3	3	-	-	-	-	-	-	3
	専業主婦・主夫	39	24	7	1	5	1	2	8	41
	無職	8	4	2	-	2	-	-	2	8
	男性 勤め人(常勤)	38	24	11	4	2	4	1	3	38
	勤め人(非常勤)	6	2	3	-	2	1	-	1	6
	自営業	8	3	5	1	3	2	-	-	9
	その他の仕事	2	1	1	-	-	-	1	-	2
	学生	2	-	2	2	-	-	-	-	2
	専業主婦・主夫	1	1	-	-	-	-	-	-	1
	無職	8	4	3	1	-	-	2	1	8
無回答	2	1	1	-	-	1	1	-	3	
【性・子供の有無】	女性 いる	130	71	33	10	14	9	8	26	138
	いない	63	39	18	7	10	5	4	6	71
	男性 いる	31	18	8	1	2	2	3	5	31
	いない	34	17	17	7	5	6	1	-	36
無回答	1	-	1	-	-	-	1	-	1	
【性・年間収入】	女性 100万円未満	39	23	8	4	3	1	1	8	40
	100~200万円未満	51	25	16	3	7	4	6	10	55
	200~400万円未満	52	22	18	6	10	7	4	12	61
	400~600万円未満	20	15	4	2	2	-	-	1	20
	600~800万円未満	1	1	-	-	-	-	-	-	1
	800~1,000万円未満	2	2	-	-	-	-	-	-	2
	1,000~1,500万円未満	-	-	-	-	-	-	-	-	-
	1,500万円以上	-	-	-	-	-	-	-	-	-
	収入なし	20	16	4	1	1	2	1	-	21
	わからない	5	3	1	1	1	-	-	1	6
	男性 100万円未満	4	2	2	1	1	-	-	-	4
	100~200万円未満	8	3	4	1	2	-	1	1	8
	200~400万円未満	22	13	7	2	3	-	-	2	22
	400~600万円未満	7	5	2	1	-	1	-	-	7
	600~800万円未満	10	5	4	1	1	1	1	1	10
	800~1,000万円未満	2	1	-	-	-	-	-	1	2
	1,000~1,500万円未満	4	2	2	-	1	2	-	-	5
	1,500万円以上	1	1	-	-	-	-	-	-	1
	収入なし	4	3	1	-	-	-	1	-	4
わからない	3	-	3	2	-	-	1	-	3	
無回答	4	3	1	-	-	1	1	-	5	
【性・最終学歴別】	女性 中学校	12	3	5	3	1	2	2	4	15
	高等学校	65	28	23	6	9	7	8	14	72
	専門学校、各種学校	36	26	7	3	5	2	1	3	40
	短期大学、高等専門学校	32	19	7	3	3	2	1	6	34
	大学(短期大学以外)	38	26	9	2	6	1	-	3	38
	大学院	4	4	-	-	-	-	-	-	4
	その他	-	-	-	-	-	-	-	-	-
	男性 中学校	4	1	2	1	-	-	1	1	4
	高等学校	17	10	4	2	1	1	-	3	17
	専門学校、各種学校	14	7	6	1	2	3	-	1	14
	短期大学、高等専門学校	1	-	1	-	-	-	1	-	1
	大学(短期大学以外)	24	15	9	2	4	4	1	-	26
	大学院	3	1	2	1	-	-	1	-	3
	その他	2	1	1	1	-	-	-	-	2
無回答	7	4	1	-	-	-	1	2	7	
【性・都市規模別】	女性 大都市	53	35	10	2	5	3	5	8	58
	中都市	73	36	23	9	10	6	5	14	80
	小都市	54	30	15	5	9	4	1	9	58
	町村	13	9	3	1	-	1	1	1	13
	男性 大都市	21	11	10	3	3	2	3	-	22
	中都市	29	16	11	3	3	4	2	2	30
	小都市	11	5	4	1	1	2	-	2	11
	町村	5	3	1	1	-	-	-	1	5
不明	-	-	-	-	-	-	-	-	-	



集計基本軸N		問24. 執拗なつきまとい等の被害経験の有無 【E 無言電話、連続した電話・ファックス・電子メールの送信等】								
		全体	まったく ない	あった (計)	10歳代に あった	20歳代に あった	30歳代に あった	40歳代以 上にあった	無回答	延回答
	全 体	259	82	152	47	76	29	20	25	279
【性 別】	女 性	193	66	106	35	58	17	11	21	208
	男 性	66	16	46	12	18	12	9	4	71
【性・年齢別】	女性 20代	27	11	15	9	7	-	-	1	28
	30代	47	12	33	11	24	7	-	2	56
	40代	37	15	20	11	9	2	-	2	39
	50代	49	17	25	4	11	6	7	7	52
	60代	24	10	9	-	5	2	2	5	24
	70代	6	-	2	-	1	-	1	4	6
	80歳以上	3	1	2	-	1	-	1	-	3
	(再掲) 60歳以上	33	11	13	-	7	2	4	9	33
	男性 20代	13	3	10	6	4	-	-	-	13
	30代	13	4	8	2	4	2	-	1	13
	40代	16	6	10	3	4	4	-	-	17
	50代	15	2	13	-	5	4	6	-	17
	60代	4	1	2	1	1	1	1	1	6
	70代	3	-	1	-	-	-	1	2	3
	80歳以上	2	-	2	-	-	1	1	-	2
	(再掲) 60歳以上	9	1	5	1	1	2	3	3	11
【性・未既婚別】	女性 未婚	49	17	30	10	16	8	1	2	54
	既婚	112	42	59	23	33	4	7	11	120
	離別・死別	27	6	14	1	8	4	3	7	29
	男性 未婚	29	7	21	8	9	6	2	1	33
	既婚	31	9	19	4	6	5	5	3	32
	離別・死別	5	-	5	-	2	1	2	-	5
	無回答	6	1	4	1	2	1	-	1	6
【性・職業別】	女性 勤め人(常勤)	67	27	37	13	18	9	3	3	73
	勤め人(非常勤)	58	20	30	13	13	4	3	8	61
	自営業	16	3	11	3	5	4	1	2	18
	その他の仕事	1	-	1	-	1	-	-	-	1
	学生	3	2	1	1	-	-	-	-	3
	専業主婦・主夫	39	12	21	4	16	-	4	6	42
	無職	8	1	5	1	5	-	-	2	9
	男性 勤め人(常勤)	38	9	28	8	12	7	5	1	42
	勤め人(非常勤)	6	1	4	-	2	1	1	1	6
	自営業	8	3	5	-	2	3	-	-	8
	その他の仕事	2	2	-	-	-	-	-	-	2
	学生	2	-	2	2	-	-	-	-	2
	専業主婦・主夫	1	-	1	-	1	-	-	-	1
	無職	8	1	5	2	1	-	2	2	8
	無回答	2	1	1	-	-	1	1	-	3
【性・子供の有無】	女性 いる	130	43	70	23	38	9	10	17	140
	いない	63	23	36	12	20	8	1	4	68
	男性 いる	31	7	21	4	7	4	7	3	32
	いない	34	9	25	8	11	8	2	-	38
	無回答	1	-	-	-	-	-	-	1	1
【性・年間収入】	女性 100万円未満	39	15	19	9	10	2	1	5	42
	100～200万円未満	51	13	29	8	13	5	5	9	53
	200～400万円未満	52	16	29	10	18	6	1	7	58
	400～600万円未満	20	8	12	4	5	2	1	-	20
	600～800万円未満	1	1	-	-	-	-	-	-	1
	800～1,000万円未満	2	1	1	-	-	-	1	-	2
	1,000～1,500万円未満	-	-	-	-	-	-	-	-	-
	1,500万円以上	-	-	-	-	-	-	-	-	-
	収入なし	20	9	11	3	7	1	2	-	22
	わからない	5	3	2	1	2	1	-	-	7
	男性 100万円未満	4	1	3	1	1	1	-	-	4
	100～200万円未満	8	2	4	-	2	1	2	2	9
	200～400万円未満	22	5	15	5	7	4	1	2	24
	400～600万円未満	7	-	7	3	2	2	1	-	8
	600～800万円未満	10	4	6	1	3	1	1	-	10
	800～1,000万円未満	2	1	1	-	-	-	1	-	2
	1,000～1,500万円未満	4	1	3	-	1	1	1	-	4
	1,500万円以上	1	-	1	-	-	1	-	-	1
	収入なし	4	-	4	1	2	-	1	-	4
	わからない	3	2	1	1	-	-	-	-	3
	無回答	4	-	4	-	3	1	1	-	5
【性・最終学歴別】	女性 中学校	12	2	7	3	3	1	1	3	13
	高等学校	65	19	34	9	16	5	7	12	68
	専門学校、各種学校	36	17	19	8	12	3	1	-	41
	短期大学、高等専門学校	32	9	21	6	11	4	1	2	33
	大学(短期大学以外)	38	15	21	6	15	4	-	2	42
	大学院	4	3	1	1	-	-	-	-	4
	その他	-	-	-	-	-	-	-	-	-
	男性 中学校	4	1	2	-	-	1	1	1	4
	高等学校	17	5	10	3	6	2	2	2	20
	専門学校、各種学校	14	1	13	3	6	4	-	-	14
	短期大学、高等専門学校	1	1	-	-	-	-	-	-	1
	大学(短期大学以外)	24	7	17	3	6	5	5	-	26
	大学院	3	-	3	2	-	-	1	-	3
	その他	2	1	1	1	-	-	-	-	2
	無回答	7	1	3	2	1	-	1	3	8
【性・都市規模別】	女性 大都市	53	21	26	11	12	3	4	6	57
	中都市	73	27	37	12	21	6	5	9	80
	小都市	54	12	36	10	22	6	1	6	57
	町村	13	6	7	2	3	2	1	-	14
	男性 大都市	21	6	14	4	6	5	1	1	23
	中都市	29	7	20	7	9	3	2	2	30
	小都市	11	3	7	-	2	3	2	1	11
	町村	5	-	5	1	1	1	4	-	7
	不明	-	-	-	-	-	-	-	-	-

集計基本軸N		問24. 執拗なつきまとい等の被害経験の有無 【F 汚物などの送付】								
		全体	まったくない	あった(計)	10歳代にあった	20歳代にあった	30歳代にあった	40歳代以上にあった	無回答	延回答
	全体	259	211	7	2	1	-	4	41	259
【性別】	女性	193	153	6	2	1	-	3	34	193
	男性	66	58	1	-	-	-	1	7	66
【性・年齢別】	女性 20代	27	25	1	1	-	-	-	1	27
	30代	47	42	1	1	-	-	-	4	47
	40代	37	32	-	-	-	-	-	5	37
	50代	49	36	1	-	-	-	1	12	49
	60代	24	16	3	-	1	-	2	5	24
	70代	6	1	-	-	-	-	-	5	6
	80歳以上	3	1	-	-	-	-	-	2	3
	(再掲) 60歳以上	33	18	3	-	1	-	2	12	33
	男性 20代	13	13	-	-	-	-	-	-	13
	30代	13	11	-	-	-	-	-	2	13
	40代	16	15	-	-	-	-	-	1	16
	50代	15	14	-	-	-	-	-	1	15
	60代	4	3	-	-	-	-	-	1	4
	70代	3	1	-	-	-	-	-	2	3
80歳以上	2	1	1	-	-	-	1	-	2	
(再掲) 60歳以上	9	5	1	-	-	-	1	3	9	
【性・未既婚別】	女性 未婚	49	43	1	1	-	-	-	5	49
	既婚	112	89	4	1	1	-	2	19	112
	離別・死別	27	18	-	-	-	-	-	9	27
	男性 未婚	29	27	-	-	-	-	-	2	29
	既婚	31	25	1	-	-	-	1	5	31
	離別・死別	5	5	-	-	-	-	-	-	5
無回答	6	4	1	-	-	-	1	1	6	
【性・職業別】	女性 勤め人(常勤)	67	55	3	2	-	-	1	9	67
	勤め人(非常勤)	58	46	2	-	-	-	2	10	58
	自営業	16	11	-	-	-	-	-	5	16
	その他の仕事	1	1	-	-	-	-	-	-	1
	学生	3	3	-	-	-	-	-	-	3
	専業主婦・主夫	39	30	1	-	1	-	-	8	39
	無職	8	6	-	-	-	-	-	2	8
	男性 勤め人(常勤)	38	34	-	-	-	-	-	4	38
	勤め人(非常勤)	6	5	-	-	-	-	-	1	6
	自営業	8	8	-	-	-	-	-	-	8
	その他の仕事	2	2	-	-	-	-	-	-	2
	学生	2	2	-	-	-	-	-	-	2
	専業主婦・主夫	1	1	-	-	-	-	-	-	1
	無職	8	5	1	-	-	-	1	2	8
無回答	2	2	-	-	-	-	-	-	2	
【性・子供の有無】	女性 いる	130	99	4	1	-	-	3	27	130
	いない	63	54	2	1	1	-	-	7	63
	男性 いる	31	25	1	-	-	-	1	5	31
	いない	34	33	-	-	-	-	-	1	34
無回答	1	-	-	-	-	-	-	1	1	
【性・年間収入】	女性 100万円未満	39	30	1	-	-	-	1	8	39
	100~200万円未満	51	36	4	1	1	-	2	11	51
	200~400万円未満	52	37	1	1	-	-	-	14	52
	400~600万円未満	20	19	-	-	-	-	-	1	20
	600~800万円未満	1	1	-	-	-	-	-	-	1
	800~1,000万円未満	2	2	-	-	-	-	-	-	2
	1,000~1,500万円未満	-	-	-	-	-	-	-	-	-
	1,500万円以上	-	-	-	-	-	-	-	-	-
	収入なし	20	20	-	-	-	-	-	-	20
	わからない	5	5	-	-	-	-	-	-	5
	男性 100万円未満	4	4	-	-	-	-	-	-	4
	100~200万円未満	8	6	-	-	-	-	-	2	8
	200~400万円未満	22	19	-	-	-	-	-	3	22
	400~600万円未満	7	7	-	-	-	-	-	-	7
	600~800万円未満	10	9	-	-	-	-	-	1	10
	800~1,000万円未満	2	1	-	-	-	-	-	1	2
	1,000~1,500万円未満	4	4	-	-	-	-	-	-	4
	1,500万円以上	1	1	-	-	-	-	-	-	1
	収入なし	4	3	1	-	-	-	1	-	4
わからない	3	3	-	-	-	-	-	-	3	
無回答	4	4	-	-	-	-	-	-	4	
【性・最終学歴別】	女性 中学校	12	7	-	-	-	-	-	5	12
	高等学校	65	48	1	-	-	-	1	16	65
	専門学校、各種学校	36	32	2	1	-	-	1	2	36
	短期大学、高等専門学校	32	25	2	1	-	-	1	5	32
	大学(短期大学以外)	38	33	1	-	1	-	-	4	38
	大学院	4	4	-	-	-	-	-	-	4
	その他	-	-	-	-	-	-	-	-	-
	男性 中学校	4	2	1	-	-	-	1	1	4
	高等学校	17	14	-	-	-	-	-	3	17
	専門学校、各種学校	14	12	-	-	-	-	-	2	14
	短期大学、高等専門学校	1	1	-	-	-	-	-	-	1
	大学(短期大学以外)	24	24	-	-	-	-	-	-	24
	大学院	3	3	-	-	-	-	-	-	3
その他	2	2	-	-	-	-	-	-	2	
無回答	7	4	-	-	-	-	-	3	7	
【性・都市規模別】	女性 大都市	53	43	1	1	-	-	-	9	53
	中都市	73	55	3	-	1	-	2	15	73
	小都市	54	45	-	-	-	-	-	9	54
	町村	13	10	2	1	-	-	1	1	13
	男性 大都市	21	20	-	-	-	-	-	1	21
	中都市	29	26	1	-	-	-	1	2	29
	小都市	11	8	-	-	-	-	-	3	11
町村	5	4	-	-	-	-	-	1	5	
不明	-	-	-	-	-	-	-	-	-	

集計基本軸N		問24. 執拗なつきまとい等の被害経験の有無【G 名誉を傷つける行為】								無回答	延回答
		全体	まったくない	あった(計)	10歳代にあった	20歳代にあった	30歳代にあった	40歳代以上にあった			
	全体	259	176	43	12	21	10	11	40	270	
【性別】	女性	193	131	28	10	16	6	5	34	202	
	男性	66	45	15	2	5	4	6	6	68	
【性・年齢別】	女性 20代	27	22	4	3	2	-	-	1	28	
	30代	47	37	8	3	6	3	-	2	51	
	40代	37	27	5	2	2	2	2	5	40	
	50代	49	33	3	-	2	1	1	13	50	
	60代	24	10	8	2	4	-	2	6	24	
	70代	6	1	-	-	-	-	-	5	6	
	80歳以上	3	1	-	-	-	-	-	2	3	
	(再掲) 60歳以上	33	12	8	2	4	-	2	13	33	
	男性 20代	13	10	3	2	1	-	-	-	13	
	30代	13	9	2	-	1	1	-	2	13	
	40代	16	11	3	-	2	2	-	2	17	
	50代	15	11	4	-	1	1	3	-	16	
	60代	4	3	-	-	-	-	-	1	4	
	70代	3	-	2	-	-	-	-	1	3	
	80歳以上	2	1	1	-	-	-	1	-	2	
	(再掲) 60歳以上	9	4	3	-	-	-	3	2	9	
【性・未既婚別】	女性 未婚	49	35	10	5	5	4	1	4	54	
	既婚	112	79	13	5	7	-	2	20	113	
	離別・死別	27	14	4	-	3	2	2	9	30	
	男性 未婚	29	18	10	2	4	2	3	1	30	
	既婚	31	21	5	-	1	2	3	5	32	
	離別・死別	5	5	-	-	-	-	-	-	5	
	無回答	6	4	1	-	1	-	-	1	6	
【性・職業別】	女性 勤め人(常勤)	67	47	13	4	7	5	3	7	73	
	勤め人(非常勤)	58	42	5	2	2	-	2	11	59	
	自営業	16	10	1	1	-	-	-	5	16	
	その他の仕事	1	1	-	-	-	-	-	-	1	
	学生	3	2	1	1	-	-	-	-	3	
	専業主婦・主夫	39	24	6	2	5	-	-	9	40	
	無職	8	4	2	-	2	1	-	2	9	
	男性 勤め人(常勤)	38	32	3	1	1	-	1	3	38	
	勤め人(非常勤)	6	3	2	-	1	-	1	1	6	
	自営業	8	2	5	-	3	3	-	1	9	
	その他の仕事	2	2	-	-	-	-	-	-	2	
	学生	2	1	1	1	-	-	-	-	2	
	専業主婦・主夫	1	1	-	-	-	-	-	-	1	
	無職	8	4	3	-	-	-	3	1	8	
	無回答	2	1	1	-	-	1	1	-	3	
【性・子供の有無】	女性 いる	130	85	17	5	11	2	3	28	134	
	いない	63	46	11	5	5	4	2	6	68	
	男性 いる	31	23	4	-	-	1	3	4	31	
	いない	34	22	10	2	5	3	2	2	36	
	無回答	1	-	1	-	-	-	1	-	1	
【性・年間収入】	女性 100万円未満	39	25	6	4	3	-	-	8	40	
	100~200万円未満	51	32	7	1	5	1	2	12	53	
	200~400万円未満	52	30	10	3	6	4	2	12	57	
	400~600万円未満	20	17	2	-	-	1	1	1	20	
	600~800万円未満	1	1	-	-	-	-	-	-	1	
	800~1,000万円未満	2	2	-	-	-	-	-	-	2	
	1,000~1,500万円未満	-	-	-	-	-	-	-	-	-	
	1,500万円以上	-	-	-	-	-	-	-	-	-	
	収入なし	20	18	2	1	1	-	-	-	20	
	わからない	5	4	1	1	1	-	-	-	6	
	男性 100万円未満	4	2	2	1	1	-	-	-	4	
	100~200万円未満	8	3	4	1	1	-	2	1	8	
	200~400万円未満	22	17	2	-	1	-	1	3	22	
	400~600万円未満	7	6	1	-	1	-	-	-	7	
	600~800万円未満	10	9	-	-	-	-	-	1	10	
	800~1,000万円未満	2	1	1	-	-	-	1	-	2	
	1,000~1,500万円未満	4	2	1	-	1	1	-	1	5	
	1,500万円以上	1	-	1	-	-	1	-	-	1	
	収入なし	4	3	1	-	-	-	1	-	4	
	わからない	3	2	1	-	-	1	-	-	3	
	無回答	4	2	1	-	-	1	1	1	5	
【性・最終学歴別】	女性 中学校	12	7	-	-	-	-	-	5	12	
	高等学校	65	38	12	4	6	3	4	15	70	
	専門学校、各種学校	36	29	4	2	3	-	1	3	38	
	短期大学、高等専門学校	32	23	3	2	1	1	-	6	33	
	大学(短期大学以外)	38	26	9	2	6	2	-	3	39	
	大学院	4	4	-	-	-	-	-	-	4	
	その他	-	-	-	-	-	-	-	-	-	
	男性 中学校	4	1	2	-	-	1	1	1	4	
	高等学校	17	12	3	1	1	-	1	2	17	
	専門学校、各種学校	14	10	2	-	1	1	-	2	14	
	短期大学、高等専門学校	1	1	-	-	-	-	-	-	1	
	大学(短期大学以外)	24	17	6	-	3	2	3	1	26	
	大学院	3	2	1	1	-	-	-	-	3	
	その他	2	2	-	-	-	-	-	-	2	
	無回答	7	4	1	-	-	-	1	2	7	
【性・都市規模別】	女性 大都市	53	34	10	4	5	2	2	9	56	
	中都市	73	47	11	3	7	3	3	15	78	
	小都市	54	40	5	2	3	1	-	9	55	
	町村	13	10	2	1	1	-	-	1	13	
	男性 大都市	21	15	6	1	2	3	1	-	22	
	中都市	29	23	3	-	1	1	2	3	30	
	小都市	11	5	3	1	1	-	1	3	11	
	町村	5	2	3	-	1	-	2	-	5	
	不明	-	-	-	-	-	-	-	-	-	

集計基本軸N		問24. 執拗なつきまとい等の被害経験の有無 【H 性的羞恥心の侵害】							無回答	延回答
		全体	まったくない	あった (計)	10歳代に あった	20歳代に あった	30歳代に あった	40歳代以 上にあった		
	全 体	259	204	15	5	4	3	4	40	260
【性 別】	女 性	193	148	12	4	4	2	2	33	193
	男 性	66	56	3	1	-	1	2	7	67
【性・年齢別】	女性 20代	27	22	4	2	2	-	-	1	27
	30代	47	41	4	2	1	1	-	2	47
	40代	37	32	-	-	-	-	-	5	37
	50代	49	34	3	-	-	1	2	12	49
	60代	24	17	1	-	1	-	-	6	24
	70代	6	1	-	-	-	-	-	5	6
	80歳以上	3	1	-	-	-	-	-	2	3
	(再掲) 60歳以上	33	19	1	-	1	-	-	13	33
	男性 20代	13	12	1	1	-	-	-	-	13
	30代	13	11	-	-	-	-	-	2	13
	40代	16	15	-	-	-	-	-	1	16
	50代	15	13	1	-	-	1	1	1	16
	60代	4	3	-	-	-	-	-	1	4
70代	3	-	1	-	-	-	-	2	3	
80歳以上	2	2	-	-	-	-	-	-	2	
(再掲) 60歳以上	9	5	1	-	-	-	1	3	9	
【性・未既婚別】	女性 未婚	49	40	5	2	2	1	-	4	49
	既婚	112	89	4	2	1	-	1	19	112
	離別・死別	27	16	2	-	-	1	1	9	27
	男性 未婚	29	25	2	1	-	1	1	2	30
	既婚	31	25	1	-	-	-	1	5	31
離別・死別	5	5	-	-	-	-	-	-	5	
無回答	6	4	1	-	1	-	-	1	6	
【性・職業別】	女性 勤め人(常勤)	67	52	8	2	4	2	-	7	67
	勤め人(非常勤)	58	46	1	1	-	-	-	11	58
	自営業	16	11	-	-	-	-	-	5	16
	その他の仕事	1	1	-	-	-	-	-	-	1
	学生	3	3	-	-	-	-	-	-	3
	専業主婦・主夫	39	28	3	1	-	-	2	8	39
	無職	8	6	-	-	-	-	-	2	8
	男性 勤め人(常勤)	38	33	1	1	-	-	-	4	38
	勤め人(非常勤)	6	4	1	-	-	-	1	1	6
	自営業	8	8	-	-	-	-	-	-	8
	その他の仕事	2	2	-	-	-	-	-	-	2
	学生	2	2	-	-	-	-	-	-	2
	専業主婦・主夫	1	1	-	-	-	-	-	-	1
無職	8	6	-	-	-	-	-	2	8	
無回答	2	1	1	-	-	1	1	-	3	
【性・子供の有無】	女性 いる	130	95	8	2	3	1	2	27	130
	いない	63	53	4	2	1	1	-	6	63
	男性 いる	31	25	1	-	-	-	1	5	31
	いない	34	31	2	1	-	1	1	1	35
無回答	1	-	-	-	-	-	-	1	1	
【性・年間収入】	女性 100万円未満	39	31	-	-	-	-	-	8	39
	100~200万円未満	51	36	3	1	2	-	-	12	51
	200~400万円未満	52	36	4	1	2	1	-	12	52
	400~600万円未満	20	18	1	1	-	-	-	1	20
	600~800万円未満	1	1	-	-	-	-	-	-	1
	800~1,000万円未満	2	1	1	-	-	1	-	-	2
	1,000~1,500万円未満	-	-	-	-	-	-	-	-	-
	1,500万円以上	-	-	-	-	-	-	-	-	-
	収入なし	20	18	2	-	-	-	2	-	20
	わからない	5	4	1	1	-	-	-	-	5
	男性 100万円未満	4	4	-	-	-	-	-	-	4
	100~200万円未満	8	5	1	1	-	-	-	2	8
	200~400万円未満	22	18	1	-	-	-	1	3	22
	400~600万円未満	7	7	-	-	-	-	-	-	7
	600~800万円未満	10	9	-	-	-	-	-	1	10
	800~1,000万円未満	2	1	-	-	-	-	-	1	2
	1,000~1,500万円未満	4	4	-	-	-	-	-	-	4
1,500万円以上	1	1	-	-	-	-	-	-	1	
収入なし	4	4	-	-	-	-	-	-	4	
わからない	3	3	-	-	-	-	-	-	3	
無回答	4	3	1	-	-	1	1	-	5	
【性・最終学歴別】	女性 中学校	12	7	-	-	-	-	-	5	12
	高等学校	65	46	4	1	1	1	1	15	65
	専門学校、各種学校	36	30	3	2	1	-	-	3	36
	短期大学、高等専門学校	32	25	2	1	1	-	-	5	32
	大学(短期大学以外)	38	33	2	-	1	1	-	3	38
	大学院	4	4	-	-	-	-	-	-	4
	その他	-	-	-	-	-	-	-	-	-
	男性 中学校	4	3	-	-	-	-	-	1	4
	高等学校	17	13	1	1	-	-	-	3	17
	専門学校、各種学校	14	12	-	-	-	-	-	2	14
	短期大学、高等専門学校	1	1	-	-	-	-	-	-	1
	大学(短期大学以外)	24	22	2	-	-	1	2	-	25
	大学院	3	3	-	-	-	-	-	-	3
その他	2	2	-	-	-	-	-	-	2	
無回答	7	3	1	-	-	-	1	3	7	
【性・都市規模別】	女性 大都市	53	42	2	-	-	-	2	9	53
	中都市	73	54	5	3	1	1	-	14	73
	小都市	54	43	2	-	2	-	-	9	54
	町村	13	9	3	1	1	1	-	1	13
	男性 大都市	21	20	-	-	-	-	-	1	21
	中都市	29	26	1	-	-	1	1	2	30
	小都市	11	7	1	1	-	-	-	3	11
町村	5	3	1	-	-	-	1	1	5	
不明	-	-	-	-	-	-	-	-	-	

集計基本軸N		問25. 電子メールやインターネットなどによる被害経験										
		全体	使われた (計)	電子メール	インター ネットの 掲示板	SNS	動画投 稿・共有 サイト	個人の ホーム ページや ブログ	その他	使われな かった	無回答	延回答
	全 体	259	117	62	9	60	4	4	12	130	12	293
【性別】	女性	193	82	45	4	39	2	2	9	103	8	212
	男性	66	35	17	5	21	2	2	3	27	4	81
【性・年齢別】	女性 20代	27	20	5	1	17	1	-	-	7	-	31
	30代	47	33	23	2	19	1	1	1	14	-	61
	40代	37	12	8	1	1	-	1	2	25	-	38
	50代	49	13	9	-	1	-	-	3	33	3	49
	60代	24	3	-	-	1	-	-	2	19	2	24
	70代	6	1	-	-	-	-	-	-	4	1	6
	80歳以上	3	-	-	-	-	-	-	1	1	2	3
	(再掲) 60歳以上	33	4	-	-	1	-	-	3	24	5	33
	男性 20代	13	10	4	1	8	1	-	-	3	-	17
	30代	13	7	3	1	5	1	1	-	6	-	17
	40代	16	9	5	-	5	-	1	1	7	-	19
	50代	15	5	4	2	2	-	-	-	8	2	18
	60代	4	2	1	-	-	-	-	1	2	-	4
	70代	3	1	-	1	1	-	-	-	1	1	4
	80歳以上	2	1	-	-	-	-	-	1	-	1	2
	(再掲) 60歳以上	9	4	1	1	1	-	-	2	3	2	10
【性・未婚別】	女性 未婚	49	35	19	2	24	1	1	1	14	-	62
	既婚	112	38	22	1	13	1	1	6	69	5	118
	離別・死別	27	8	3	1	2	-	-	2	16	3	27
	男性 未婚	29	17	5	5	16	2	1	-	11	1	41
	既婚	31	14	10	-	4	-	1	2	14	3	34
	離別・死別	5	3	2	-	-	-	-	1	2	-	5
	無回答	6	2	1	-	1	-	-	-	4	-	6
【性・職業別】	女性 勤め人(常勤)	67	37	18	2	23	1	1	2	30	-	77
	勤め人(非常勤)	58	21	12	-	9	1	-	3	36	1	62
	自営業	16	5	4	-	1	-	-	-	8	3	16
	その他の仕事	1	-	-	-	-	-	-	-	1	-	1
	学生	3	3	1	-	2	-	-	-	-	-	3
	専業主婦・主夫	39	13	7	1	3	-	1	3	23	3	41
	無職	8	2	2	1	1	-	-	1	5	1	11
	男性 勤め人(常勤)	38	20	9	1	10	-	-	2	18	-	40
	勤め人(非常勤)	6	3	1	-	1	1	1	1	3	-	7
	自営業	8	7	5	1	5	1	2	-	1	-	15
	その他の仕事	2	-	-	-	-	-	-	-	2	-	2
	学生	2	2	1	-	2	-	-	-	-	-	3
	専業主婦・主夫	1	-	-	-	-	-	-	-	1	-	1
	無職	8	2	-	2	2	-	-	-	2	4	10
	無回答	2	2	2	1	1	-	-	-	-	-	4
【性・子供の有無】	女性 いる	130	44	27	3	13	2	1	6	79	7	138
	いない	63	38	18	1	26	-	1	3	24	1	74
	男性 いる	31	14	10	-	2	-	-	3	15	2	32
	いない	34	20	7	4	18	2	2	-	12	2	47
	無回答	1	1	-	1	1	-	-	-	-	-	2
【性・年間収入】	女性 100万円未満	39	12	6	-	5	-	-	2	24	3	40
	100～200万円未満	51	18	9	1	7	1	-	3	30	3	54
	200～400万円未満	52	29	18	2	17	1	-	4	21	2	65
	400～600万円未満	20	10	4	-	5	-	1	-	10	-	20
	600～800万円未満	1	1	1	-	-	-	-	-	-	-	1
	800～1,000万円未満	2	1	1	-	-	-	-	-	1	-	2
	1,000～1,500万円未満	-	-	-	-	-	-	-	-	-	-	-
	1,500万円以上	-	-	-	-	-	-	-	-	-	-	-
	取入なし	20	10	5	1	5	-	1	-	10	-	22
	わからない	5	1	1	-	-	-	-	-	4	-	5
	男性 100万円未満	4	2	1	-	1	-	-	1	2	-	5
	100～200万円未満	8	6	1	2	4	1	-	1	2	-	11
	200～400万円未満	22	10	4	2	7	-	1	1	10	2	27
	400～600万円未満	7	6	3	-	3	-	-	-	1	-	7
	600～800万円未満	10	4	4	-	1	-	-	-	6	-	11
	800～1,000万円未満	2	-	-	-	-	-	-	-	2	-	2
	1,000～1,500万円未満	4	3	2	-	2	-	1	-	1	-	6
	1,500万円以上	1	1	-	-	1	1	-	-	-	-	2
	取入なし	4	-	-	-	-	-	-	-	2	2	4
	わからない	3	2	1	-	1	-	-	-	1	-	3
	無回答	4	1	1	1	1	-	-	-	3	-	6
【性・最終学歴別】	女性 中学校	12	2	1	-	2	-	-	-	6	4	13
	高等学校	65	27	15	3	12	-	-	3	35	3	71
	専門学校、各種学校	36	18	10	1	8	1	-	2	18	-	40
	短期大学、高等専門学校	32	11	5	-	5	-	-	2	21	-	33
	大学(短期大学以外)	38	21	13	-	11	-	2	2	17	-	45
	大学院	4	-	-	-	-	-	-	-	4	-	4
	その他	-	-	-	-	-	-	-	-	-	-	-
	男性 中学校	4	2	1	-	-	-	-	1	-	2	4
	高等学校	17	4	-	-	2	-	-	2	11	2	17
	専門学校、各種学校	14	10	3	1	8	2	-	-	4	-	18
	短期大学、高等専門学校	1	-	-	-	-	-	-	-	1	-	1
	大学(短期大学以外)	24	14	10	3	8	-	2	-	10	-	33
	大学院	3	3	3	-	1	-	-	-	-	-	4
	その他	2	1	-	-	1	-	-	-	1	-	2
	無回答	7	4	1	1	2	1	-	-	2	1	8
【性・都市規模別】	女性 大都市	53	24	13	2	10	-	-	3	25	4	57
	中都市	73	28	16	1	14	-	2	3	43	2	81
	小都市	54	25	14	1	11	2	-	3	28	1	60
	町村	13	5	2	-	4	-	-	-	7	1	14
	男性 大都市	21	12	6	1	7	2	-	1	9	-	26
	中都市	29	16	7	2	10	-	1	2	10	3	35
	小都市	11	6	3	2	4	-	-	-	4	1	15
	町村	5	1	1	-	-	-	-	-	4	-	5
	不明	-	-	-	-	-	-	-	-	-	-	-

集計基本軸N		問26. 加害者との関係									
		全体	面識あり (計)	配偶者(事 実婚や別居 中を含む)	元配偶者 (事実婚を 解消した者 を含む)	親(養親・ 継親を除く)	養親・継親 又は親の交 際相手	兄弟姉妹 (義理の兄 弟姉妹も含 む)	上記以外の 親戚	交際相手・ 元交際相手	職場・アル バイトの関 係者
	全 体	259	208	6	11	4	-	1	3	81	53
【性 別】	女 性	193	153	4	8	4	-	-	1	57	42
	男 性	66	55	2	3	-	-	1	2	24	11
【性・年齢別】	女性 20代	27	25	-	1	1	-	-	-	6	5
	30代	47	37	-	-	2	-	-	-	15	9
	40代	37	29	-	1	-	-	-	1	11	9
	50代	49	35	2	4	-	-	-	-	13	16
	60代	24	21	2	1	1	-	-	-	9	2
	70代	6	5	-	1	-	-	-	-	2	1
	80歳以上	3	1	-	-	-	-	-	-	1	-
	(再掲) 60歳以上	33	27	2	2	1	-	-	-	12	3
	男性 20代	13	12	-	-	-	-	-	-	4	2
	30代	13	11	1	1	-	-	1	-	5	3
	40代	16	14	-	1	-	-	-	1	8	2
	50代	15	11	1	1	-	-	-	1	5	1
	60代	4	4	-	-	-	-	-	-	1	2
	70代	3	1	-	-	-	-	-	-	1	-
	80歳以上	2	2	-	-	-	-	-	-	-	1
	(再掲) 60歳以上	9	7	-	-	-	-	-	-	2	3
【性・未婚別】	女性 未婚	49	42	-	-	1	-	-	-	14	15
	既婚	112	88	1	5	1	-	-	1	30	25
	離別・死別	27	19	2	3	1	-	-	-	10	2
	男性 未婚	29	22	-	-	-	-	1	-	9	4
	既婚	31	28	1	2	-	-	-	2	13	7
	離別・死別	5	4	-	-	-	-	-	-	2	-
	無回答	6	5	2	1	1	-	-	-	3	-
【性・職業別】	女性 勤め人(常勤)	67	56	1	2	2	-	-	-	25	18
	勤め人(非常勤)	58	45	-	3	1	-	-	-	16	13
	自営業	16	9	2	-	-	-	-	-	2	1
	その他の仕事	1	1	-	-	-	-	-	-	-	-
	学生	3	3	-	-	-	-	-	-	-	1
	専業主婦・主夫	39	32	1	3	1	-	-	1	11	7
	無職	8	6	-	-	-	-	-	-	2	2
	男性 勤め人(常勤)	38	34	2	2	-	-	-	2	18	4
	勤め人(非常勤)	6	5	-	-	-	-	1	-	1	4
	自営業	8	6	-	1	-	-	-	-	2	1
	その他の仕事	2	2	-	-	-	-	-	-	1	-
	学生	2	2	-	-	-	-	-	-	-	-
	専業主婦・主夫	1	1	-	-	-	-	-	-	-	1
	無職	8	4	-	-	-	-	-	-	1	1
	無回答	2	2	-	-	-	-	-	-	2	-
【性・子供の有無】	女性 いる	130	100	4	7	3	-	-	1	42	24
	いない	63	53	-	1	1	-	-	-	15	18
	男性 いる	31	27	1	3	-	-	-	2	12	6
	いない	34	28	1	-	-	-	1	-	12	5
	無回答	1	-	-	-	-	-	-	-	-	-
【性・年間収入】	女性 100万円未満	39	32	-	2	1	-	-	1	7	9
	100～200万円未満	51	38	1	3	1	-	-	-	18	8
	200～400万円未満	52	43	2	1	1	-	-	-	17	14
	400～600万円未満	20	16	-	1	-	-	-	-	4	7
	600～800万円未満	1	1	-	-	-	-	-	-	1	-
	800～1,000万円未満	2	2	-	-	-	-	-	-	2	-
	1,000～1,500万円未満	-	-	-	-	-	-	-	-	-	-
	1,500万円以上	-	-	-	-	-	-	-	-	-	-
	収入なし	20	14	1	1	-	-	-	-	5	3
	わからない	5	4	-	-	1	-	-	-	2	1
	男性 100万円未満	4	3	-	-	-	-	-	-	1	-
	100～200万円未満	8	5	-	-	-	-	1	-	-	3
	200～400万円未満	22	19	-	1	-	-	-	1	9	4
	400～600万円未満	7	6	1	-	-	-	-	-	3	-
	600～800万円未満	10	10	1	1	-	-	-	-	6	2
	800～1,000万円未満	2	2	-	-	-	-	1	-	-	-
	1,000～1,500万円未満	4	3	-	-	-	-	-	-	3	-
	1,500万円以上	1	-	-	-	-	-	-	-	-	-
	収入なし	4	3	-	-	-	-	-	-	1	2
	わからない	3	3	-	1	-	-	-	-	-	-
	無回答	4	4	-	-	-	-	-	-	2	-
【性・最終学歴別】	女性 中学校	12	9	1	1	-	-	-	-	4	-
	高等学校	65	51	3	4	3	-	-	-	24	15
	専門学校、各種学校	36	32	-	1	1	-	-	1	12	8
	短期大学、高等専門学校	32	22	-	1	-	-	-	-	8	8
	大学(短期大学以外)	38	31	-	-	-	-	-	-	8	9
	大学院	4	4	-	-	-	-	-	-	1	2
	その他	-	-	-	-	-	-	-	-	-	-
	男性 中学校	4	3	-	1	-	-	-	-	-	1
	高等学校	17	14	1	2	-	-	-	1	6	3
	専門学校、各種学校	14	11	-	-	-	-	-	1	6	1
	短期大学、高等専門学校	1	1	-	-	-	-	-	-	-	-
	大学(短期大学以外)	24	21	-	-	-	-	-	-	11	5
	大学院	3	3	1	-	-	-	-	-	1	-
	その他	2	2	-	-	-	-	1	-	-	1
	無回答	7	4	-	1	-	-	-	-	-	-
【性・都市規模別】	女性 大都市	53	43	2	3	1	-	-	-	16	11
	中都市	73	55	1	1	1	-	-	1	22	14
	小都市	54	43	-	4	1	-	-	-	14	14
	町村	13	12	1	-	1	-	-	-	5	3
	男性 大都市	21	17	1	2	-	-	1	-	6	4
	中都市	29	25	1	1	-	-	-	1	12	4
	小都市	11	10	-	-	-	-	-	-	4	3
	町村	5	3	-	-	-	-	-	1	2	-
	不明	-	-	-	-	-	-	-	-	-	-

集計基本軸N		問26. 加害者との関係 (つづき)									
		職場・アルバイト先の客	通っていた(いる)学校・大学の関係者	地域活動や習い事の関係者	生活していた(いる)施設の関係者	SNSなどインターネット上で知り合った人	まったく知らない人	知っている人かどうかわからない	その他	無回答	延回答
	全体	25	41	8	3	8	27	26	16	6	319
【性別】	女性	24	29	3	2	4	22	17	14	4	235
	男性	1	12	5	1	4	5	9	2	2	84
【性・年齢別】	女性 20代	8	9	-	1	-	2	1	-	-	34
	30代	9	7	-	1	4	4	4	6	-	61
	40代	3	6	-	-	-	7	4	1	-	43
	50代	2	2	1	-	-	6	4	6	1	57
	60代	2	4	2	-	-	2	2	1	1	29
	70代	-	1	-	-	-	1	2	-	-	8
	80歳以上	-	-	-	-	-	-	-	-	2	3
	(再掲) 60歳以上	2	5	2	-	-	3	4	1	3	40
	男性 20代	-	5	-	-	1	1	-	-	-	13
	30代	-	3	-	-	1	-	3	-	-	18
	40代	-	2	1	-	-	1	2	1	-	19
	50代	1	-	1	-	2	2	3	1	1	20
	60代	-	1	1	1	-	-	-	-	-	6
	70代	-	-	-	-	-	1	-	-	1	3
	80歳以上	-	1	2	-	-	-	1	-	-	5
(再掲) 60歳以上	-	2	3	1	-	1	1	-	1	14	
【性・未婚別】	女性 未婚	10	12	-	2	3	4	4	3	-	68
	既婚	11	17	1	-	1	13	10	8	1	125
	離別・死別	2	-	2	-	-	4	3	3	3	35
	男性 未婚	-	9	1	1	4	5	4	1	1	40
	既婚	-	3	3	-	-	-	4	-	1	36
	離別・死別	1	-	1	-	-	-	1	-	-	7
	無回答	1	-	-	-	-	1	-	-	-	8
【性・職業別】	女性 勤め人(常勤)	11	8	-	1	2	5	8	5	-	88
	勤め人(非常勤)	8	6	2	-	1	7	2	5	-	64
	自営業	1	2	1	-	-	2	2	1	2	16
	その他の仕事	-	1	-	-	-	1	-	-	-	2
	学生	1	3	-	-	-	-	-	-	-	5
	専業主婦・主夫	1	7	-	-	1	5	5	2	1	46
	無職	2	2	-	1	-	2	-	1	1	13
	男性 勤め人(常勤)	1	6	2	1	1	-	4	2	-	45
	勤め人(非常勤)	-	1	-	-	-	1	-	-	-	8
	自営業	-	1	1	-	1	1	3	-	-	11
	その他の仕事	-	-	1	-	-	-	-	-	-	2
	学生	-	2	-	-	-	-	-	-	-	2
	専業主婦・主夫	-	-	-	-	-	-	1	-	-	2
	無職	-	2	1	-	1	2	-	-	2	10
	無回答	-	-	-	-	1	1	1	-	-	5
【性・子供の有無】	女性 いる	11	15	2	-	1	15	12	9	4	150
	いない	13	14	1	2	3	7	5	5	-	85
	男性 いる	1	3	3	-	-	-	4	1	1	37
	いない	-	9	2	1	4	4	5	1	1	46
無回答	-	-	-	-	-	1	-	-	-	1	
【性・年間収入】	女性 100万円未満	6	10	-	-	-	4	1	6	-	47
	100～200万円未満	5	4	1	-	1	7	7	1	2	59
	200～400万円未満	9	4	2	2	2	4	4	4	2	68
	400～600万円未満	1	5	-	-	-	2	1	2	-	23
	600～800万円未満	-	-	-	-	-	-	-	-	-	1
	800～1,000万円未満	-	-	-	-	-	-	1	-	-	3
	1,000～1,500万円未満	-	-	-	-	-	-	-	-	-	-
	1,500万円以上	-	-	-	-	-	-	-	-	-	-
	収入なし	2	4	-	-	1	4	2	1	-	24
	わからない	1	-	-	-	-	-	1	-	-	6
	男性 100万円未満	-	1	1	-	-	1	1	-	-	5
	100～200万円未満	-	2	-	-	1	2	1	-	-	10
	200～400万円未満	-	4	1	1	2	-	2	-	2	27
	400～600万円未満	-	2	1	-	-	-	1	1	-	9
	600～800万円未満	1	-	-	-	-	-	-	-	-	11
	800～1,000万円未満	-	1	-	-	-	-	-	-	-	2
	1,000～1,500万円未満	-	-	-	-	-	-	1	1	-	5
	1,500万円以上	-	-	-	-	-	-	1	-	-	1
	収入なし	-	1	1	-	-	1	1	-	-	7
わからない	-	1	1	-	-	-	-	-	-	3	
無回答	-	2	-	-	1	2	1	-	-	8	
【性・最終学歴別】	女性 中学校	3	-	-	-	-	-	1	-	3	13
	高等学校	3	5	-	1	3	6	6	7	-	80
	専門学校、各種学校	6	6	2	-	-	3	4	-	-	44
	短期大学、高等専門学校	4	3	-	-	-	4	2	4	-	34
	大学(短期大学以外)	6	12	1	1	1	8	3	3	-	52
	大学院	-	1	-	-	-	1	-	-	-	5
	その他	-	-	-	-	-	-	-	-	-	-
	男性 中学校	-	1	2	-	-	-	1	-	1	7
	高等学校	-	3	-	1	-	1	1	-	1	20
	専門学校、各種学校	-	1	1	-	1	1	1	1	-	14
	短期大学、高等専門学校	-	-	1	-	-	-	-	-	-	1
	大学(短期大学以外)	1	4	1	-	3	2	6	1	-	34
	大学院	-	1	-	-	-	-	-	-	-	3
	その他	-	2	-	-	-	-	-	-	-	4
無回答	2	2	-	-	-	1	1	-	1	8	
【性・都市規模別】	女性 大都市	5	12	-	1	1	5	4	6	1	68
	中都市	7	10	2	1	1	11	9	7	1	89
	小都市	9	6	1	-	1	6	3	1	1	61
	町村	3	1	-	-	1	-	1	-	-	17
	男性 大都市	-	3	3	1	-	2	2	1	-	26
	中都市	1	6	1	-	2	3	4	-	1	37
	小都市	-	2	1	-	2	-	-	-	1	14
町村	1	1	-	-	-	-	2	1	-	7	
不明	-	-	-	-	-	-	-	-	-	-	

集計基本軸N		問27. 生活上の変化									
		全体	夜、眠れなくなった	心身に不調をきたした	医療機関を受診し、精神疾患と診断された	自分に自信がなくなった	誰のことも信じられなくなった	外出するのが怖くなった	異性と会うのが怖くなった	人づきあいがうまくいかなかった	転居（引越）した
	全体	259	54	29	10	31	33	48	19	28	21
【性別】	女性	193	41	22	7	23	20	42	14	19	18
	男性	66	13	7	3	8	13	6	5	9	3
【性・年齢別】	女性 20代	27	6	5	1	4	4	5	3	4	1
	30代	47	12	7	3	8	5	16	6	8	7
	40代	37	6	2	2	5	2	8	4	3	1
	50代	49	10	6	-	4	7	12	1	1	4
	60代	24	7	2	1	1	2	1	-	3	5
	70代	6	-	-	-	1	-	-	-	-	-
	80歳以上	3	-	-	-	-	-	-	-	-	-
	(再掲) 60歳以上	33	7	2	1	2	2	1	-	3	5
	男性 20代	13	1	1	1	3	4	2	-	2	1
	30代	13	3	1	1	2	1	1	1	2	-
	40代	16	4	3	1	1	2	2	2	1	-
	50代	15	3	1	-	2	4	1	-	2	-
	60代	4	1	-	-	-	-	-	-	-	-
	70代	3	-	-	-	-	-	-	1	1	1
	80歳以上	2	1	1	1	-	1	-	1	1	1
	(再掲) 60歳以上	9	2	1	1	-	2	-	2	2	2
【性・未婚別】	女性 未婚	49	13	9	2	10	7	12	10	9	3
	既婚	112	21	11	3	9	9	23	4	7	11
	離別・死別	27	5	2	2	4	4	6	-	2	4
	男性 未婚	29	5	5	1	6	7	6	3	6	1
	既婚	31	7	2	1	1	6	-	2	3	2
	離別・死別	5	1	-	1	-	-	-	-	-	-
	無回答	6	2	-	-	1	-	1	-	1	-
【性・職業別】	女性 勤め人(常勤)	67	16	9	2	11	10	18	9	12	5
	勤め人(非常勤)	58	14	7	2	5	5	13	2	1	7
	自営業	16	3	1	-	-	1	2	1	1	-
	その他の仕事	1	-	-	-	-	-	-	-	-	-
	学生	3	-	-	-	-	-	-	-	-	-
	専業主婦・主夫	39	7	4	2	6	2	7	1	4	4
	無職	8	1	1	1	1	2	2	1	1	2
	男性 勤め人(常勤)	38	6	2	1	5	6	2	3	4	-
	勤め人(非常勤)	6	1	-	1	1	1	2	1	1	2
	自営業	8	2	2	1	1	2	1	-	1	-
	その他の仕事	2	1	-	-	-	-	-	-	-	-
	学生	2	-	-	-	-	-	-	-	-	-
	専業主婦・主夫	1	-	-	-	-	-	-	-	-	-
	無職	8	2	2	1	-	3	-	1	2	1
	無回答	2	1	1	-	1	1	1	-	1	-
【性・子供の有無】	女性 いる	130	26	14	5	13	12	28	5	10	15
	いない	63	15	8	2	10	8	14	9	9	3
	男性 いる	31	6	1	2	1	5	-	2	3	2
	いない	34	7	6	1	7	7	6	3	5	1
	無回答	1	-	-	-	-	1	-	-	1	-
【性・年間収入】	女性 100万円未満	39	8	3	1	3	3	9	1	2	1
	100～200万円未満	51	9	5	3	5	4	12	4	6	8
	200～400万円未満	52	11	5	1	7	5	12	5	5	6
	400～600万円未満	20	6	4	-	1	2	2	2	1	-
	600～800万円未満	1	-	-	-	-	-	-	-	-	-
	800～1,000万円未満	2	1	-	-	1	1	-	-	-	-
	1,000～1,500万円未満	-	-	-	-	-	-	-	-	-	-
	1,500万円以上	-	-	-	-	-	-	-	-	-	-
	収入なし	20	2	3	-	3	2	4	2	2	2
	わからない	5	4	2	2	3	3	3	-	3	1
	男性 100万円未満	4	-	-	-	-	-	-	-	-	-
	100～200万円未満	8	1	-	1	3	5	2	-	4	1
	200～400万円未満	22	3	1	1	3	4	1	2	1	1
	400～600万円未満	7	2	2	-	1	-	1	1	1	-
	600～800万円未満	10	2	-	-	-	2	-	1	1	-
	800～1,000万円未満	2	-	-	-	-	-	-	-	-	-
	1,000～1,500万円未満	4	2	1	-	-	-	-	-	-	-
	1,500万円以上	1	-	-	-	-	-	1	-	-	-
	収入なし	4	1	2	1	-	1	-	1	1	1
	わからない	3	1	-	-	-	-	-	-	-	-
	無回答	4	1	1	-	1	1	1	-	1	-
【性・最終学歴別】	女性 中学校	12	2	-	-	2	1	2	-	-	-
	高等学校	65	15	8	3	8	7	15	2	5	10
	専門学校、各種学校	36	10	5	2	5	4	8	4	4	3
	短期大学、高等専門学校	32	5	4	1	2	3	7	1	2	2
	大学(短期大学以外)	38	9	4	1	5	5	10	6	8	3
	大学院	4	-	-	-	1	-	-	1	-	-
	その他	-	-	-	-	-	-	-	-	-	-
	男性 中学校	4	1	1	1	-	1	-	1	1	1
	高等学校	17	3	-	1	3	5	1	-	2	-
	専門学校、各種学校	14	3	2	1	2	1	3	1	1	1
	短期大学、高等専門学校	1	1	-	-	-	-	-	-	-	-
	大学(短期大学以外)	24	4	4	-	3	5	2	3	4	1
	大学院	3	1	-	-	-	-	-	-	-	-
	その他	2	-	-	-	-	-	-	-	-	-
	無回答	7	-	1	-	-	1	-	-	1	-
【性・都市規模別】	女性 大都市	53	8	6	1	3	2	10	4	4	5
	中都市	73	15	7	3	10	8	17	6	10	7
	小都市	54	13	6	3	7	7	12	3	3	6
	町村	13	5	3	-	3	3	3	1	2	-
	男性 大都市	21	5	3	1	1	3	3	1	3	1
	中都市	29	6	3	2	4	5	1	2	2	1
	小都市	11	1	1	-	2	4	2	-	2	-
	町村	5	1	-	-	1	1	-	2	2	1
	不明	-	-	-	-	-	-	-	-	-	-



集計基本軸N		問27. 生活上の変化(つづき)									
		携帯の電話番号やメールアドレス、SNSのアカウントを削除・変えた	仕事(アルバイト)をしぼらく休んだ・やめた・変えた	学校・大学をしばらく休んだ・やめた	生きているのが嫌になった・死にたくなくなった	思い出させるようなことで、被害を受けたときの感覚がよみがえる	その他	特にない	無回答	延回答	変化あり(計)
	全体	46	30	4	20	33	29	78	9	522	172
【性別】	女性	33	27	3	14	22	22	58	6	391	129
	男性	13	3	1	6	11	7	20	3	131	43
【性・年齢別】	女性 20代	8	9	2	4	1	2	6	-	65	21
	30代	18	8	1	5	7	4	13	-	128	34
	40代	3	4	-	2	4	7	13	-	66	24
	50代	4	4	-	2	6	3	16	1	81	32
	60代	-	1	-	1	4	5	6	2	41	16
	70代	-	1	-	-	-	1	3	1	7	2
	80歳以上	-	-	-	-	-	-	1	2	3	-
	(再掲)60歳以上	-	2	-	1	4	6	10	5	51	18
	男性 20代	4	1	-	2	5	2	3	-	32	10
	30代	2	1	1	1	1	-	2	1	21	10
	40代	5	1	-	1	3	1	6	-	32	10
	50代	1	-	-	1	1	3	6	1	26	8
	60代	-	-	-	-	-	1	2	-	4	2
	70代	1	-	-	-	-	-	-	1	6	2
	80歳以上	-	-	-	1	1	-	1	-	10	1
	(再掲)60歳以上	1	-	-	1	1	1	3	1	20	5
【性・未婚別】	女性 未婚	12	13	2	5	5	4	14	-	130	35
	既婚	16	11	1	6	11	14	39	3	199	70
	離別・死別	5	2	-	3	5	4	3	3	54	21
	男性 未婚	6	1	-	4	8	2	7	2	70	20
	既婚	7	2	1	2	3	5	9	1	54	21
	離別・死別	-	-	-	-	-	-	4	-	6	1
	無回答	-	1	-	-	1	-	2	-	9	4
【性・職業別】	女性 勤め人(常勤)	12	13	2	7	8	5	21	-	160	46
	勤め人(非常勤)	11	6	-	2	5	5	17	-	102	41
	自営業	1	2	-	1	1	3	2	2	21	12
	その他の仕事	-	-	-	-	-	-	1	-	1	-
	学生	1	-	-	-	-	-	2	-	3	1
	専業主婦・主夫	5	3	1	3	6	8	13	3	79	23
	無職	3	3	-	1	2	1	1	1	24	6
	男性 勤め人(常勤)	7	2	1	1	3	4	15	-	62	23
	勤め人(非常勤)	2	1	-	1	2	1	-	1	18	5
	自営業	2	-	-	2	2	1	2	-	18	6
	その他の仕事	-	-	-	-	-	-	1	-	2	1
	学生	1	-	-	-	1	1	-	-	3	2
	専業主婦・主夫	-	-	-	-	-	-	1	-	1	-
	無職	1	-	-	1	2	-	1	2	19	5
	無回答	-	-	-	1	1	-	1	-	9	1
【性・子供の有無】	女性 いる	21	12	1	10	17	17	40	5	251	85
	いない	12	15	2	4	5	5	18	1	140	44
	男性 いる	6	2	1	1	1	4	12	1	50	18
	いない	7	1	-	5	10	3	8	2	79	24
	無回答	-	-	-	-	-	-	-	-	2	1
【性・年間収入】	女性 100万円未満	4	4	-	1	5	8	14	2	69	23
	100~200万円未満	9	6	-	4	5	5	14	2	101	35
	200~400万円未満	10	11	2	5	7	4	13	2	111	37
	400~600万円未満	3	3	-	-	2	2	7	-	35	13
	600~800万円未満	-	-	-	-	-	-	1	-	1	-
	800~1,000万円未満	-	-	-	1	-	-	1	-	5	1
	1,000~1,500万円未満	-	-	-	-	-	-	-	-	-	-
	1,500万円以上	-	-	-	-	-	-	-	-	-	-
	収入なし	5	2	1	1	1	1	6	-	37	14
	わからない	2	1	-	2	2	1	-	-	29	5
	男性 100万円未満	1	-	-	-	-	-	3	-	4	1
	100~200万円未満	3	1	-	2	3	1	-	1	28	7
	200~400万円未満	4	2	1	1	2	1	8	2	38	12
	400~600万円未満	2	-	-	-	1	1	1	-	13	6
	600~800万円未満	2	-	-	-	-	1	3	-	12	7
	800~1,000万円未満	-	-	-	-	-	2	-	-	2	2
	1,000~1,500万円未満	1	-	-	1	1	-	2	-	8	2
	1,500万円以上	-	-	-	-	-	-	-	-	1	1
	収入なし	-	-	-	1	2	-	2	-	13	2
	わからない	-	-	-	-	1	1	1	-	4	2
	無回答	-	-	-	1	1	1	2	-	11	2
【性・最終学歴別】	女性 中学校	1	3	-	1	1	1	2	4	20	6
	高等学校	9	9	-	4	9	5	17	1	127	47
	専門学校、各種学校	6	2	-	3	5	5	13	-	79	23
	短期大学、高等専門学校	8	1	1	2	3	7	12	-	61	20
	大学(短期大学以外)	7	9	2	4	4	3	12	-	92	26
	大学院	-	2	-	-	-	1	1	-	6	3
	その他	-	-	-	-	-	-	-	-	-	-
	男性 中学校	-	-	-	1	1	-	2	1	12	1
	高等学校	3	2	-	1	1	3	5	1	31	11
	専門学校、各種学校	4	1	-	1	3	-	7	-	31	7
	短期大学、高等専門学校	-	-	-	-	-	-	-	-	1	1
	大学(短期大学以外)	4	-	1	3	5	2	6	-	47	18
	大学院	2	-	-	-	-	1	-	-	4	3
	その他	-	-	-	-	1	1	-	1	3	1
	無回答	2	1	-	-	-	-	1	1	8	5
【性・都市規模別】	女性 大都市	8	6	1	3	7	6	16	3	93	34
	中都市	10	11	1	5	9	9	24	1	153	48
	小都市	14	9	1	4	5	7	13	1	114	40
	町村	1	1	-	2	1	-	5	1	31	7
	男性 大都市	3	1	-	2	4	1	7	1	40	13
	中都市	7	1	1	2	4	4	9	1	55	19
	小都市	1	1	-	2	3	1	3	1	24	7
	町村	2	-	-	-	-	1	1	-	12	4
	不明	-	-	-	-	-	-	-	-	-	-

集計基本軸N		問28. 被害の相談経験（相談先）										
		全体	配偶者暴力相談支援センターや男女共同参画センター	警察	法務局・地方方法務局、人権擁護委員	上記（1～3）以外の公的な機関	民間の専門家や専門機関	医療関係者	学校関係者	職場・アルバイトの関係者	家族や親戚	
	全体	259	1	22	-	1	8	7	4	47	65	
【性別】	女性	193	-	17	-	-	5	6	3	38	54	
	男性	66	1	5	-	1	3	1	1	9	11	
【性・年齢別】	女性	20代	27	-	4	-	-	-	1	12	9	
	30代	47	-	5	-	-	1	4	2	7	12	
	40代	37	-	4	-	-	2	-	-	10	9	
	50代	49	-	2	-	-	-	1	-	8	17	
	60代	24	-	2	-	-	2	1	-	1	5	
	70代	6	-	-	-	-	-	-	-	-	1	
	80歳以上	3	-	-	-	-	-	-	-	-	1	
	(再掲) 60歳以上	33	-	2	-	-	2	1	-	1	7	
	男性	20代	13	-	-	-	-	-	-	1	1	
	30代	13	-	-	-	-	1	-	1	2	3	
	40代	16	-	2	-	-	-	-	-	2	3	
	50代	15	-	-	-	-	1	-	-	2	3	
	60代	4	-	1	-	-	-	-	-	1	-	
	70代	3	-	1	-	-	-	-	-	-	-	
80歳以上	2	1	1	-	-	1	1	1	1	1		
(再掲) 60歳以上	9	1	3	-	-	1	1	-	2	1		
【性・未既婚別】	女性	未婚	49	-	6	-	-	3	2	13	13	
	既婚	112	-	8	-	-	3	2	1	18	33	
	離別・死別	27	-	2	-	-	1	1	-	6	6	
	男性	未婚	29	-	2	-	-	-	1	-	5	
	既婚	31	1	3	-	1	2	1	-	8	5	
	離別・死別	5	-	-	-	-	1	-	-	1	1	
無回答	6	-	1	-	-	-	-	-	1	2		
【性・職業別】	女性	勤め人（常勤）	67	-	6	-	-	2	2	22	21	
	勤め人（非常勤）	58	-	8	-	-	2	1	-	11	12	
	自営業	16	-	-	-	-	-	-	-	1	3	
	その他の仕事	1	-	-	-	-	-	-	-	-	-	
	学生	3	-	-	-	-	-	-	-	-	1	
	専業主婦・主夫	39	-	1	-	-	2	1	-	3	12	
	無職	8	-	2	-	-	-	2	1	1	5	
	男性	勤め人（常勤）	38	-	2	-	-	2	-	5	3	
	勤め人（非常勤）	6	-	-	-	-	-	-	-	1	1	
	自営業	8	-	-	-	-	-	-	-	2	2	
	その他の仕事	2	-	1	-	-	-	-	-	-	-	
	学生	2	-	-	-	-	-	-	-	-	-	
	専業主婦・主夫	1	-	-	-	-	-	-	-	-	1	
無職	8	1	2	-	1	1	1	1	1	4		
無回答	2	-	-	-	-	-	-	-	-	-		
【性・子供の有無】	女性	いる	130	-	12	-	-	4	2	1	21	38
	いない	63	-	5	-	-	1	4	2	17	16	
	男性	いる	31	1	3	-	1	3	1	-	6	5
	いない	34	-	1	-	-	-	-	1	3	6	
	無回答	1	-	1	-	-	-	-	-	-	-	
【性・年間収入】	女性	100万円未満	39	-	4	-	-	-	1	6	12	
	100～200万円未満	51	-	4	-	-	3	2	1	7	12	
	200～400万円未満	52	-	4	-	-	1	2	1	15	15	
	400～600万円未満	20	-	4	-	-	-	-	-	8	6	
	600～800万円未満	1	-	1	-	-	-	-	-	-	1	
	800～1,000万円未満	2	-	-	-	-	-	-	-	-	1	
	1,000～1,500万円未満	-	-	-	-	-	-	-	-	-	-	
	1,500万円以上	-	-	-	-	-	-	-	-	-	-	
	収入なし	20	-	-	-	-	1	-	-	2	4	
	わからない	5	-	-	-	-	-	2	-	-	2	
	男性	100万円未満	4	-	-	-	-	-	-	-	1	
	100～200万円未満	8	-	1	-	-	-	-	-	1	1	
	200～400万円未満	22	-	1	-	-	1	-	1	2	2	
	400～600万円未満	7	-	1	-	-	-	-	-	-	1	
	600～800万円未満	10	-	-	-	-	1	-	-	3	1	
	800～1,000万円未満	2	-	-	-	-	-	-	-	-	-	
	1,000～1,500万円未満	4	-	-	-	-	-	-	-	2	-	
1,500万円以上	1	-	-	-	-	-	-	-	-	-		
収入なし	4	1	1	-	1	1	1	-	1	4		
わからない	3	-	1	-	-	-	-	-	-	1		
無回答	4	-	-	-	-	-	-	-	-	1		
【性・最終学歴別】	女性	中学校	12	-	2	-	-	-	-	3	3	
	高等学校	65	-	4	-	-	1	2	-	8	17	
	専門学校、各種学校	36	-	5	-	-	1	2	1	6	10	
	短期大学、高等専門学校	32	-	1	-	-	1	-	1	11	10	
	大学（短期大学以外）	38	-	5	-	-	1	2	1	8	11	
	大学院	4	-	-	-	-	1	-	-	1	1	
	その他	-	-	-	-	-	-	-	-	-	-	
	男性	中学校	4	1	1	-	1	1	-	1	2	
	高等学校	17	-	-	-	-	1	-	-	3	3	
	専門学校、各種学校	14	-	2	-	-	-	-	1	-	3	
	短期大学、高等専門学校	1	-	1	-	-	-	-	-	-	-	
	大学（短期大学以外）	24	-	-	-	-	-	-	-	5	3	
大学院	3	-	-	-	-	1	-	-	-	-		
その他	2	-	-	-	-	-	-	-	-	-		
無回答	7	-	1	-	-	-	-	-	1	2		
【性・都市規模別】	女性	大都市	53	-	6	-	-	1	1	2	16	
	中都市	73	-	7	-	-	2	4	-	14	25	
	小都市	54	-	4	-	-	2	1	-	8	9	
	町村	13	-	-	-	-	-	-	1	4	4	
	男性	大都市	21	-	3	-	-	1	-	-	3	
	中都市	29	1	2	-	1	2	1	1	4	7	
	小都市	11	-	-	-	-	-	-	-	2	-	
町村	5	-	-	-	-	-	-	-	-	-		
不明	-	-	-	-	-	-	-	-	-	-		

集計基本軸N		問28. 被害の相談経験（相談先）（つづき）					
		友人・知人	その他	どこ（だれ）にも相談しなかった	無回答	延回答	相談した（計）
	全体	132	4	61	7	359	191
【性別】	女性	100	3	39	4	269	150
	男性	32	1	22	3	90	41
【性・年齢別】	女性 20代	16	-	1	-	43	26
	30代	29	1	9	-	70	38
	40代	17	-	9	-	51	28
	50代	28	1	9	2	68	38
	60代	7	1	7	1	27	16
	70代	3	-	3	-	7	3
	80歳以上	-	-	1	1	3	1
	(再掲) 60歳以上	10	1	11	2	37	20
	男性 20代	6	-	7	-	15	6
	30代	8	-	3	1	19	9
	40代	7	-	6	-	20	10
	50代	7	-	5	1	19	9
	60代	3	-	-	-	5	4
	70代	-	1	-	1	3	2
	80歳以上	1	-	1	-	9	1
	(再掲) 60歳以上	4	1	1	1	17	7
【性・未既婚別】	女性 未婚	25	-	11	-	74	38
	既婚	55	3	24	1	148	87
	離別・死別	16	-	3	3	38	21
	男性 未婚	15	-	9	2	34	18
	既婚	16	1	10	1	49	20
	離別・死別	1	-	2	-	6	3
	無回答	4	-	2	-	10	4
【性・職業別】	女性 勤め人（常勤）	30	1	14	-	99	53
	勤め人（非常勤）	37	1	6	-	78	52
	自営業	7	-	5	1	17	10
	その他の仕事	-	-	1	-	1	-
	学生	3	-	-	-	4	3
	専業主婦・主夫	16	1	12	2	50	25
	無職	7	-	-	1	19	7
	男性 勤め人（常勤）	19	-	16	-	47	22
	勤め人（非常勤）	2	1	2	1	8	3
	自営業	4	-	2	-	10	6
	その他の仕事	-	-	1	-	2	1
	学生	1	-	1	-	2	1
	専業主婦・主夫	1	-	-	-	2	1
	無職	4	-	-	2	18	6
	無回答	1	-	1	-	2	1
【性・子供の有無】	女性 いる	65	3	26	4	176	100
	いない	35	-	13	-	93	50
	男性 いる	13	1	11	1	46	19
	いない	19	-	11	2	43	21
	無回答	-	-	-	-	1	1
【性・年間収入】	女性 100万円未満	19	-	9	1	52	29
	100～200万円未満	31	1	11	1	73	39
	200～400万円未満	24	1	10	2	75	40
	400～600万円未満	8	-	2	-	28	18
	600～800万円未満	-	-	-	-	2	1
	800～1,000万円未満	2	-	-	-	3	2
	1,000～1,500万円未満	-	-	-	-	-	-
	1,500万円以上	-	-	-	-	-	-
	収入なし	13	-	4	-	24	16
	わからない	1	-	2	-	7	3
	男性 100万円未満	-	-	3	-	4	1
	100～200万円未満	4	-	2	1	10	5
	200～400万円未満	8	1	9	2	27	11
	400～600万円未満	5	-	2	-	9	5
	600～800万円未満	6	-	3	-	14	7
	800～1,000万円未満	1	-	1	-	2	1
	1,000～1,500万円未満	2	-	2	-	6	2
	1,500万円以上	1	-	-	-	1	1
	収入なし	3	-	-	-	13	4
	わからない	1	-	-	-	3	3
	無回答	3	1	1	-	6	3
【性・最終学歴別】	女性 中学校	4	-	4	2	18	6
	高等学校	37	1	12	1	83	52
	専門学校、各種学校	19	-	6	-	50	30
	短期大学、高等専門学校	13	1	9	-	47	23
	大学（短期大学以外）	21	1	7	-	57	31
	大学院	3	-	-	-	6	4
	その他	-	-	-	-	-	-
	男性 中学校	1	-	1	1	11	2
	高等学校	6	-	8	1	22	8
	専門学校、各種学校	9	-	4	-	19	10
	短期大学、高等専門学校	-	-	-	-	1	1
	大学（短期大学以外）	13	1	8	-	30	16
	大学院	2	-	1	-	4	2
	その他	1	-	-	1	2	1
	無回答	3	-	1	1	9	5
【性・都市規模別】	女性 大都市	25	2	11	-	76	42
	中都市	38	1	14	2	107	57
	小都市	30	-	13	1	68	40
	町村	7	-	1	1	18	11
	男性 大都市	10	-	7	1	29	13
	中都市	13	-	10	1	43	18
	小都市	7	-	3	1	13	7
	町村	2	1	2	-	5	3
	不明	-	-	-	-	-	-

集計基本軸N		問29. 相談しなかった理由									
		全体	どこ(だれ)に相談してよいかわからなかったから	相談してもむだだと思ったから	相談するほどのことではないと思ったから	相談相手の言動によって不快な思いをさせられたから	自分さえがまんすれば、なんとかこのままやっていたら	自分にも悪いところがあると思ったから	仕返しが怖かったから	世間体が悪いと思ったから	他人を巻き込みたくなかったから
	全体	61	14	17	32	1	13	11	4	-	3
【性別】	女性	39	9	8	20	1	9	4	1	-	1
	男性	22	5	9	12	-	4	7	3	-	2
【性・年齢別】	女性 20代	1	-	-	1	-	-	-	-	-	-
	30代	9	3	3	6	-	2	1	-	-	1
	40代	9	2	1	4	1	1	-	-	-	-
	50代	9	2	2	3	-	3	-	-	-	-
	60代	7	1	2	4	-	2	1	1	-	-
	70代	3	-	-	2	-	1	1	-	-	-
	80歳以上	1	1	-	-	-	-	-	-	-	-
	(再掲) 60歳以上	11	2	2	6	-	3	2	1	-	-
	男性 20代	7	1	3	3	-	2	3	2	-	1
	30代	3	2	2	1	-	-	1	-	-	-
	40代	6	1	2	2	-	1	-	-	-	-
	50代	5	1	2	5	-	1	2	1	-	1
	60代	-	-	-	-	-	-	-	-	-	-
	70代	-	-	-	-	-	-	-	-	-	-
	80歳以上	1	-	-	1	-	-	1	-	-	-
	(再掲) 60歳以上	1	-	-	1	-	-	1	-	-	-
【性・未婚別】	女性 未婚	11	4	3	4	1	2	1	-	-	-
	既婚	24	4	5	15	-	6	2	1	-	1
	離別・死別	3	1	-	1	-	-	1	-	-	-
	男性 未婚	9	2	4	3	-	2	3	2	-	1
	既婚	10	2	4	7	-	2	3	1	-	1
	離別・死別	2	-	-	2	-	-	1	-	-	-
	無回答	2	1	1	-	-	1	-	-	-	-
【性・職業別】	女性 勤め人(常勤)	14	3	4	4	1	2	-	-	-	1
	勤め人(非常勤)	6	2	1	4	-	2	-	-	-	-
	自営業	5	3	1	2	-	2	1	-	-	-
	その他の仕事	1	-	-	1	-	-	-	-	-	-
	学生	-	-	-	-	-	-	-	-	-	-
	専業主婦・主夫	12	1	2	8	-	3	3	1	-	-
	無職	-	-	-	-	-	-	-	-	-	-
	男性 勤め人(常勤)	16	5	7	10	-	2	5	2	-	2
	勤め人(非常勤)	2	-	1	-	-	1	1	-	-	-
	自営業	2	-	-	1	-	1	-	-	-	-
	その他の仕事	1	-	-	1	-	-	-	-	-	-
	学生	1	-	1	-	-	-	1	1	-	-
	専業主婦・主夫	-	-	-	-	-	-	-	-	-	-
	無職	-	-	-	-	-	-	-	-	-	-
	無回答	1	-	-	1	-	-	-	-	-	-
【性・子供の有無】	女性 いる	26	4	5	15	-	5	3	-	-	1
	いない	13	5	3	5	1	4	1	1	-	-
	男性 いる	11	2	4	8	-	2	4	1	-	1
	いない	11	3	5	4	-	2	3	2	-	1
	無回答	-	-	-	-	-	-	-	-	-	-
【性・年間収入】	女性 100万円未満	9	1	-	6	-	2	1	-	-	-
	100~200万円未満	11	5	2	5	1	3	1	1	-	-
	200~400万円未満	10	2	3	3	-	2	-	-	-	-
	400~600万円未満	2	-	1	-	-	-	-	-	-	-
	600~800万円未満	-	-	-	-	-	-	-	-	-	-
	800~1,000万円未満	-	-	-	-	-	-	-	-	-	-
	1,000~1,500万円未満	-	-	-	-	-	-	-	-	-	-
	1,500万円以上	-	-	-	-	-	-	-	-	-	-
	収入なし	4	1	1	3	-	1	1	-	-	-
	わからない	2	-	1	2	-	1	1	-	-	1
	男性 100万円未満	3	-	1	2	-	-	2	1	-	-
	100~200万円未満	2	1	1	-	-	1	1	-	-	-
	200~400万円未満	9	2	4	4	-	1	2	1	-	1
	400~600万円未満	2	1	1	1	-	-	-	-	-	-
	600~800万円未満	3	1	1	2	-	2	2	1	-	1
	800~1,000万円未満	1	-	1	1	-	-	-	-	-	-
	1,000~1,500万円未満	2	-	-	2	-	-	-	-	-	-
	1,500万円以上	-	-	-	-	-	-	-	-	-	-
	収入なし	-	-	-	-	-	-	-	-	-	-
	わからない	-	-	-	-	-	-	-	-	-	-
	無回答	1	-	-	1	-	-	-	-	-	-
【性・最終学歴別】	女性 中学校	4	2	-	1	-	2	1	-	-	-
	高等学校	12	5	2	6	1	4	1	-	-	-
	専門学校、各種学校	6	-	2	1	-	-	-	-	-	-
	短期大学、高等専門学校	9	-	1	7	-	2	2	-	-	1
	大学(短期大学以外)	7	2	3	4	-	1	-	1	-	-
	大学院	-	-	-	-	-	-	-	-	-	-
	その他	-	-	-	-	-	-	-	-	-	-
	男性 中学校	1	-	-	1	-	-	1	-	-	-
	高等学校	8	3	6	4	-	1	1	1	-	-
	専門学校、各種学校	4	1	-	2	-	1	2	-	-	1
	短期大学、高等専門学校	-	-	-	-	-	-	-	-	-	-
	大学(短期大学以外)	8	1	2	5	-	2	2	1	-	1
	大学院	-	-	1	-	-	-	1	1	-	-
	その他	1	-	-	-	-	-	-	-	-	-
	無回答	1	-	-	1	-	-	-	-	-	-
【性・都市規模別】	女性 大都市	11	3	1	6	-	6	3	-	-	-
	中都市	14	2	5	8	-	2	1	1	-	1
	小都市	13	3	2	6	1	1	-	-	-	-
	町村	1	1	-	-	-	-	-	-	-	-
	男性 大都市	7	1	1	4	-	2	4	2	-	1
	中都市	10	3	5	5	-	2	3	1	-	1
	小都市	3	1	2	1	-	-	-	-	-	-
	町村	2	-	1	2	-	-	-	-	-	-
	不明	-	-	-	-	-	-	-	-	-	-

集計基本軸N		問29. 相談しなかった理由 (つづき)				
		他人に知られると、これまで通りのつき合いができなくなるから	相手の行為は愛情表現だと思ったから	その他	無回答	延回答
	全体	3	3	3	1	105
【性別】	女性	3	2	3	1	62
	男性	-	1	-	-	43
【性・年齢別】	女性 20代	-	-	-	-	1
	30代	1	-	-	1	18
	40代	1	1	1	-	13
	50代	-	-	1	-	11
	60代	1	1	1	-	14
	70代	-	-	-	-	4
	80歳以上	-	-	-	-	1
	(再掲) 60歳以上	1	1	1	-	19
	男性 20代	-	-	-	-	15
	30代	-	-	-	-	6
	40代	-	-	-	-	6
	50代	-	-	-	-	13
	60代	-	-	-	-	-
	70代	-	-	-	-	-
	80歳以上	-	1	-	-	3
	(再掲) 60歳以上	-	1	-	-	3
【性・未婚別】	女性 未婚	1	-	1	1	18
	既婚	2	2	1	-	39
	離別・死別	-	-	1	-	4
	男性 未婚	-	-	-	-	17
	既婚	-	-	-	-	20
	離別・死別	-	1	-	-	4
	無回答	-	-	-	-	3
【性・職業別】	女性 勤め人(常勤)	2	1	2	1	21
	勤め人(非常勤)	-	-	-	-	9
	自営業	-	-	-	-	9
	その他の仕事	-	-	-	-	1
	学生	-	-	-	-	-
	専業主婦・主夫	1	1	1	-	21
	無職	-	-	-	-	-
	男性 勤め人(常勤)	-	1	-	-	34
	勤め人(非常勤)	-	-	-	-	3
	自営業	-	-	-	-	2
	その他の仕事	-	-	-	-	1
	学生	-	-	-	-	3
	専業主婦・主夫	-	-	-	-	-
	無職	-	-	-	-	-
	無回答	-	-	-	-	1
【性・子供の有無】	女性 いる	1	2	2	-	38
	いない	2	-	1	1	24
	男性 いる	-	1	-	-	23
	いない	-	-	-	-	20
	無回答	-	-	-	-	-
【性・年間収入】	女性 100万円未満	-	-	1	-	11
	100～200万円未満	2	-	-	-	20
	200～400万円未満	-	-	2	1	13
	400～600万円未満	-	1	-	-	2
	600～800万円未満	-	-	-	-	-
	800～1,000万円未満	-	-	-	-	-
	1,000～1,500万円未満	-	-	-	-	-
	1,500万円以上	-	-	-	-	-
	収入なし	-	-	-	-	7
	わからない	1	1	-	-	8
	男性 100万円未満	-	1	-	-	7
	100～200万円未満	-	-	-	-	4
	200～400万円未満	-	-	-	-	15
	400～600万円未満	-	-	-	-	3
	600～800万円未満	-	-	-	-	10
	800～1,000万円未満	-	-	-	-	2
	1,000～1,500万円未満	-	-	-	-	2
	1,500万円以上	-	-	-	-	-
	収入なし	-	-	-	-	-
	わからない	-	-	-	-	-
	無回答	-	-	-	-	1
【性・最終学歴別】	女性 中学校	-	-	-	-	6
	高等学校	1	-	-	-	20
	専門学校、各種学校	-	1	2	-	6
	短期大学、高等専門学校	1	1	1	1	17
	大学(短期大学以外)	1	-	-	-	12
	大学院	-	-	-	-	-
	その他	-	-	-	-	-
	男性 中学校	-	1	-	-	3
	高等学校	-	-	-	-	16
	専門学校、各種学校	-	-	-	-	7
	短期大学、高等専門学校	-	-	-	-	-
	大学(短期大学以外)	-	-	-	-	14
	大学院	-	-	-	-	3
	その他	-	-	-	-	-
	無回答	-	-	-	-	1
【性・都市規模別】	女性 大都市	-	1	-	-	20
	中都市	2	-	1	1	24
	小都市	1	1	2	-	17
	町村	-	-	-	-	1
	男性 大都市	-	1	-	-	16
	中都市	-	-	-	-	20
	小都市	-	-	-	-	4
	町村	-	-	-	-	3
	不明	-	-	-	-	-

集計基本軸N		問30. 命の危険を感じた経験			
		全体	感じた	一度も感じ なかった	無回答
	全 体	259	62	181	16
【性 別】	女 性	193	49	132	12
	男 性	66	13	49	4
【性・年齢別】	女性 20代	27	9	18	-
	30代	47	13	33	1
	40代	37	6	28	3
	50代	49	12	32	5
	60代	24	7	15	2
	70代	6	1	5	-
	80歳以上	3	1	1	1
	(再掲) 60歳以上	33	9	21	3
	男性 20代	13	3	10	-
	30代	13	2	10	1
	40代	16	4	11	1
	50代	15	1	13	1
	60代	4	1	3	-
	70代	3	1	1	1
	80歳以上	2	1	1	-
	(再掲) 60歳以上	9	3	5	1
【性・未既婚別】	女性 未婚	49	14	33	2
	既婚	112	24	81	7
	離別・死別	27	9	15	3
	男性 未婚	29	7	19	3
	既婚	31	5	25	1
	離別・死別	5	1	4	-
	無回答	6	2	4	-
【性・職業別】	女性 勤め人(常勤)	67	17	47	3
	勤め人(非常勤)	58	17	37	4
	自営業	16	4	11	1
	その他の仕事	1	-	1	-
	学生	3	1	2	-
	専業主婦・主夫	39	8	28	3
	無職	8	2	5	1
	男性 勤め人(常勤)	38	5	32	1
	勤め人(非常勤)	6	3	2	1
	自営業	8	2	5	1
	その他の仕事	2	-	2	-
	学生	2	-	2	-
	専業主婦・主夫	1	-	1	-
	無職	8	2	5	1
	無回答	2	1	1	-
【性・子供の有無】	女性 いる	130	35	85	10
	いない	63	14	47	2
	男性 いる	31	6	24	1
	いない	34	6	25	3
	無回答	1	1	-	-
【性・年間収入】	女性 100万円未満	39	10	28	1
	100~200万円未満	51	17	29	5
	200~400万円未満	52	11	38	3
	400~600万円未満	20	5	15	-
	600~800万円未満	1	-	1	-
	800~1,000万円未満	2	-	2	-
	1,000~1,500万円未満	-	-	-	-
	1,500万円以上	-	-	-	-
	収入なし	20	5	14	1
	わからない	5	1	3	1
	男性 100万円未満	4	-	3	1
	100~200万円未満	8	5	2	1
	200~400万円未満	22	4	16	2
	400~600万円未満	7	1	6	-
	600~800万円未満	10	-	10	-
	800~1,000万円未満	2	-	2	-
	1,000~1,500万円未満	4	-	4	-
	1,500万円以上	1	-	1	-
	収入なし	4	1	3	-
	わからない	3	1	2	-
	無回答	4	1	2	1
【性・最終学歴別】	女性 中学校	12	5	5	2
	高等学校	65	17	46	2
	専門学校、各種学校	36	10	24	2
	短期大学、高等専門学校	32	7	23	2
	大学(短期大学以外)	38	8	28	2
	大学院	4	-	4	-
	その他	-	-	-	-
	男性 中学校	4	2	1	1
	高等学校	17	3	13	1
	専門学校、各種学校	14	4	9	1
	短期大学、高等専門学校	1	-	1	-
	大学(短期大学以外)	24	3	21	-
	大学院	3	-	3	-
	その他	2	-	1	1
	無回答	7	3	2	2
【性・都市規模別】	女性 大都市	53	12	38	3
	中都市	73	18	49	6
	小都市	54	16	36	2
	町村	13	3	9	1
	男性 大都市	21	5	15	1
	中都市	29	6	20	3
	小都市	11	2	9	-
	町村	5	-	5	-
	不明	-	-	-	-

問23. 執拗なつきまとい等の被害経験の有無	問30. 命の危険を感じた経験			
	全体	感じた	一度も感じ なかった	無回答
全 体	259	62	181	16
あった (計)	259	62	181	16
1人からあった	175	42	120	13
2人以上からあった	84	20	61	3
まったくない	-	-	-	-
無回答	-	-	-	-

集計基本軸N		問31. 無理やりに性交等をされた経験の有無					
		全体	あった (計)	1人から あった	2人以上か らあった	まったく ない	無回答
	全 体	3438	142	109	33	3170	126
【性 別】	女 性	1803	125	96	29	1608	70
	男 性	1635	17	13	4	1562	56
【性・年齢別】	女性 20代	192	17	15	2	175	-
	30代	238	25	19	6	210	3
	40代	324	18	10	8	299	7
	50代	324	26	22	4	296	2
	60代	326	24	17	7	288	14
	70代	269	11	10	1	229	29
	80歳以上	130	4	3	1	111	15
	(再掲) 60歳以上	725	39	30	9	628	58
	男性 20代	173	4	3	1	167	2
	30代	207	2	1	1	202	3
	40代	285	1	1	-	282	2
	50代	276	2	1	1	273	1
	60代	281	3	2	1	266	12
	70代	299	5	5	-	269	25
	80歳以上	114	-	-	-	103	11
	(再掲) 60歳以上	694	8	7	1	638	48
	【性・未既婚別】	女性 未婚	333	27	23	4	304
既婚		1128	75	57	18	1023	30
離別・死別		272	19	12	7	235	18
男性 未婚		373	7	5	2	363	3
既婚		1060	6	5	1	1025	29
離別・死別		131	2	1	1	125	4
無回答		141	6	6	-	95	40
【性・職業別】	女性 勤め人(常勤)	505	46	36	10	455	4
	勤め人(非常勤)	427	27	22	5	395	5
	自営業	108	13	8	5	91	4
	その他の仕事	11	-	-	-	11	-
	学生	31	1	1	-	30	-
	専業主婦・主夫	465	27	21	6	420	18
	無職	228	8	6	2	190	30
	男性 勤め人(常勤)	803	3	2	1	795	5
	勤め人(非常勤)	130	5	4	1	122	3
	自営業	195	3	3	-	182	10
	その他の仕事	27	1	1	-	26	-
	学生	41	-	-	-	41	-
	専業主婦・主夫	6	-	-	-	6	-
	無職	406	5	3	2	376	25
	無回答	55	3	2	1	30	22
【性・子供の有無】	女性 いる	1318	88	64	24	1176	54
	いない	463	37	32	5	422	4
	男性 いる	1089	8	7	1	1047	34
	いない	526	9	6	3	506	11
無回答	42	-	-	-	19	23	
【性・年間収入】	女性 100万円未満	458	19	15	4	422	17
	100~200万円未満	445	33	23	10	395	17
	200~400万円未満	427	35	27	8	385	7
	400~600万円未満	112	15	14	1	97	-
	600~800万円未満	42	1	1	-	41	-
	800~1,000万円未満	18	3	2	1	15	-
	1,000~1,500万円未満	6	1	1	-	5	-
	1,500万円以上	7	1	1	-	6	-
	収入なし	182	11	8	3	165	6
	わからない	59	6	4	2	51	2
	男性 100万円未満	107	5	3	2	98	4
	100~200万円未満	166	7	6	1	144	15
	200~400万円未満	532	3	2	1	515	14
	400~600万円未満	345	-	-	-	342	3
	600~800万円未満	172	1	1	-	169	2
	800~1,000万円未満	95	-	-	-	95	-
	1,000~1,500万円未満	58	-	-	-	58	-
	1,500万円以上	23	-	-	-	23	-
	収入なし	40	1	1	-	36	3
わからない	51	-	-	-	50	1	
無回答	93	-	-	-	58	35	
【性・最終学歴別】	女性 中学校	131	9	7	2	109	13
	高等学校	638	46	32	14	567	25
	専門学校、各種学校	300	22	20	2	274	4
	短期大学、高等専門学校	305	17	14	3	284	4
	大学(短期大学以外)	335	27	20	7	301	7
	大学院	26	4	3	1	22	-
	その他	3	-	-	-	3	-
	男性 中学校	137	5	5	-	123	9
	高等学校	558	5	2	3	534	19
	専門学校、各種学校	185	3	3	-	178	4
	短期大学、高等専門学校	55	1	1	-	52	2
	大学(短期大学以外)	568	2	1	1	561	5
	大学院	73	1	1	-	72	-
その他	4	-	-	-	3	1	
無回答	120	-	-	-	87	33	
【性・都市規模別】	女性 大都市	478	32	22	10	432	14
	中都市	727	47	36	11	653	27
	小都市	431	31	23	8	383	17
	町村	167	15	15	-	140	12
	男性 大都市	439	6	5	1	421	12
	中都市	684	6	4	2	651	27
小都市	355	3	2	1	339	13	
町村	157	2	2	-	151	4	
不明	-	-	-	-	-	-	



集計基本軸N		問32. 加害者との関係									
		全体	配偶者(事実婚や別居中を含む)	元配偶者(事実婚を解消した者を含む)	親(養親・継親を除く)	養親・継親又は親の交際相手	兄弟姉妹(養理の兄弟姉妹も含む)	上記以外の親戚	交際相手・元交際相手	職場・アルバイト先の関係者	職場・アルバイト先の客
	全体	142	23	15	3	1	2	10	41	12	5
【性別】	女性	125	22	15	2	1	2	8	39	10	3
	男性	17	1	-	1	-	-	2	2	2	2
【性・年齢別】	女性 20代	17	-	1	-	-	-	1	9	1	-
	30代	25	2	1	1	1	-	2	10	2	-
	40代	18	3	1	-	-	1	3	7	3	1
	50代	26	7	4	1	-	-	-	6	1	1
	60代	24	4	7	-	-	1	2	4	2	-
	70代	11	4	1	-	-	-	-	3	1	1
	80歳以上	4	2	-	-	-	-	-	-	-	-
	(再掲) 60歳以上	39	10	8	-	-	1	2	7	3	1
	男性 20代	4	-	-	-	-	-	-	-	1	-
	30代	2	-	-	1	-	-	1	1	-	-
	40代	1	-	-	-	-	-	-	-	-	1
	50代	2	-	-	-	-	-	-	-	-	-
	60代	3	-	-	-	-	-	-	-	1	-
	70代	5	1	-	-	-	-	1	1	-	1
	80歳以上	-	-	-	-	-	-	-	-	-	-
	(再掲) 60歳以上	8	1	-	-	-	-	1	1	1	1
【性・未婚別】	女性 未婚	27	-	-	-	-	-	3	14	1	-
	既婚	75	17	9	2	1	1	3	21	8	2
	離別・死別	19	4	6	-	-	-	2	4	-	1
	男性 未婚	7	-	-	1	-	-	1	1	1	1
	既婚	6	1	-	-	-	-	1	1	1	1
	離別・死別	2	-	-	-	-	-	-	-	-	-
	無回答	6	1	-	-	-	1	-	-	1	-
【性・職業別】	女性 勤め人(常勤)	46	3	5	2	-	1	1	21	4	1
	勤め人(非常勤)	27	6	4	-	-	1	1	6	4	-
	自営業	13	4	2	-	-	-	1	3	2	1
	その他の仕事	-	-	-	-	-	-	-	-	-	-
	学生	1	-	-	-	-	-	-	-	-	-
	専業主婦・主夫	27	8	1	-	1	-	3	7	-	1
	無職	8	1	3	-	-	-	2	1	-	-
	男性 勤め人(常勤)	3	-	-	-	-	-	-	-	-	1
	勤め人(非常勤)	5	-	-	-	-	-	1	-	2	-
	自営業	3	-	-	-	-	-	-	1	-	-
	その他の仕事	1	-	-	-	-	-	-	1	-	-
	学生	-	-	-	-	-	-	-	-	-	-
	専業主婦・主夫	-	-	-	-	-	-	-	-	-	-
	無職	5	1	-	1	-	-	1	-	-	1
	無回答	3	-	-	-	-	-	-	1	-	-
【性・子供の有無】	女性 いる	88	21	14	2	1	1	4	21	9	3
	いない	37	1	1	-	-	1	4	18	1	-
	男性 いる	8	1	-	-	-	-	1	1	1	1
	いない	9	-	-	1	-	-	1	1	1	1
	無回答	-	-	-	-	-	-	-	-	-	-
【性・年間収入】	女性 100万円未満	19	5	3	-	-	-	1	6	-	1
	100~200万円未満	33	3	4	-	-	1	2	9	5	1
	200~400万円未満	35	4	6	1	-	1	2	11	2	1
	400~600万円未満	15	2	1	1	-	-	-	8	3	-
	600~800万円未満	1	-	-	-	-	-	-	1	-	-
	800~1,000万円未満	3	1	-	-	-	-	-	2	-	-
	1,000~1,500万円未満	1	1	-	-	-	-	-	-	-	-
	1,500万円以上	1	-	1	-	-	-	-	-	-	-
	収入なし	11	4	-	-	1	-	2	1	-	-
	わからない	6	2	-	-	-	-	1	1	-	-
	男性 100万円未満	5	-	-	1	-	-	1	1	-	-
	100~200万円未満	7	1	-	-	-	-	-	1	2	-
	200~400万円未満	3	-	-	-	-	-	1	-	-	-
	400~600万円未満	-	-	-	-	-	-	-	-	-	-
	600~800万円未満	1	-	-	-	-	-	-	-	-	1
	800~1,000万円未満	-	-	-	-	-	-	-	-	-	-
	1,000~1,500万円未満	-	-	-	-	-	-	-	-	-	-
	1,500万円以上	-	-	-	-	-	-	-	-	-	-
	収入なし	1	-	-	-	-	-	-	-	-	1
	わからない	-	-	-	-	-	-	-	-	-	-
	無回答	-	-	-	-	-	-	-	-	-	-
【性・最終学歴別】	女性 中学校	9	1	-	-	-	-	1	6	1	-
	高等学校	46	10	8	-	-	-	1	10	3	2
	専門学校、各種学校	22	5	2	1	-	1	2	4	-	-
	短期大学、高等専門学校	17	2	3	-	-	1	2	5	2	-
	大学(短期大学以外)	27	3	2	1	1	-	2	11	3	1
	大学院	4	1	-	-	-	-	-	3	1	-
	その他	-	-	-	-	-	-	-	-	-	-
	男性 中学校	5	1	-	-	-	-	-	1	-	1
	高等学校	5	-	-	1	-	-	1	1	1	-
	専門学校、各種学校	3	-	-	-	-	-	-	-	-	-
	短期大学、高等専門学校	1	-	-	-	-	-	-	-	1	-
	大学(短期大学以外)	2	-	-	-	-	-	1	-	-	-
	大学院	1	-	-	-	-	-	-	-	-	1
	その他	-	-	-	-	-	-	-	-	-	-
	無回答	-	-	-	-	-	-	-	-	-	-
【性・都市規模別】	女性 大都市	32	6	6	-	-	1	1	12	2	1
	中都市	47	8	2	2	1	-	5	16	4	1
	小都市	31	6	5	-	-	-	2	7	3	1
	町村	15	2	2	-	-	1	-	4	1	-
	男性 大都市	6	-	-	-	-	-	-	-	1	2
	中都市	6	-	-	-	-	-	-	1	1	-
	小都市	3	1	-	1	-	-	1	1	-	-
	町村	2	-	-	-	-	-	-	-	-	-
	不明	-	-	-	-	-	-	-	-	-	-

集計基本軸N		問32. 加害者との関係 (つづき)							
		通っていた(いる)学校・大学の関係者	地域活動や習い事の関係者	生活していた(いる)施設の関係者	SNSなどインターネット上で知り合った人	その他	まったく知らない人	無回答	延回答
	全体	7	4	2	6	14	17	3	165
【性別】	女性	3	3	2	5	14	14	2	145
	男性	4	1	-	1	-	3	1	20
【性・年齢別】	女性 20代	1	-	-	1	3	1	-	18
	30代	-	-	1	2	2	4	-	28
	40代	1	1	-	-	1	1	-	23
	50代	1	-	1	2	3	3	-	30
	60代	-	2	-	-	4	3	1	30
	70代	-	-	-	-	-	2	-	12
	80歳以上	-	-	-	-	1	-	1	4
	(再掲) 60歳以上	-	2	-	-	5	5	2	46
	男性 20代	2	-	-	1	-	-	-	4
	30代	1	1	-	-	-	-	-	5
	40代	-	-	-	-	-	-	-	1
	50代	1	-	-	-	-	1	-	2
	60代	-	-	-	-	-	1	1	3
	70代	-	-	-	-	-	1	-	5
	80歳以上	-	-	-	-	-	-	-	-
	(再掲) 60歳以上	-	-	-	-	-	2	1	8
【性・未既婚別】	女性 未婚	2	1	1	-	3	2	1	28
	既婚	-	1	1	4	7	10	1	88
	離別・死別	1	1	-	1	3	2	-	25
	男性 未婚	4	1	-	-	-	-	-	10
	既婚	-	-	-	-	-	1	-	6
	離別・死別	-	-	-	-	-	2	-	2
	無回答	-	-	-	1	1	-	1	6
【性・職業別】	女性 勤め人(常勤)	-	2	1	3	4	3	-	51
	勤め人(非常勤)	1	-	-	2	4	1	1	31
	自営業	2	-	-	-	1	-	1	17
	その他の仕事	-	-	-	-	-	-	-	-
	学生	-	-	-	-	1	-	-	1
	専業主婦・主夫	-	1	-	-	2	8	-	32
	無職	-	-	1	-	1	1	-	10
	男性 勤め人(常勤)	1	-	-	-	-	-	1	3
	勤め人(非常勤)	1	-	-	1	-	-	-	5
	自営業	1	-	-	-	-	1	-	3
	その他の仕事	-	-	-	-	-	-	-	1
	学生	-	-	-	-	-	-	-	-
	専業主婦・主夫	-	-	-	-	-	-	-	-
	無職	1	1	-	-	-	2	-	8
	無回答	-	-	-	-	1	1	-	3
【性・子供の有無】	女性 いる	1	2	1	3	10	12	1	106
	いない	2	1	1	2	4	2	1	39
	男性 いる	-	-	-	-	-	2	1	8
	いない	4	1	-	1	-	1	-	12
	無回答	-	-	-	-	-	-	-	-
【性・年間収入】	女性 100万円未満	-	-	-	-	4	3	-	23
	100~200万円未満	2	2	-	1	4	3	2	39
	200~400万円未満	-	1	2	3	2	3	-	39
	400~600万円未満	-	-	-	-	1	-	-	16
	600~800万円未満	-	-	-	-	-	-	-	1
	800~1,000万円未満	-	-	-	1	-	-	-	4
	1,000~1,500万円未満	-	-	-	-	-	-	-	1
	1,500万円以上	-	-	-	-	-	-	-	1
	収入なし	1	-	-	-	1	4	-	14
	わからない	-	-	-	-	2	1	-	7
	男性 100万円未満	2	1	-	-	-	2	-	8
	100~200万円未満	1	-	-	1	-	-	1	7
	200~400万円未満	1	-	-	-	-	1	-	3
	400~600万円未満	-	-	-	-	-	-	-	-
	600~800万円未満	-	-	-	-	-	-	-	1
	800~1,000万円未満	-	-	-	-	-	-	-	-
	1,000~1,500万円未満	-	-	-	-	-	-	-	-
	1,500万円以上	-	-	-	-	-	-	-	-
	収入なし	-	-	-	-	-	-	-	1
	わからない	-	-	-	-	-	-	-	-
	無回答	-	-	-	-	-	-	-	-
【性・最終学歴別】	女性 中学校	-	-	-	-	-	-	1	10
	高等学校	2	1	2	2	8	8	-	57
	専門学校、各種学校	-	1	-	1	3	3	-	23
	短期大学、高等専門学校	-	1	-	-	2	-	1	19
	大学(短期大学以外)	1	-	-	2	1	3	-	31
	大学院	-	-	-	-	-	-	-	5
	その他	-	-	-	-	-	-	-	-
	男性 中学校	-	-	-	-	-	1	1	5
	高等学校	2	1	-	-	-	1	-	8
	専門学校、各種学校	1	-	-	1	-	1	-	3
	短期大学、高等専門学校	-	-	-	-	-	-	-	1
	大学(短期大学以外)	1	-	-	-	-	-	-	2
	大学院	-	-	-	-	-	-	-	1
	その他	-	-	-	-	-	-	-	-
	無回答	-	-	-	-	-	-	-	-
【性・都市規模別】	女性 大都市	-	1	1	1	1	4	1	38
	中都市	2	2	1	1	5	4	-	54
	小都市	1	-	-	3	6	3	-	38
	町村	-	-	-	-	2	3	1	15
	男性 大都市	1	-	-	-	-	1	1	6
	中都市	2	-	-	-	-	2	-	6
	小都市	1	1	-	-	-	-	-	6
	町村	-	-	-	1	-	-	-	2
	不明	-	-	-	-	-	-	-	-

集計基本軸N		問32-1. 加害者の性別				
		全体	異性	同性	無回答	延回答
	全体	142	133	10	1	144
【性別】	女性	125	124	1	1	126
	男性	17	9	-	-	18
【性・年齢別】	女性 20代	17	17	-	-	17
	30代	25	25	-	-	25
	40代	18	18	-	-	18
	50代	26	26	-	-	26
	60代	24	24	1	-	25
	70代	11	11	-	-	11
	80歳以上	4	3	-	1	4
	(再掲) 60歳以上	39	38	1	1	40
	男性 20代	4	1	3	-	4
	30代	2	2	1	-	3
	40代	1	1	-	-	1
	50代	2	1	1	-	2
	60代	3	1	2	-	3
	70代	5	3	2	-	5
	80歳以上	-	-	-	-	-
	(再掲) 60歳以上	8	4	-	-	8
【性・未既婚別】	女性 未婚	27	27	-	-	27
	既婚	75	74	1	1	76
	離別・死別	19	19	-	-	19
	男性 未婚	7	4	4	-	8
	既婚	6	4	2	-	6
	離別・死別	2	-	2	-	2
	無回答	6	5	1	-	6
【性・職業別】	女性 勤め人(常勤)	46	46	-	-	46
	勤め人(非常勤)	27	27	1	-	28
	自営業	13	12	-	1	13
	その他の仕事	-	-	-	-	-
	学生	1	1	-	-	1
	専業主婦・主夫	27	27	-	-	27
	無職	8	8	-	-	8
	男性 勤め人(常勤)	3	3	-	-	3
	勤め人(非常勤)	5	-	5	-	5
	自営業	3	2	1	-	3
	その他の仕事	1	1	-	-	1
	学生	-	-	-	-	-
	専業主婦・主夫	-	-	-	-	-
	無職	5	3	3	-	6
	無回答	3	3	-	-	3
【性・子供の有無】	女性 いる	88	87	1	1	89
	いない	37	37	-	-	37
	男性 いる	8	5	3	-	8
	いない	9	4	6	-	10
	無回答	-	-	-	-	-
【性・年間収入】	女性 100万円未満	19	19	-	-	19
	100～200万円未満	33	32	1	1	34
	200～400万円未満	35	35	-	-	35
	400～600万円未満	15	15	-	-	15
	600～800万円未満	1	1	-	-	1
	800～1,000万円未満	3	3	-	-	3
	1,000～1,500万円未満	1	1	-	-	1
	1,500万円以上	1	1	-	-	1
	収入なし	11	11	-	-	11
	わからない	6	6	-	-	6
	男性 100万円未満	5	4	2	-	6
	100～200万円未満	7	3	4	-	7
	200～400万円未満	3	1	2	-	3
	400～600万円未満	-	-	-	-	-
	600～800万円未満	1	1	-	-	1
	800～1,000万円未満	-	-	-	-	-
	1,000～1,500万円未満	-	-	-	-	-
	1,500万円以上	-	-	-	-	-
	収入なし	1	-	1	-	1
	わからない	-	-	-	-	-
	無回答	-	-	-	-	-
【性・最終学歴別】	女性 中学校	9	8	-	1	9
	高等学校	46	46	1	-	47
	専門学校、各種学校	22	22	-	-	22
	短期大学、高等専門学校	17	17	-	-	17
	大学(短期大学以外)	27	27	-	-	27
	大学院	4	4	-	-	4
	その他	-	-	-	-	-
	男性 中学校	5	4	1	-	5
	高等学校	5	3	3	-	6
	専門学校、各種学校	3	-	3	-	3
	短期大学、高等専門学校	1	-	1	-	1
	大学(短期大学以外)	2	1	1	-	2
	大学院	1	1	-	-	1
	その他	-	-	-	-	-
	無回答	-	-	-	-	-
【性・都市規模別】	女性 大都市	32	31	1	1	33
	中都市	47	47	-	-	47
	小都市	31	31	-	-	31
	町村	15	15	-	-	15
	男性 大都市	6	2	4	-	6
	中都市	6	4	2	-	6
	小都市	3	3	1	-	4
	町村	2	-	2	-	2
	不明	-	-	-	-	-

集計基本軸N		問32-2. 加害者との上下関係				
		全体	上位だった	同等または 下位だった	無回答	延回答
	全体	47	26	16	8	50
【性別】	女性	38	21	13	7	41
	男性	9	5	3	1	9
【性・年齢別】	女性 20代	6	3	3	-	6
	30代	7	4	2	1	7
	40代	6	3	4	-	7
	50代	8	6	2	1	9
	60代	8	4	2	3	9
	70代	2	1	-	1	2
	80歳以上	1	-	-	1	1
	(再掲) 60歳以上	11	5	2	5	12
	男性 20代	4	3	1	-	4
	30代	1	1	-	-	1
	40代	1	-	1	-	1
	50代	1	1	-	-	1
	60代	1	-	-	1	1
	70代	1	-	-	-	1
	80歳以上	2	-	-	-	2
	(再掲) 60歳以上	2	-	1	1	2
【性・未既婚別】	女性 未婚	7	3	4	1	8
	既婚	23	15	7	2	24
	離別・死別	6	1	2	4	7
	男性 未婚	6	4	2	-	6
	既婚	2	-	-	1	2
	離別・死別	-	-	-	-	-
	無回答	3	3	-	-	3
【性・職業別】	女性 勤め人(常勤)	15	8	3	4	15
	勤め人(非常勤)	11	7	5	-	12
	自営業	4	3	3	-	6
	その他の仕事	-	-	-	-	-
	学生	1	-	1	-	1
	専業主婦・主夫	4	2	1	1	4
	無職	2	1	-	1	2
	男性 勤め人(常勤)	2	1	1	-	2
	勤め人(非常勤)	4	2	1	1	4
	自営業	1	1	-	-	1
	その他の仕事	-	-	-	-	-
	学生	-	-	-	-	-
	専業主婦・主夫	-	-	-	-	-
	無職	2	1	1	-	2
	無回答	1	-	-	1	1
【性・子供の有無】	女性 いる	28	17	9	4	30
	いない	10	4	4	3	11
	男性 いる	2	-	1	1	2
	いない	7	5	2	-	7
	無回答	-	-	-	-	-
【性・年間収入】	女性 100万円未満	5	2	2	1	5
	100~200万円未満	13	9	5	2	16
	200~400万円未満	11	6	3	2	11
	400~600万円未満	4	3	-	1	4
	600~800万円未満	-	-	-	-	-
	800~1,000万円未満	1	-	1	-	1
	1,000~1,500万円未満	-	-	-	-	-
	1,500万円以上	-	-	-	-	-
	収入なし	2	-	2	-	2
	わからない	2	1	-	1	2
	男性 100万円未満	2	2	-	-	2
	100~200万円未満	4	2	1	1	4
	200~400万円未満	1	1	-	-	1
	400~600万円未満	-	-	-	-	-
	600~800万円未満	1	-	1	-	1
	800~1,000万円未満	-	-	-	-	-
	1,000~1,500万円未満	-	-	-	-	-
	1,500万円以上	-	-	-	-	-
	収入なし	1	-	1	-	1
	わからない	-	-	-	-	-
	無回答	-	-	-	-	-
【性・最終学歴別】	女性 中学校	1	1	-	-	1
	高等学校	19	11	7	3	21
	専門学校、各種学校	5	-	2	3	5
	短期大学、高等専門学校	5	3	1	1	5
	大学(短期大学以外)	7	5	3	-	8
	大学院	1	1	-	-	1
	その他	-	-	-	-	-
	男性 中学校	1	-	1	-	1
	高等学校	3	2	-	1	3
	専門学校、各種学校	2	1	1	-	2
	短期大学、高等専門学校	1	1	-	-	1
	大学(短期大学以外)	1	1	-	-	1
	大学院	1	-	1	-	1
	その他	-	-	-	-	-
	無回答	-	-	-	-	-
【性・都市規模別】	女性 大都市	7	5	3	-	8
	中都市	15	9	3	4	16
	小都市	13	5	6	3	14
	町村	3	2	1	-	3
	男性 大都市	4	1	3	-	4
	中都市	3	2	-	1	3
	小都市	1	1	-	-	1
	町村	1	1	-	-	1
	不明	-	-	-	-	-

集計基本軸N		問33. 被害にあったときの状況									
		全体	相手から、 身体的な暴力をふるわれた	相手から、 脅された	相手から、「何もしない」などと だまされた	相手から、 不意をつかれ、突然に襲いかかられた	相手が、複数 数人であった	飲酒や薬物 等により意識がなかつた・もうろう としていた	相手との関係性から拒 否できなかった	驚きや混乱 等で体が動かなかった	相手をたたき、ひっかく等による 身体的な抵抗をした
	全体	142	19	20	33	38	4	14	33	28	15
【性別】	女性	125	17	16	33	36	2	13	29	24	13
	男性	17	2	4	-	2	2	1	4	4	2
【性・年齢別】	女性 20代	17	3	7	3	6	-	4	4	5	3
	30代	25	3	3	10	11	-	4	8	7	3
	40代	18	2	2	7	6	-	1	3	5	-
	50代	26	3	1	8	4	1	3	7	2	4
	60代	24	4	3	3	5	-	1	6	5	2
	70代	11	2	-	1	4	-	-	1	-	1
	80歳以上	4	-	-	1	-	-	-	-	-	-
	(再掲) 60歳以上	39	6	3	5	9	1	1	7	5	3
	男性 20代	4	-	1	-	1	-	1	1	1	-
	30代	2	2	2	-	-	2	-	1	-	-
	40代	1	-	-	-	-	-	-	-	1	-
	50代	2	-	-	-	-	-	-	1	1	-
	60代	3	-	1	-	-	-	-	-	-	2
	70代	5	-	-	-	1	-	-	1	1	-
	80歳以上	-	-	-	-	-	-	-	-	-	-
	(再掲) 60歳以上	8	-	1	-	1	-	-	1	1	2
【性・未婚別】	女性 未婚	27	5	5	7	9	-	3	7	7	3
	既婚	75	9	9	22	21	1	8	17	15	6
	離別・死別	19	3	2	3	6	1	2	4	2	4
	男性 未婚	7	2	3	-	1	2	1	3	-	-
	既婚	6	-	1	-	1	-	-	-	2	-
	離別・死別	2	-	-	-	-	-	-	-	1	1
	無回答	6	-	-	1	-	-	-	2	1	1
【性・職業別】	女性 勤め人(常勤)	46	5	4	14	11	1	8	14	7	4
	勤め人(非常勤)	27	3	4	7	5	-	3	7	4	2
	自営業	13	5	2	3	5	1	1	4	3	3
	その他の仕事	-	-	-	-	-	-	-	-	-	-
	学生	1	-	1	1	-	-	-	-	1	-
	専業主婦・主夫	27	2	4	6	11	-	1	3	8	2
	無職	8	1	1	1	4	-	-	-	1	2
	男性 勤め人(常勤)	3	-	-	-	-	-	1	-	1	1
	勤め人(非常勤)	5	-	2	-	1	-	-	1	2	-
	自営業	3	-	-	-	1	-	-	1	-	1
	その他の仕事	1	1	1	-	-	1	-	-	-	-
	学生	-	-	-	-	-	-	-	-	-	-
	専業主婦・主夫	-	-	-	-	-	-	-	-	-	-
	無職	5	1	1	-	-	1	-	2	1	-
	無回答	3	1	-	1	-	-	-	1	-	-
【性・子供の有無】	女性 いる	88	11	10	25	26	2	9	20	16	9
	いない	37	6	6	8	10	-	4	9	8	4
	男性 いる	8	-	1	-	1	-	-	-	2	2
	いない	9	2	3	-	1	2	1	4	2	-
	無回答	-	-	-	-	-	-	-	-	-	-
【性・年間収入】	女性 100万円未満	19	-	2	4	4	-	2	4	2	-
	100~200万円未満	33	4	4	5	9	1	2	8	7	3
	200~400万円未満	35	7	5	13	10	1	4	9	7	6
	400~600万円未満	15	3	1	5	4	-	2	5	2	2
	600~800万円未満	1	-	-	-	-	-	-	1	-	-
	800~1,000万円未満	3	1	1	1	1	-	1	1	-	1
	1,000~1,500万円未満	1	-	-	-	-	-	-	-	-	-
	1,500万円以上	1	-	-	-	-	-	-	-	-	-
	収入なし	11	1	2	3	4	-	-	-	4	1
	わからない	6	1	1	2	4	-	2	1	2	-
	男性 100万円未満	5	2	2	-	-	2	-	2	1	-
	100~200万円未満	7	-	2	-	2	-	-	1	1	1
	200~400万円未満	3	-	-	-	-	-	1	-	1	1
	400~600万円未満	-	-	-	-	-	-	-	-	-	-
	600~800万円未満	1	-	-	-	-	-	-	-	1	-
	800~1,000万円未満	-	-	-	-	-	-	-	-	-	-
	1,000~1,500万円未満	-	-	-	-	-	-	-	-	-	-
	1,500万円以上	-	-	-	-	-	-	-	-	-	-
	収入なし	1	-	-	-	-	-	-	1	-	-
	わからない	-	-	-	-	-	-	-	-	-	-
	無回答	-	-	-	-	-	-	-	-	-	-
【性・最終学歴別】	女性 中学校	9	2	2	1	4	1	-	1	-	3
	高等学校	46	3	7	13	14	-	7	8	7	6
	専門学校、各種学校	22	5	3	9	4	1	1	5	4	2
	短期大学、高等専門学校	17	1	2	2	3	-	3	7	6	-
	大学(短期大学以外)	27	6	2	8	9	-	2	5	6	2
	大学院	4	-	-	-	2	-	-	3	1	-
	その他	-	-	-	-	-	-	-	-	-	-
	男性 中学校	5	-	-	-	1	-	-	1	-	1
	高等学校	5	2	3	-	-	2	-	2	1	-
	専門学校、各種学校	3	-	-	-	1	-	-	1	1	1
	短期大学、高等専門学校	1	-	1	-	-	-	-	-	-	-
	大学(短期大学以外)	2	-	-	-	-	-	1	-	1	-
	大学院	1	-	-	-	-	-	-	-	1	-
	その他	-	-	-	-	-	-	-	-	-	-
	無回答	-	-	-	-	-	-	-	-	-	-
【性・都市規模別】	女性 大都市	32	4	6	8	9	2	4	5	6	4
	中都市	47	4	4	14	12	-	4	15	6	7
	小都市	31	8	5	9	7	-	2	5	10	-
	町村	15	1	1	2	8	-	3	4	2	2
	男性 大都市	6	-	1	-	1	-	-	1	2	1
	中都市	6	1	2	-	-	1	1	1	-	1
	小都市	3	1	1	-	1	-	-	1	-	-
	町村	2	-	-	-	-	-	-	1	2	-
	不明	-	-	-	-	-	-	-	-	-	-

集計基本軸N		問33. 被害にあったときの状況 (つづき)			
		泣く、叫ぶ、相手に抗議する、説得する等の言葉による抵抗をした	その他	無回答	延回答
	全 体	28	15	12	259
【性 別】	女 性	27	12	11	233
	男 性	1	3	1	26
【性・年齢別】	女性 20代	5	2	-	42
	30代	4	2	1	56
	40代	3	2	-	31
	50代	11	1	2	47
	60代	3	4	4	40
	70代	1	1	2	13
	80歳以上	-	-	2	4
	(再掲) 60歳以上	4	5	8	57
	男性 20代	-	-	-	5
	30代	1	-	-	8
	40代	-	-	-	1
	50代	-	1	-	3
	60代	-	1	-	4
	70代	-	1	1	5
	80歳以上	-	-	-	-
	(再掲) 60歳以上	-	2	1	9
【性・未婚別】	女性 未婚	6	3	1	56
	既婚	14	7	6	135
	離別・死別	7	1	3	38
	男性 未婚	1	1	-	14
	既婚	-	2	1	7
	離別・死別	-	-	-	2
	無回答	-	1	1	7
【性・職業別】	女性 勤め人(常勤)	12	6	2	88
	勤め人(非常勤)	6	2	3	46
	自営業	4	1	1	33
	その他の仕事	-	-	-	-
	学生	-	-	-	3
	専業主婦・主夫	5	2	3	47
	無職	-	1	2	13
	男性 勤め人(常勤)	-	-	-	3
	勤め人(非常勤)	-	1	-	7
	自営業	-	1	-	4
	その他の仕事	-	-	-	3
	学生	-	-	-	-
	専業主婦・主夫	-	-	-	-
	無職	1	1	1	9
	無回答	-	-	-	3
【性・子供の有無】	女性 いる	18	9	8	163
	いない	9	3	3	70
	男性 いる	-	2	1	9
	いない	1	1	-	17
	無回答	-	-	-	-
【性・年間収入】	女性 100万円未満	4	2	3	27
	100～200万円未満	6	4	3	56
	200～400万円未満	7	3	1	73
	400～600万円未満	5	1	1	31
	600～800万円未満	-	-	-	1
	800～1,000万円未満	2	-	-	9
	1,000～1,500万円未満	-	-	1	1
	1,500万円以上	-	1	-	1
	収入なし	2	-	2	19
	わからない	1	1	-	15
	男性 100万円未満	1	2	-	12
	100～200万円未満	-	1	1	9
	200～400万円未満	-	-	-	3
	400～600万円未満	-	-	-	-
	600～800万円未満	-	-	-	1
	800～1,000万円未満	-	-	-	-
	1,000～1,500万円未満	-	-	-	-
	1,500万円以上	-	-	-	-
	収入なし	-	-	-	1
	わからない	-	-	-	-
	無回答	-	-	-	-
【性・最終学歴別】	女性 中学校	2	-	2	18
	高等学校	12	4	1	82
	専門学校、各種学校	4	3	4	45
	短期大学、高等専門学校	1	2	3	30
	大学(短期大学以外)	8	2	1	51
	大学院	-	1	-	7
	その他	-	-	-	-
	男性 中学校	-	1	1	5
	高等学校	1	2	-	13
	専門学校、各種学校	-	-	-	4
	短期大学、高等専門学校	-	-	-	1
	大学(短期大学以外)	-	-	-	2
	大学院	-	-	-	1
	その他	-	-	-	-
	無回答	-	-	-	-
【性・都市規模別】	女性 大都市	4	5	3	60
	中都市	10	4	3	83
	小都市	11	2	2	61
	町村	2	1	3	29
	男性 大都市	-	-	-	6
	中都市	-	3	-	10
	小都市	1	-	1	7
	町村	-	-	-	3
	不明	-	-	-	-

集計基本軸N		問34. 被害にあった時期 (何年前)							
		全体	1年以内	1年以上前 ～3年以内	3年以上前 ～5年以内	5年以上前 ～10年以内	10年以上前	無回答	延回答
	全体	142	8	7	7	16	110	5	153
【性別】	女性	125	8	7	6	13	98	4	136
	男性	17	-	-	1	3	12	1	17
【性・年齢別】	女性 20代	17	2	4	3	3	6	-	18
	30代	25	2	-	1	7	14	1	25
	40代	18	1	1	-	-	18	-	20
	50代	26	3	2	2	2	24	-	33
	60代	24	-	-	-	1	23	1	25
	70代	11	-	-	-	-	10	1	11
	80歳以上	4	-	-	-	-	3	1	4
	(再掲) 60歳以上	39	-	-	-	1	36	3	40
	男性 20代	4	-	-	1	3	-	-	4
	30代	2	-	-	-	-	2	-	2
	40代	1	-	-	-	-	1	-	1
	50代	2	-	-	-	-	2	-	2
	60代	3	-	-	-	-	3	-	3
70代	5	-	-	-	-	4	1	5	
80歳以上	-	-	-	-	-	-	-	-	
(再掲) 60歳以上	8	-	-	-	-	7	1	8	
【性・未既婚別】	女性 未婚	27	2	3	4	5	13	1	28
	既婚	75	5	2	1	6	64	2	80
	離別・死別	19	1	2	1	2	17	1	24
	男性 未婚	7	-	-	1	2	4	-	7
	既婚	6	-	-	-	-	5	1	6
	離別・死別	2	-	-	-	-	2	-	2
無回答	6	-	-	-	1	5	-	6	
【性・職業別】	女性 勤め人(常勤)	46	4	4	4	7	32	2	53
	勤め人(非常勤)	27	2	3	2	1	20	1	29
	自営業	13	1	-	-	2	12	-	15
	その他の仕事	-	-	-	-	-	-	-	-
	学生	1	-	-	-	1	-	-	1
	専業主婦・主夫	27	-	-	-	1	25	1	27
	無職	8	1	-	-	1	6	-	8
	男性 勤め人(常勤)	3	-	-	1	-	2	-	3
	勤め人(非常勤)	5	-	-	-	3	2	-	5
	自営業	3	-	-	-	-	3	-	3
	その他の仕事	1	-	-	-	-	1	-	1
	学生	-	-	-	-	-	-	-	-
	専業主婦・主夫	-	-	-	-	-	-	-	-
無職	5	-	-	-	-	4	1	5	
無回答	3	-	-	-	-	3	-	3	
【性・子供の有無】	女性 いる	88	4	4	2	8	77	3	98
	いない	37	4	3	4	5	21	1	38
	男性 いる	8	-	-	-	-	7	1	8
	いない	9	-	-	1	3	5	-	9
無回答	-	-	-	-	-	-	-	-	
【性・年間収入】	女性 100万円未満	19	1	1	-	1	17	-	20
	100～200万円未満	33	1	1	3	3	27	1	36
	200～400万円未満	35	3	2	2	1	28	-	36
	400～600万円未満	15	1	1	-	4	11	-	17
	600～800万円未満	1	-	-	-	-	1	-	1
	800～1,000万円未満	3	1	1	1	1	3	-	7
	1,000～1,500万円未満	1	-	-	-	-	-	1	1
	1,500万円以上	1	-	-	-	-	1	-	1
	収入なし	11	-	1	-	3	6	1	11
	わからない	6	1	-	-	-	4	1	6
	男性 100万円未満	5	-	-	-	-	4	1	5
	100～200万円未満	7	-	-	-	3	4	-	7
	200～400万円未満	3	-	-	1	-	2	-	3
	400～600万円未満	-	-	-	-	-	-	-	-
	600～800万円未満	1	-	-	-	-	1	-	1
	800～1,000万円未満	-	-	-	-	-	-	-	-
1,000～1,500万円未満	-	-	-	-	-	-	-	-	
1,500万円以上	-	-	-	-	-	-	-	-	
収入なし	1	-	-	-	-	1	-	1	
わからない	-	-	-	-	-	-	-	-	
無回答	-	-	-	-	-	-	-	-	
【性・最終学歴別】	女性 中学校	9	-	-	-	1	8	-	9
	高等学校	46	3	3	3	5	37	-	51
	専門学校、各種学校	22	1	1	1	1	18	2	24
	短期大学、高等専門学校	17	-	-	1	2	13	2	18
	大学(短期大学以外)	27	3	2	-	3	20	-	28
	大学院	4	1	1	1	1	2	-	6
	その他	-	-	-	-	-	-	-	-
	男性 中学校	5	-	-	-	-	4	1	5
	高等学校	5	-	-	-	-	5	-	5
	専門学校、各種学校	3	-	-	-	2	1	-	3
	短期大学、高等専門学校	1	-	-	-	1	-	-	1
大学(短期大学以外)	2	-	-	1	-	1	-	2	
大学院	1	-	-	-	-	1	-	1	
その他	-	-	-	-	-	-	-	-	
無回答	-	-	-	-	-	-	-	-	
【性・都市規模別】	女性 大都市	32	4	2	2	3	23	1	35
	中都市	47	1	2	1	5	39	1	49
	小都市	31	2	2	1	1	27	-	33
	町村	15	1	1	2	4	9	2	19
	男性 大都市	6	-	-	-	2	4	-	6
	中都市	6	-	-	1	-	4	1	6
	小都市	3	-	-	-	-	3	-	3
町村	2	-	-	-	1	1	-	2	
不明	-	-	-	-	-	-	-	-	

集計基本軸N		問34-1. 被害にあった時期 (年齢)											
		全体	小学校入学前	小学生のとき	中学生のとき	中学卒業から17歳まで	18歳・19歳	20歳代	30歳代	40歳代	50歳代以上	無回答	延回答
	全 体	142	12	16	7	14	21	65	23	16	2	1	177
【性 別】	女 性	125	11	14	5	11	18	58	21	14	2	1	155
	男 性	17	1	2	2	3	3	7	2	2	-	-	22
【性・年齢別】	女性 20代	17	-	2	2	3	7	5	-	-	-	-	19
	30代	25	4	3	1	1	4	14	5	-	-	-	32
	40代	18	3	2	1	1	2	10	3	1	-	-	23
	50代	26	1	2	-	3	2	12	7	5	1	-	33
	60代	24	2	5	1	1	1	11	5	5	1	-	32
	70代	11	-	-	-	1	2	4	1	3	-	1	12
	80歳以上	4	1	-	-	1	2	2	-	-	-	-	4
	(再掲) 60歳以上	39	3	5	1	3	3	17	6	8	1	1	48
	男性 20代	4	-	-	-	1	1	2	-	-	-	-	4
	30代	2	-	1	1	1	2	1	-	-	-	-	6
	40代	1	-	-	-	-	-	1	-	-	-	-	1
	50代	2	1	-	1	-	-	1	-	-	-	-	3
	60代	3	-	-	-	-	-	-	1	2	-	-	3
	70代	5	-	1	-	1	-	2	1	-	-	-	5
	80歳以上	-	-	-	-	-	-	-	-	-	-	-	-
	(再掲) 60歳以上	8	-	1	-	1	-	2	2	2	-	-	8
【性・未既婚別】	女性 未婚	27	1	6	2	1	6	12	4	-	-	-	32
	既婚	75	8	7	2	7	10	41	12	7	1	-	95
	離別・死別	19	2	-	-	3	1	4	5	7	1	1	24
	男性 未婚	7	1	1	1	1	3	4	-	-	-	-	11
	既婚	6	-	1	-	1	-	2	1	1	-	-	6
	離別・死別	2	-	-	1	1	-	1	1	-	-	-	3
	無回答	6	-	1	-	1	-	1	-	1	-	-	6
【性・職業別】	女性 勤め人 (常勤)	46	4	5	2	3	5	28	7	2	1	1	58
	勤め人 (非常勤)	27	1	4	2	2	5	8	3	7	-	-	32
	自営業	13	1	-	-	2	4	6	4	2	1	-	20
	その他の仕事	-	-	-	-	-	-	-	-	-	-	-	-
	学生	1	-	-	-	-	1	-	-	-	-	-	1
	専業主婦・主夫	27	4	4	-	3	2	12	4	1	-	-	30
	無職	8	-	1	1	1	-	3	3	2	-	-	11
	男性 勤め人 (常勤)	3	-	-	-	-	-	2	-	1	-	-	3
	勤め人 (非常勤)	5	-	1	-	1	1	1	-	1	-	-	5
	自営業	3	1	-	-	-	-	1	1	-	-	-	3
	その他の仕事	1	-	-	-	-	-	1	-	-	-	-	1
	学生	-	-	-	-	-	-	-	-	-	-	-	-
	専業主婦・主夫	-	-	-	-	-	-	-	-	-	-	-	-
	無職	5	-	1	2	2	1	3	1	-	-	-	10
	無回答	3	1	-	-	-	1	1	-	-	-	-	3
【性・子供の有無】	女性 いる	88	9	8	2	9	12	41	15	13	2	1	112
	いない	37	2	6	3	2	6	17	6	1	-	-	43
	男性 いる	8	-	1	-	1	-	2	2	2	-	-	8
	いない	9	1	1	2	2	3	5	-	-	-	-	14
	無回答	-	-	-	-	-	-	-	-	-	-	-	-
【性・年間収入】	女性 100万円未満	19	2	1	-	1	1	12	3	4	1	-	25
	100~200万円未満	33	2	7	3	4	5	12	4	4	-	-	41
	200~400万円未満	35	2	3	1	2	7	18	6	3	-	-	42
	400~600万円未満	15	2	1	1	3	1	9	2	1	-	-	20
	600~800万円未満	1	-	-	-	-	-	1	-	-	-	-	1
	800~1,000万円未満	3	-	-	-	-	-	2	1	1	1	-	5
	1,000~1,500万円未満	1	-	-	-	-	-	-	-	-	-	1	1
	1,500万円以上	1	-	-	-	-	-	-	1	1	-	-	2
	収入なし	11	2	2	-	-	3	2	3	-	-	-	12
	わからない	6	1	-	-	1	1	2	1	-	-	-	6
	男性 100万円未満	5	1	1	2	2	2	2	-	-	-	-	10
	100~200万円未満	7	-	-	-	1	1	2	1	2	-	-	7
	200~400万円未満	3	-	1	-	-	-	1	1	-	-	-	3
	400~600万円未満	-	-	-	-	-	-	-	-	-	-	-	-
	600~800万円未満	1	-	-	-	-	-	1	-	-	-	-	1
	800~1,000万円未満	-	-	-	-	-	-	-	-	-	-	-	-
	1,000~1,500万円未満	-	-	-	-	-	-	-	-	-	-	-	-
	1,500万円以上	-	-	-	-	-	-	-	-	-	-	-	-
	収入なし	1	-	-	-	-	-	1	-	-	-	-	1
	わからない	-	-	-	-	-	-	-	-	-	-	-	-
	無回答	-	-	-	-	-	-	-	-	-	-	-	-
【性・最終学歴別】	女性 中学校	9	-	-	-	3	3	4	-	-	-	-	10
	高等学校	46	3	6	1	4	5	19	12	7	1	-	58
	専門学校、各種学校	22	3	1	1	3	3	5	3	2	-	1	22
	短期大学、高等専門学校	17	2	4	2	-	2	7	2	3	1	-	23
	大学 (短期大学以外)	27	3	3	1	1	5	19	4	1	-	-	37
	大学院	4	-	-	-	-	-	4	-	1	-	-	5
	その他	-	-	-	-	-	-	-	-	-	-	-	-
	男性 中学校	5	-	-	-	1	-	2	1	1	-	-	5
	高等学校	5	1	1	2	1	2	2	-	1	-	-	10
	専門学校、各種学校	3	-	-	-	1	1	-	1	-	-	-	3
	短期大学、高等専門学校	1	-	-	-	-	-	1	-	-	-	-	1
	大学 (短期大学以外)	2	-	1	-	-	-	1	-	-	-	-	2
	大学院	1	-	-	-	-	-	1	-	-	-	-	1
	その他	-	-	-	-	-	-	-	-	-	-	-	-
	無回答	-	-	-	-	-	-	-	-	-	-	-	-
【性・都市規模別】	女性 大都市	32	2	2	2	1	4	19	7	4	-	-	41
	中都市	47	5	8	3	7	6	18	8	4	1	-	60
	小都市	31	4	2	-	3	6	13	4	5	-	-	37
	町村	15	-	2	-	-	2	8	2	1	1	1	17
	男性 大都市	6	-	-	1	-	1	4	-	1	-	-	7
	中都市	6	1	-	-	1	1	1	1	1	-	-	6
	小都市	3	-	1	1	1	1	2	1	-	-	-	7
	町村	2	-	1	-	1	-	-	-	-	-	-	2
	不明	-	-	-	-	-	-	-	-	-	-	-	-



集計基本軸N		問34-2. 監護者からの被害経験				
		全体	監護する者	監護する者以外	無回答	延回答
	全体	41	5	34	3	42
【性別】	女性	35	3	30	3	36
	男性	6	2	4	-	6
【性・年齢別】	女性 20代	6	-	6	-	6
	30代	5	2	4	-	6
	40代	6	-	5	1	6
	50代	6	1	5	-	6
	60代	9	-	8	1	9
	70代	1	-	1	-	1
	80歳以上	2	-	1	1	2
	(再掲) 60歳以上	12	-	10	2	12
	男性 20代	1	-	1	-	1
	30代	1	1	-	-	1
	40代	-	-	-	-	-
	50代	2	1	1	-	2
	60代	-	-	-	-	-
	70代	2	-	2	-	2
	80歳以上	-	-	-	-	-
	(再掲) 60歳以上	2	-	2	-	2
【性・未既婚別】	女性 未婚	8	-	8	-	8
	既婚	20	3	16	2	21
	離別・死別	5	-	4	1	5
	男性 未婚	2	2	-	-	2
	既婚	2	-	2	-	2
	離別・死別	1	-	1	-	1
	無回答	3	-	3	-	3
【性・職業別】	女性 勤め人(常勤)	11	2	9	-	11
	勤め人(非常勤)	8	-	8	-	8
	自営業	3	-	2	1	3
	その他の仕事	-	-	-	-	-
	学生	-	-	-	-	-
	専業主婦・主夫	10	1	9	1	11
	無職	2	-	1	1	2
	男性 勤め人(常勤)	2	-	-	-	-
	勤め人(非常勤)	2	-	2	-	2
	自営業	1	1	-	-	1
	その他の仕事	-	-	-	-	-
	学生	-	-	-	-	-
	専業主婦・主夫	-	-	-	-	-
	無職	3	1	2	-	3
	無回答	1	-	1	-	1
【性・子供の有無】	女性 いる	24	3	20	2	25
	いない	11	-	10	1	11
	男性 いる	2	-	2	-	2
	いない	4	2	2	-	4
	無回答	-	-	-	-	-
【性・年間収入】	女性 100万円未満	4	-	3	1	4
	100~200万円未満	14	-	13	1	14
	200~400万円未満	8	1	6	1	8
	400~600万円未満	4	1	3	-	4
	600~800万円未満	-	-	-	-	-
	800~1,000万円未満	-	-	-	-	-
	1,000~1,500万円未満	-	-	-	-	-
	1,500万円以上	-	-	-	-	-
	収入なし	3	1	3	-	4
	わからない	2	-	2	-	2
	男性 100万円未満	4	2	2	-	4
	100~200万円未満	1	-	1	-	1
	200~400万円未満	1	-	1	-	1
	400~600万円未満	-	-	-	-	-
	600~800万円未満	-	-	-	-	-
	800~1,000万円未満	-	-	-	-	-
	1,000~1,500万円未満	-	-	-	-	-
	1,500万円以上	-	-	-	-	-
	収入なし	-	-	-	-	-
	わからない	-	-	-	-	-
	無回答	-	-	-	-	-
【性・最終学歴別】	女性 中学校	3	-	2	1	3
	高等学校	13	-	13	-	13
	専門学校、各種学校	8	1	5	2	8
	短期大学、高等専門学校	7	-	7	-	7
	大学(短期大学以外)	4	2	3	-	5
	大学院	-	-	-	-	-
	その他	-	-	-	-	-
	男性 中学校	1	-	1	-	1
	高等学校	3	2	1	-	3
	専門学校、各種学校	1	-	1	-	1
	短期大学、高等専門学校	-	-	-	-	-
	大学(短期大学以外)	1	-	1	-	1
	大学院	-	-	-	-	-
	その他	-	-	-	-	-
	無回答	-	-	-	-	-
【性・都市規模別】	女性 大都市	6	-	5	1	6
	中都市	18	3	14	2	19
	小都市	9	-	9	-	9
	町村	2	-	2	-	2
	男性 大都市	1	-	1	-	1
	中都市	2	1	1	-	2
	小都市	1	1	-	-	1
	町村	2	-	2	-	2
	不明	-	-	-	-	-

集計基本軸N		問35. 生活上の変化									
		全体	夜、眠れなくなった	心身に不調をきたした	医療機関を受診し、精神疾患と診断された	自分に自信がなくなった	誰のことも信じられなくなった	外出するのが怖くなった	異性と会うのが怖くなった	人づきあいがうまくいかなかった	転居（引越し）、別居した
	全体	142	21	18	3	24	14	11	19	21	13
【性別】	女性	125	20	17	3	22	12	11	19	20	13
	男性	17	1	1	-	2	2	-	-	1	-
【性・年齢別】	女性 20代	17	6	4	-	5	3	2	4	3	1
	30代	25	2	2	1	5	2	3	4	9	3
	40代	18	3	3	1	3	3	1	3	2	-
	50代	26	4	1	-	2	2	1	5	3	2
	60代	24	4	6	1	7	1	3	3	2	5
	70代	11	-	1	-	-	1	1	-	1	2
	80歳以上	4	1	-	-	-	-	-	-	-	-
	(再掲) 60歳以上	39	5	7	1	7	2	4	3	3	7
	男性 20代	4	-	1	-	1	2	-	-	1	-
	30代	2	-	-	-	-	-	-	-	-	-
	40代	1	-	-	-	-	-	-	-	-	-
	50代	2	-	-	-	-	-	-	-	-	-
	60代	3	-	-	-	-	-	-	-	-	-
	70代	5	1	-	-	1	-	-	-	-	-
	80歳以上	-	-	-	-	-	-	-	-	-	-
	(再掲) 60歳以上	8	1	-	-	1	-	-	-	-	-
【性・未婚別】	女性 未婚	27	6	5	2	7	6	3	4	8	2
	既婚	75	9	6	1	10	4	5	10	9	8
	離別・死別	19	5	5	-	3	1	3	5	1	3
	男性 未婚	7	1	1	-	1	2	-	-	1	-
	既婚	6	-	-	-	1	-	-	-	-	-
	離別・死別	2	-	-	-	-	-	-	-	-	-
	無回答	6	-	1	-	2	1	-	-	2	-
【性・職業別】	女性 勤め人(常勤)	46	5	5	-	7	6	1	6	11	4
	勤め人(非常勤)	27	7	3	-	4	3	1	5	3	3
	自営業	13	3	4	1	2	1	2	2	-	2
	その他の仕事	-	-	-	-	-	-	-	-	-	-
	学生	1	1	1	-	-	-	-	-	-	-
	専業主婦・主夫	27	3	2	1	5	-	6	4	5	2
	無職	8	1	2	1	4	2	1	2	1	1
	男性 勤め人(常勤)	3	-	-	-	-	-	-	-	-	-
	勤め人(非常勤)	5	-	1	-	2	2	-	-	1	-
	自営業	3	-	-	-	-	-	-	-	-	-
	その他の仕事	1	-	-	-	-	-	-	-	-	-
	学生	-	-	-	-	-	-	-	-	-	-
	専業主婦・主夫	-	-	-	-	-	-	-	-	-	-
	無職	5	1	-	-	-	-	-	-	-	-
	無回答	3	-	-	-	-	-	-	-	-	1
【性・子供の有無】	女性 いる	88	13	11	1	14	6	8	14	12	10
	いない	37	7	6	2	8	6	3	5	8	3
	男性 いる	8	-	-	-	1	-	-	-	-	-
	いない	9	1	1	-	1	2	-	-	1	-
	無回答	-	-	-	-	-	-	-	-	-	-
【性・年間収入】	女性 100万円未満	19	3	3	-	5	1	1	2	-	2
	100～200万円未満	33	5	4	2	8	5	4	6	6	4
	200～400万円未満	35	6	6	1	6	3	3	5	6	5
	400～600万円未満	15	2	2	-	1	2	-	1	2	1
	600～800万円未満	1	-	-	-	-	-	-	1	-	-
	800～1,000万円未満	3	-	-	-	-	-	-	-	-	-
	1,000～1,500万円未満	1	-	-	-	-	-	-	-	-	-
	1,500万円以上	1	-	-	-	-	-	-	-	-	-
	収入なし	11	2	1	-	-	-	2	2	4	1
	わからない	6	2	1	-	2	1	1	2	2	-
	男性 100万円未満	5	-	-	-	-	-	-	-	-	-
	100～200万円未満	7	-	1	-	1	2	-	-	1	-
	200～400万円未満	3	-	-	-	1	-	-	-	-	-
	400～600万円未満	-	-	-	-	-	-	-	-	-	-
	600～800万円未満	1	-	-	-	-	-	-	-	-	-
	800～1,000万円未満	-	-	-	-	-	-	-	-	-	-
	1,000～1,500万円未満	-	-	-	-	-	-	-	-	-	-
	1,500万円以上	-	-	-	-	-	-	-	-	-	-
	収入なし	1	1	-	-	-	-	-	-	-	-
	わからない	-	-	-	-	-	-	-	-	-	-
	無回答	-	-	-	-	-	-	-	-	-	-
【性・最終学歴別】	女性 中学校	9	2	1	-	1	2	2	1	1	1
	高等学校	46	6	5	1	7	3	4	5	9	8
	専門学校、各種学校	22	6	3	-	5	2	5	3	3	3
	短期大学、高等専門学校	17	5	3	1	3	2	1	3	3	-
	大学(短期大学以外)	27	1	5	1	5	3	2	4	4	-
	大学院	4	-	-	-	1	-	-	1	-	1
	その他	-	-	-	-	-	-	-	-	-	-
	男性 中学校	5	1	-	-	-	-	-	-	-	-
	高等学校	5	-	-	-	-	-	-	-	-	-
	専門学校、各種学校	3	-	-	-	-	1	-	-	-	-
	短期大学、高等専門学校	1	-	1	-	1	1	-	-	1	-
	大学(短期大学以外)	2	-	-	-	1	-	-	-	-	-
	大学院	1	-	-	-	-	-	-	-	-	-
	その他	-	-	-	-	-	-	-	-	-	-
	無回答	-	-	-	-	-	-	-	-	-	-
【性・都市規模別】	女性 大都市	32	5	7	-	7	3	2	3	5	2
	中都市	47	6	1	-	9	6	5	10	10	4
	小都市	31	8	8	2	4	3	4	6	3	2
	町村	15	1	1	-	2	-	-	-	2	5
	男性 大都市	6	1	1	-	1	2	-	-	1	-
	中都市	6	-	-	-	-	-	-	-	-	-
	小都市	3	-	-	-	-	-	-	-	-	-
	町村	2	-	-	-	1	-	-	-	-	-
	不明	-	-	-	-	-	-	-	-	-	-

集計基本軸N		問35. 生活上の変化 (つづき)									
		携帯の電話番号やメールアドレス、SNSのアカウントを削除・変えた	仕事(アルバイト)をしぼらく休んだ・やめた・変えた	学校・大学を休んだ・やめた	生きているのが嫌になった・死にたくなった	思い出させるようなことで、被害を受けたときや感じがよみがえる	その他	特にない	無回答	延回答	変化あり(計)
	全体	9	15	3	15	31	15	42	6	280	94
【性別】	女性	9	13	2	15	30	14	33	4	257	88
	男性	-	2	1	-	1	1	9	2	23	6
【性・年齢別】	女性 20代	5	4	1	3	7	1	3	-	52	14
	30代	2	5	-	7	4	3	7	-	59	18
	40代	1	1	-	2	4	2	7	-	36	11
	50代	1	1	-	1	7	2	6	-	38	20
	60代	-	1	-	2	7	3	4	2	51	18
	70代	-	1	1	-	1	2	3	2	16	6
	80歳以上	-	-	-	-	-	1	3	-	5	1
	(再掲) 60歳以上	-	2	1	2	8	6	10	4	72	25
	男性 20代	-	1	-	-	1	-	1	-	8	3
	30代	-	1	1	-	-	-	1	-	3	1
	40代	-	-	-	-	-	-	1	-	1	-
	50代	-	-	-	-	-	-	2	-	2	-
	60代	-	-	-	-	-	-	2	1	3	-
	70代	-	-	-	-	-	1	2	1	6	2
	80歳以上	-	-	-	-	-	-	-	-	-	-
	(再掲) 60歳以上	-	-	-	-	-	1	4	2	9	2
【性・未婚別】	女性 未婚	3	5	1	6	8	2	5	1	74	21
	既婚	4	6	1	7	13	11	24	2	130	49
	離別・死別	2	2	-	2	8	1	3	1	45	15
	男性 未婚	-	2	1	-	-	-	3	-	12	4
	既婚	-	-	-	-	-	1	3	2	7	1
	離別・死別	-	-	-	-	-	-	2	-	2	-
	無回答	-	-	-	-	2	-	2	-	10	4
【性・職業別】	女性 勤め人(常勤)	4	5	1	5	11	3	12	1	87	33
	勤め人(非常勤)	4	4	-	2	7	2	7	1	56	19
	自営業	-	1	-	2	4	1	2	-	27	11
	その他の仕事	-	-	-	-	-	-	-	-	-	-
	学生	-	-	-	-	1	-	-	-	3	1
	専業主婦・主夫	-	1	1	3	4	7	9	1	54	17
	無職	1	2	-	3	3	1	1	1	27	6
	男性 勤め人(常勤)	-	-	-	-	-	-	3	-	3	-
	勤め人(非常勤)	-	1	-	-	1	1	1	1	10	4
	自営業	-	-	-	-	-	-	3	-	3	-
	その他の仕事	-	-	-	-	-	-	1	-	1	-
	学生	-	-	-	-	-	-	-	-	-	-
	専業主婦・主夫	-	-	-	-	-	-	-	-	-	-
	無職	-	1	1	-	-	-	2	1	6	2
	無回答	-	-	-	-	-	-	2	-	3	1
【性・子供の有無】	女性 いる	5	8	1	9	20	12	25	2	171	61
	いない	4	5	1	6	10	2	8	2	86	27
	男性 いる	-	-	-	-	-	1	5	2	9	1
	いない	-	2	1	-	1	-	4	-	14	5
	無回答	-	-	-	-	-	-	-	-	-	-
【性・年間収入】	女性 100万円未満	1	1	1	1	4	5	3	2	35	14
	100~200万円未満	3	6	-	4	7	2	9	1	76	23
	200~400万円未満	3	2	1	5	12	1	7	-	72	28
	400~600万円未満	1	1	-	2	2	1	8	-	26	7
	600~800万円未満	-	-	-	-	-	-	-	-	1	1
	800~1,000万円未満	-	1	-	-	2	-	1	-	4	2
	1,000~1,500万円未満	-	-	-	-	-	-	-	1	1	-
	1,500万円以上	-	-	-	-	1	1	-	-	2	1
	収入なし	-	1	-	2	2	2	4	-	23	7
	わからない	1	1	-	1	-	2	1	-	17	5
	男性 100万円未満	-	1	1	-	-	-	4	-	6	1
	100~200万円未満	-	1	-	-	1	-	2	2	11	3
	200~400万円未満	-	-	-	-	-	1	2	-	4	1
	400~600万円未満	-	-	-	-	-	-	-	-	-	-
	600~800万円未満	-	-	-	-	-	-	1	-	1	-
	800~1,000万円未満	-	-	-	-	-	-	-	-	-	-
	1,000~1,500万円未満	-	-	-	-	-	-	-	-	-	-
	1,500万円以上	-	-	-	-	-	-	-	-	-	-
	収入なし	-	-	-	-	-	-	-	-	1	1
	わからない	-	-	-	-	-	-	-	-	-	-
	無回答	-	-	-	-	-	-	-	-	-	-
【性・最終学歴別】	女性 中学校	1	2	-	1	2	-	3	1	21	5
	高等学校	3	3	1	4	9	6	16	-	90	30
	専門学校、各種学校	2	1	-	3	8	4	1	2	50	19
	短期大学、高等専門学校	2	3	-	2	5	1	3	1	38	13
	大学(短期大学以外)	1	4	1	5	5	3	9	-	53	18
	大学院	-	-	-	-	1	-	1	-	5	3
	その他	-	-	-	-	-	-	-	-	-	-
	男性 中学校	-	-	-	-	-	-	3	1	5	1
	高等学校	-	1	1	-	-	-	3	1	6	1
	専門学校、各種学校	-	-	-	-	1	-	1	-	3	2
	短期大学、高等専門学校	-	1	-	-	-	-	-	-	5	1
	大学(短期大学以外)	-	-	-	-	-	1	1	-	3	1
	大学院	-	-	-	-	-	-	1	-	1	-
	その他	-	-	-	-	-	-	-	-	-	-
	無回答	-	-	-	-	-	-	-	-	-	-
【性・都市規模別】	女性 大都市	3	3	1	4	8	3	8	1	66	23
	中都市	3	4	-	5	13	6	13	-	95	34
	小都市	2	2	1	5	7	5	10	-	72	21
	町村	1	4	-	1	2	-	2	3	24	10
	男性 大都市	-	1	-	-	-	-	3	-	10	3
	中都市	-	-	-	-	-	-	5	1	6	-
	小都市	-	1	1	-	-	-	1	1	4	1
	町村	-	-	-	-	1	1	-	-	3	2
	不明	-	-	-	-	-	-	-	-	-	-

集計基本軸N		問36. 被害の相談経験（相談先）									
		全体	性犯罪・性暴力被害者支援の専門相談窓口	配偶者暴力相談支援センターや男女共同参画センター	警察	法務局・地方自治局、人権擁護委員	上記（1～4）以外の公的な機関	民間の専門家や専門機関	医療関係者	学校関係者	職場・アルバイトの関係者
	全体	142	1	2	8	-	1	2	1	1	3
【性別】	女性	125	1	2	8	-	1	2	1	1	2
	男性	17	-	-	-	-	-	-	-	-	1
【性・年齢別】	女性 20代	17	-	-	3	-	-	1	-	1	1
	30代	25	1	-	1	-	-	-	-	-	1
	40代	18	-	1	1	-	1	-	1	-	-
	50代	26	-	-	-	-	-	-	-	-	-
	60代	24	-	1	3	-	-	1	-	-	-
	70代	11	-	-	-	-	-	-	-	-	-
	80歳以上	4	-	-	-	-	-	-	-	-	-
	(再掲) 60歳以上	39	-	1	3	-	-	1	-	-	-
	男性 20代	4	-	-	-	-	-	-	-	-	-
	30代	2	-	-	-	-	-	-	-	-	-
	40代	1	-	-	-	-	-	-	-	-	-
	50代	2	-	-	-	-	-	-	-	-	-
	60代	3	-	-	-	-	-	-	-	-	1
	70代	5	-	-	-	-	-	-	-	-	-
	80歳以上	-	-	-	-	-	-	-	-	-	-
	(再掲) 60歳以上	8	-	-	-	-	-	-	-	-	1
【性・未婚別】	女性 未婚	27	1	1	4	-	1	-	1	1	-
	既婚	75	-	-	2	-	-	2	-	-	2
	離別・死別	19	-	1	2	-	-	-	-	-	-
	男性 未婚	7	-	-	-	-	-	-	-	-	-
	既婚	6	-	-	-	-	-	-	-	-	1
	離別・死別	2	-	-	-	-	-	-	-	-	-
	無回答	6	-	-	-	-	-	-	-	-	-
【性・職業別】	女性 勤め人（常勤）	46	-	-	2	-	-	1	-	-	-
	勤め人（非常勤）	27	-	-	2	-	-	-	-	-	2
	自営業	13	-	2	2	-	1	1	1	-	-
	その他の仕事	-	-	-	-	-	-	-	-	-	-
	学生	1	-	-	-	-	-	-	-	1	-
	専業主婦・主夫	27	-	-	1	-	-	-	-	-	-
	無職	8	1	-	1	-	-	-	-	-	-
	男性 勤め人（常勤）	3	-	-	-	-	-	-	-	-	-
	勤め人（非常勤）	5	-	-	-	-	-	-	-	-	1
	自営業	3	-	-	-	-	-	-	-	-	-
	その他の仕事	1	-	-	-	-	-	-	-	-	-
	学生	-	-	-	-	-	-	-	-	-	-
	専業主婦・主夫	-	-	-	-	-	-	-	-	-	-
	無職	5	-	-	-	-	-	-	-	-	-
	無回答	3	-	-	-	-	-	-	-	-	-
【性・子供の有無】	女性 いる	88	-	1	4	-	-	1	-	-	2
	いない	37	1	1	4	-	1	1	1	1	-
	男性 いる	8	-	-	-	-	-	-	-	-	1
	いない	9	-	-	-	-	-	-	-	-	-
	無回答	-	-	-	-	-	-	-	-	-	-
【性・年間収入】	女性 100万円未満	19	-	-	1	-	-	-	-	-	1
	100～200万円未満	33	-	1	1	-	1	-	1	-	1
	200～400万円未満	35	1	1	4	-	-	2	-	-	-
	400～600万円未満	15	-	-	1	-	-	-	-	-	-
	600～800万円未満	1	-	-	-	-	-	-	-	-	-
	800～1,000万円未満	3	-	-	-	-	-	-	-	-	-
	1,000～1,500万円未満	1	-	-	-	-	-	-	-	-	-
	1,500万円以上	1	-	-	-	-	-	-	-	-	-
	収入なし	11	-	-	1	-	-	-	-	1	-
	わからない	6	-	-	-	-	-	-	-	-	-
	男性 100万円未満	5	-	-	-	-	-	-	-	-	-
	100～200万円未満	7	-	-	-	-	-	-	-	-	1
	200～400万円未満	3	-	-	-	-	-	-	-	-	-
	400～600万円未満	-	-	-	-	-	-	-	-	-	-
	600～800万円未満	1	-	-	-	-	-	-	-	-	-
	800～1,000万円未満	-	-	-	-	-	-	-	-	-	-
	1,000～1,500万円未満	-	-	-	-	-	-	-	-	-	-
	1,500万円以上	-	-	-	-	-	-	-	-	-	-
	収入なし	1	-	-	-	-	-	-	-	-	-
	わからない	-	-	-	-	-	-	-	-	-	-
	無回答	-	-	-	-	-	-	-	-	-	-
【性・最終学歴別】	女性 中学校	9	-	-	-	-	-	-	-	-	1
	高等学校	46	1	-	2	-	-	1	-	-	-
	専門学校、各種学校	22	-	1	3	-	-	-	-	1	1
	短期大学、高等専門学校	17	-	-	-	-	-	-	-	-	-
	大学（短期大学以外）	27	-	1	3	-	1	1	1	-	-
	大学院	4	-	-	-	-	-	-	-	-	-
	その他	-	-	-	-	-	-	-	-	-	-
	男性 中学校	5	-	-	-	-	-	-	-	-	-
	高等学校	5	-	-	-	-	-	-	-	-	1
	専門学校、各種学校	3	-	-	-	-	-	-	-	-	-
	短期大学、高等専門学校	1	-	-	-	-	-	-	-	-	-
	大学（短期大学以外）	2	-	-	-	-	-	-	-	-	-
	大学院	1	-	-	-	-	-	-	-	-	-
	その他	-	-	-	-	-	-	-	-	-	-
	無回答	-	-	-	-	-	-	-	-	-	-
【性・都市規模別】	女性 大都市	32	1	-	1	-	-	2	-	-	-
	中都市	47	-	-	4	-	-	-	-	-	1
	小都市	31	-	2	2	-	1	-	1	-	-
	町村	15	-	-	1	-	-	-	-	-	1
	男性 大都市	6	-	-	-	-	-	-	-	-	-
	中都市	6	-	-	-	-	-	-	-	-	1
	小都市	3	-	-	-	-	-	-	-	-	-
	町村	2	-	-	-	-	-	-	-	-	-
	不明	-	-	-	-	-	-	-	-	-	-

集計基本軸N		問36. 被害の相談経験（相談先）（つづき）						
		家族や親戚	友人・知人	その他	どこ（だれ）にも相談しなかった	無回答	延回答	相談した（計）
	全体	25	33	1	85	5	168	52
【性別】	女性	23	29	-	73	5	148	47
	男性	2	4	1	12	-	20	5
【性・年齢別】	女性 20代	4	8	-	6	1	25	10
	30代	5	6	-	15	-	29	10
	40代	4	4	-	11	-	23	7
	50代	5	6	-	17	-	28	9
	60代	4	4	-	14	1	28	9
	70代	1	1	-	7	2	11	2
	80歳以上	-	-	-	3	1	4	-
	(再掲) 60歳以上	5	5	-	24	4	43	11
	男性 20代	1	1	1	2	-	5	2
	30代	-	-	-	2	-	2	-
	40代	-	-	-	1	-	1	-
	50代	-	-	-	2	-	2	-
	60代	1	2	-	1	-	5	2
	70代	-	1	-	4	-	5	1
80歳以上	-	-	-	-	-	-	-	
(再掲) 60歳以上	1	3	-	5	-	10	3	
【性・未婚別】	女性 未婚	4	9	-	14	1	37	12
	既婚	14	12	-	48	3	83	24
	離別・死別	5	8	-	7	1	24	11
	男性 未婚	1	2	-	5	-	8	2
	既婚	-	1	-	5	-	7	1
	離別・死別	-	-	-	2	-	2	-
	無回答	1	1	1	4	-	7	2
【性・職業別】	女性 勤め人（常勤）	10	12	-	24	2	51	20
	勤め人（非常勤）	3	9	-	18	-	34	9
	自営業	4	3	-	6	-	20	7
	その他の仕事	-	-	-	-	-	-	-
	学生	-	1	-	-	-	2	1
	専業主婦・主夫	5	2	-	19	1	28	7
	無職	1	2	-	4	1	10	3
	男性 勤め人（常勤）	1	1	-	2	-	4	1
	勤め人（非常勤）	1	2	1	2	-	7	3
	自営業	-	-	-	3	-	3	-
	その他の仕事	-	-	-	1	-	1	-
	学生	-	-	-	-	-	-	-
	専業主婦・主夫	-	-	-	-	-	-	-
	無職	-	1	-	4	-	5	1
無回答	-	-	-	2	1	3	-	
【性・子供の有無】	女性 いる	17	20	-	52	4	101	32
	いない	6	9	-	21	1	47	15
	男性 いる	1	2	-	6	-	10	2
	いない	1	2	1	6	-	10	3
無回答	-	-	-	-	-	-	-	
【性・年間収入】	女性 100万円未満	5	3	-	11	1	22	7
	100～200万円未満	3	6	-	23	2	39	8
	200～400万円未満	5	10	-	20	-	43	15
	400～600万円未満	5	4	-	8	-	18	7
	600～800万円未満	-	-	-	1	-	1	-
	800～1,000万円未満	2	2	-	-	-	4	3
	1,000～1,500万円未満	-	-	-	-	1	1	-
	1,500万円以上	-	-	-	1	-	1	-
	収入なし	1	3	-	5	1	12	5
	わからない	2	1	-	4	-	7	2
	男性 100万円未満	-	-	-	5	-	5	-
	100～200万円未満	2	3	1	3	-	10	4
	200～400万円未満	-	-	-	3	-	3	-
	400～600万円未満	-	-	-	-	-	-	-
	600～800万円未満	-	-	-	1	-	1	-
	800～1,000万円未満	-	-	-	-	-	-	-
	1,000～1,500万円未満	-	-	-	-	-	-	-
	1,500万円以上	-	-	-	-	-	-	-
	収入なし	-	1	-	-	-	1	1
わからない	-	-	-	-	-	-	-	
無回答	-	-	-	-	-	-	-	
【性・最終学歴別】	女性 中学校	2	3	-	6	-	12	3
	高等学校	9	12	-	29	-	54	17
	専門学校、各種学校	4	7	-	7	4	28	11
	短期大学、高等専門学校	2	2	-	12	1	17	4
	大学（短期大学以外）	6	4	-	16	-	33	11
	大学院	-	1	-	3	-	4	1
	その他	-	-	-	-	-	-	-
	男性 中学校	1	2	-	3	-	6	2
	高等学校	-	1	-	4	-	6	1
	専門学校、各種学校	-	-	1	2	-	3	1
	短期大学、高等専門学校	1	1	-	-	-	2	1
	大学（短期大学以外）	-	-	-	2	-	2	-
	大学院	-	-	-	1	-	1	-
その他	-	-	-	-	-	-	-	
無回答	-	-	-	-	-	-	-	
【性・都市規模別】	女性 大都市	3	9	-	19	1	36	12
	中都市	10	10	-	30	-	55	17
	小都市	8	8	-	17	-	40	14
	町村	2	2	-	7	4	17	4
	男性 大都市	2	3	-	3	-	8	3
	中都市	-	1	-	5	-	7	1
	小都市	-	-	-	3	-	3	-
不明	-	-	1	1	-	2	1	

集計基本軸		問36-1. 被害にあつてから相談までの期間									
		全体	その日のうち	翌日～3日	4日～1カ月未満	1カ月～1年未満	1年～5年未満	5年～10年未満	10年以上	無回答	延回答
	全体	52	8	16	11	16	5	-	5	1	62
【性別】	女性	47	7	13	11	15	4	-	5	1	56
	男性	5	1	3	-	1	1	-	-	-	6
【性・年齢別】	女性 20代	10	2	2	4	3	2	-	-	-	13
	30代	10	2	3	1	4	-	-	1	-	11
	40代	7	-	1	1	5	-	-	1	-	8
	50代	9	1	5	1	1	-	-	3	-	11
	60代	9	2	2	2	2	2	-	-	1	11
	70代	2	-	-	2	-	-	-	-	-	2
	80歳以上	-	-	-	-	-	-	-	-	-	-
	(再掲) 60歳以上	11	2	2	4	2	2	-	-	1	13
	男性 20代	2	1	1	-	-	1	-	-	-	3
	30代	-	-	-	-	-	-	-	-	-	-
	40代	-	-	-	-	-	-	-	-	-	-
	50代	-	-	-	-	-	-	-	-	-	-
	60代	2	-	1	-	1	-	-	-	-	2
	70代	1	-	1	-	-	-	-	-	-	1
	80歳以上	-	-	-	-	-	-	-	-	-	-
	(再掲) 60歳以上	3	-	2	-	1	-	-	-	-	3
【性・未婚別】	女性 未婚	12	3	3	3	3	1	-	2	-	15
	既婚	24	3	6	6	11	1	-	1	1	29
	離別・死別	11	1	4	2	1	2	-	2	-	12
	男性 未婚	2	1	2	-	-	-	-	-	-	3
	既婚	1	-	-	-	1	-	-	-	-	1
	離別・死別	-	-	-	-	-	-	-	-	-	-
	無回答	2	-	1	-	-	1	-	-	-	2
【性・職業別】	女性 勤め人(常勤)	20	4	7	2	8	-	-	3	-	24
	勤め人(非常勤)	9	1	3	5	1	2	-	-	-	12
	自営業	7	-	1	1	3	1	-	1	1	8
	その他の仕事	-	-	-	-	-	-	-	-	-	-
	学生	1	-	1	1	-	-	-	-	-	2
	専業主婦・主夫	7	1	-	2	3	-	-	1	-	7
	無職	3	1	1	-	-	1	-	-	-	3
	男性 勤め人(常勤)	1	-	1	-	-	-	-	-	-	1
	勤め人(非常勤)	3	1	1	-	1	1	-	-	-	4
	自営業	-	-	-	-	-	-	-	-	-	-
	その他の仕事	-	-	-	-	-	-	-	-	-	-
	学生	-	-	-	-	-	-	-	-	-	-
	専業主婦・主夫	-	-	-	-	-	-	-	-	-	-
	無職	1	-	1	-	-	-	-	-	-	1
	無回答	-	-	-	-	-	-	-	-	-	-
【性・子供の有無】	女性 いる	32	4	8	8	12	3	-	2	1	38
	いない	15	3	5	3	3	1	-	3	-	18
	男性 いる	2	-	1	-	-	-	-	-	-	2
	いない	3	1	2	-	-	1	-	-	-	4
	無回答	-	-	-	-	-	-	-	-	-	-
【性・年間収入】	女性 100万円未満	7	1	1	2	2	1	-	-	-	7
	100～200万円未満	8	1	2	5	-	1	-	2	-	11
	200～400万円未満	15	3	5	1	5	1	-	1	1	17
	400～600万円未満	7	-	2	2	4	-	-	1	-	9
	600～800万円未満	-	-	-	-	-	-	-	-	-	-
	800～1,000万円未満	3	1	2	-	1	-	-	-	-	4
	1,000～1,500万円未満	-	-	-	-	-	-	-	-	-	-
	1,500万円以上	-	-	-	-	-	-	-	-	-	-
	収入なし	5	1	1	1	1	1	-	-	-	6
	わからない	2	-	-	-	1	-	-	1	-	2
	男性 100万円未満	-	-	-	-	-	-	-	-	-	-
	100～200万円未満	4	1	2	-	1	1	-	-	-	5
	200～400万円未満	-	-	-	-	-	-	-	-	-	-
	400～600万円未満	-	-	-	-	-	-	-	-	-	-
	600～800万円未満	-	-	-	-	-	-	-	-	-	-
	800～1,000万円未満	-	-	-	-	-	-	-	-	-	-
	1,000～1,500万円未満	-	-	-	-	-	-	-	-	-	-
	1,500万円以上	-	-	-	-	-	-	-	-	-	-
	収入なし	1	-	1	-	-	-	-	-	-	1
	わからない	-	-	-	-	-	-	-	-	-	-
	無回答	-	-	-	-	-	-	-	-	-	-
【性・最終学歴別】	女性 中学校	3	-	-	1	1	1	-	-	-	3
	高等学校	17	4	4	5	5	1	-	1	1	21
	専門学校、各種学校	11	1	5	2	2	1	-	3	-	14
	短期大学、高等専門学校	4	-	1	1	1	1	-	-	-	4
	大学(短期大学以外)	11	2	3	2	5	-	-	1	-	13
	大学院	1	-	-	-	1	-	-	-	-	1
	その他	-	-	-	-	-	-	-	-	-	-
	男性 中学校	2	-	2	-	-	-	-	-	-	2
	高等学校	1	-	-	-	1	-	-	-	-	1
	専門学校、各種学校	1	-	-	-	-	1	-	-	-	1
	短期大学、高等専門学校	1	1	1	-	-	-	-	-	-	2
	大学(短期大学以外)	-	-	-	-	-	-	-	-	-	-
	大学院	-	-	-	-	-	-	-	-	-	-
	その他	-	-	-	-	-	-	-	-	-	-
	無回答	-	-	-	-	-	-	-	-	-	-
【性・都市規模別】	女性 大都市	12	2	4	3	4	-	-	1	1	15
	中都市	17	3	4	3	6	2	-	1	-	19
	小都市	14	-	3	5	5	2	-	2	-	17
	町村	4	2	2	-	-	-	-	1	-	5
	男性 大都市	3	1	3	-	-	-	-	-	-	4
	中都市	1	-	-	-	1	-	-	-	-	1
	小都市	1	-	-	-	-	-	-	-	-	1
	町村	1	-	-	-	-	1	-	-	-	1
	不明	-	-	-	-	-	-	-	-	-	-

集計基本軸N		問37. 相談しなかった理由									
		全体	どこ(だれ)に相談してよいかわからなかったから	恥ずかしくてだれにも言えなかったから	相談してもむだだと思ったから	相談するほどではないと思ったから	相談相手の言動によって不快な思いをすと思ったから	自分さえがまんすれば、なんとかこのままやっているとす思ったから	自分にも悪いところがあると思っ	そのことについて思い出しにくかったから	仕返しが怖かったから
	全 体	85	13	37	17	8	5	28	9	18	2
【性 別】	女 性	73	12	36	13	7	4	24	7	17	2
	男 性	12	1	1	4	1	1	4	2	1	-
【性・年齢別】	女性 20代	6	-	2	-	2	-	1	1	-	-
	30代	15	5	8	1	1	-	5	2	5	1
	40代	11	-	6	2	1	2	4	2	2	1
	50代	17	2	8	3	1	-	5	1	5	-
	60代	14	4	8	5	1	2	5	1	5	-
	70代	7	-	4	2	-	-	3	-	-	-
	80歳以上	3	1	-	-	1	-	1	-	-	-
	(再掲)60歳以上	24	5	12	7	2	2	9	1	5	-
	男性 20代	2	-	-	1	-	-	1	-	-	-
	30代	2	-	-	2	-	-	-	-	-	-
	40代	1	-	-	1	-	-	-	-	-	-
	50代	2	-	1	-	-	-	1	1	-	-
	60代	1	-	-	-	-	-	-	-	-	-
	70代	4	1	-	1	-	1	2	1	1	-
	80歳以上	-	-	-	-	-	-	-	-	-	-
	(再掲)60歳以上	5	1	-	1	-	1	2	1	1	-
【性・未婚別】	女性 未婚	14	3	9	1	1	-	4	3	-	1
	既婚	48	8	22	8	4	3	14	4	15	1
	離別・死別	7	-	4	2	1	-	2	-	-	-
	男性 未婚	5	-	-	2	1	-	1	-	-	-
	既婚	5	1	-	2	-	1	2	1	1	-
	離別・死別	2	-	1	-	-	-	1	1	-	-
	無回答	4	1	1	2	1	1	4	-	2	-
【性・職業別】	女性 勤め人(常勤)	24	3	13	2	3	1	6	3	7	1
	勤め人(非常勤)	18	2	9	1	1	-	8	1	4	-
	自営業	6	3	3	2	1	1	2	-	2	-
	その他の仕事	-	-	-	-	-	-	-	-	-	-
	学生	-	-	-	-	-	-	-	-	-	-
	専業主婦・主夫	19	4	8	5	2	1	6	3	4	1
	無職	4	-	2	2	-	-	2	-	-	-
	男性 勤め人(常勤)	2	-	-	1	1	-	1	-	-	-
	勤め人(非常勤)	2	1	-	1	-	1	1	-	1	-
	自営業	3	-	-	-	-	-	-	-	-	-
	その他の仕事	1	-	-	1	-	-	-	-	-	-
	学生	-	-	-	-	-	-	-	-	-	-
	専業主婦・主夫	-	-	-	-	-	-	-	-	-	-
	無職	4	-	1	1	-	-	2	2	-	-
	無回答	2	-	1	1	-	1	-	-	-	-
【性・子供の有無】	女性 いる	52	9	24	12	6	4	16	4	16	1
	いない	21	3	12	1	1	-	8	3	1	1
	男性 いる	6	1	-	2	-	1	2	1	1	-
	いない	6	-	1	2	1	-	2	1	-	-
	無回答	-	-	-	-	-	-	-	-	-	-
【性・年間収入】	女性 100万円未満	11	1	3	4	1	1	5	1	2	-
	100~200万円未満	23	4	14	4	1	2	7	1	7	-
	200~400万円未満	20	4	9	3	2	-	7	3	5	1
	400~600万円未満	8	1	4	-	2	-	3	1	1	-
	600~800万円未満	1	-	1	-	-	-	-	-	-	-
	800~1,000万円未満	-	-	-	-	-	-	-	-	-	-
	1,000~1,500万円未満	-	-	-	-	-	-	-	-	-	-
	1,500万円以上	1	-	1	1	-	-	-	-	-	-
	収入なし	5	2	2	1	1	-	2	-	1	1
	わからない	4	-	2	-	-	1	1	1	1	-
	男性 100万円未満	5	-	1	2	-	-	1	1	-	-
	100~200万円未満	3	-	-	-	-	-	1	1	-	-
	200~400万円未満	3	1	-	1	1	1	2	-	1	-
	400~600万円未満	-	-	-	-	-	-	-	-	-	-
	600~800万円未満	1	-	-	1	-	-	-	-	-	-
	800~1,000万円未満	-	-	-	-	-	-	-	-	-	-
	1,000~1,500万円未満	-	-	-	-	-	-	-	-	-	-
	1,500万円以上	-	-	-	-	-	-	-	-	-	-
	収入なし	-	-	-	-	-	-	-	-	-	-
	わからない	-	-	-	-	-	-	-	-	-	-
	無回答	-	-	-	-	-	-	-	-	-	-
【性・最終学歴別】	女性 中学校	6	2	3	1	1	-	4	-	1	-
	高等学校	29	4	14	6	2	2	8	1	5	1
	専門学校、各種学校	7	-	2	1	1	-	2	-	3	-
	短期大学、高等専門学校	12	4	7	1	-	1	4	3	4	1
	大学(短期大学以外)	16	2	8	4	2	1	4	3	3	-
	大学院	3	-	2	-	1	-	2	-	1	-
	その他	-	-	-	-	-	-	-	-	-	-
	男性 中学校	3	-	-	-	-	-	1	1	-	-
	高等学校	4	-	1	2	-	-	1	1	-	-
	専門学校、各種学校	2	-	-	-	-	-	-	-	-	-
	短期大学、高等専門学校	-	-	-	-	-	-	-	-	-	-
	大学(短期大学以外)	2	1	-	1	1	1	2	-	1	-
	大学院	1	-	-	1	-	-	-	-	-	-
	その他	-	-	-	-	-	-	-	-	-	-
	無回答	-	-	-	-	-	-	-	-	-	-
【性・都市規模別】	女性 大都市	19	6	11	5	1	-	8	4	4	-
	中都市	30	3	12	6	4	2	10	2	5	1
	小都市	17	1	8	-	2	1	3	1	6	1
	町村	7	2	5	2	-	1	3	-	2	-
	男性 大都市	3	-	1	1	-	-	1	1	-	-
	中都市	5	-	-	1	1	-	1	-	-	-
	小都市	3	-	-	1	-	-	1	1	-	-
	町村	1	1	-	1	-	1	1	-	1	-
	不明	-	-	-	-	-	-	-	-	-	-

集計基本軸N		問37. 相談しなかった理由 (つづき)								
		加害者に「誰にも言うな」とおどされたから	世間体が悪いと思ったから	他人を巻き込みたくなかったから	他人に知られると、これまでも通りのつき合いができなくなるから	相手の行為は愛情表現だと思ったから	相手の行為が理解できず被害を受けたと思わなかったから	その他	無回答	延回答
	全体	3	13	5	6	13	11	11	1	200
【性別】	女性	3	10	2	5	12	10	8	1	173
	男性	-	3	3	1	1	1	3	-	27
【性・年齢別】	女性 20代	-	1	-	-	2	3	-	-	12
	30代	1	2	1	1	3	2	1	-	39
	40代	1	1	-	-	1	1	4	-	28
	50代	-	-	1	-	2	1	1	1	31
	60代	-	4	-	3	2	2	1	-	43
	70代	-	2	-	1	1	-	1	-	14
	80歳以上	1	-	-	-	1	1	-	-	6
	(再掲) 60歳以上	1	6	-	4	4	3	2	-	63
	男性 20代	-	-	1	-	-	-	-	-	3
	30代	-	1	-	-	-	-	1	-	4
	40代	-	-	-	-	-	-	-	-	1
	50代	-	-	1	1	-	-	1	-	6
	60代	-	-	1	-	-	-	-	-	1
	70代	-	2	-	-	1	1	1	-	12
	80歳以上	-	-	-	-	-	-	-	-	-
	(再掲) 60歳以上	-	2	1	-	1	1	1	-	13
【性・未既婚別】	女性 未婚	1	1	-	-	1	4	2	-	31
	既婚	1	6	2	3	9	4	6	1	111
	離別・死別	1	2	-	-	2	1	-	-	15
	男性 未婚	-	1	2	1	-	-	2	-	10
	既婚	-	2	-	-	1	1	1	-	13
	離別・死別	-	-	1	-	-	-	-	-	4
	無回答	-	1	-	2	-	1	-	-	16
【性・職業別】	女性 勤め人(常勤)	-	1	1	2	5	1	4	1	54
	勤め人(非常勤)	-	2	-	1	8	-	-	-	37
	自営業	-	2	-	-	1	-	-	-	17
	その他の仕事	-	-	-	-	-	-	-	-	-
	学生	-	-	-	-	-	-	-	-	-
	専業主婦・主夫	1	3	1	2	4	-	3	-	48
	無職	1	1	-	-	1	-	1	-	10
	男性 勤め人(常勤)	-	-	-	-	-	-	-	-	3
	勤め人(非常勤)	-	1	1	-	-	-	-	-	7
	自営業	-	-	2	1	-	1	1	-	5
	その他の仕事	-	-	-	-	-	-	-	-	1
	学生	-	-	-	-	-	-	-	-	-
	専業主婦・主夫	-	-	-	-	-	-	-	-	-
	無職	-	2	-	-	1	-	2	-	11
	無回答	1	1	-	-	1	1	-	-	7
【性・子供の有無】	女性 いる	2	7	2	5	10	5	6	1	130
	いない	1	3	-	-	2	5	2	-	43
	男性 いる	-	2	1	-	1	1	1	-	14
	いない	-	1	2	1	-	-	2	-	13
	無回答	-	-	-	-	-	-	-	-	-
【性・年間収入】	女性 100万円未満	-	2	1	1	3	-	1	-	26
	100～200万円未満	1	4	-	3	1	8	2	-	59
	200～400万円未満	-	2	-	-	3	1	2	1	43
	400～600万円未満	1	-	-	-	3	1	1	-	18
	600～800万円未満	-	-	-	-	-	-	-	-	1
	800～1,000万円未満	-	-	-	-	-	-	-	-	-
	1,000～1,500万円未満	-	-	-	-	-	-	-	-	-
	1,500万円以上	-	-	-	-	-	-	-	-	2
	収入なし	1	1	-	-	1	-	1	-	14
	わからない	-	1	1	1	1	-	1	-	10
	男性 100万円未満	-	1	1	1	-	-	3	-	11
	100～200万円未満	-	1	1	-	1	1	-	-	6
	200～400万円未満	-	1	1	-	-	-	-	-	9
	400～600万円未満	-	-	-	-	-	-	-	-	-
	600～800万円未満	-	-	-	-	-	-	-	-	1
	800～1,000万円未満	-	-	-	-	-	-	-	-	-
	1,000～1,500万円未満	-	-	-	-	-	-	-	-	-
	1,500万円以上	-	-	-	-	-	-	-	-	-
	収入なし	-	-	-	-	-	-	-	-	-
	わからない	-	-	-	-	-	-	-	-	-
	無回答	-	-	-	-	-	-	-	-	-
【性・最終学歴別】	女性 中学校	-	1	-	1	-	-	-	-	14
	高等学校	2	4	1	1	4	5	5	-	65
	専門学校、各種学校	-	1	-	-	2	1	1	1	15
	短期大学、高等専門学校	-	2	1	2	3	3	-	-	36
	大学(短期大学以外)	1	2	-	1	2	1	1	-	35
	大学院	-	-	-	-	1	-	1	-	8
	その他	-	-	-	-	-	-	-	-	-
	男性 中学校	-	1	-	-	1	1	1	-	6
	高等学校	-	1	1	1	-	-	2	-	10
	専門学校、各種学校	-	-	2	-	-	-	-	-	2
	短期大学、高等専門学校	-	-	-	-	-	-	-	-	-
	大学(短期大学以外)	-	1	-	-	-	-	-	-	8
	大学院	-	-	-	-	-	-	-	-	1
	その他	-	-	-	-	-	-	-	-	-
	無回答	-	-	-	-	-	-	-	-	-
【性・都市規模別】	女性 大都市	-	2	-	1	2	2	2	-	48
	中都市	2	4	2	2	6	3	3	1	68
	小都市	1	3	-	1	3	4	3	-	38
	町村	-	1	-	1	1	1	-	-	19
	男性 大都市	-	-	1	-	-	-	-	-	5
	中都市	-	-	2	1	-	-	2	-	8
	小都市	-	2	-	-	-	1	1	-	8
	町村	-	1	-	-	-	-	-	-	6
	不明	-	-	-	-	-	-	-	-	-







**内閣府**

**男女共同参画局**

〒100-8914 東京都千代田区永田町 1-6-1

TEL : 03-5253-2111 (大代表)

FAX : 03-3592-0408

ホームページ <https://www.gender.go.jp/>