

女性に対する暴力根絶の
ためのシンボルマーク

男女間における暴力に関する調査 報告書

平成 30 年 3 月

内閣府男女共同参画局

目 次

I 調査の概要	1
1 調査目的	3
2 調査項目	3
3 調査対象	3
4 調査時期	3
5 調査方法	3
6 調査実施委託機関	3
7 回収結果	4
8 回答者の属性	5
(1) 性別	5
(2) 年齢	5
(3) 職業	6
(4) 子どもの有無	8
(5) 年間収入	9
(6) 最終学歴	9
(7) 未既婚	10
(8) 交際相手の有無	11
9 この報告書を読む際の注意	12
II 調査結果の概要	13
1 配偶者等からの暴力に関する認知度	15
(1) 暴力と認識される行為	15
(2) 暴力にあたらぬ場合があると思う理由	18
(3) DV防止法の認知度	19
(4) 相談窓口の周知度	21
2 配偶者からの暴力の被害経験	23
(1) これまでの配偶者からの暴力の被害経験の有無	23
(2) 過去1年以内の配偶者からの暴力の被害経験の有無	26
(3) 生活上の変化	29
(4) 配偶者からの暴力の相談経験	31
(5) 相談しなかった理由	33
(6) 配偶者から被害を受けたときの行動	34
(7) 配偶者と別れなかった理由	35
(8) 子供が原因で別れなかった理由	36
(9) 命の危険を感じた経験	37
(10) 子供の被害経験	38

3	交際相手からの暴力の被害経験	39
	(1) 交際相手からの暴力の被害経験	39
	(2) 生活上の変化	44
	(3) 交際相手からの暴力の相談経験	46
	(4) 相談しなかった理由	48
	(5) 交際相手から被害を受けたときの行動	49
	(6) 交際相手と別れなかった理由	50
	(7) 命の危険を感じた経験	51
4	特定の相手からの執拗なつきまとい等の被害経験	52
	(1) 特定の相手からの執拗なつきまとい等の被害経験の有無	52
	(2) 電子メールやインターネットなどによる被害経験	59
	(3) 加害者との関係	61
	(4) 生活上の変化	62
	(5) 特定の相手からの執拗なつきまとい等の被害の相談経験	64
	(6) 相談しなかった理由	66
	(7) 命の危険を感じた経験	67
5	無理やりに性交等をされた被害経験	68
	(1) 無理やりに性交等をされた被害経験の有無	68
	(2) 加害者との関係	70
	(3) 被害にあった時期	72
	(4) 生活上の変化	74
	(5) 無理やりに性交等をされた被害の相談経験	76
	(6) 相談しなかった理由	78
III	使用した調査票（単純集計結果）	79
IV	集計結果（実数）	101

I 調査の概要

I 調査の概要

1 調査目的

「配偶者からの暴力の防止及び被害者の保護等に関する法律」（平成 13 年法律第 31 号。以下「配偶者暴力防止法」という。）第 25 条では、国及び地方公共団体は、配偶者からの暴力の防止及び被害者の保護に資するため、調査研究の推進に努めるよう規定している。また、「第 4 次男女共同参画基本計画」（平成 27 年 12 月 25 日閣議決定）では、女性に対する暴力に関し、社会における問題意識の向上や効果的な施策の立案・展開に資する調査研究を実施することとしている。

男女間を取り巻く環境の変化に応じた被害傾向の変化等に適切に対応するため、これまで、平成 11 年度、平成 14 年度、平成 17 年度、平成 20 年度、平成 23 年度及び平成 26 年度に、全国 20 歳以上の男女 5,000 人（平成 17 年度以前は 4,500 人）を対象に、無作為抽出によるアンケート調査を実施している。

前回調査から 3 年後に当たる平成 29 年度においても、これらの先行調査を踏まえつつ、今後の男女間における暴力対策の推進に資することを目的とし、国内の男女間における暴力の実態を把握した。

2 調査項目

- (1) 配偶者等からの暴力に関する認知度
- (2) 配偶者からの暴力の被害経験
- (3) 交際相手からの暴力の被害経験
- (4) 特定の相手からの執拗なつきまとい等の被害経験
- (5) 無理やりに性交等をされた被害経験

3 調査対象

- (1) 母集団 全国 20 歳以上の男女
- (2) 標本数 5,000 人
- (3) 抽出法 層化二段無作為抽出法

4 調査時期

平成 29 年 12 月

5 調査方法

郵送留置訪問回収法

（回収は、対象者自身が回収用封筒に記入済みの調査票を密封したものを、調査員が回収した。また、対象者本人が希望した場合には郵送回収、またはオンライン回答とした。）

6 調査実施委託機関

一般社団法人 中央調査社

7 回収結果

(1) 有効回収数 (率) 3,376 人 (67.5%)

(内訳) 女性 1,807 人 男性 1,569 人

性・年齢別回収結果

性・年齢		標本数	回収数	回収率	性・年齢		標本数	回収数	回収率
女 性	20～29 歳	242	135	55.8	男 性	20～29 歳	224	116	51.8
	30～39 歳	352	236	67.0		30～39 歳	366	209	57.1
	40～49 歳	456	319	70.0		40～49 歳	467	292	62.5
	50～59 歳	390	311	79.7		50～59 歳	404	262	64.9
	60～69 歳	473	377	79.7		60～69 歳	442	334	75.6
	70～79 歳	423	315	74.5		70～79 歳	337	252	74.8
	80 歳以上	247	114	46.2		80 歳以上	177	104	58.8
			2,583	1,807		70.0	計		2,417

(2) 回収不能数 (率) 1,624 人 (32.5%)

回収不能理由内訳

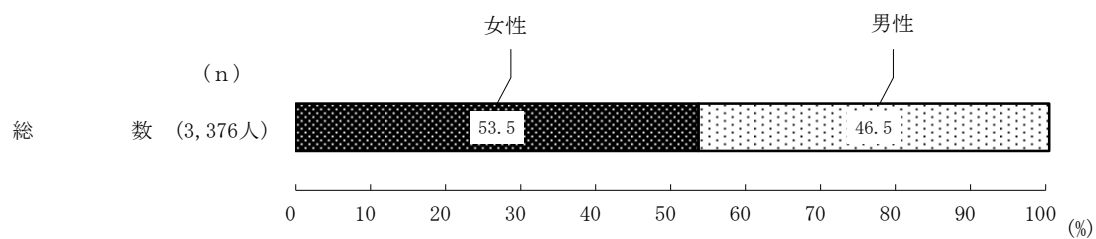
転居	44 (0.9%)	調査票不達	8 (0.2%)
長期不在	67 (1.3%)	郵送依頼未回収	217 (4.3%)
一時不在	366 (7.3%)	web 希望未回答	162 (3.2%)
住所不明	22 (0.4%)	白票	73 (1.5%)
拒否	558 (11.2%)	その他	107 (2.1%)

8 回答者の属性

(1) 性別

F 1 あなたの性別。(○は1つ)

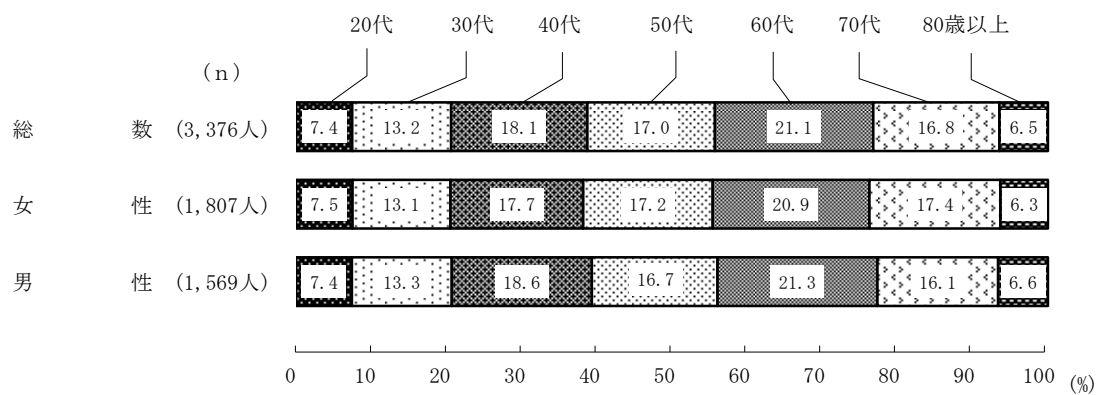
図1 性別



(2) 年齢

F 2 あなたの年齢はおいくつですか。(○は1つ)

図2 年齢



(3) 職業

F 3 あなたの職業は次のどれにあたりますか。あてはまる番号1つに○をつけてください。
(○は1つ)

図3 職業

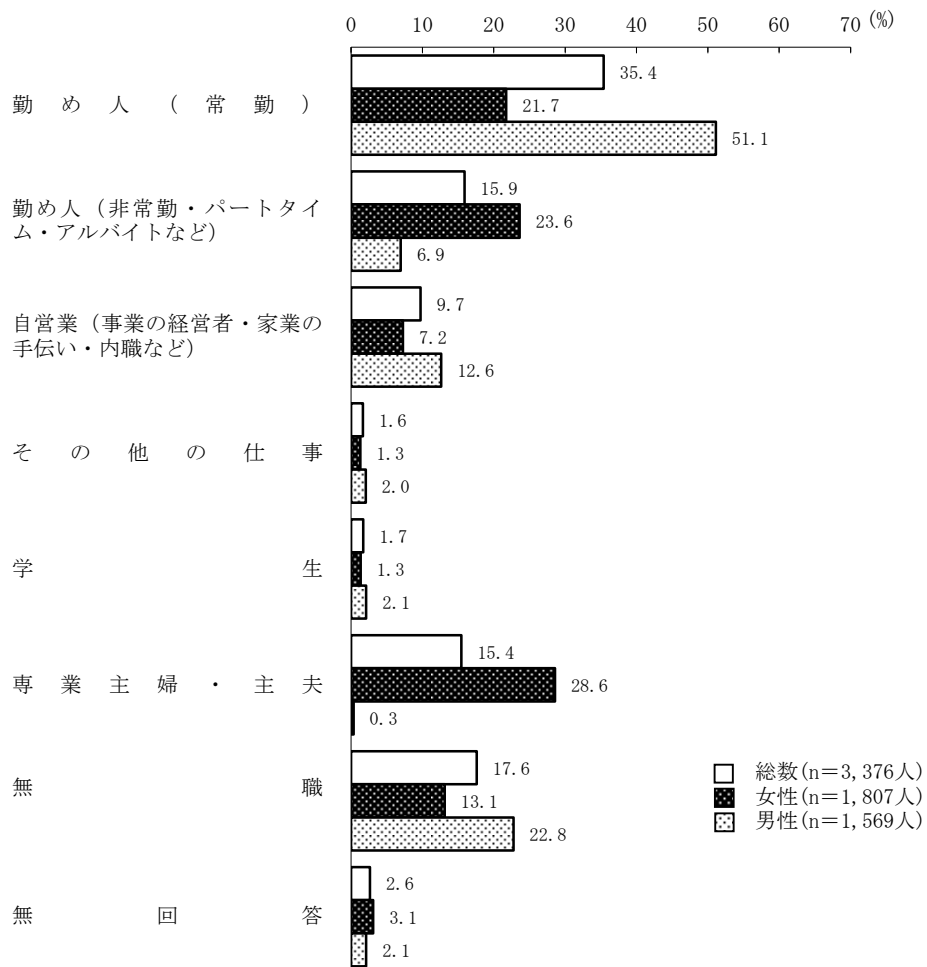
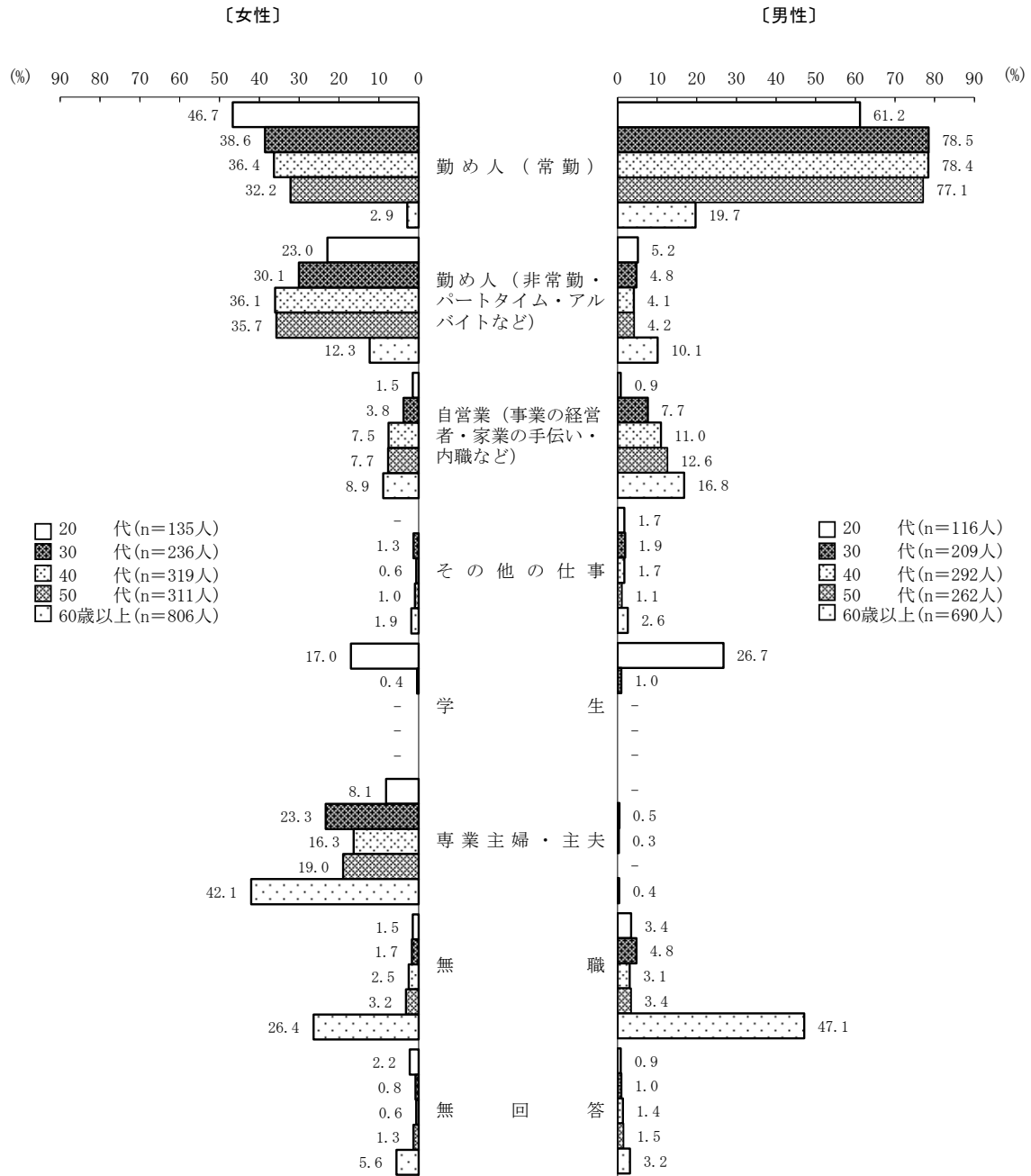


図4 職業（性・年齢階級別）



(4) 子供の有無

F 4 あなたには、子供はいらっしゃいますか。あてはまる番号1つに○をつけてください。

また、「1. いる」と回答した方は、子供の成長段階についてもご回答ください。

(○はいくつでも)

なお、人数は関係ありませんので、例えば、小学生の子が2人以上いる場合でも「2. 小学生」に○をつけてください。

図5 子供の有無

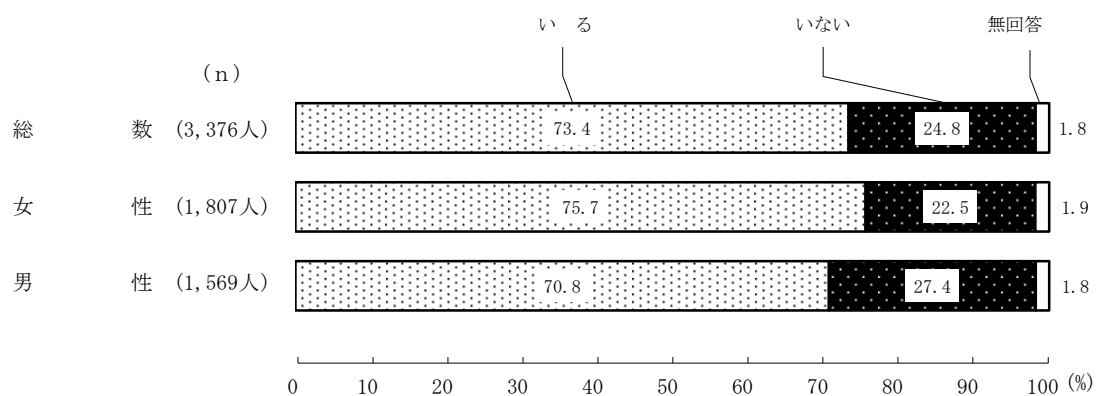



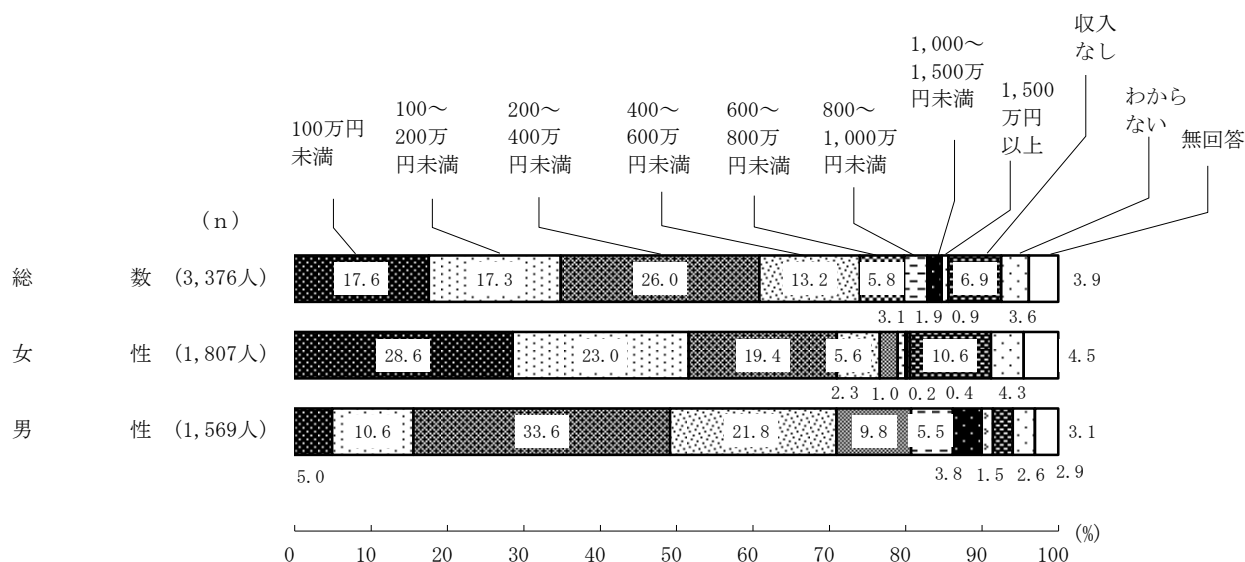
図6 子供の成長段階（複数回答）



(5) 年間収入

F 5 あなたご自身の平成 28 年中（平成 28 年 1 月 1 日～12 月 31 日）の年間収入（税込）はいくらですか。年金や資産収入などすべての収入を含めて、あてはまる番号 1 つに○をつけてください。（○は 1 つ）

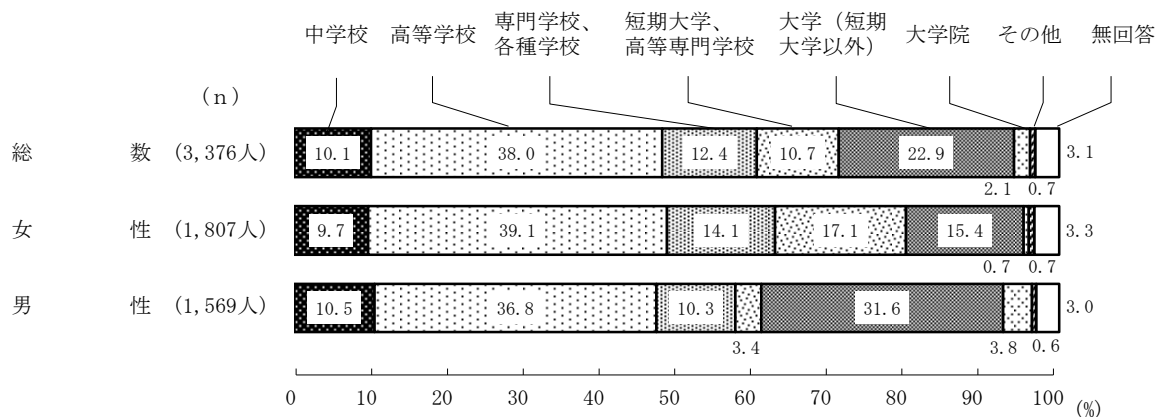
図 7 年間収入



(6) 最終学歴

F 6 あなたが最後に卒業した学校は次のどれですか。あてはまる番号 1 つに○をつけてください。中退の場合は、最後に卒業した学校をお答えください。また、在学中の場合は、現在在学している学校をお答えください。（○は 1 つ）

図 8 最終学歴



(7) 未既婚

問5 あなたは、現在、結婚していますか。あてはまる番号1つに○をつけてください。(○は1つ)
 なお、ここでの「結婚」には、婚姻届を出していない事実婚や別居中の夫婦も含まれます。

図9 未既婚

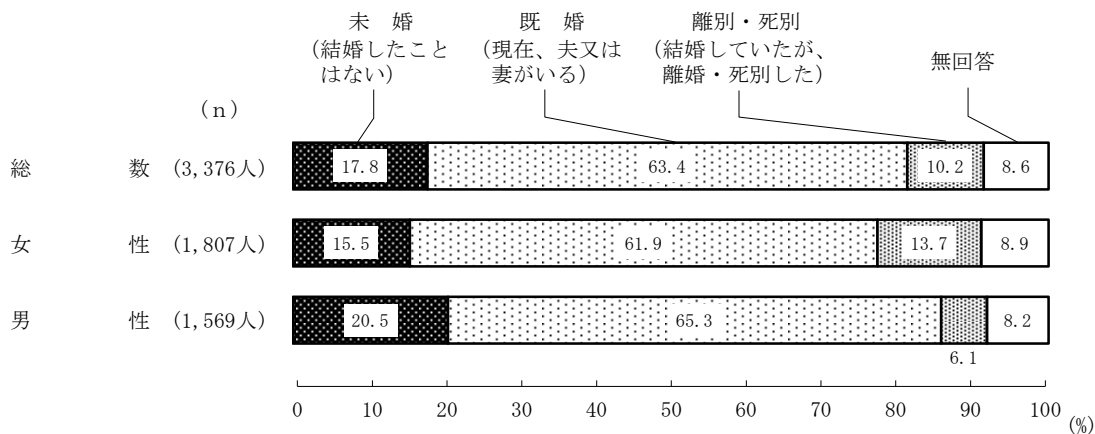
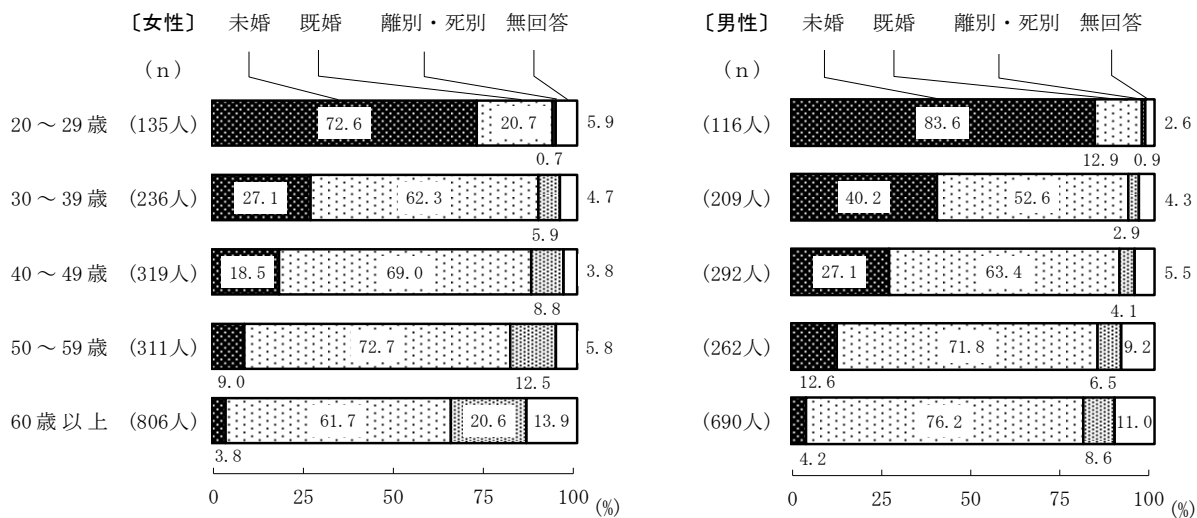


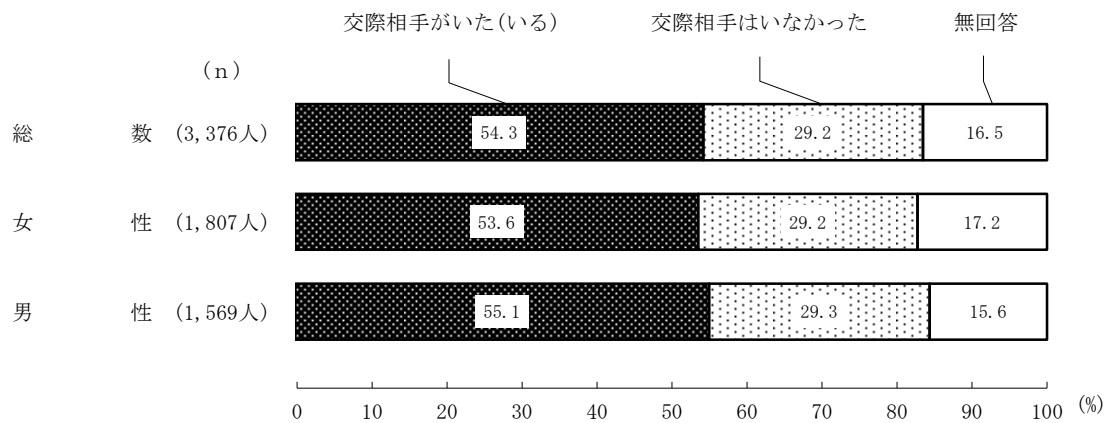
図10 未既婚 (性・年齢階級別)



(8) 交際相手の有無

問 15 あなたには、これまでに交際相手がありましたか。あてはまる番号 1 つに○をつけてください。
現在、結婚している方については、結婚前についてお答えください。なお、ここでいう「交際相手」には、婚姻届を出していない事実婚は含みません。(○は 1 つ)

図 11 交際相手の有無



9 この報告書を読む際の注意

- (1) 図表中の **n** とは、比率算出の基数を表すもので、原則として回答者総数 (3,376 人) または分類別の回答者数のことである。
- (2) 図表中の **M.T.**とは、複数回答の場合に、回答数の合計を回答者数 (**n**) で割った比率のことである。2 つ以上の回答を認めているため、その値は通常 100%を超える。
- (3) 百分比は、小数点第 2 位で四捨五入して、小数点第 1 位までを表示した。四捨五入したため、合計値が 100%を前後することがある。
- (4) 「(○はいくつでも)」と表示のある質問は、2 つ以上の複数回答を認めているため、回答計は 100%を超える。
- (5) 図表中 “—” は、回答者が皆無であることを、“0.0” は 0.05 未満の数値であったことを示す。
- (6) 「Ⅱ 調査結果の概要」では、分類別の回答者数が 50 人より少ない場合は傾向をみるにとどめ、分類別の分析の対象からは外している。
- (7) 本調査で用いた都市規模区分は次のとおりである。

大都市（東京都区部、政令指定都市）

中都市（人口 10 万人以上の市）

小都市（人口 10 万人未満の市）

町 村

〔参 考〕本報告書で結果を引用した過去の調査

- 平成 26 年度「男女間における暴力に関する調査」（内閣府）
満 20 歳以上の男女 5,000 人、有効回収数 3,544 人（70.9%）
* 本文中では、「平成 26 年度調査」と表記している。
- 平成 23 年度「男女間における暴力に関する調査」（内閣府）
満 20 歳以上の男女 5,000 人、有効回収数 3,293 人（65.9%）
* 本文中では、「平成 23 年度調査」と表記している。

II 調査結果の概要

Ⅱ 調査結果の概要

1 配偶者等からの暴力に関する認知度

(1) 暴力と認識される行為

15 項目の行為をあげて、それが夫婦間で行われた場合に「暴力」にあたると思うかの意識を聞いた。この調査における「夫婦」には、婚姻届を出していない事実婚や別居中の夫婦も含まれている。

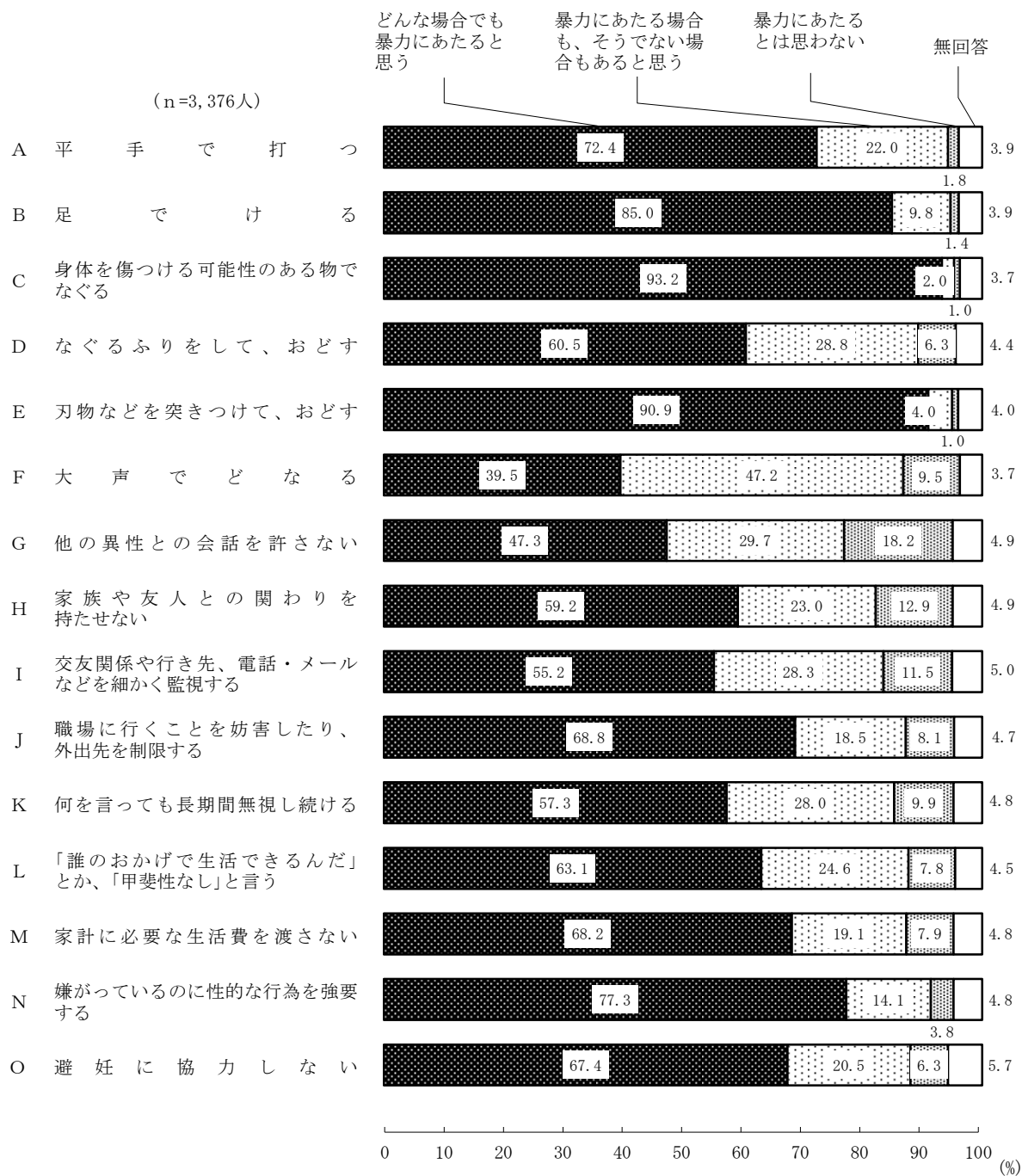
「どんな場合でも暴力にあたると思う」と考える人が多いのは、“身体を傷つける可能性のある物でなぐる” (93.2%) と “刃物などを突きつけて、おどす” (90.9%) で、9 割以上の人が『暴力にあたる』と認識している。

また、“足でける” (85.0%)、“嫌がっているのに性的な行為を強要する” (77.3%) は約 8 割の人が、「どんな場合でも暴力にあたると思う」と考えている。

一方、「暴力にあたるとは思わない」は、“他の異性との会話を許さない” (18.2%)、“家族や友人との関わりを持たせない” (12.9%)、“交友関係や行き先、電話・メールなどを細かく監視する” (11.5%) で 1 割を超えている。(図 1-1-1)

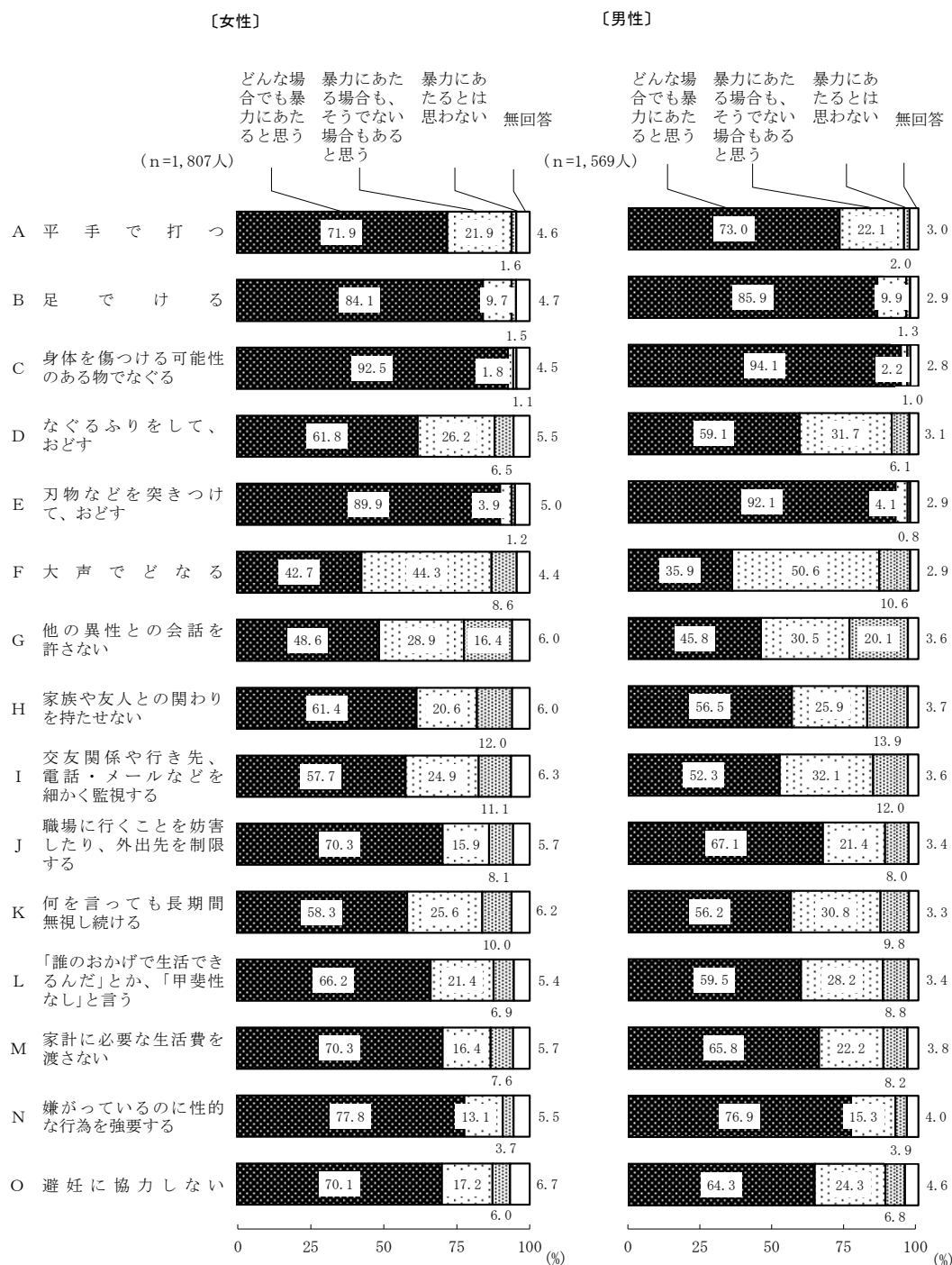
問1 あなたは、次のようなことが夫婦の間で行われた場合、それを暴力だと思いますか。
A～Oのそれぞれについて、「1」～「3」のうちあなたの考えに近い番号に○をつけてください。
なお、ここでの「夫婦」には、婚姻届を出していない事実婚や別居中の夫婦も含まれます。
(○はそれぞれ1つずつ)

図 1-1-1 夫婦間で暴力と認識される行為



性別にみると、『暴力にあたる』と認識する行為と、『暴力にあたらない』と認識する行為に大きな差はみられないが、“大声でどなる”や“誰のおかげで生活できるんだ”とか、「甲斐性なし」と言う”、“交友関係や行き先、電話・メールなどを細かく監視する”など、心理的・経済的な行為については、女性のほうが「どんな場合でも暴力にあたると思う」の割合が多くなる傾向がみられる。(図1-1-2)

図1-1-2 夫婦間で暴力と認識される行為（性別）



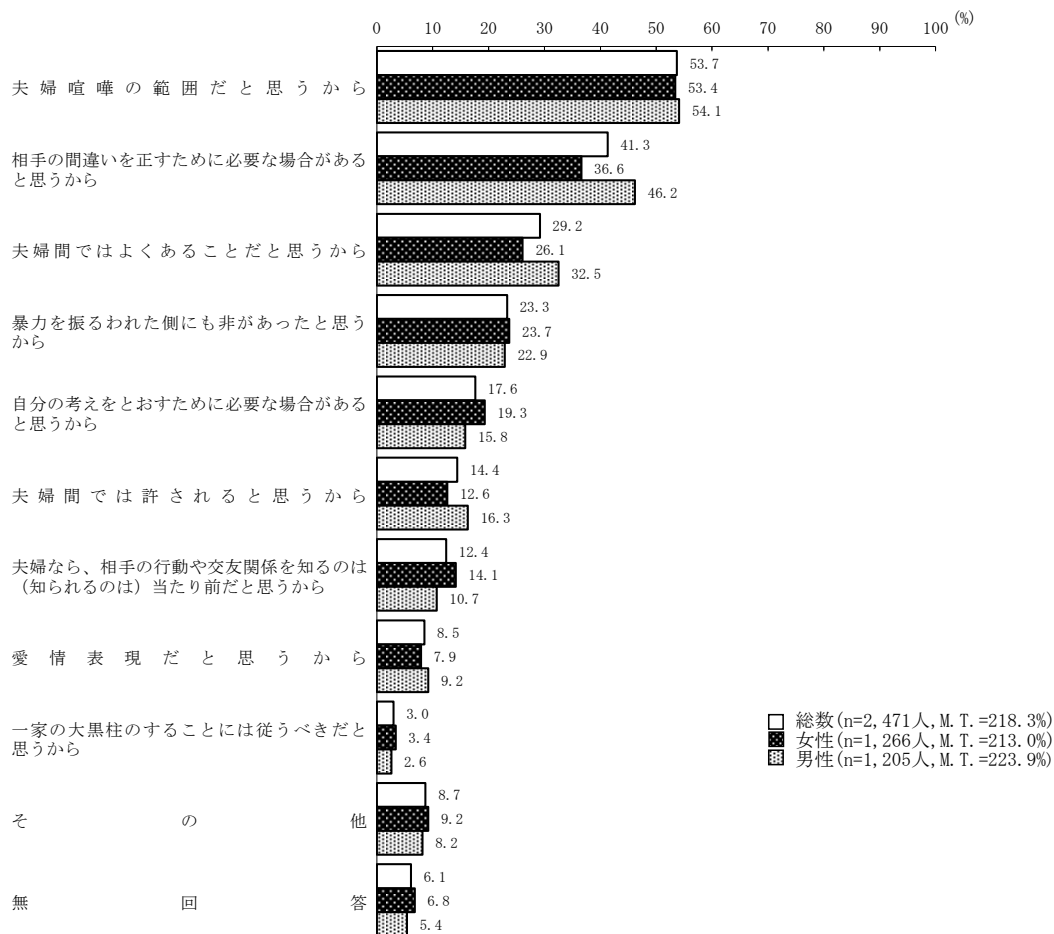
(2) 暴力にあたらない場合があると思う理由

15項目のうち1つでも「暴力にあたる場合も、そうでない場合もあると思う」、「暴力にあたるとは思わない」と答えた人(2,471人)に、理由を聞いたところ、「夫婦喧嘩の範囲だと思うから」が53.7%と最も多く、次いで「相手の間違いを正すために必要な場合があると思うから」(41.3%)、「夫婦間ではよくあることだと思うから」(29.2%)、「暴力を振るわれた側にも非があったと思うから」(23.3%)などとなっている。

性別に見ると、男女ともに「夫婦喧嘩の範囲だと思うから」(女性53.4%、男性54.1%)が最も多くなっている。「自分の考えをとおすために必要な場合があると思うから」、「夫婦なら、相手の行動や交友関係を知るのは(知られるのは)当たり前だと思うから」は男性より女性で、「相手の間違いを正すために必要な場合があると思うから」、「夫婦間ではよくあることだと思うから」、「夫婦間では許されると思うから」は女性より男性で、それぞれ多くなっている。(図1-2-1)

問2 そのような行為が「暴力にあたる場合も、そうでない場合もあると思う」、「暴力にあたるとは思わない」と思ったのはなぜですか。あてはまる番号すべてに○をつけてください。
(○はいくつでも)

図1-2-1 暴力にあたらない場合があると思う理由



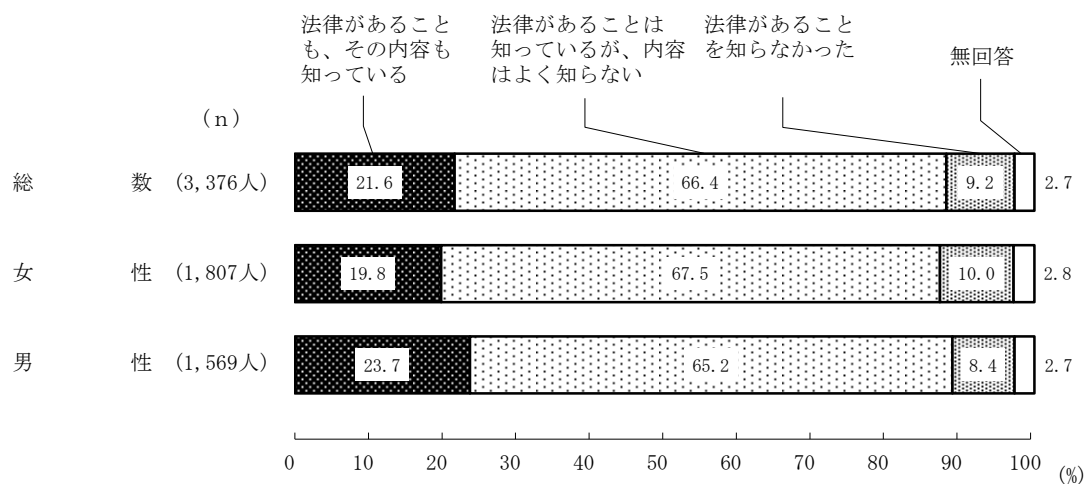
(3) DV防止法の認知度

「配偶者からの暴力の防止及び被害者の保護等に関する法律」（いわゆる「DV防止法」）について知っているか聞いたところ、「法律があることも、その内容も知っている」という人は21.6%、「法律があることは知っているが、内容はよく知らない」という人は66.4%で、合わせると9割近くになっている。

(図 1-3-1)

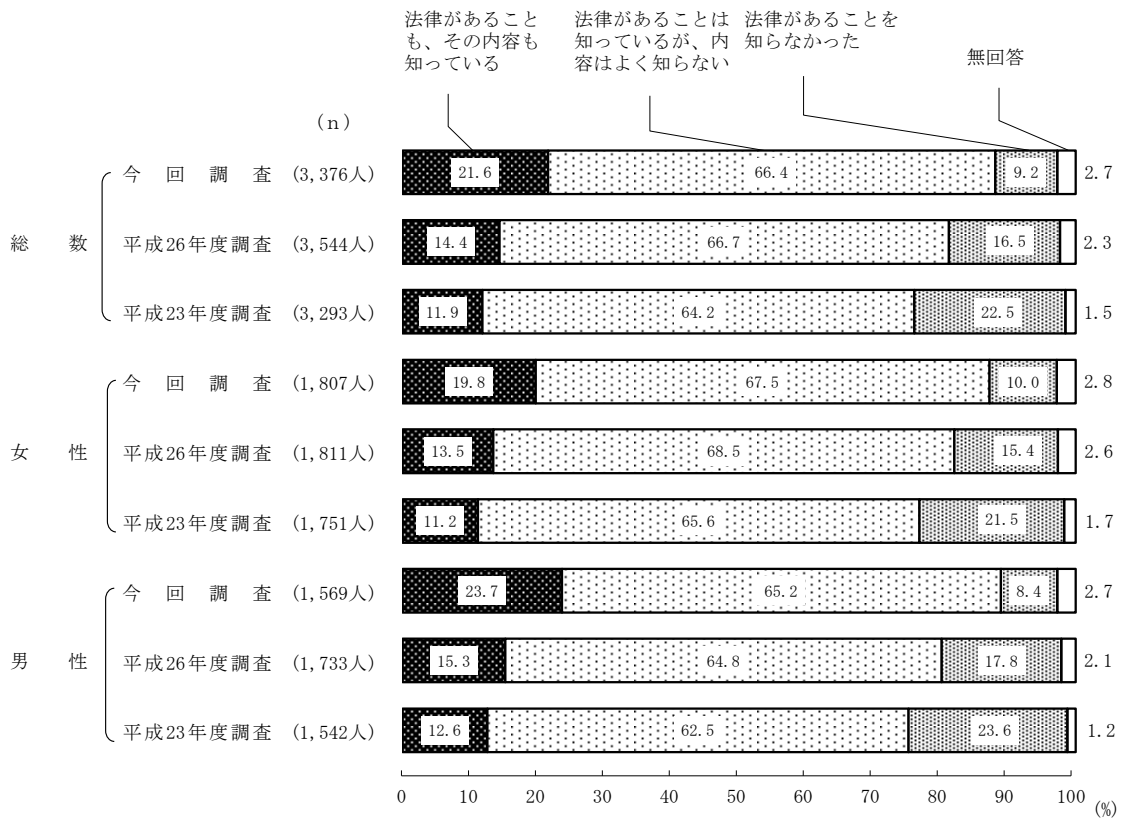
問3 あなたは、「配偶者からの暴力の防止及び被害者の保護等に関する法律」（いわゆる「DV防止法」）を知っていますか。あてはまる番号1つに○をつけてください。(○は1つ)
 (この法律は、配偶者等からの暴力(ドメスティック・バイオレンス(DV))に関する通報、相談、保護、自立支援などの体制を整備することにより、配偶者等からの暴力を防止し、被害者の保護を図るものです。)

図 1-3-1 DV防止法の認知度



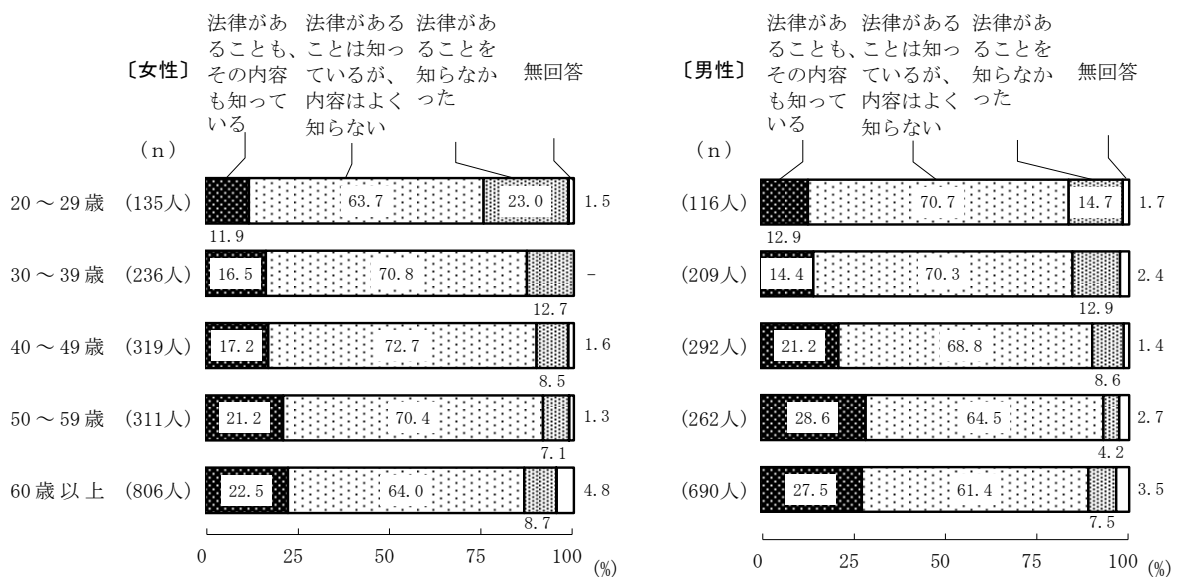
時系列比較でみると、認知度は男女ともに前回調査よりも高く、男性の認知度が女性よりも高くなっている。(図 1-3-2)

図 1-3-2 DV防止法の認知度 一時系列比較



性・年齢階級別にみると、「法律があることも、その内容も知っている」は、男女とも年齢階級が上がるほど高くなっている。(図 1-3-3)

図 1-3-3 DV防止法の認知度 (性・年齢階級別)

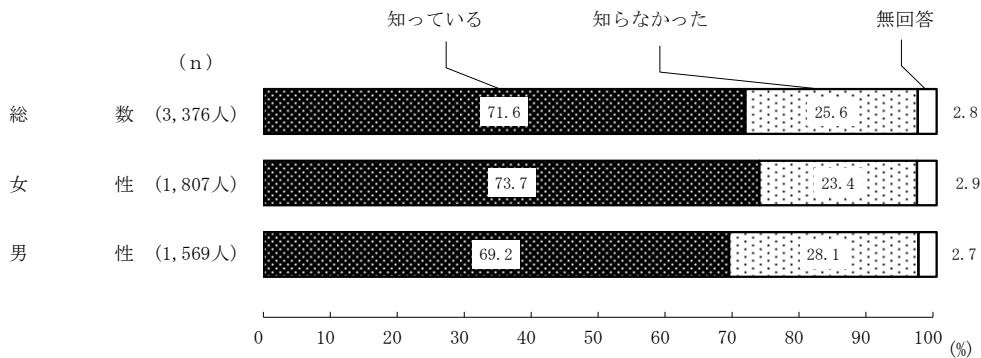


(4) 相談窓口の周知度

配偶者等からの暴力について相談できる窓口を「知っている」は71.6%で、「知らなかった」は25.6%となっている。(図1-4-1)

問4 あなたは、配偶者等からの暴力について相談できる窓口があることを知っていますか。あてはまる番号1つに○をつけてください。(○は1つ)
 (窓口とは、配偶者暴力相談支援センター(婦人相談所等)や男女共同参画センター、警察、法務局・地方法務局、民間の専門機関など。)

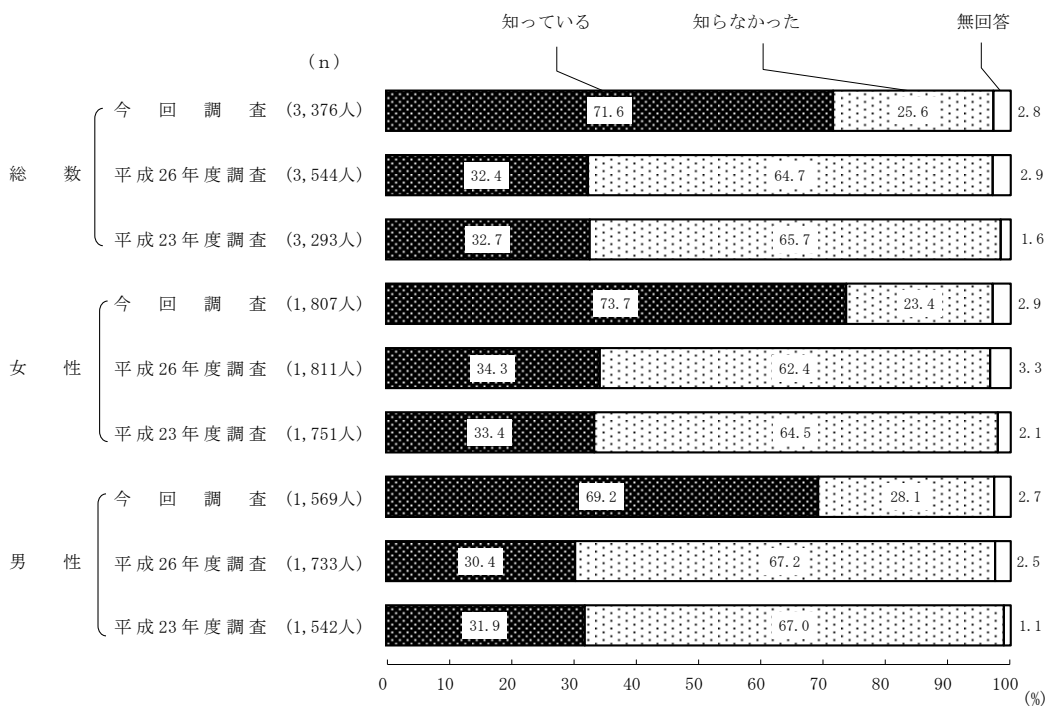
図1-4-1 相談窓口の周知度



時系列比較でみると、「知っている」が前回調査32.4%から今回調査71.6%となっている。

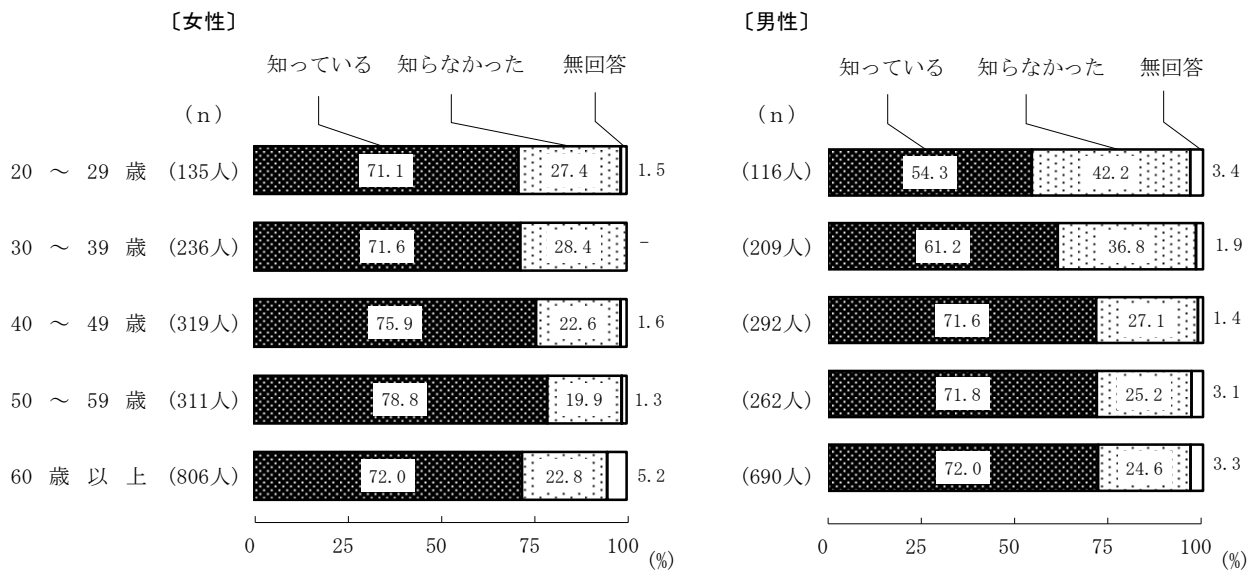
(図1-4-2)

図1-4-2 相談窓口の周知度 一時系列比較



性・年齢階級別にみると、配偶者等からの暴力について相談できる窓口を「知っている」と答えた人は、女性の50～59歳で78.8%と高く、女性ではすべての年代で7割を超えているのに対して、男性では20～29歳で54.3%、30～39歳で61.2%となっている。(図1-4-3)

図1-4-3 相談窓口の周知度(性・年齢階級別)



2 配偶者からの暴力の被害経験

(1) これまでの配偶者からの暴力の被害経験の有無

これまでに結婚したことのある人（2,485人）に、“身体的暴行”“心理的攻撃”“経済的圧迫”“性的強要”の4つの行為をあげ、それぞれの行為について、配偶者から被害を受けたことがあるかを聞いた。

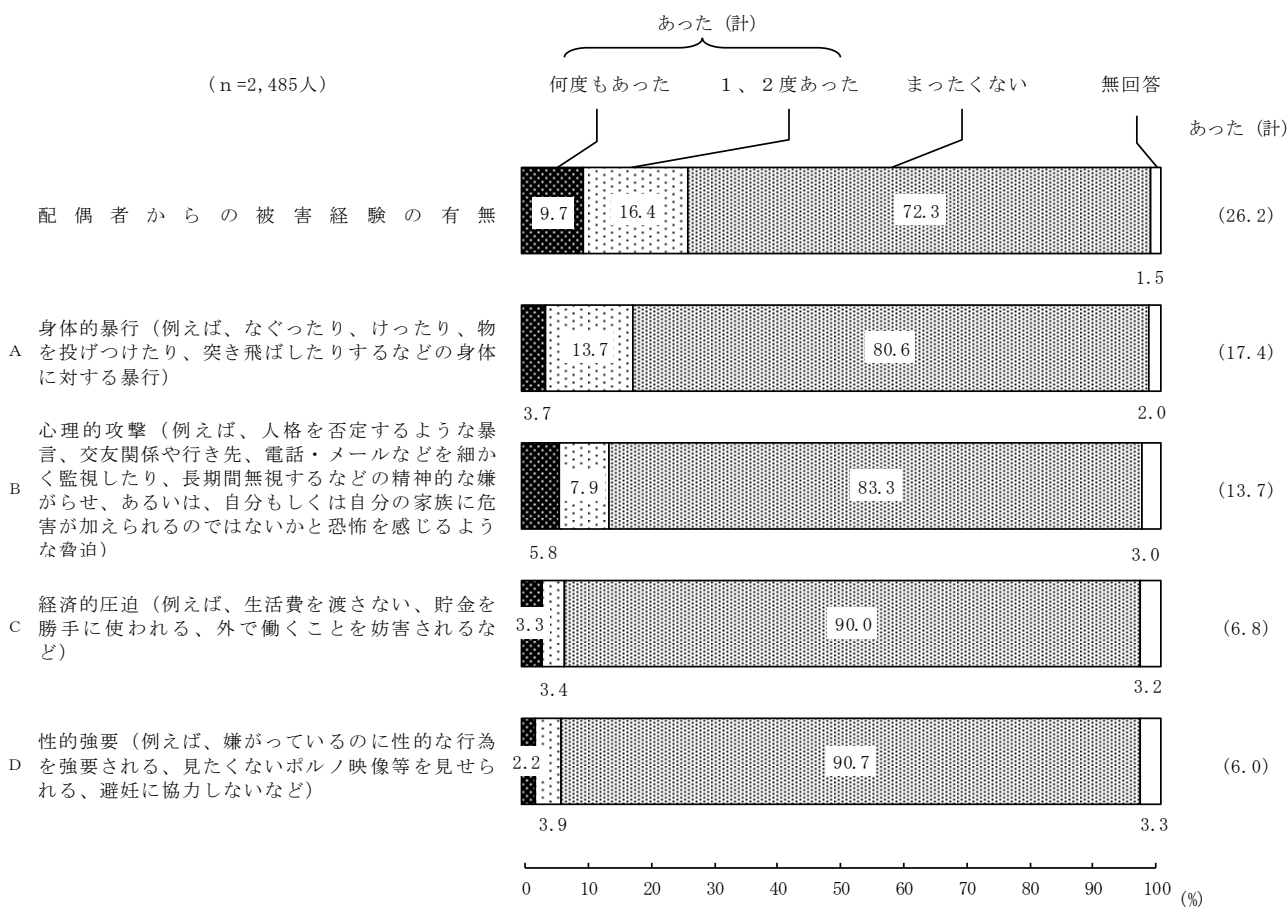
“身体的暴行”“心理的攻撃”“経済的圧迫”“性的強要”のいずれかについて配偶者から被害を受けたことがある人をまとめると、『あった』が26.2%となっている（「何度もあった」9.7%と「1、2度あった」16.4%の計）。

それぞれの行為について、被害経験が『あった』割合をみると、“身体的暴行”が17.4%、“心理的攻撃”が13.4%、“経済的圧迫”が6.8%、“性的強要”が6.0%となっている。（図2-1-1）

問6 あなたはこれまでに、配偶者から次のA～Dのようなことをされたことがありますか。A～Dのそれぞれについて、「①これまで」のあてはまる番号に○をつけてください。また、「①これまで」で「1、2度あった」、「何どもあった」と回答した方は、「②この1年間」についてもお答えください。（○はそれぞれ1つずつ）

なお、ここでの「配偶者」には、婚姻届を出していない事実婚や別居中の夫婦、元配偶者（離別・死別した相手、事実婚を解消した相手）も含まれます。

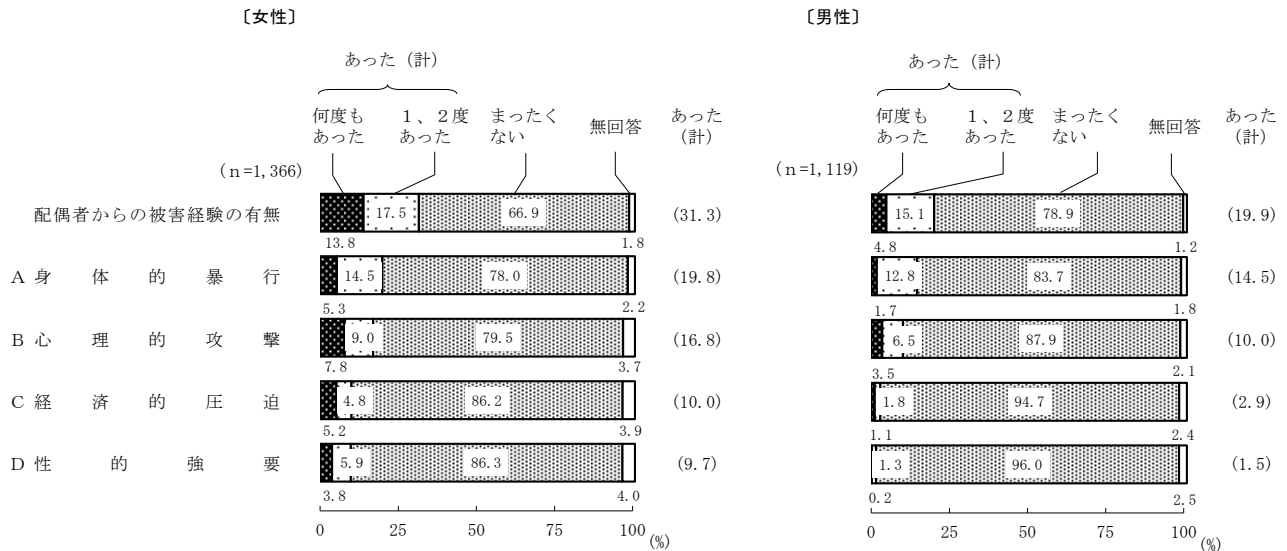
図2-1-1 配偶者からの被害経験の有無



配偶者からの被害経験を性別にみると、被害経験が『あった』は女性が 31.3%、男性が 19.9%となっている。

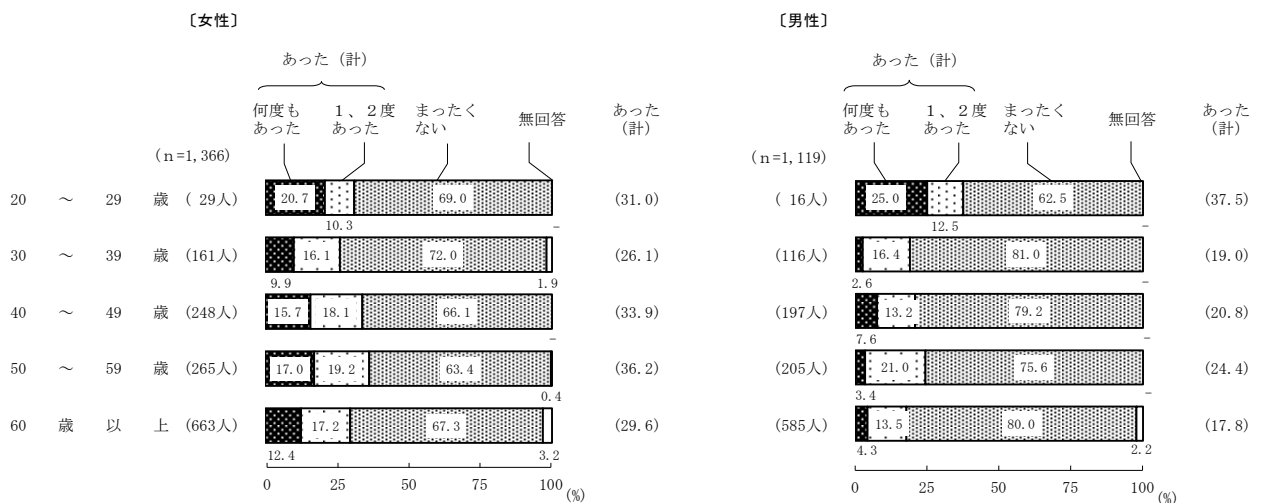
それぞれの行為について、被害経験が『あった』は、“身体的暴行”では女性が 19.8%、男性が 14.5%、“心理的攻撃”では女性が 16.8%、男性が 10.0%、“経済的圧迫”では女性が 10.0%、男性が 2.9%、“性的強要”では女性が 9.7%、男性が 1.5%となっている。いずれの行為も、女性の方が被害経験者の割合が高くなっている。(図 2-1-2)

図 2-1-2 配偶者からの被害経験の有無（性別）



さらに性・年齢階級別に配偶者からの被害経験をみると、女性ではすべての年代で 25%を超えており、男性では 20～29 歳で 37.5%となっている。(図 2-1-3)

図 2-1-3 配偶者からの被害経験の有無（性・年齢階級別）



配偶者からこれまでに被害を受けたことがある人（650人）について、配偶者から受けた“身体的暴行”“心理的攻撃”“経済的圧迫”“性的強要”の被害をみると、重複した被害を受けている人は42.9%となっている。性別にみると、女性が47.3%、男性が34.5%となっている。（表2-1-1）

表2-1-1 配偶者からの被害の重複

(配偶者からこれまでに被害を受けたことがある人)		(%)		
		総数	女	男
n		650	427	223
重複あり		42.9	47.3	34.5
	身体的暴行と心理的攻撃	14.3	11.7	19.3
	身体的暴行と経済的圧迫	2.9	3.3	2.2
	身体的暴行と性的強要	2.5	2.8	1.8
	心理的攻撃と経済的圧迫	2.6	2.8	2.2
	心理的攻撃と性的強要	2.0	2.6	0.9
	経済的圧迫と性的強要	0.3	0.5	-
	身体的暴行・心理的攻撃・経済的圧迫	4.6	4.2	5.4
	身体的暴行・心理的攻撃・性的強要	4.3	6.3	0.4
	身体的暴行・経済的圧迫・性的強要	1.1	1.6	-
	心理的攻撃・経済的圧迫・性的強要	1.7	2.6	-
身体的暴行・心理的攻撃・経済的圧迫・性的強要	6.6	8.9	2.2	
重複なし		57.1	52.7	65.5
	身体的暴行のみ	30.2	24.4	41.3
	心理的攻撃のみ	16.3	14.5	19.7
	経済的圧迫のみ	6.0	8.0	2.2
	性的強要のみ	4.6	5.9	2.2

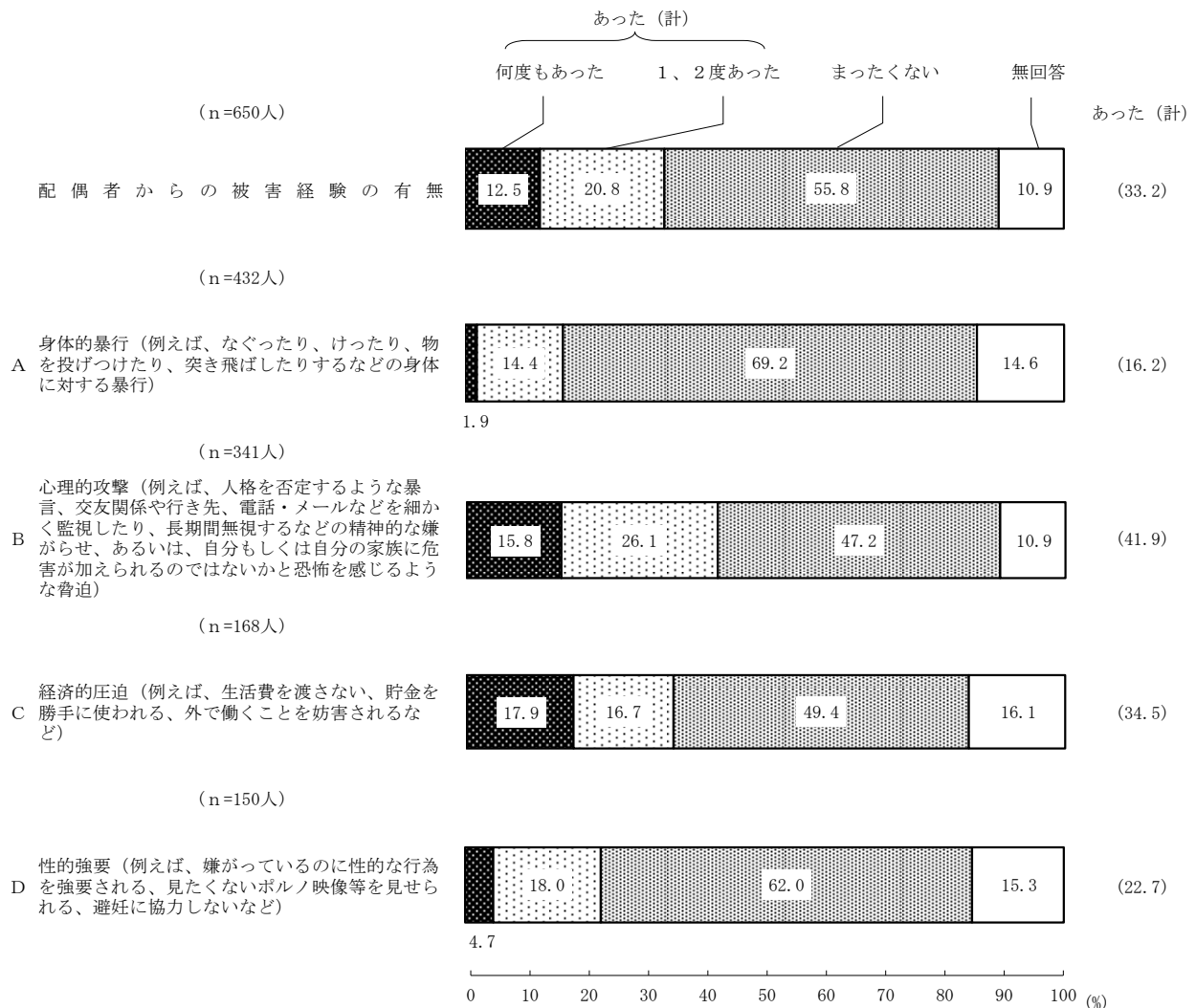
(2) 過去1年以内の配偶者からの暴力の被害経験の有無

配偶者からこれまでに被害を受けたことがある人に、この1年間にしぼって“身体的暴行”“心理的攻撃”“経済的圧迫”“性的強要”の4つの行為をあげ、それぞれの行為について被害経験を聞いた。

これまでに“身体的暴行”、“心理的攻撃”、“経済的圧迫”、“性的強要”のいずれかについて配偶者から被害を受けたことがある人(650人)に、この1年間に被害を受けたことがある人をまとめると、『あった』が33.2%となっている。

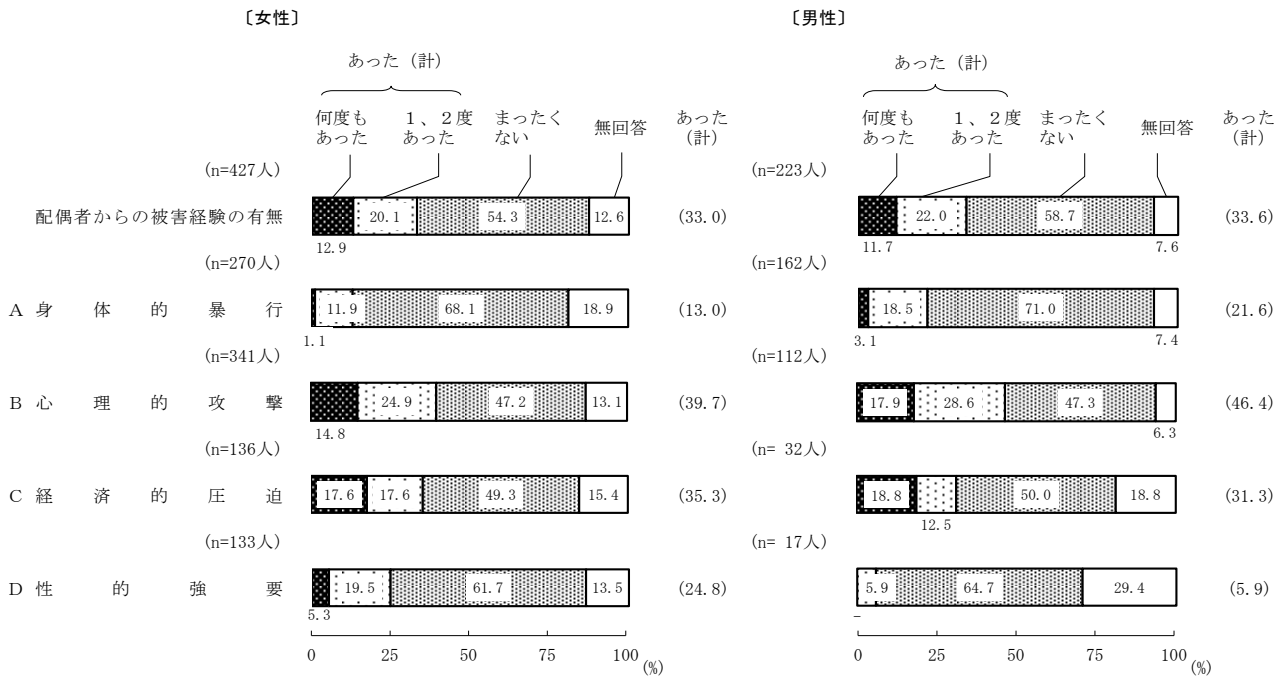
「この1年間にあった」という人を行為別にみると、“身体的暴行”を受けたことがある人(432人)は16.2%、“心理的攻撃”を受けたことがある人(341人)は41.9%、“経済的圧迫”を受けたことがある人(168人)は34.5%、“性的強要”を受けたことがある人(150人)は22.7%となっている。(図2-2-1)

図2-2-1 配偶者からの被害経験の有無 -この1年間-



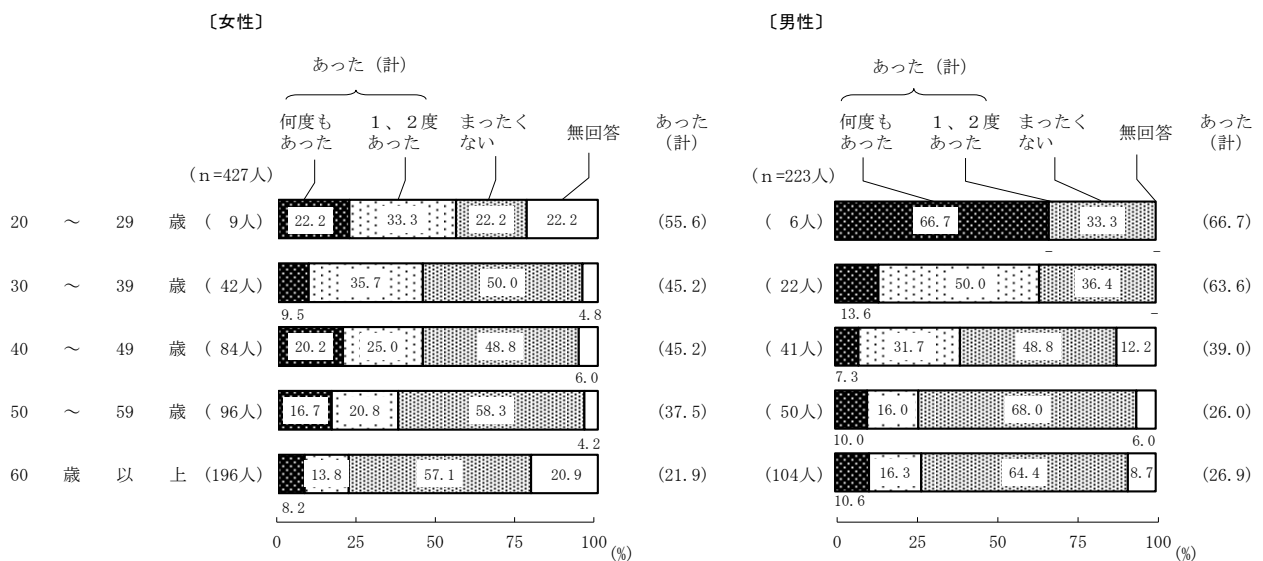
この1年間の被害経験を性別にみると、いずれかの被害をこの1年間に受けた人は女性で33.0%、男性では33.6%となっている。(図2-2-2)

図2-2-2 配偶者からの被害経験の有無 — この1年間（性別）—



この1年間の被害経験を性・年齢階級別にみると、いずれかの被害をこの1年間に受けた人の割合は、女性では年代が低くなるほど高くなっている。(図2-2-3)

図2-2-3 配偶者からの被害経験の有無 — この1年間（性・年齢階級別）—



配偶者からこの1年間に被害を受けたことがある人（216人）について、配偶者から受けた“身体的暴行”“心理的攻撃”“経済的圧迫”“性的強要”の被害をみると、重複した被害を受けている人は29.6%となっている。性別にみると、女性が30.5%、男性が28.0%となっている。（表2-2-1）

表2-2-1 配偶者からの被害の重複— この1年間 —

(この1年間に配偶者から被害を受けたことがある人)		(%)		
		総数	女	男
	n	216	141	75
重複あり		29.6	30.5	28.0
	身体的暴行と心理的攻撃	8.8	3.5	18.7
	身体的暴行と経済的圧迫	0.9	-	2.7
	身体的暴行と性的強要	-	-	-
	心理的攻撃と経済的圧迫	7.9	9.9	4.0
	心理的攻撃と性的強要	2.3	3.5	-
	経済的圧迫と性的強要	0.5	0.7	-
	身体的暴行・心理的攻撃・経済的圧迫	4.2	5.0	2.7
	身体的暴行・心理的攻撃・性的強要	1.4	2.1	-
	身体的暴行・経済的圧迫・性的強要	0.5	0.7	-
	心理的攻撃・経済的圧迫・性的強要	0.9	1.4	-
	身体的暴行・心理的攻撃・経済的圧迫・性的強要	2.3	3.5	-
重複なし		70.4	69.5	72.0
	身体的暴行のみ	14.4	9.9	22.7
	心理的攻撃のみ	38.4	35.5	44.0
	経済的圧迫のみ	9.7	12.8	4.0
	性的強要のみ	7.9	11.3	1.3

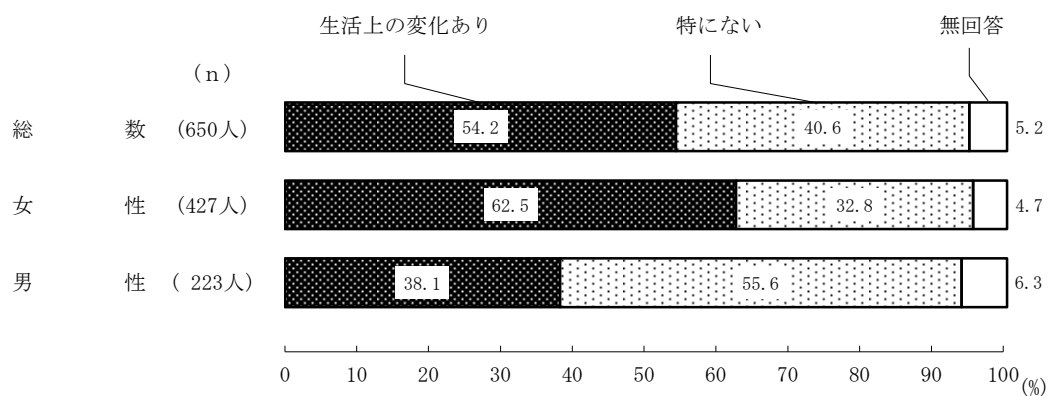
(3) 生活上の変化

配偶者から何らかの被害を受けたことのある人（650人）に、被害によって引き起こされた生活上の変化を聞き、何らかの変化があったと回答した人を『生活上の変化あり』としてまとめた。

『生活上の変化あり』は54.2%で、女性が62.5%、男性が38.1%となっている。（図2-3-1）

問7 あなたはこれまでに、配偶者から受けたそのような行為によって、生活が変わりましたか。あてはまる番号すべてに○をつけてください。（○はいくつでも）


図2-3-1 配偶者からの被害による生活上の変化の有無



生活上の変化の内容をみると、「自分に自信がなくなった」が22.2%、「夜、眠れなくなった」が21.8%と多く、次いで「心身に不調をきたした」(16.2%)、「別居した」(10.0%) などとなっている。

性別にみると、女性は「夜、眠れなくなった」が26.2%と最も多く、男性は「自分に自信がなくなった」が20.6%で最も多くなっている。(図2-3-2)

図2-3-2 配偶者からの被害による生活上の変化（複数回答）



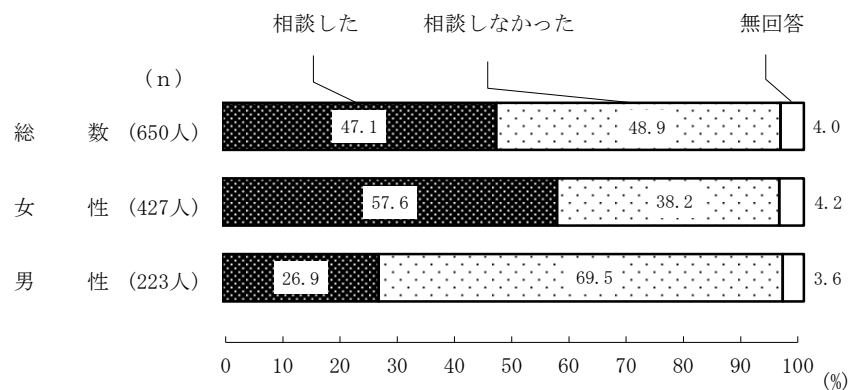
(4) 配偶者からの暴力の相談経験

配偶者から何らかの被害を受けたことがあった人（650人）に、被害について、だれかに打ち明けたり、相談したりしたかを聞き、いずれかの相談先を回答した人の合計を『相談した』としてまとめた。

『相談した』は47.1%で、女性は57.6%、男性は26.9%となっている。（図2-4-1）

問8 あなたはこれまでに、配偶者から受けたそのような行為について、だれかに打ち明けたり、相談したりしましたか。あてはまる番号すべてに○をつけてください。（○はいくつでも）


図2-4-1 配偶者からの暴力の相談の有無



相談先をみると、「家族や親戚に相談した」が28.0%、「友人・知人に相談した」が26.2%などとなっている。

性別にみると、女性は「家族や親戚に相談した」が36.1%と最も多く、男性は「友人・知人に相談した」が13.0%で最も多くなっている。(図2-4-2)

図2-4-2 配偶者からの暴力の相談先（複数回答）



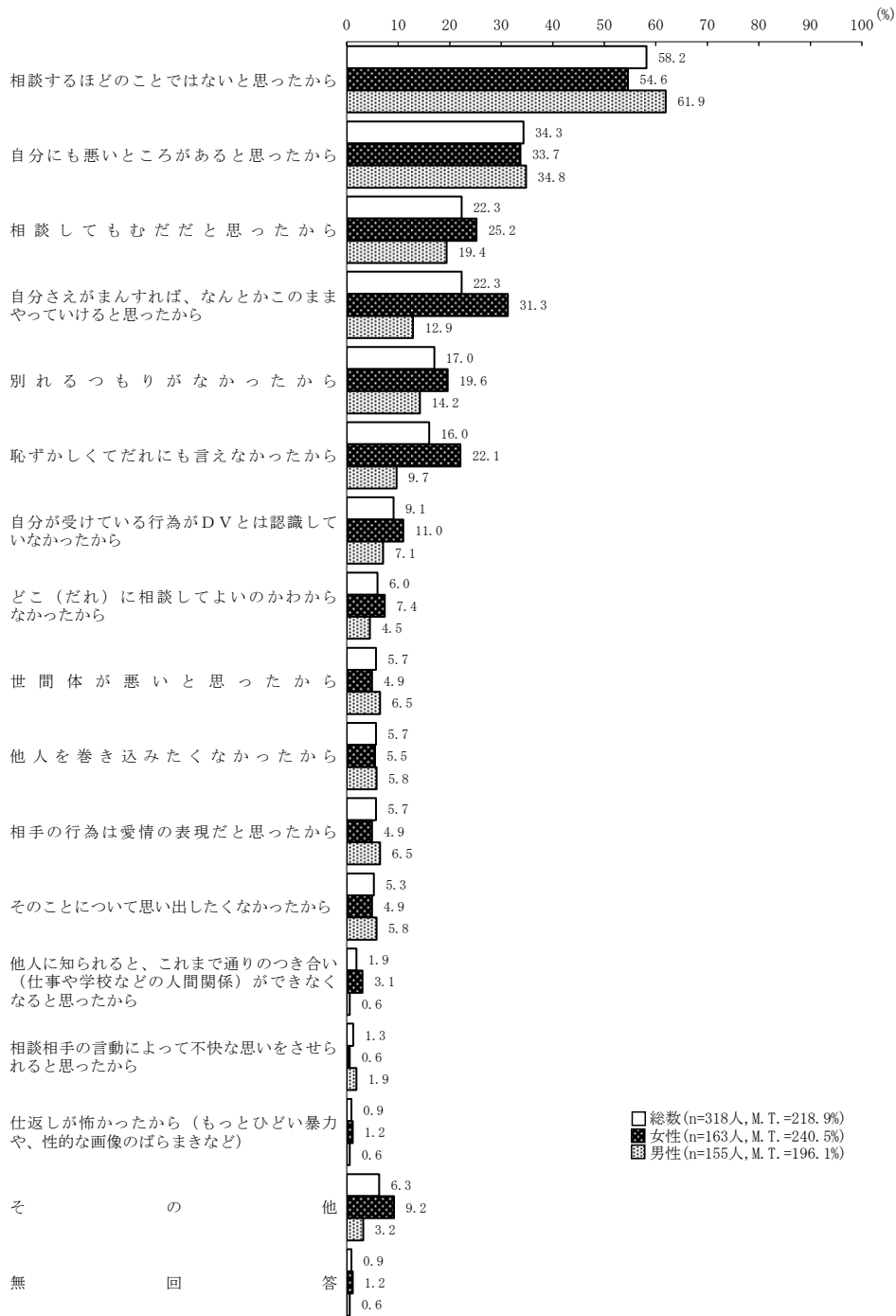
* 「上記（1～3）以外の公的な機関」とは、下記以外の公的な機関を指す。
 1. 配偶者暴力相談支援センター（婦人相談所等）や男女共同参画センター
 2. 警察
 3. 法務局・地方法務局、人権擁護委員

(5) 相談しなかった理由

配偶者から受けた被害について、「どこ（だれ）にも相談しなかった」という人（318人）に、相談しなかった理由を聞いたところ、「相談するほどのことではないと思ったから」が58.2%と最も多く、次いで「自分にも悪いところがあると思ったから」（34.3%）などとなっている。（図2-5-1）

問9 どこ（だれ）にも相談しなかったのは、なぜですか。
あてはまる番号すべてに○をつけてください。（○はいくつでも）

図2-5-1 相談しなかった理由（複数回答）



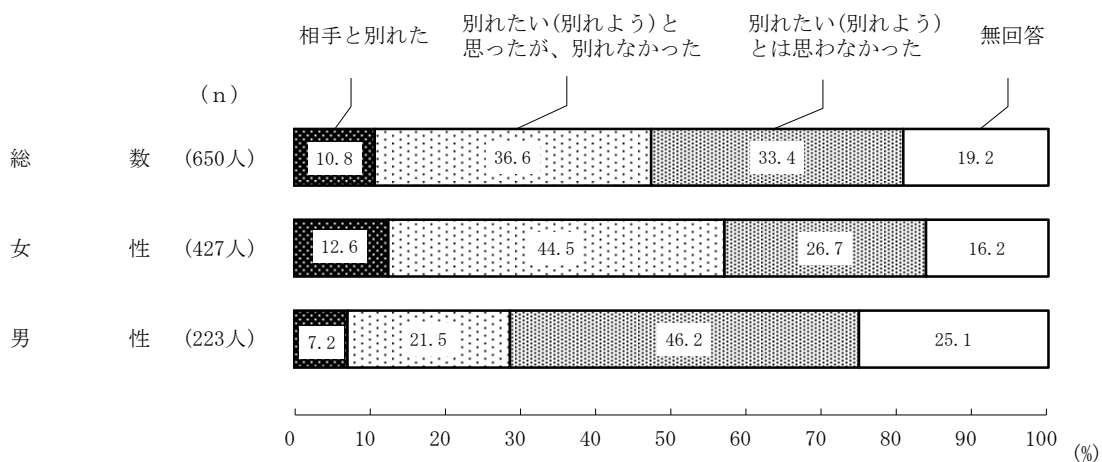
(6) 配偶者から被害を受けたときの行動

これまでに配偶者から何らかの被害を受けたことのある人（650人）に、その行為を受けたとき、相手との関係をどうしたのかを聞いたところ、「相手と別れた」が10.8%、「別れたい（別れよう）と思ったが、別れなかった」が36.6%、「別れたい（別れよう）とは思わなかった」が33.4%となっている。

性別にみると、女性は、「別れたい（別れよう）と思ったが、別れなかった」（女性44.5%、男性21.5%）が最も多く、男性は、「別れたい（別れよう）とは思わなかった」（女性26.7%、男性46.2%）が最も多くなっている。（図2-6-1）

問10 あなたは、配偶者からそのような行為を受けたとき、どうしましたか。あてはまる番号1つに○をつけてください。（○は1つ）

図2-6-1 配偶者から被害を受けたときの行動



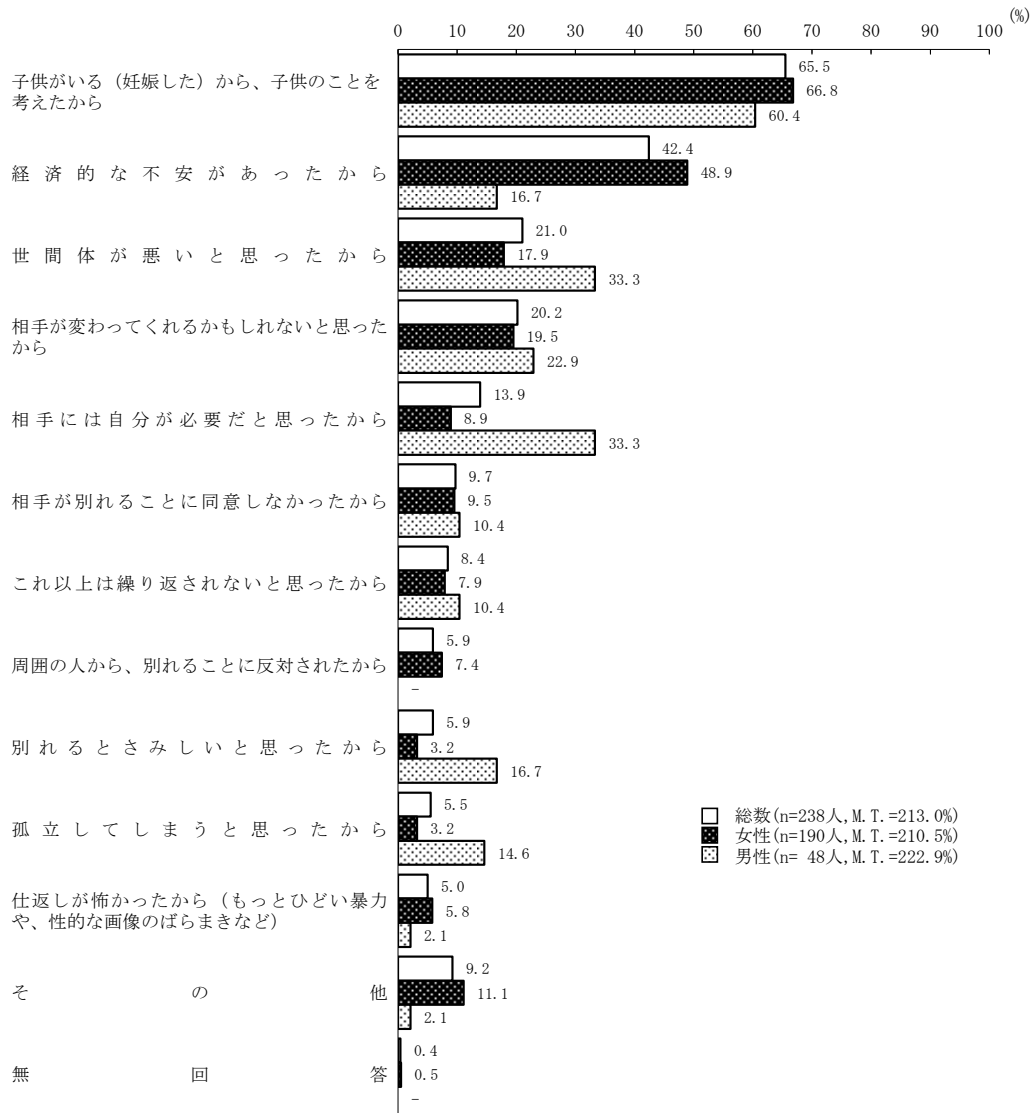
(7) 配偶者と別れなかった理由

配偶者から何らかの被害を受けたとき、相手と「別れたい（別れよう）」と思ったが、別れなかった」という人（238人）に別れなかった理由を聞いたところ、「子供がいる（妊娠した）から、子供のことを考えたから」が65.5%と最も多く、次いで「経済的な不安があったから」が42.4%などとなっている。

性別にみると、男女とも「子供（妊娠した）がいるから、子供のことを考えたから」（女性66.8%、男性60.4%）が最も多く、次いで、女性は「経済的な不安があったから」（48.9%）、男性は「世間体が悪いと思ったから」、「相手には自分が必要だと思ったから」（33.3%）が多くなっている。（図2-7-1）

問11 あなたが、配偶者と別れなかった理由は何ですか。
 あてはまる番号すべてに○をつけてください。（○はいくつでも）

図2-7-1 配偶者と別れなかった理由（複数回答）



(8) 子供が原因で別れなかった理由

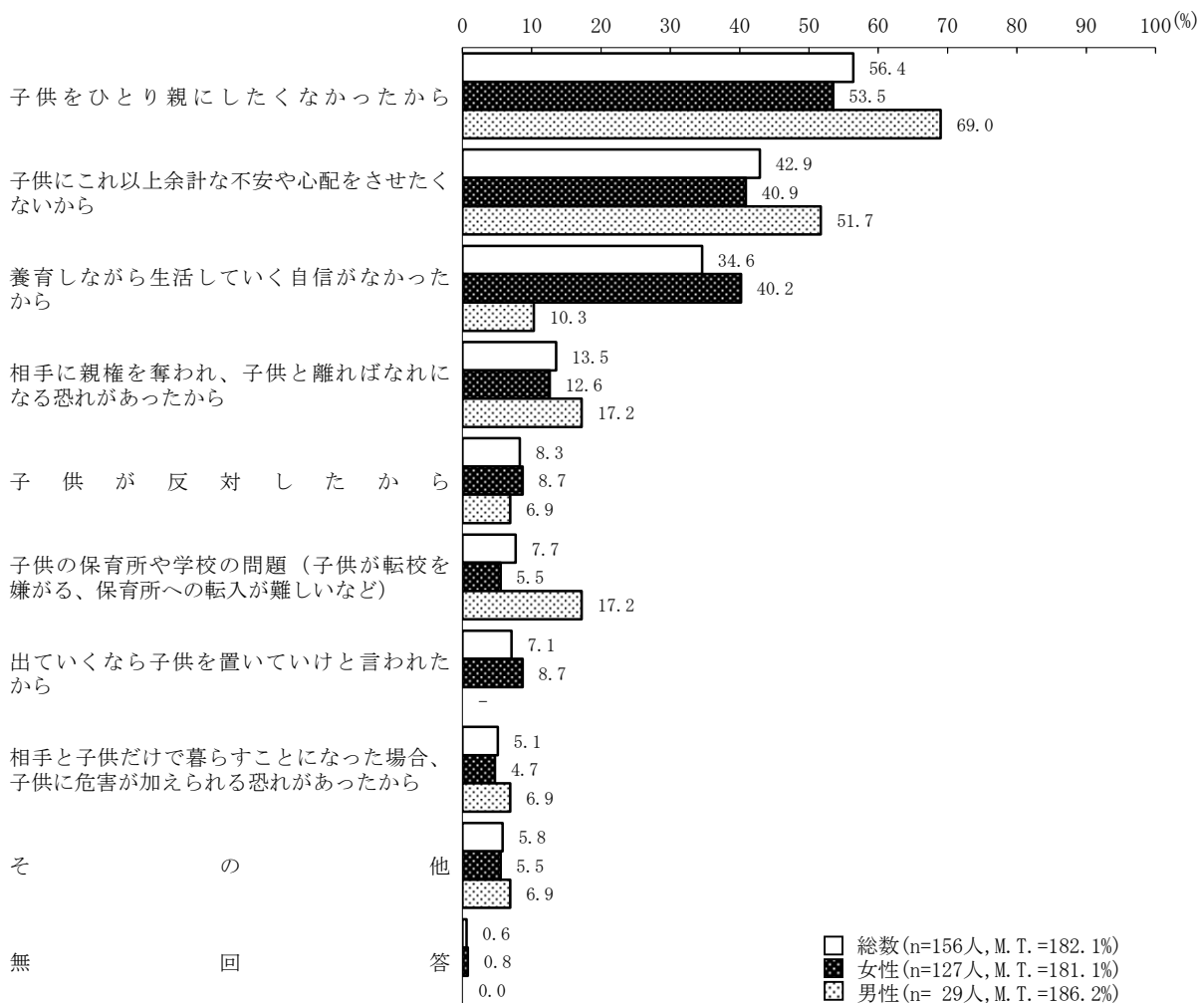
「子供がいる（妊娠した）から、子供のことを考えたから」という理由で相手と別れなかった人（156人）に、子供のことで相手と別れなかった理由を聞いたところ、「子供をひとり親にしたくなかったから」が56.4%と最も多く、次いで「子供にこれ以上余計な不安や心配をさせたくないから」が42.9%、「養育しながら生活していく自信がなかったから」が34.6%などとなっている。

性別にみると、男女とも「子供をひとり親にしたくなかったから」（女性53.5%、男性69.0%）が最も多く、次いで「子供にこれ以上余計な不安や心配をさせたくないから」（女性40.9%、男性51.7%）となっている。「養育しながら生活していく自信がなかったから」は女性で多くあげられている。

(図 2-8-1)

問 12 あなたが、子供のことで配偶者と別れなかった主な理由は何ですか。
あてはまる番号に○をつけてください。(○は3つまで)

図 2-8-1 子供が原因で別れなかった理由（複数回答）



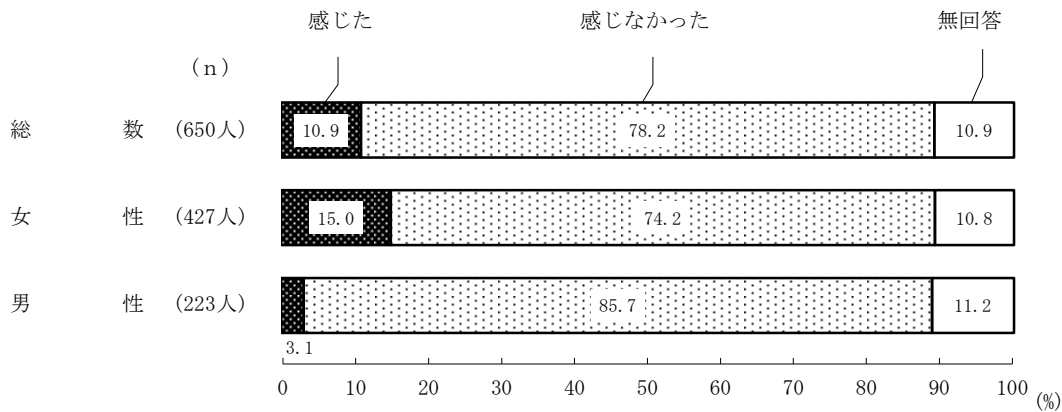
(9) 命の危険を感じた経験

これまでに配偶者から何らかの被害を受けたことのある人（650人）に、その行為によって、命の危険を感じたことがあるか聞いたところ、命の危険を「感じた」が10.9%となっている。

性別にみると、命の危険を「感じた」は、女性が15.0%、男性が3.1%となっている。（図2-9-1）

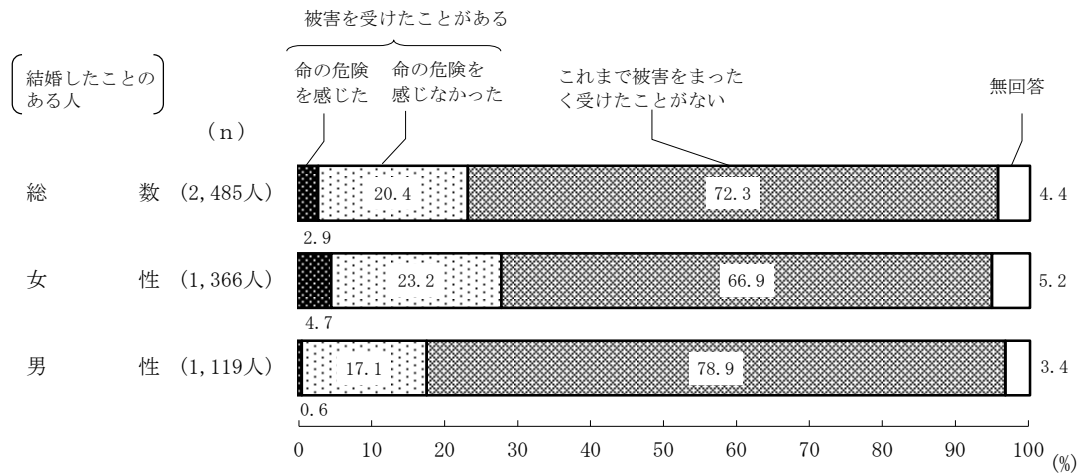
問13 あなたはこれまでに、配偶者から受けたそのような行為によって、命の危険を感じたことがありますか。あてはまる番号1つに○をつけてください。（○は1つ）

図2-9-1 命の危険を感じた経験



これまでに被害を受けたことのない人も含めて、結婚したことのある人全体（2,485人）でみると、命の危険を「感じた」という人は2.9%で、女性は4.7%、男性は0.6%となっている。（図2-9-2）

図2-9-2 命の危険を感じた経験（全体ベース）



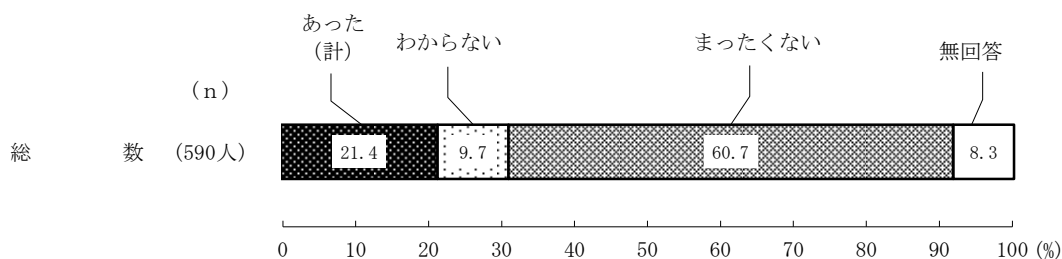
(10) 子供の被害経験

これまでに配偶者から被害を受けたことがあり、子供がいる人（590人）に、子供が18歳になるまでの間に配偶者から被害を受けたことがあるかを聞き、何らかの被害経験を回答した人の計を『あった』としてまとめた。

『あった』は21.4%となっている。（図2-10-1）

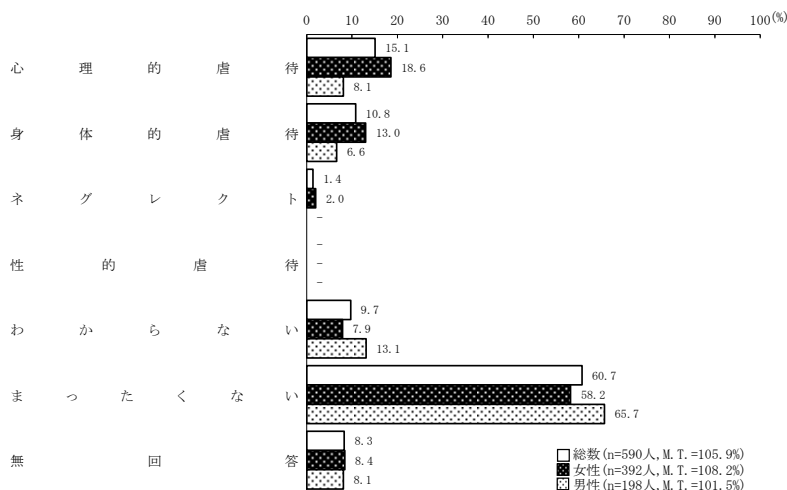
【子供がいる方にお聞きします】
 問14 あなたの子供は18歳になるまでの間に、配偶者から次のようなことをされたことがありますか。あてはまる番号すべてに○をつけてください。（○はいくつでも）

図2-10-1 子供の被害経験の有無



子供の被害経験の内容をみると、「心理的虐待」が15.1%と最も多く、次いで「身体的虐待」(10.8%)などとなっている。（図2-10-2）

図2-10-2 子供の被害経験（複数回答）



身体的虐待…例えば、なぐる、ける、叩く、投げ落とす、激しく揺さぶる、やけどを負わせる、溺れさせる、首を絞める、縄などにより一室に拘束する、長時間外に放置するなど

性的虐待…例えば、子供への性行為、性的行為を見せる、性器を触る又は触らせる、児童ポルノの被写体にするなど

ネグレクト…例えば、家に閉じ込める、食事を与えない、ひどく不潔にする、自動車の中に放置する、重い病気になっても病院に連れて行かないなど

心理的虐待…例えば、言葉による脅し、無視、兄弟姉妹間での差別的扱い、子供の目の前で家族に対して暴力をふるう、兄弟姉妹に虐待行為を行うなど

3 交際相手からの暴力の被害経験

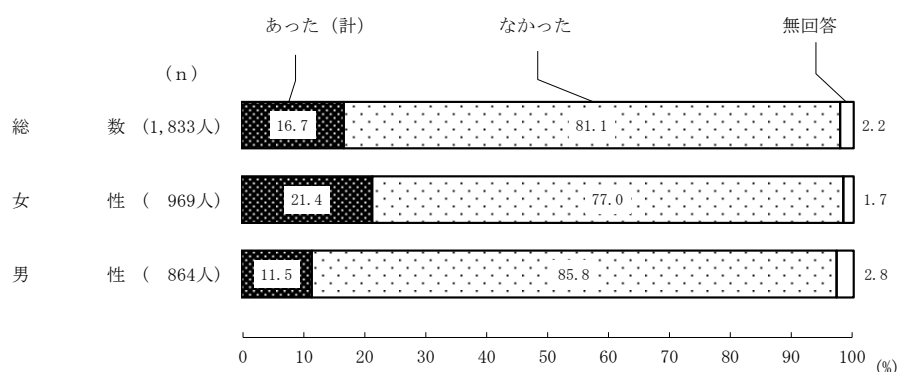
(1) 交際相手からの暴力の被害経験の有無

「交際相手がいた（いる）」という人（1,833人）に、“身体的暴行”“心理的攻撃”“経済的圧迫”“性的強要”の4つの行為をあげて、当時の交際相手から被害を受けたことがあるかをそれぞれの行為について聞き、いずれかについて交際相手から被害を受けたことがある人（「10歳代にあった」、「20歳代にあった」、「30歳代以上にあった」のいずれかを回答した人の計）をまとめた。

当時の交際相手から“身体的暴行”“心理的攻撃”“経済的圧迫”“性的強要”のいずれかの被害を受けたことが『あった』が16.7%で、女性が21.4%、男性が11.5%となっている。（図3-1-1）

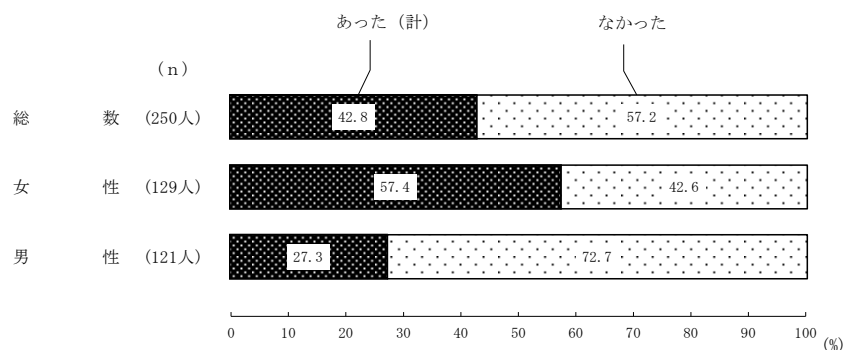
問16 あなたはこれまでに、交際相手から次のA～Dのようなことをされたことがありますか。A～Dのそれぞれについて、「①交際相手」のあてはまる番号に○をつけてください。また、「①交際相手」と同居した経験（いわゆる「同棲経験」）がある方は、「②同居期間中」についてもお答えください。（○はそれぞれいくつでも）

図3-1-1 交際相手からの被害経験の有無



交際相手と同居した経験（いわゆる「同棲経験」）がある人（250人）に、その同居の際の被害経験を聞いたところ、いずれかの被害を受けたことが『あった』が42.8%で、女性が57.4%、男性が27.3%となっている。（図3-1-2）

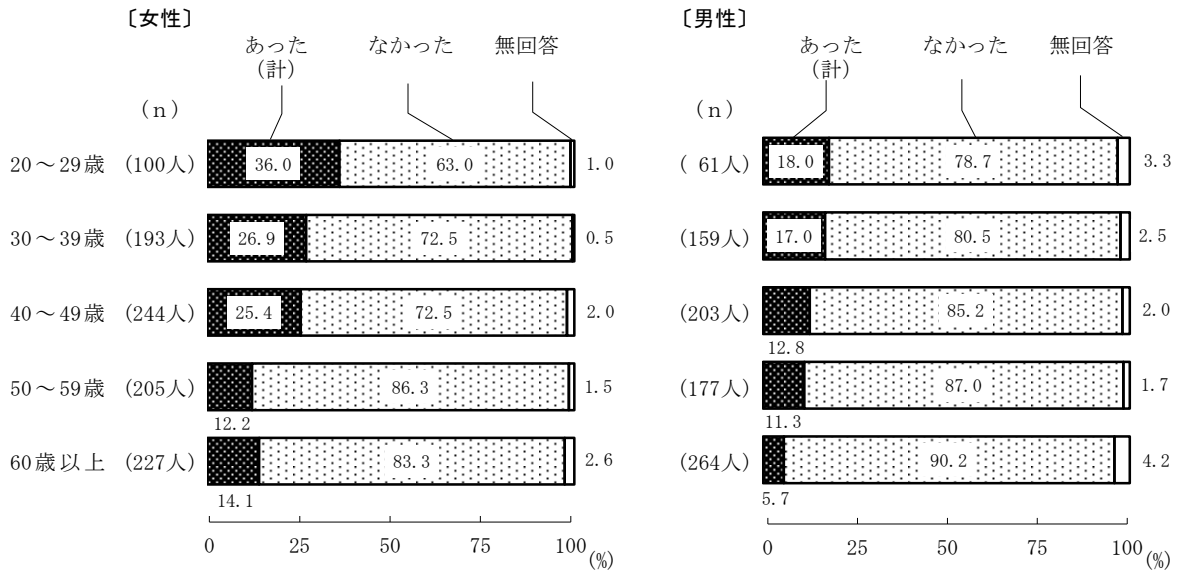
図3-1-2 交際相手からの被害経験の有無 —②同居期間中—



※「②同居期間中」は、暴力被害の有無に関わらず、交際相手と同居した経験がある人のうち、A“身体的暴行”、B“心理的攻撃”、C“経済的圧迫”、D“性的強要”のいずれかに回答をした人のみ集計しているため、無回答はない。

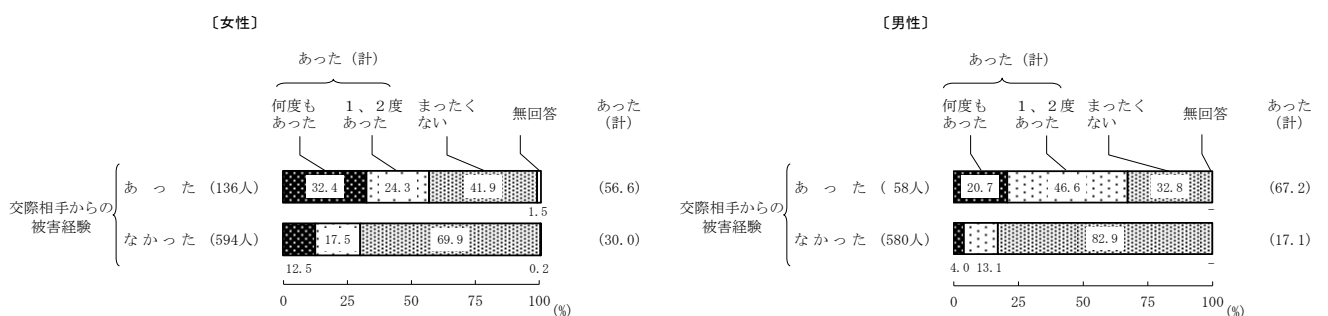
性・年齢階級別にみると、女性では20～29歳から40～49歳で25%以上、男性では20～29歳と30～39歳で17%以上と被害経験が多く、特に、女性の20～29歳では36.0%と高くなっている。(図3-1-3)

図3-1-3 交際相手からの被害経験の有無(性・年齢階級別)



交際相手からの被害経験の有無別に、配偶者からの被害経験の有無をみると、女性で交際相手からの被害経験がある人(136人)では、配偶者からの被害経験もある人が56.6%となっているのに対し、交際相手からの被害経験がない人(594人)では、配偶者からの被害経験がある人が30.0%となっている。また、男性で交際相手からの被害経験がある人(58人)では、配偶者からの被害経験もある人が67.2%となっているのに対し、交際相手からの被害経験がない人(580人)では、配偶者からの被害経験がある人が17.1%となっている。(図3-1-4)

図3-1-4 配偶者からの被害経験の有無(性・交際相手からの被害経験の有無別)



“身体的暴行”“心理的攻撃”“経済的圧迫”“性的強要”のそれぞれをみると、“身体的暴行”が「10歳代にあった」が2.6%、「20歳代にあった」が5.6%、「30歳代以上にあった」が1.3%となっている。

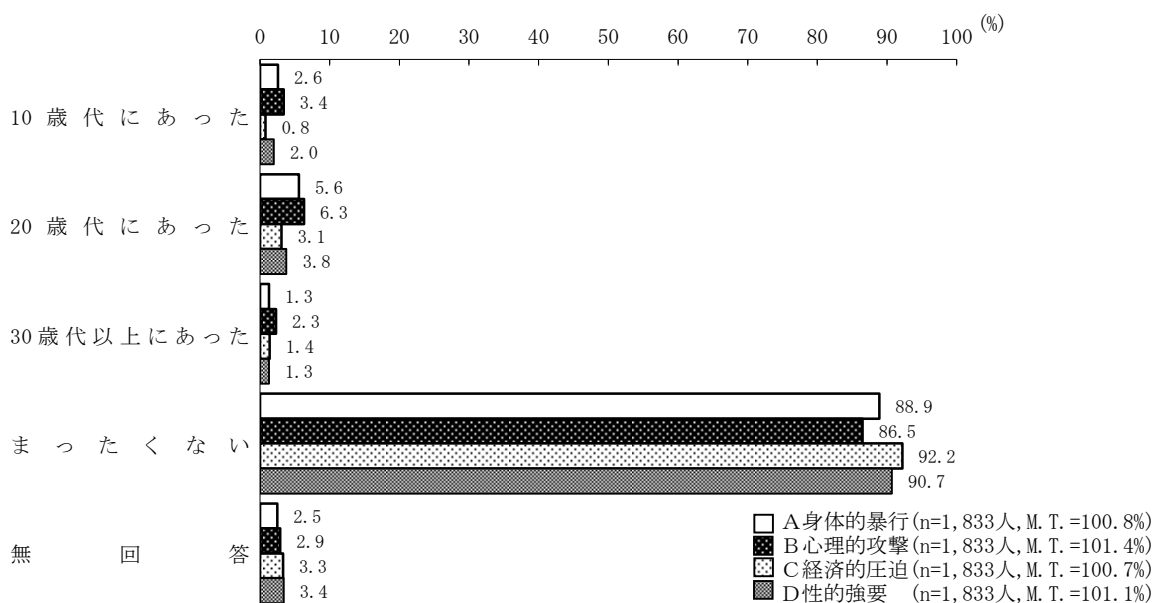
“心理的攻撃”は「10歳代にあった」が3.4%、「20歳代にあった」が6.3%、「30歳代以上にあった」が2.3%となっている。

“経済的圧迫”は「10歳代にあった」が0.8%、「20歳代にあった」が3.1%、「30歳代以上にあった」が1.4%となっている。

“性的強要”は「10歳代にあった」が2.0%、「20歳代にあった」が3.8%、「30歳代以上にあった」が1.3%となっている。

(図 3-1-5)

図 3-1-5 交際相手からの被害経験（複数回答）



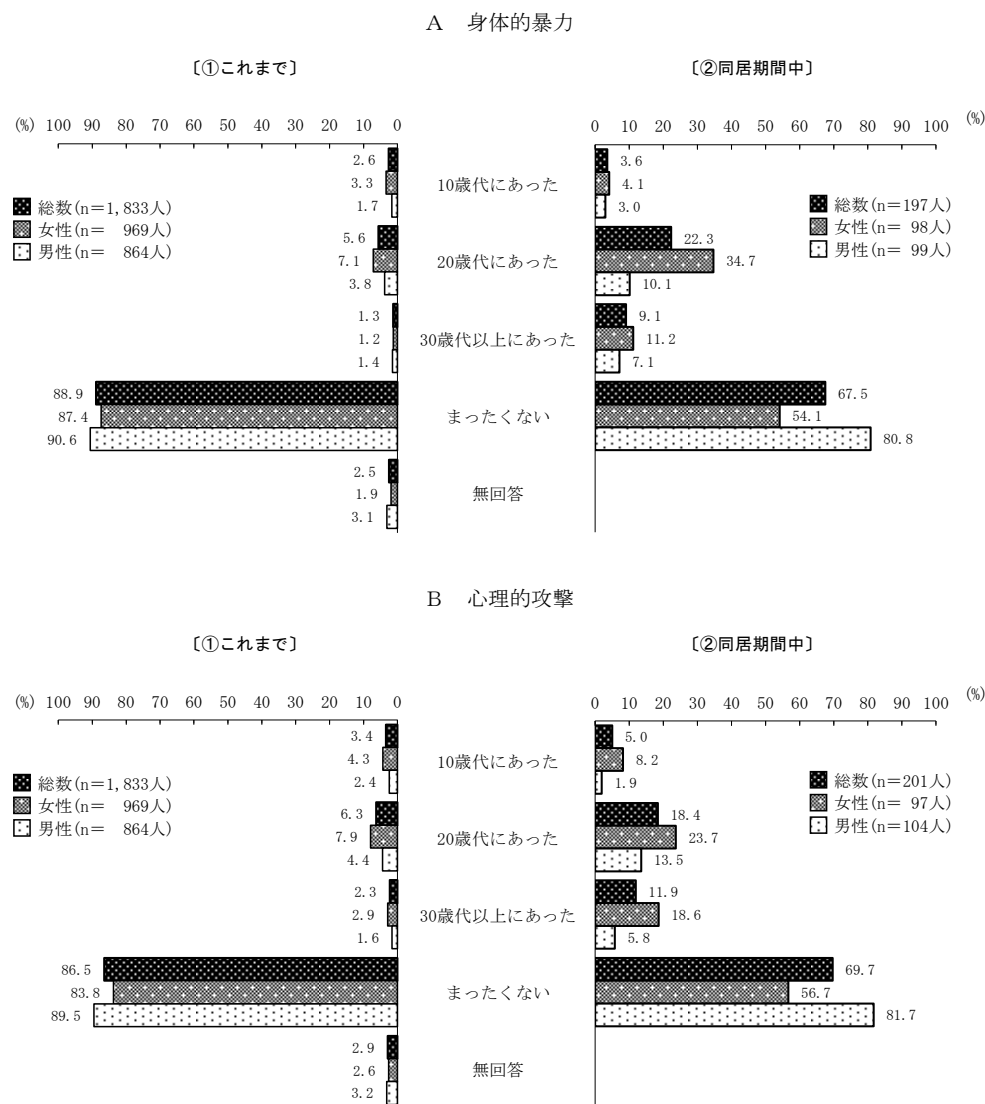
- A なぐったり、けったり、物を投げつけたり、突き飛ばしたりするなどの身体に対する暴行
- B 人格を否定するような暴言、交友関係や行き先、電話・メールなどを細かく監視したり、長期間無視するなどの精神的な嫌がらせ、あるいは、自分もしくは自分の家族に危害が加えられるのではないかと恐怖を感じるような脅迫
- C 給料や貯金を勝手に使われる、デート代や生活費を無理やり払わされるなど
- D 嫌がっているのに性的な行為を強要される、見たくないポルノ映像等を見せられる、避妊に協力しないなど

交際相手からの被害経験を性別にみると、いずれの行為についても男性より女性の方が被害経験のある人がやや多くなっているが、それほど大きな差は見られない。

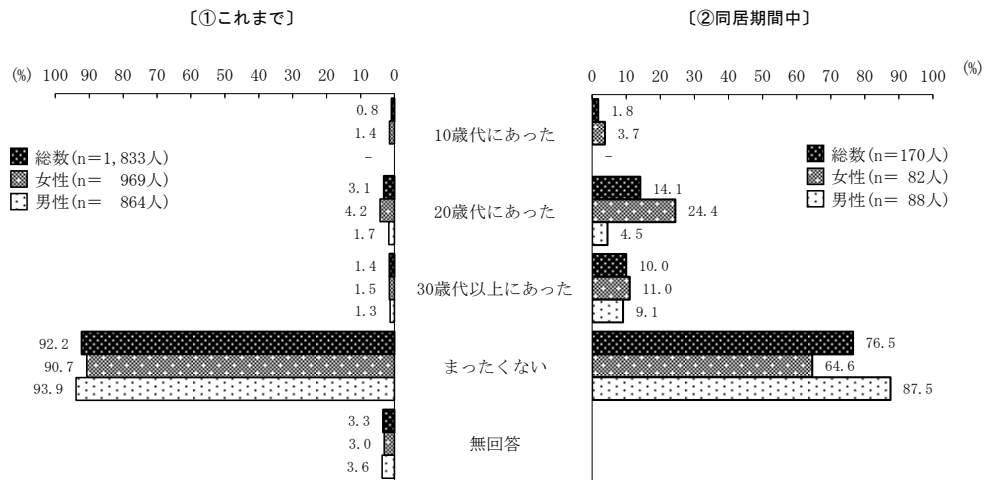
交際相手との同居期間中の被害経験をみると、“身体的暴行”は「10歳代にあった」が3.6%、「20歳代にあった」が22.3%、「30歳代以上にあった」が9.1%、「心理的攻撃」は「10歳代にあった」が5.0%、「20歳代にあった」が18.4%、「30歳代以上にあった」が11.9%、「経済的圧迫」は「10歳代にあった」が1.8%、「20歳代にあった」が14.1%、「30歳代以上にあった」が10.0%、「性的強要」は「10歳代にあった」が4.0%、「20歳代にあった」が13.2%、「30歳代以上にあった」が7.5%となっている。

性別にみると、いずれの行為も男性よりも女性が被害経験が多く、「10歳代」や「30歳代以上」よりも「20歳代」の方が被害経験が多い。(図3-1-6)


図3-1-6 交際相手からの被害経験（性別）（複数回答）



C 経済的圧迫



D 性的強要



※「②同居期間中」は、暴力被害の有無に関わらず、交際相手と同居した経験がある人のうち、A「身体的暴行」、B「心理的攻撃」、C「経済的圧迫」、D「性的強要」のいずれかに回答をした人のみ集計しているため、無回答はない。

また、交際相手から何らかの被害を受けたことのある人（306人）に、その交際相手の性別を聞いたところ、「異性」が97.7%、「同性」が0.7%となっている。（表 3-1-1）

問 16-1 また、交際相手の性別はどちらでしたか。あてはまる番号すべてに○をつけてください。（○はいくつでも）

表 3-1-1 交際相手からの性別（男女別）（複数回答）

(交際相手からこれまでに被害を受けたことがある人)		(%)		
	n	総数	女	男
		306	207	99
異性		97.7	98.1	97.0
同性		0.7	0.5	1.0
無回答		1.6	1.4	2.0

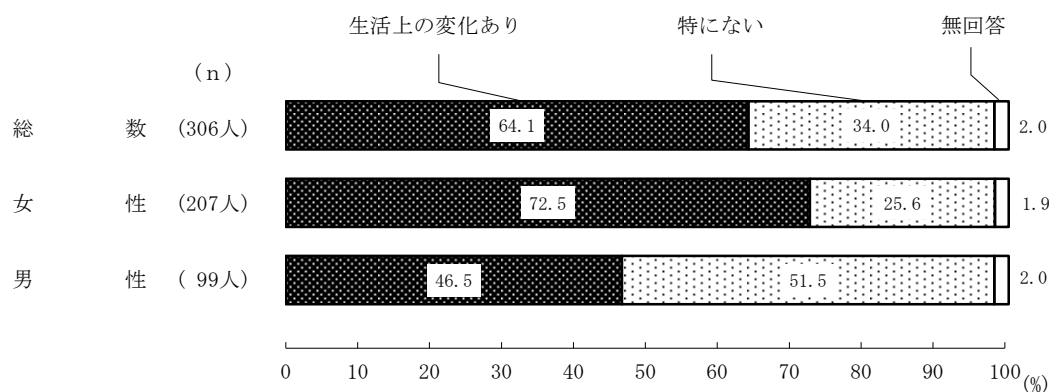
(2) 生活上の変化

交際相手から何らかの被害を受けたことのある人（306人）に、被害によって引き起こされた生活上の変化を聞き、何らかの変化があったと回答した人を『生活上の変化あり』としてまとめた。

『生活上の変化あり』は64.1%で、女性が72.5%、男性が46.5%となっている。（図3-2-1）

問17 あなたはこれまでに、交際相手から受けたそのような行為によって、生活が変わりましたか。あてはまる番号すべてに○をつけてください。（○はいくつでも）

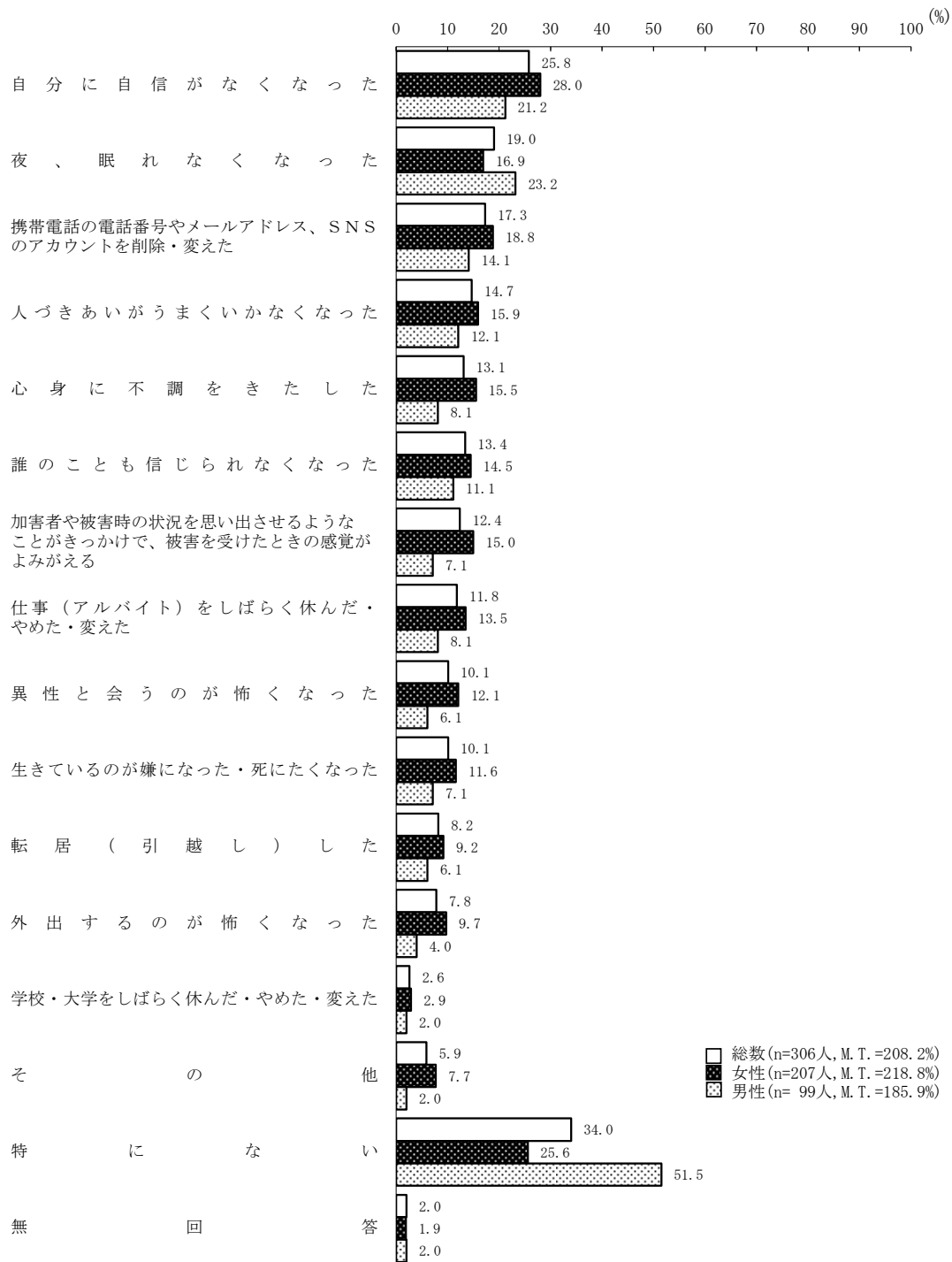
図3-2-1 交際相手からの被害による生活上の変化の有無



生活上の変化の内容をみると、「自分に自信がなくなった」(25.8%)が最も多く、次いで「夜、眠れなくなった」(19.0%)、「携帯電話の電話番号やメールアドレス、SNSのアカウントを削除・変えた」(17.3%)、「人づきあいがうまくいかなかった」(14.7%)などとなっている。

性別にみると、女性は「自分に自信がなくなった」が28.0%と最も多く、男性は「夜、眠れなくなった」が23.2%と最も多くなっている。(図3-2-2)

図3-2-2 交際相手からの被害による生活上の変化(複数回答)



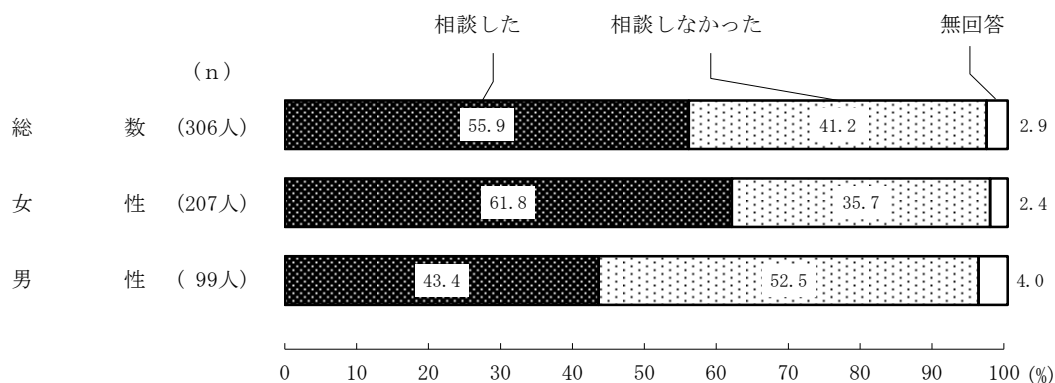
(3) 交際相手からの暴力の相談経験

交際相手から何らかの被害を受けたことがある人（306人）に、被害の状況について、だれに打ち明けたり、相談したりしたかを聞き、いずれかの相談先を回答した人の合計を『相談した』にまとめた。

『相談した』は55.9%であり、女性が61.8%、男性が43.4%となっている。（図3-3-1）

問18 あなたはこれまでに、交際相手から受けたそのような行為について、だれかに打ち明けたり、相談したりしましたか。あてはまる番号すべてに○をつけてください。（○はいくつでも）


図3-3-1 交際相手からの暴力の相談の有無



相談先をみると、「友人・知人に相談した」が47.4%と最も多く、次いで「家族や親戚に相談した」(17.3%) などとなっている。

性別にみても、男女とも「友人・知人に相談した」(女性53.1%、男性35.4%) が最も多くなっている。(図3-3-2)

図3-3-2 交際相手からの暴力の相談先(複数回答)



* 「上記(1~3)以外の公的な機関」とは、下記以外の公的な機関を指す。

1. 配偶者暴力相談支援センター(婦人相談所等)や男女共同参画センター
2. 警察
3. 法務局・地方法務局、人権擁護委員

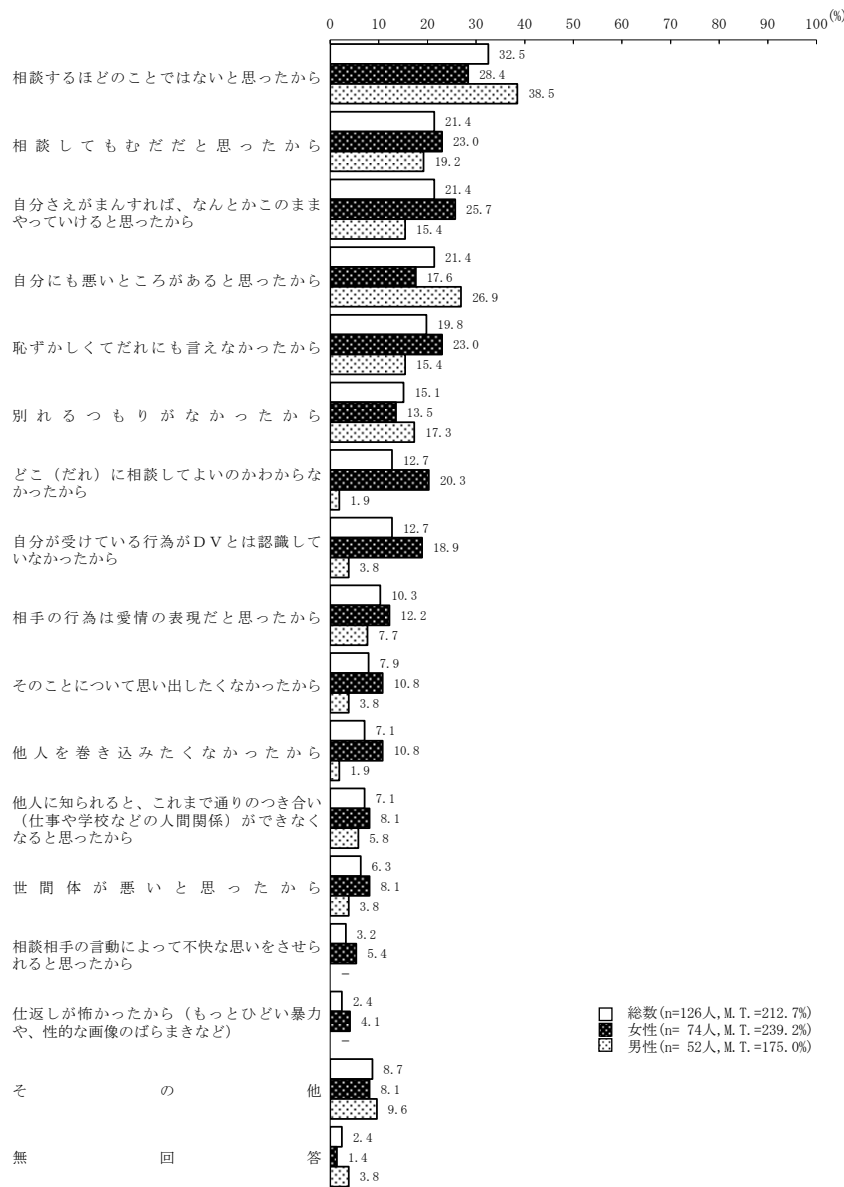
(4) 相談しなかった理由

交際相手から受けた被害について、「どこ（だれ）にも相談しなかった」という人（126人）に、相談しなかった理由を聞いたところ、「相談するほどのことではないと思ったから」が32.5%と最も多く、次いで「相談してもむだだと思ったから」、「自分さえがまんすれば、なんとかこのままやっていけると思ったから」、「自分にも悪いところがあると思ったから」がともに21.4%などとなっている。

性別にみると、男女ともに「相談するほどのことではないと思ったから」（女性28.4%、男性38.5%）が最も多く、次いで、女性は「自分さえがまんすれば、なんとかこのままやっていけると思ったから」（25.7%）、男性は「自分にも悪いところがあると思ったから」（26.9%）が多くなっている。（図3-4-1）

問19 どこ（だれ）にも相談しなかったのは、なぜですか。
あてはまる番号すべてに○をつけてください。（○はいくつでも）

図3-4-1 相談しなかった理由（複数回答）



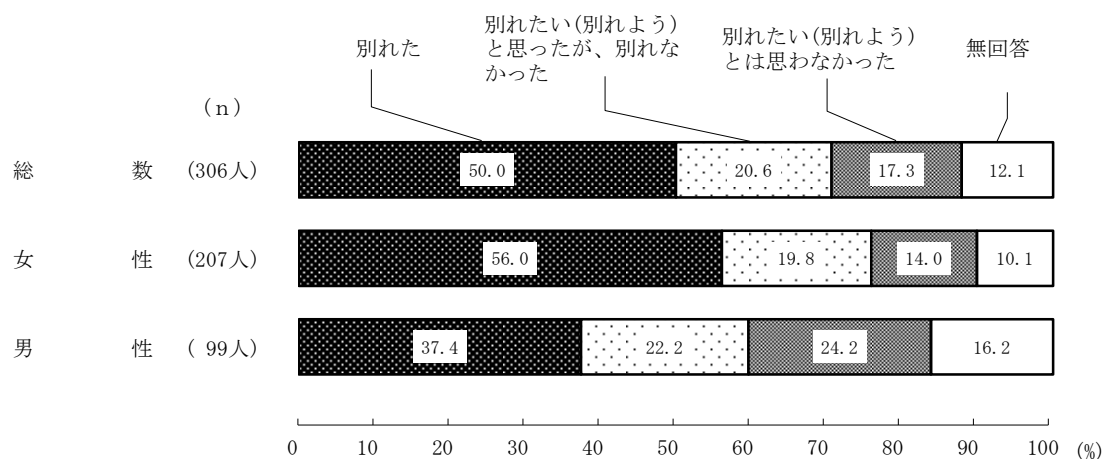
(5) 交際相手から被害を受けたときの行動

交際相手から何らかの被害を受けたことがある人（306人）に、その行為を受けたとき、相手との関係をどうしたのか聞いたところ、「相手と別れた」が50.0%で、「別れたい（別れよう）と思ったが、別れなかった」が20.6%、「別れたい（別れよう）とは思わなかった」が17.3%となっている。

性別にみると、女性は「別れた」が56.0%でほぼ半数を占め、「別れたい（別れよう）とは思わなかった」という人は14.0%となっている一方、男性は「別れたい（別れよう）と思ったが、別れなかった」が22.2%、「別れたい（別れよう）とは思わなかった」が24.2%で、結果的に『別れなかった』という人が半数近くを占めている。（図3-5-1）

問20 あなたは、交際相手からそのような行為を受けたとき、どうしましたか。あてはまる番号1つに○をつけてください。（○は1つ）

図3-5-1 交際相手から被害を受けたときの行動

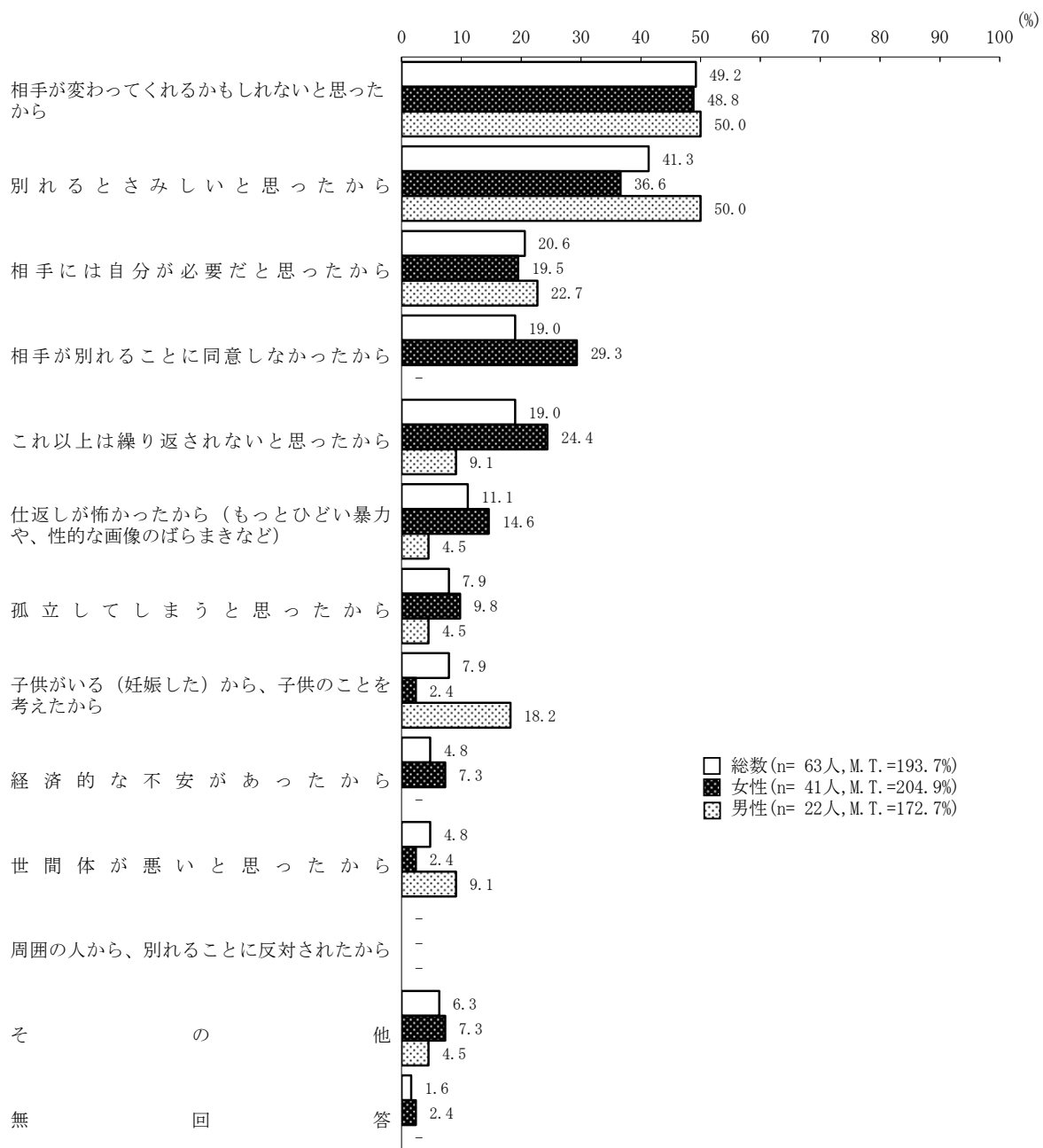


(6) 交際相手と別れなかった理由

交際相手から何らかの被害を受けたとき、相手と「別れたい（別れよう）」と思ったが、別れなかったという人（63人）に、別れなかった理由を聞いたところ、「相手が変わってくれるかもしれないと思ったから」が49.2%と最も多く、次いで「別れるときみしいと思ったから」が41.3%などとなっている。（図3-6-1）

問21 あなたが、交際相手と別れなかった理由は何ですか。
あてはまる番号すべてに○をつけてください。（○はいくつでも）

図3-6-1 交際相手と別れなかった理由（複数回答）

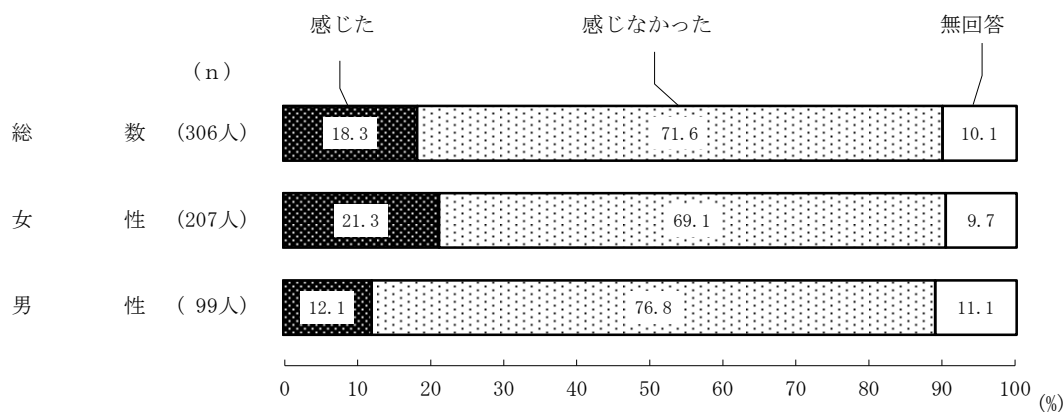


(7) 命の危険を感じた経験

交際相手から何らかの被害を受けたことのある人（306人）に、その行為によって、命の危険を感じたことがあるかを聞いたところ、命の危険を「感じた」は18.3%であり、女性が21.3%、男性が12.1%となっている。（図3-7-1）

問22 あなたはこれまでに、交際相手から受けたそのような行為によって、命の危険を感じたことがありますか。あてはまる番号1つに○をつけてください。（○は1つ）

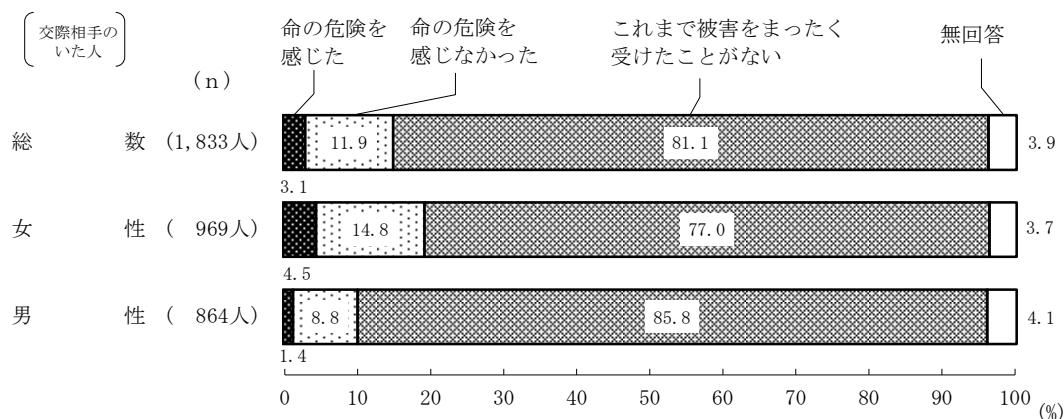
図3-7-1 命の危険を感じた経験



交際相手からの被害を受けたことがない人も含めて、「交際相手がいた（いる）」という人（1,833人）でみると、命の危険を「感じた」という人は3.1%で、女性が4.5%、男性が1.4%となっている。

（図3-7-2）

図3-7-2 命の危険を感じた経験（全体ベース）



4 特定の相手からの執拗なつきまとい等の被害経験

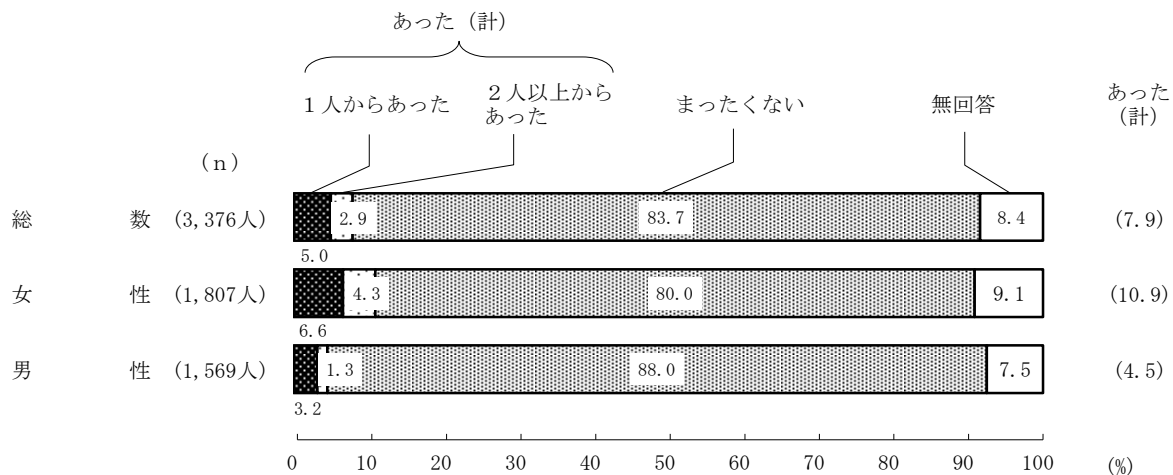
(1) 特定の相手からの執拗なつきまとい等の被害経験の有無

これまでに、ある特定の相手から執拗なつきまといや待ち伏せ、面会・交際の要求、無言電話や連続した電話・電子メールの送信やSNS・ブログ等への書き込みなどの被害にあったことがあるか聞いたところ、「1人からあった」が5.0%、「2人以上からあった」が2.9%で、被害経験のある人は7.9%となっている。

性別にみると、被害経験のある女性は10.9%、男性は4.5%となっている。(図4-1-1)

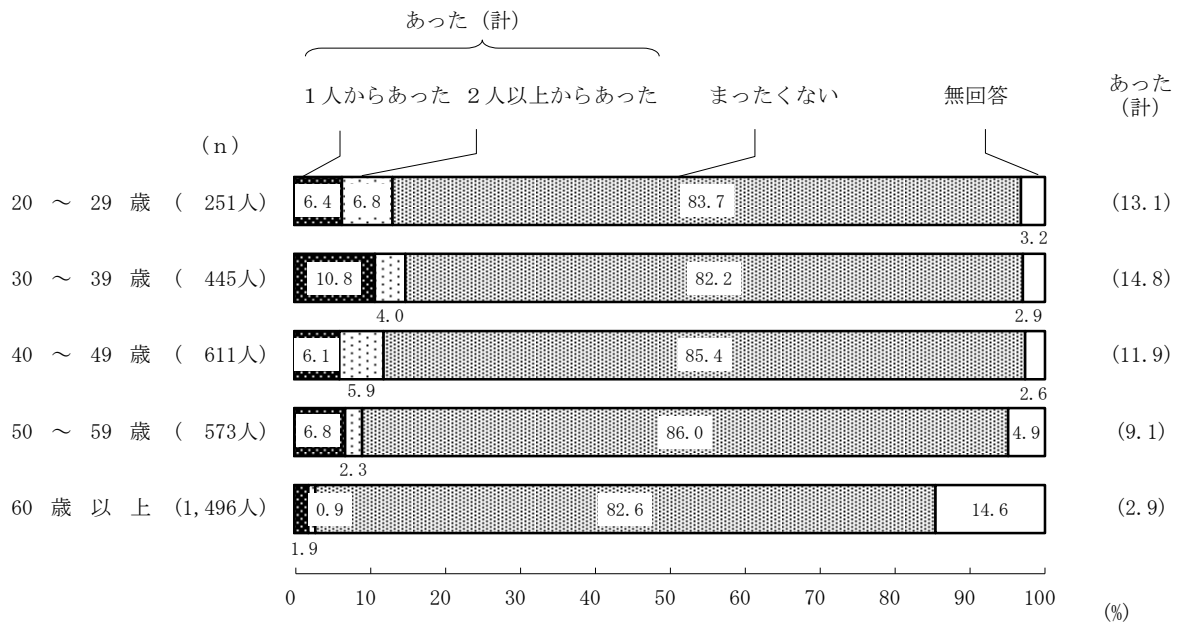
問23 あなたはこれまでに、ある特定の相手から執拗なつきまといや待ち伏せ、面会・交際の要求、無言電話や連続した電話・電子メールの送信やSNS・ブログ等への書き込みなどの被害にありましたか。あてはまる番号1つに○をつけてください。(○は1つ)

図4-1-1 特定の相手からの執拗なつきまとい等の被害経験の有無



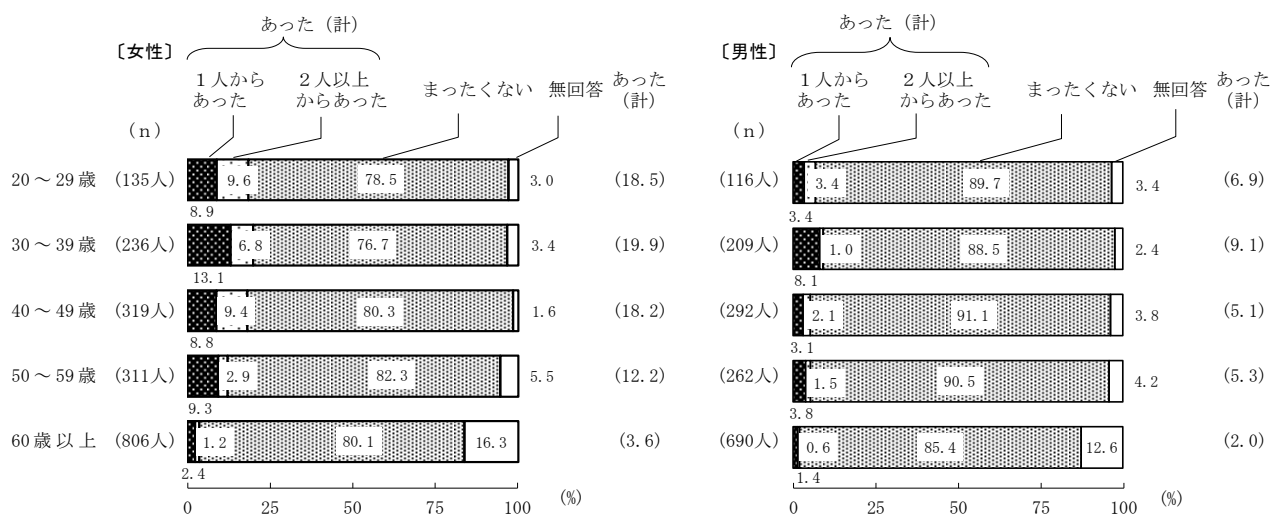
年齢階級別にみると、特定の相手からの執拗なつきまとい等の被害が『あった』という人は30～39歳が14.8%で最も多く、次いで20～29歳が13.1%、40～49歳が11.9%となっている。(図4-1-2)

図4-1-2 特定の相手からの執拗なつきまとい等の被害経験の有無（年齢階級別）



性・年齢階級別にみると、特定の相手からの執拗なつきまとい等の被害が『あった』という人は女性の20～29歳から40～49歳で18%を超えている。(図4-1-3)

図4-1-3 特定の相手からの執拗なつきまとい等の被害経験の有無（性・年齢階級別）



ある特定の相手からの執拗なつきまとい等の被害について8つの行為をあげ、それぞれの行為を年代別にみると、

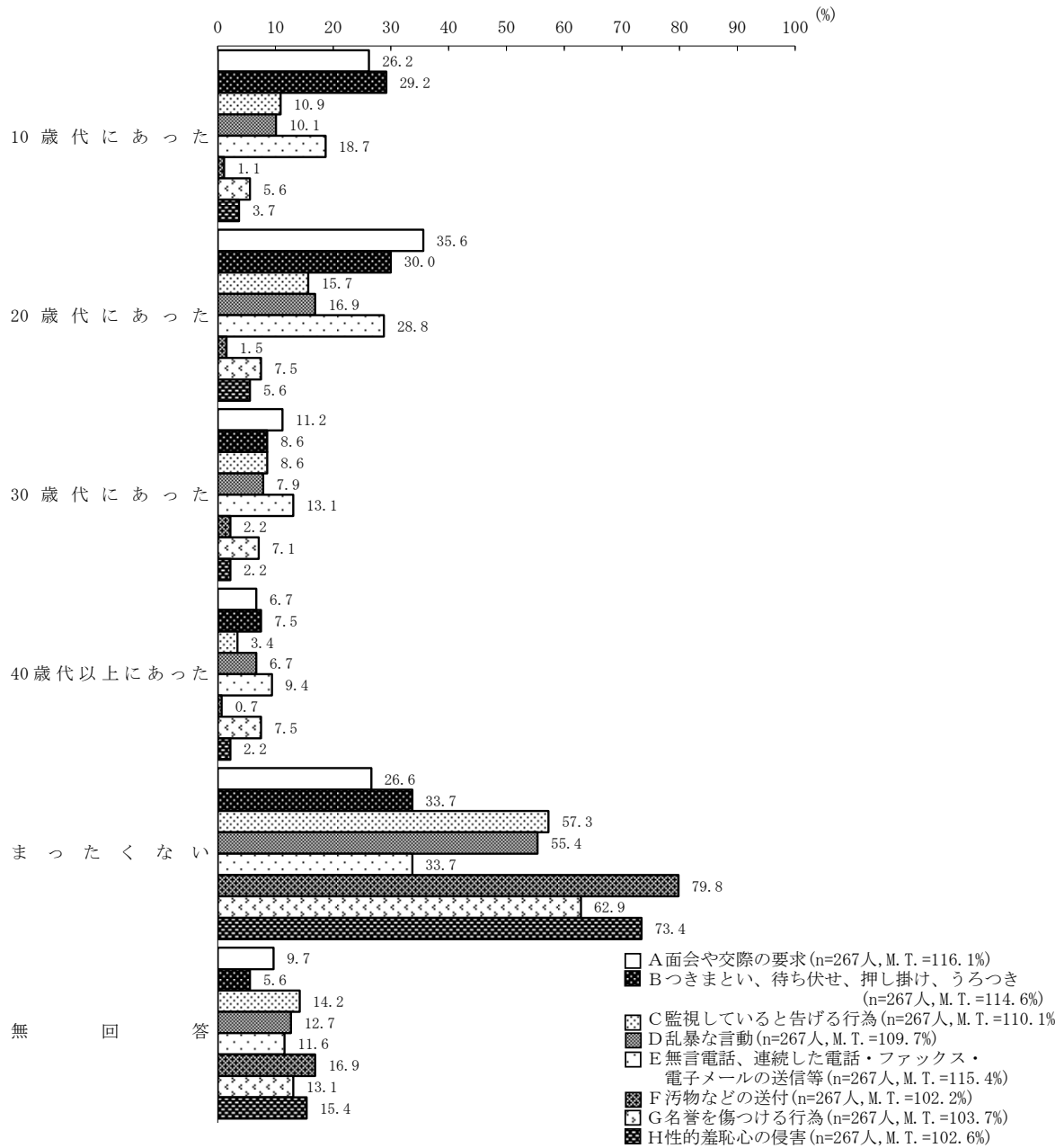
「10歳代にあった」は、“つきまとい、待ち伏せ、押し掛け、うろつき”が29.2%と最も多く、次いで“面会や交際の要求”（26.2%）などとなっている。

「20歳代にあった」は、“面会や交際の要求”が35.6%と最も多く、次いで“つきまとい、待ち伏せ、押し掛け、うろつき”（30.0%）などとなっている。

「30歳代にあった」は、“無言電話、連続した電話・ファックス・電子メールの送信等”が13.1%と最も多く、次いで“面会や交際の要求”（11.2%）などとなっている。

「40歳代以上にあった」は、“無言電話、連続した電話・ファックス・電子メールの送信等”が9.4%と最も多く、次いで“つきまとい、待ち伏せ、押し掛け、うろつき”や“名誉を傷つける行為”（7.5%）などとなっている。（図4-1-4）

図 4-1-4 執拗なつきまとい等の被害経験の有無（複数回答）

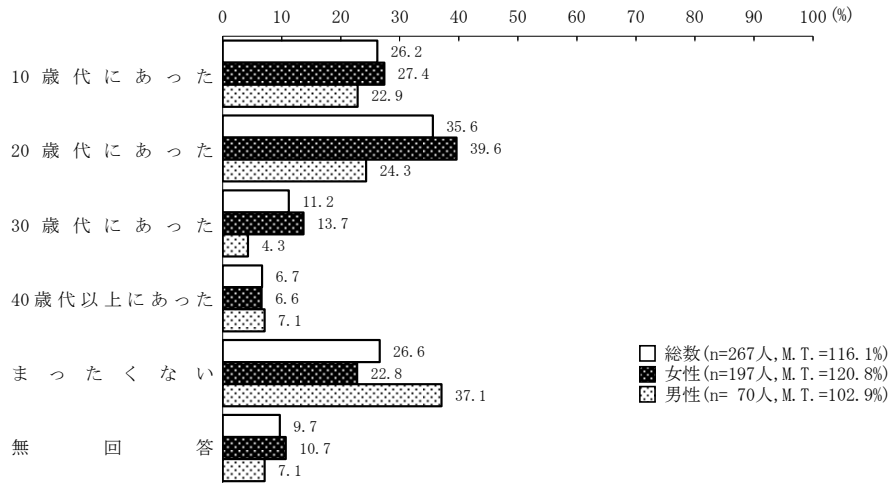


- A 例えば、あなたに、面会、交際その他の望まない行為を行うことを要求するなど
- B 例えば、あなたに、つきまとい、待ち伏せし、進路に立ちふさがる。また、あなたの住居、勤務先、学校その他あなたがふだんいる場所（以下「住居等」という）の付近において見張りをする、あなたの住居等に押し掛ける。あるいは、あなたの住居等の付近をみだりにうろつくなど
- C 例えば、あなたに、あなたの行動を監視していると思わせるようなことを告げたり、あなたの知り得る状態にするなど
- D 例えば、あなたに、著しく粗野、乱暴な言動をするなど
- E 例えば、あなたに、電話をかけて何も告げない、あるいは、あなたに拒まれたにもかかわらず、連続して、電話をかける、ファックスを送る、SNSを用いたメッセージの送信等を行うこと、ブログ、SNSの個人ページにコメント等を送るなど
- F 例えば、あなたに、汚物、動物の死体などの著しく不快感、嫌悪感を覚えさせるような物を送付したり、あなたの知り得る状態にするなど
- G 例えば、あなたに、あなたの名誉を害することを告げたり、あなたの知り得る状態にするなど
- H 例えば、あなたに、あなたの性的羞恥心を害することを告げたり、あなたの知り得る状態にする、あなたの性的羞恥心を害する文書、画像、電子データの入った記録媒体などを送付したり、あなたの知り得る状態にする、あるいは、あなたの性的羞恥心を害する電子データなどを送信したり、あなたの知り得る状態にするなど

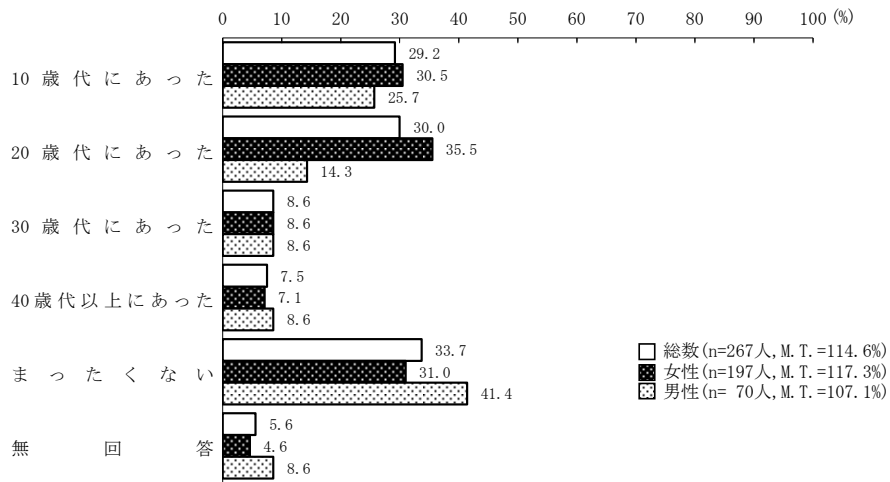
性別にみると、“面会や交際の要求”や“つきまとい、待ち伏せ、押し掛け、うろつき”の行為については男性よりも女性で、“乱暴な言動”や“名誉を傷つける行為”については女性よりも男性で、被害経験のある人が多くなっている。(図 4-1-5)

図 4-1-5 執拗なつきまとい等の被害経験の有無（男女別）（複数回答）

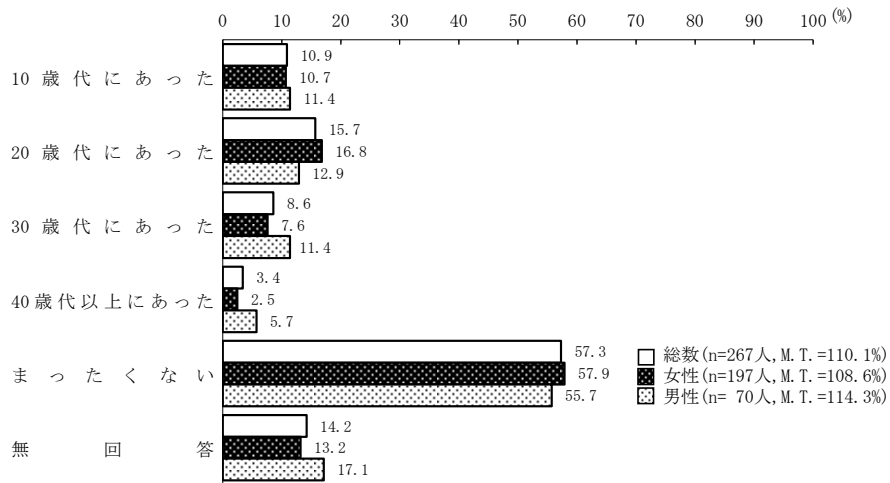
A 面会や交際の要求



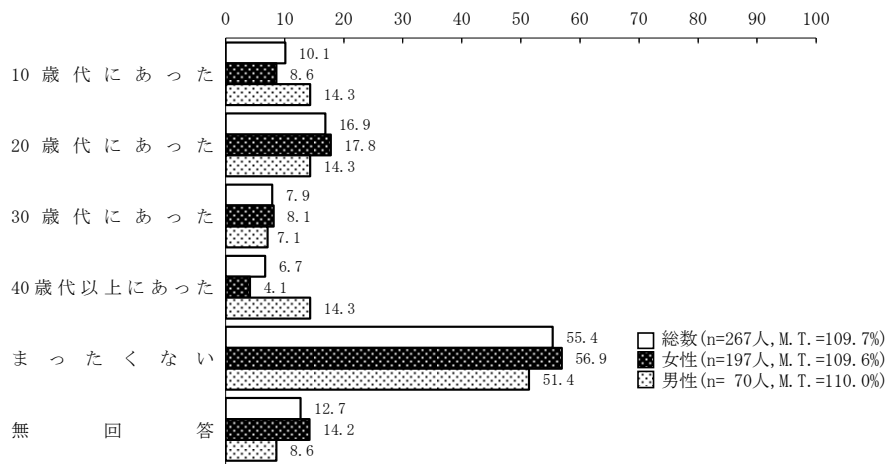
B つきまとい、待ち伏せ、押し掛け、うろつき



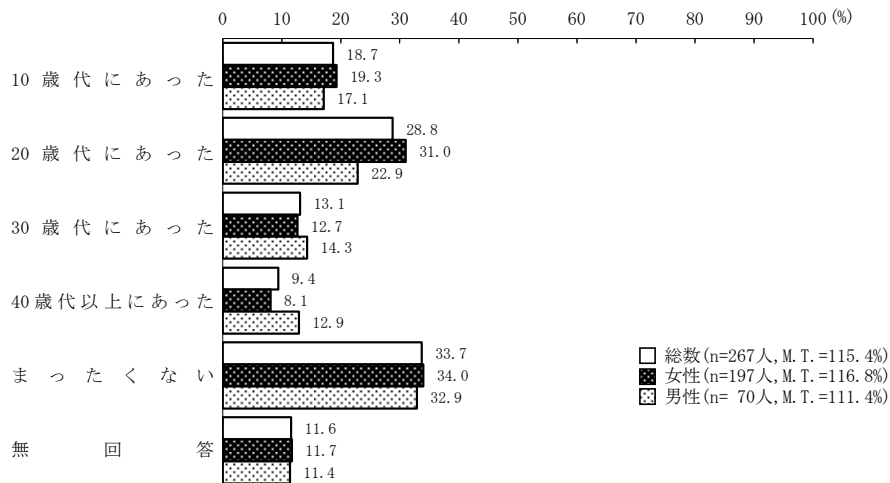
C 監視していると告げる行為



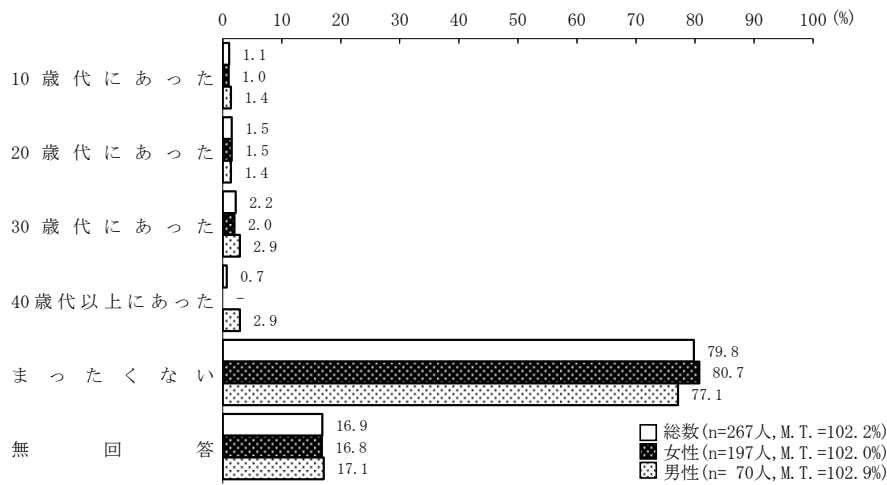
D 乱暴な言動



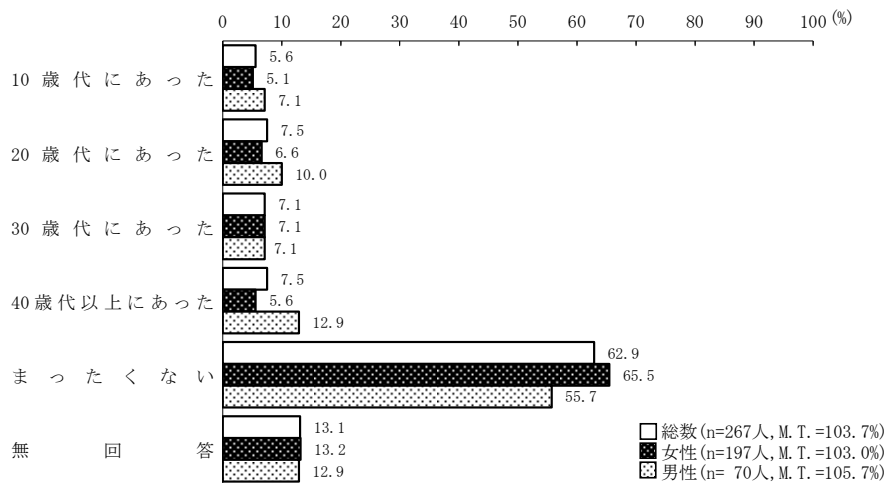
E 無言電話、連続した電話・ファックス・電子メールの送信等



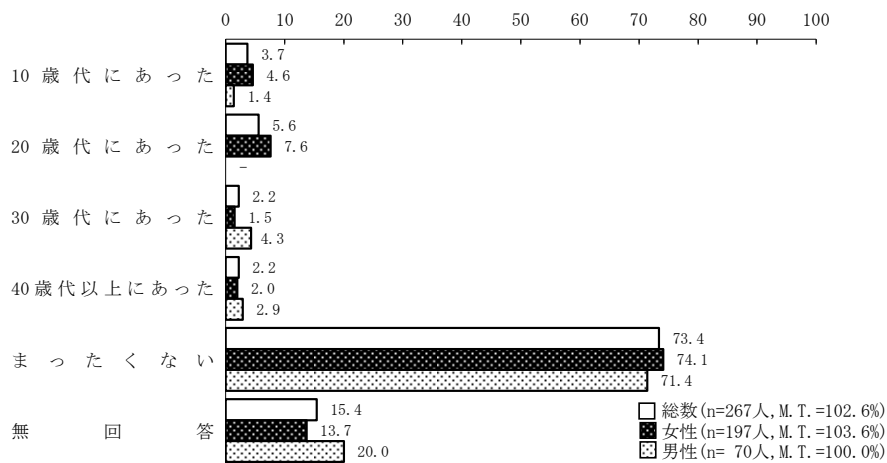
F 汚物などの送付



G 名誉を傷つける行為



H 性的羞恥心の侵害



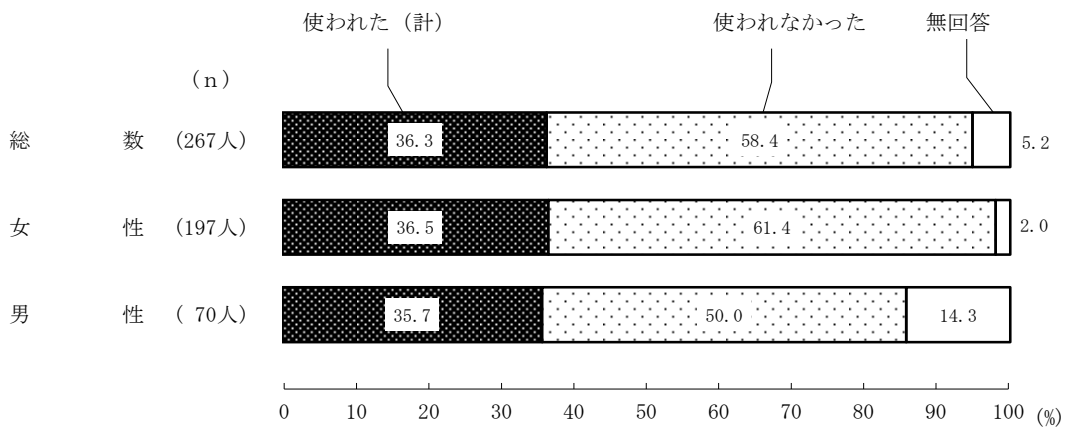
(2) 電子メールやインターネットなどによる被害経験

特定の相手からの執拗なつきまとい等の被害があった人（267人）に、その被害について、電子メールやインターネットなどが使われていたかを聞き、いずれかの通信手段により被害があったと回答した人の合計を『使われた』としてまとめた。

『使われた』は36.3%で、女性が36.5%、男性が35.7%となっている。（図4-2-1）

問25 あなたがこれまでに、加害者から受けたそのような被害では、電子メールやインターネットなどが使われていましたか。あてはまる番号すべてに○をつけてください。（○はいくつでも）

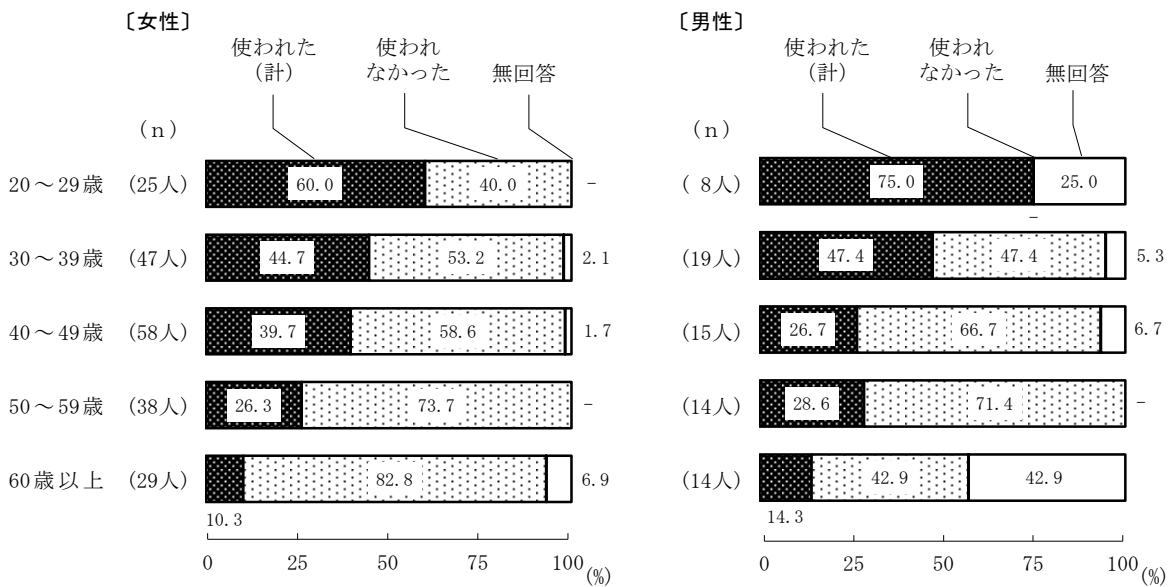
図4-2-1 電子メールやインターネットなどによる被害経験



性・年齢階級別にみると、『使われた』は、男女ともに年齢階級が下がるほど高くなっている。

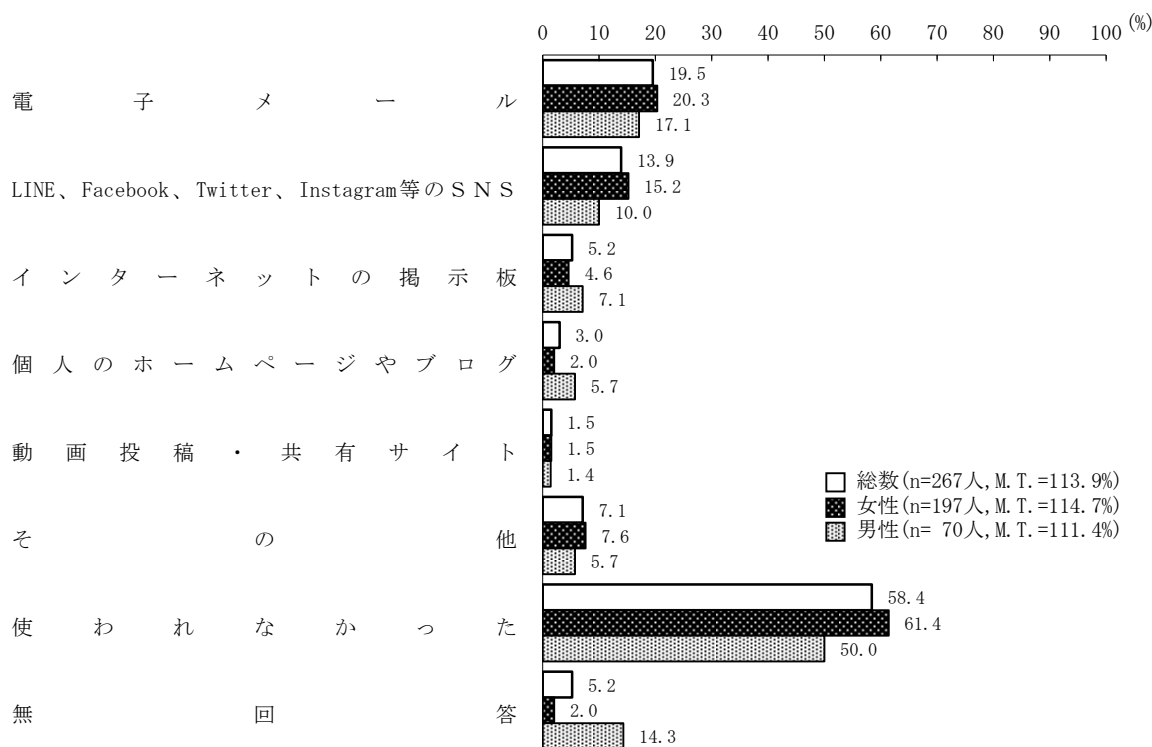
（図4-2-2）

図4-2-2 電子メールやインターネットなどによる被害経験（性・年齢階級別）



使われた通信手段をみると、「電子メール」が19.5%と最も多く、次いで「LINE、Facebook、Twitter、Instagram等のSNS」が13.9%となっている。(図4-2-3)

図4-2-3 電子メールやインターネットなどによる被害経験(複数回答)



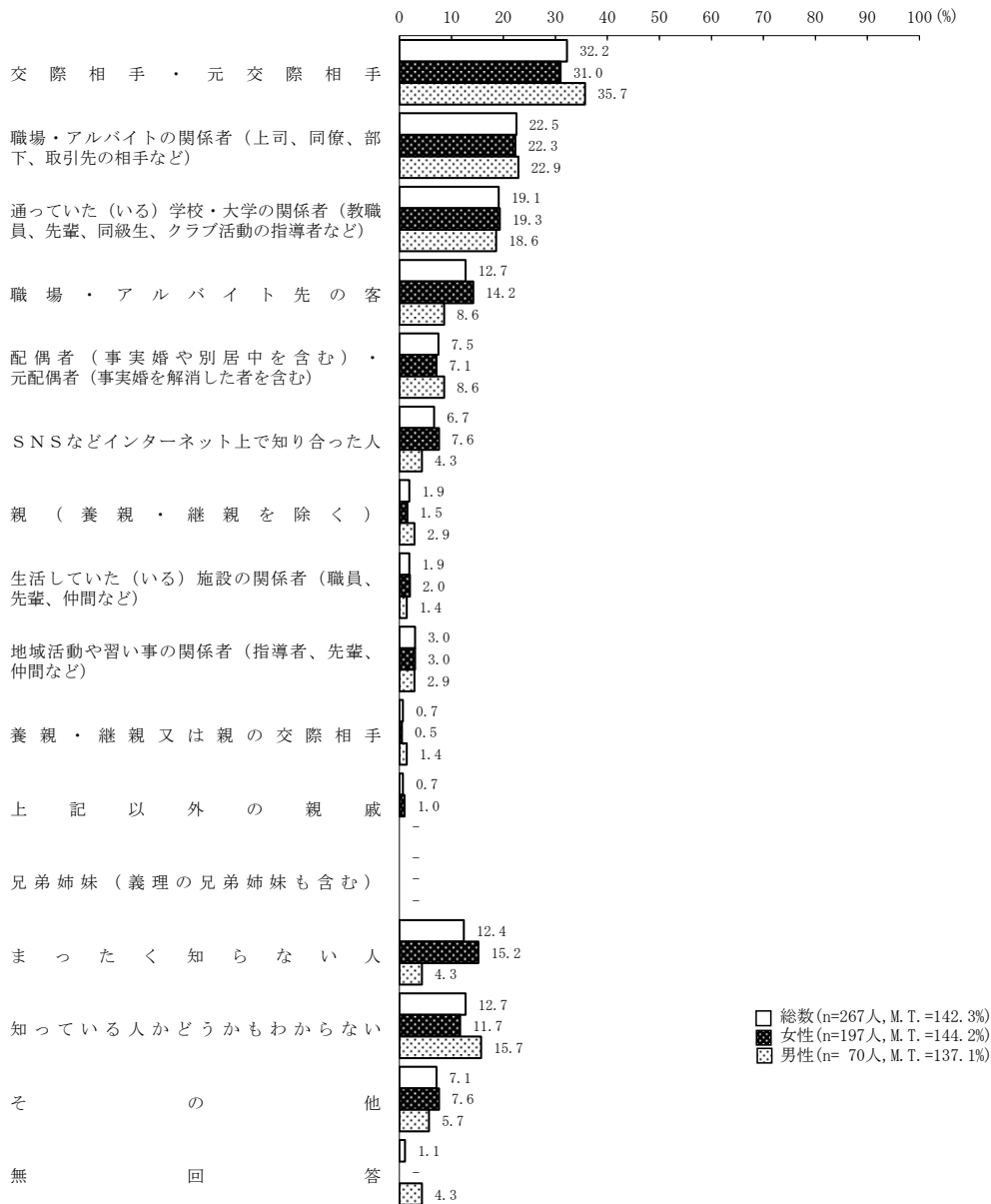
(3) 加害者との関係

特定の相手からの執拗なつきまとい等の被害にあった人（267人）に、加害者との関係を聞いたところ、「交際相手・元交際相手」が32.2%と最も多く、次いで「職場・アルバイトの関係者（上司、同僚、部下、取引先の相手など）」（22.5%）、「通っていた（いる）学校・大学の関係者（教職員、先輩、同級生、クラブ活動の指導者など）」（19.1%）などとなっている。

性別にみると、「まったく知らない人」で男性に比べて女性が15.2%と多くなっている。（図4-3-1）

問26 加害者はあなたとどのような関係でしたか。あてはまる番号すべてに○をつけてください。（○はいくつでも）

図4-3-1 加害者との関係（複数回答）



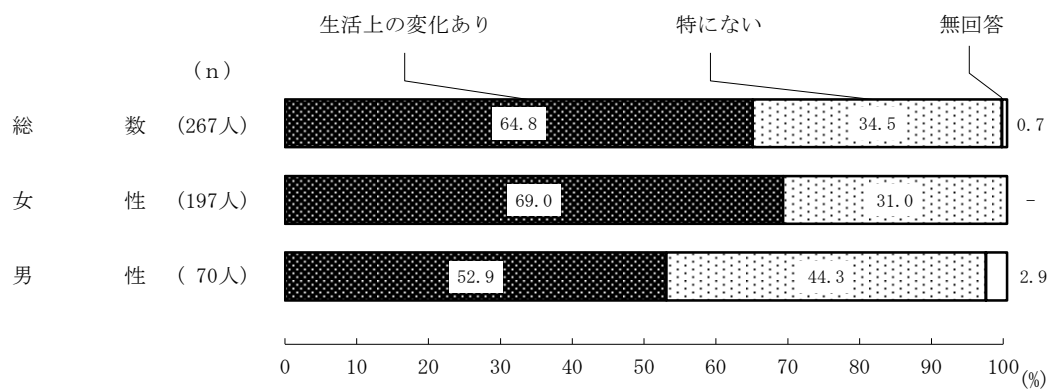
(4) 生活上の変化

特定の相手からの執拗なつきまとい等の被害があった人（267人）に、その被害による生活上の変化を聞き、何らかの変化があったと回答した人を『生活上の変化あり』としてまとめた。

『生活上の変化あり』は64.8%で、女性が69.0%、男性が52.9%となっている。（図4-4-1）

問27 あなたはこれまでに、加害者から受けたそのような被害によって、生活が変わりましたか。あてはまる番号すべてに○をつけてください。（○はいくつでも）


図4-4-1 特定の相手からの執拗なつきまとい等の被害による生活上の変化の有無



生活上の変化の内容をみると、「夜、眠れなくなった」が22.1%と最も多く、次いで「外出するのが怖くなった」(21.0%)、「携帯電話の電話番号やメールアドレス、SNSのアカウントを削除した・変えた」(19.9%)などとなっている。

性別にみると、女性は「外出するのが怖くなった」が24.9%と最も多く、男性は「夜、眠れなくなった」が21.4%で最も多くなっている。(図4-4-2)

図4-4-2 特定の相手からの執拗なつきまとい等の被害による生活上の変化（複数回答）



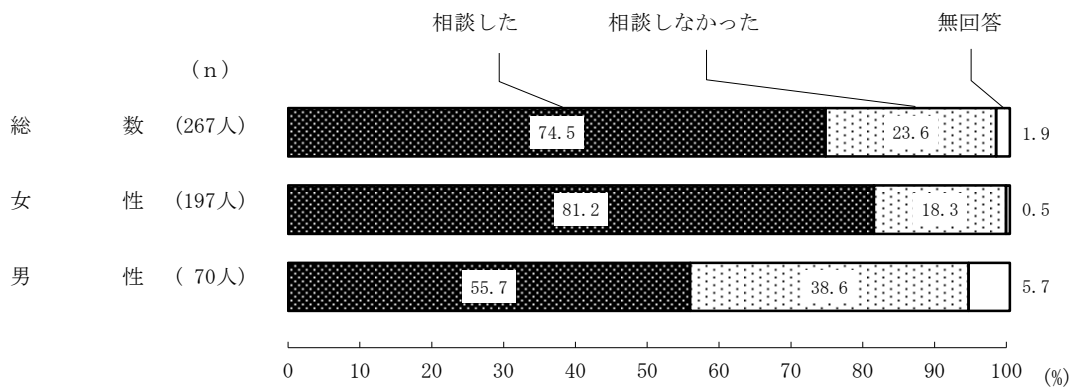
(5) 特定の相手からの執拗なつきまとい等の被害の相談経験

特定の相手からの執拗なつきまとい等の被害があった人（267人）に、その被害について、だれかに打ち明けたり、相談したりしたかを聞き、いずれかの相談先を回答した人の合計を『相談した』にまとめた。

『相談した』は74.5%で、女性が81.2%、男性が55.7%となっている。（図4-5-1）

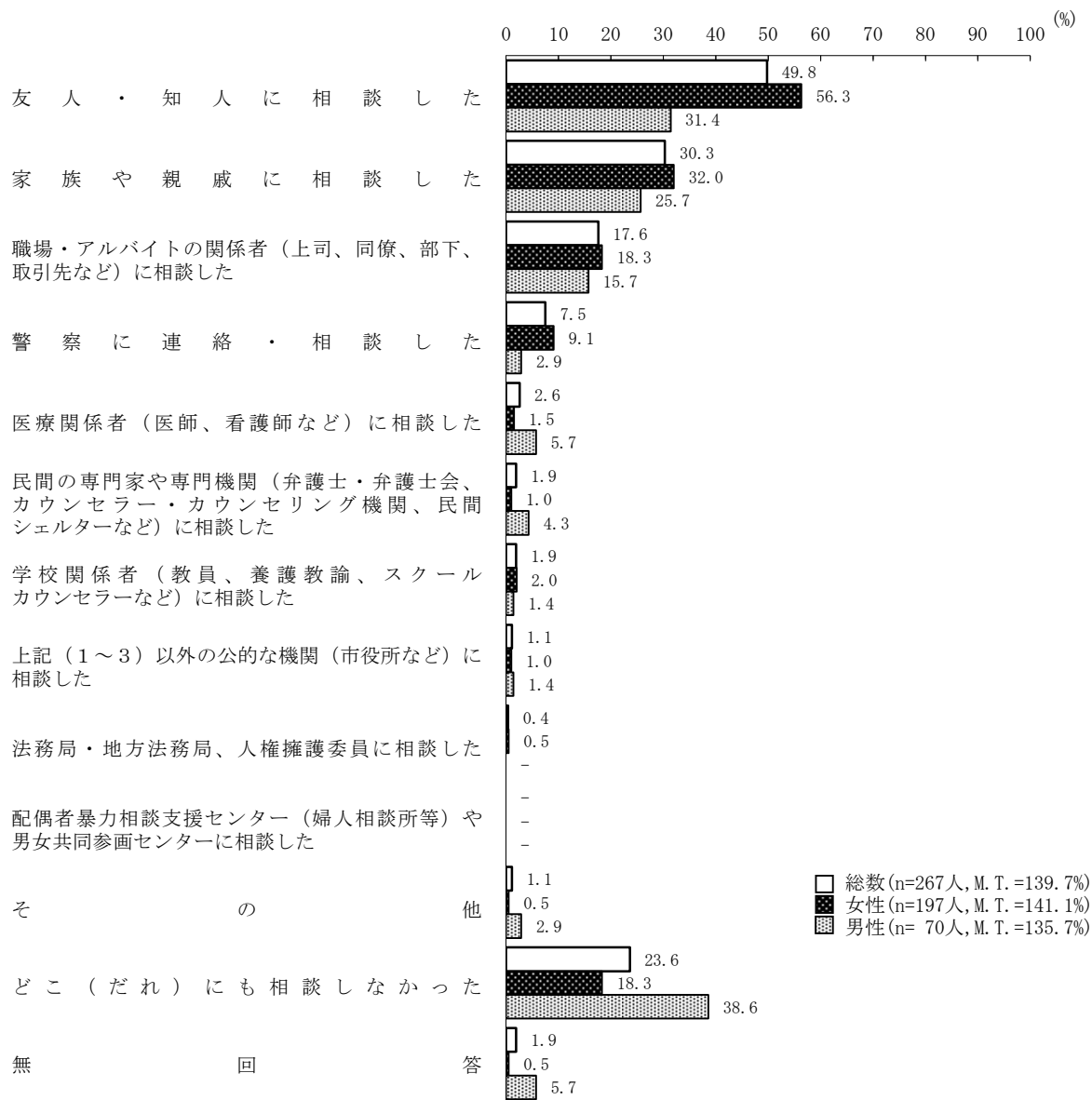
問28 あなたはこれまでに、加害者から受けたそのような被害について、だれかに打ち明けたり、相談したりしましたか。あてはまる番号すべてに○をつけてください。（○はいくつでも）

図4-5-1 特定の相手からの執拗なつきまとい等の被害の相談の有無



相談先をみると、「友人・知人に相談した」が49.8%と最も多く、次いで「家族や親戚に相談した」(30.3%)、「職場・アルバイトの関係者(上司、同僚、部下、取引先など)に相談した」(17.6%)などとなっている。(図4-5-2)

図4-5-2 特定の相手からの執拗なつきまとい等の被害の相談先(複数回答)



* 「上記(1~3)以外の公的な機関」とは、下記以外の公的な機関を指す。

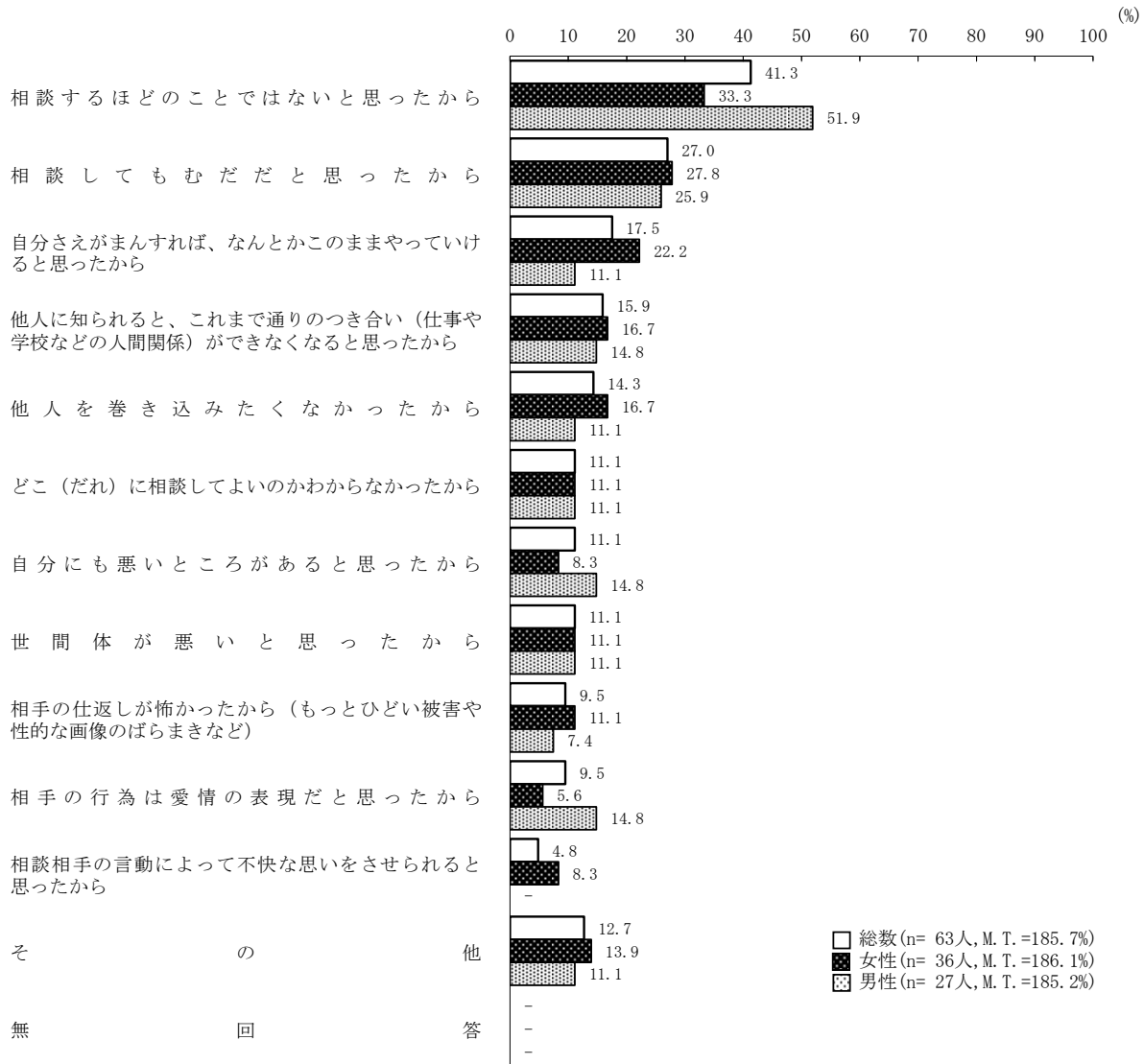
1. 配偶者暴力相談支援センター(婦人相談所等)や男女共同参画センター
2. 警察
3. 法務局・地方法務局、人権擁護委員

(6) 相談しなかった理由

特定の相手からの執拗なつきまとい等の被害について、「どこ（だれ）にも相談しなかった」という人（63人）に、相談しなかった理由を聞いたところ、「相談するほどのことではないと思ったから」（41.3%）が最も多く、次いで「相談してもむだだと思ったから」（27.0%）、「自分さえがまんすれば、なんとかこのままやっていけると思ったから」（17.5%）、「他人に知られると、これまで通りのつき合い（仕事や学校などの人間関係）ができなくなると思ったから」（15.9%）、「他人を巻き込みたくなかったから」（14.3%）などとなっている。（図4-6-1）

問29 どこ（だれ）にも相談しなかったのは、なぜですか。
あてはまる番号すべてに○をつけてください。（○はいくつでも）

図4-6-1 相談しなかった理由（複数回答）

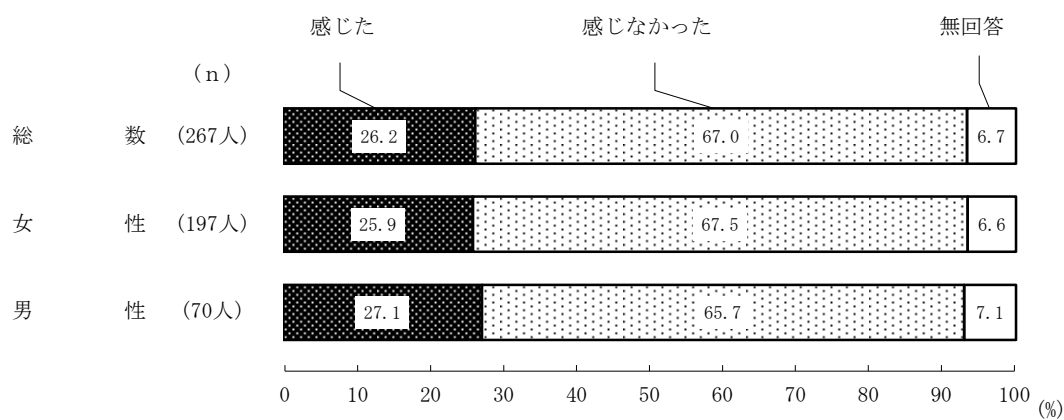


(7) 命の危険を感じた経験

特定の相手からの執拗なつきまとい等の被害があった人（267人）に、その被害によって、命の危険を感じたことがあるかを聞いたところ、命の危険を「感じた」は26.2%で、女性が25.9%、男性が27.1%となっている。（図4-7-1）

問30 あなたはこれまでに、その被害によって、命の危険を感じたことがありますか。
あてはまる番号1つに○をつけてください。（○は1つ）

図4-7-1 命の危険を感じた経験



5 無理やりに性交等された被害経験

(1) 無理やりに性交等された被害経験の有無

これまでに、相手の性別を問わず、無理やり（暴力や脅迫を用いられたものに限らない）に性交等（性交、肛門性交又は口腔性交）されたことがあるかを聞いたところ、「1人からあった」が3.9%、「2人以上からあった」が1.0%で、被害経験のある人は4.9%となっている。

性別にみると、被害経験のある女性は7.8%、男性は1.5%となっている。（図5-1-1）

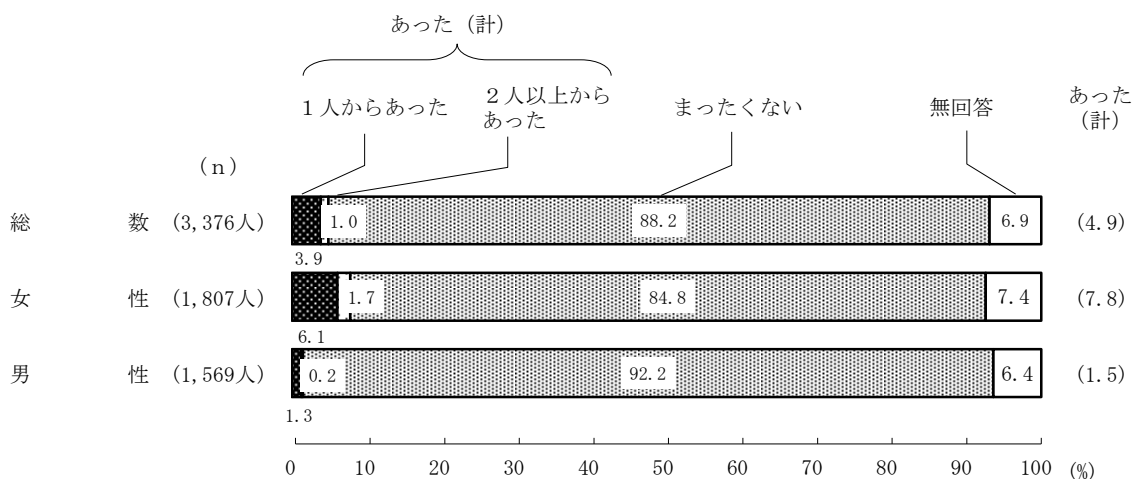
子供の頃も含めて、これまでの経験についてお聞きします。

問31 あなたはこれまでに、相手の性別を問わず、無理やり（暴力や脅迫を用いられたものに限ら

せん）に性交等（性交、肛門性交又は口腔性交）されたことがありますか。

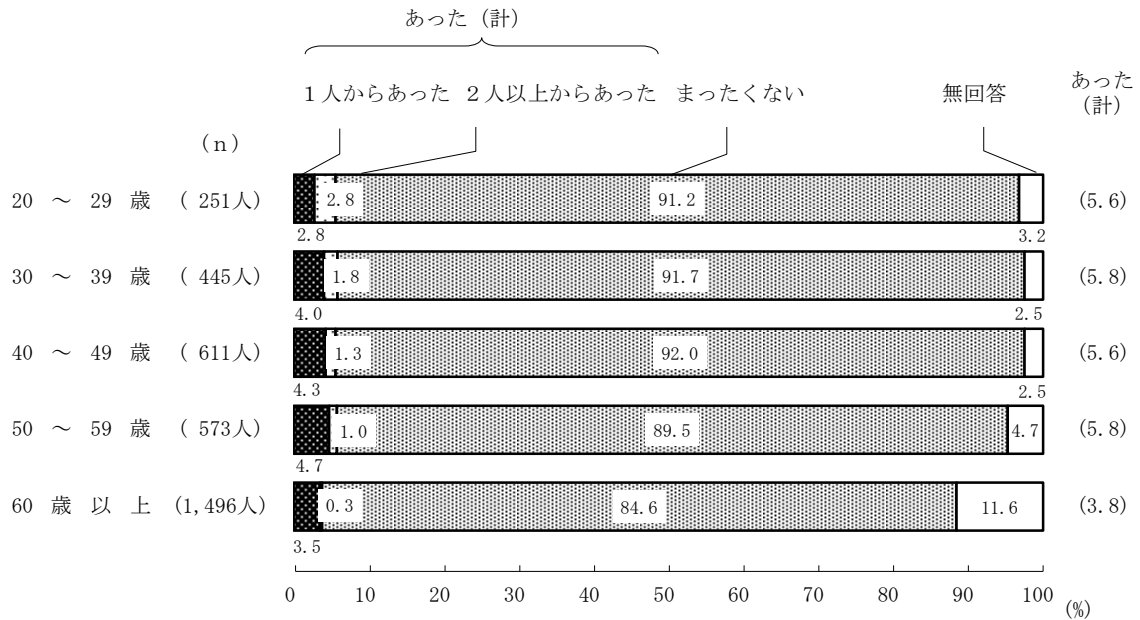
あてはまる番号1つに○をつけてください。（○は1つ）

図5-1-1 無理やりに性交等された被害経験の有無



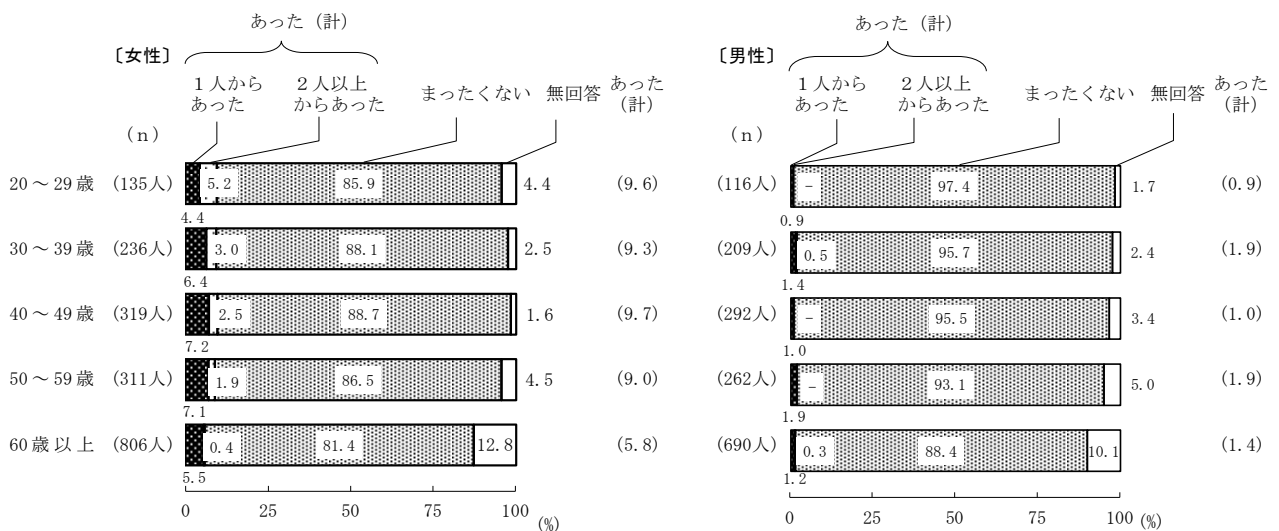
年齢階級別にみると、無理やりに性交等の被害が『あった』という人は60歳以上を除く年齢階級で5.6%以上となっている。(図5-1-2)

図5-1-2 無理やりに性交等された被害経験の有無(年齢階級別)



性・年齢階級別にみると、無理やりに性交等の被害が『あった』という人は女性の20歳代から50歳代で1割近くになっている。(図5-1-3)

図5-1-3 無理やりに性交等された被害経験の有無(性・年齢階級別)




(2) 加害者との関係

無理やりに性交等されたことがあった人（164人）に、加害者との関係を聞いたところ、「配偶者（事実婚や別居中を含む）・元配偶者（事実婚を解消した者を含む）」、「交際相手・元交際相手」が23.8%と多く、次いで「職場・アルバイト先の関係者（上司、同僚、部下、取引先の相手など）」（14.0%）などとなっている。

性別に見ると、女性では「配偶者・元配偶者」が26.2%で最も多く、男性では「交際相手・元交際相手」が17.4%で最も多くなっている。（図5-2-1）

問32 加害者はあなたとどのような関係でしたか。あてはまる番号すべてに○をつけてください。2人以上から被害にあった方については、すべての被害についてお答えください。（○はいくつでも）

図5-2-1 加害者との関係



また、加害者の性別を聞いたところ、「異性」が89.0%、「同性」が3.7%となっている。(表5-1-1)

問32-1 また、加害者の性別はどちらでしたか。
 あてはまる番号すべてに○をつけてください。(○はいくつでも)

表5-1-1 加害者の性別（複数回答）

(無理やりに性交等された被害を受けたことがある人)		(%)		
	総数	女	男	
n	164	141	23	
異性	89.0	93.6	60.9	
同性	3.7	1.4	17.4	
無回答	7.9	5.7	21.7	
延回答(計)	100.6	100.7	100.0	

加害者との関係を加害者の性別でみると、「親（養親・継親を除く）」、「兄弟姉妹（義理の兄弟姉妹を含む）」、「通っていた（いる）学校・大学の関係者（教職員、先輩、同級生、クラブ活動の指導者など）」、「地域活動や習い事の関係者（指導者、先輩、仲間など）」では「同性」からの被害もある。(表5-1-2)

表5-1-2 加害者の性別（加害者との関係・複数回答）

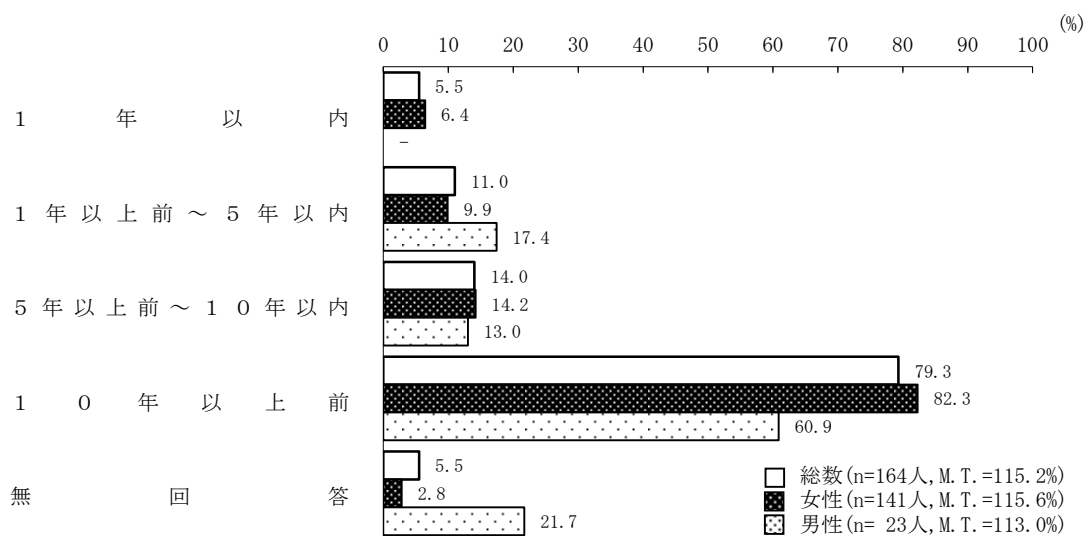
(無理やりに性交等された被害を受けたことがある人)		(%)				
	総数	異性	同性	無回答	延回答(計)	
n	164	89.0	3.7	7.9	100.6	
配偶者（事実婚や別居中を含む）・元配偶者（事実婚を解消した者を含む）	39	97.4	-	2.6	100.0	
親（養親・継親を除く）	4	50.0	25.0	25.0	100.0	
養親・継親又は親の交際相手	4	100.0	-	-	100.0	
兄弟姉妹（義理の兄弟姉妹を含む）	8	75.0	25.0	12.5	112.5	
上記以外の親戚	4	75.0	-	25.0	100.0	
交際相手・元交際相手	39	97.4	-	2.6	100.0	
職場・アルバイト先の関係者（上司、同僚、部下、取引先の相手など）	23	100.0	-	-	100.0	
職場・アルバイト先の客	5	80.0	-	20.0	100.0	
通っていた（いる）学校・大学の関係者（教職員、先輩、同級生、クラブ活動の指導者など）	10	80.0	20.0	-	100.0	
地域活動や習い事の関係者（指導者、先輩、仲間など）	3	100.0	33.3	-	133.3	
生活していた（いる）施設の関係者（職員、先輩、仲間など）	3	100.0	-	-	100.0	
SNSなどインターネット上で知り合った人	4	100.0	-	-	100.0	
その他	12	100.0	-	-	100.0	
まったく知らない人	19	94.7	-	5.3	100.0	

(3) 被害にあった時期

無理やりに性交等されたことがあった人（164人）に、その被害にあったのは何年前か聞いたところ、「10年以上前」が79.3%と最も多く、次いで「5年以上前～10年以内」（14.0%）、「1年以上前～5年以内」（11.0%）、「1年以内」（5.5%）となっている。（図5-3-1）

問33 あなたが被害にあったのは何年前ですか。あてはまる番号すべてに○をつけてください。
 （○はいくつでも）

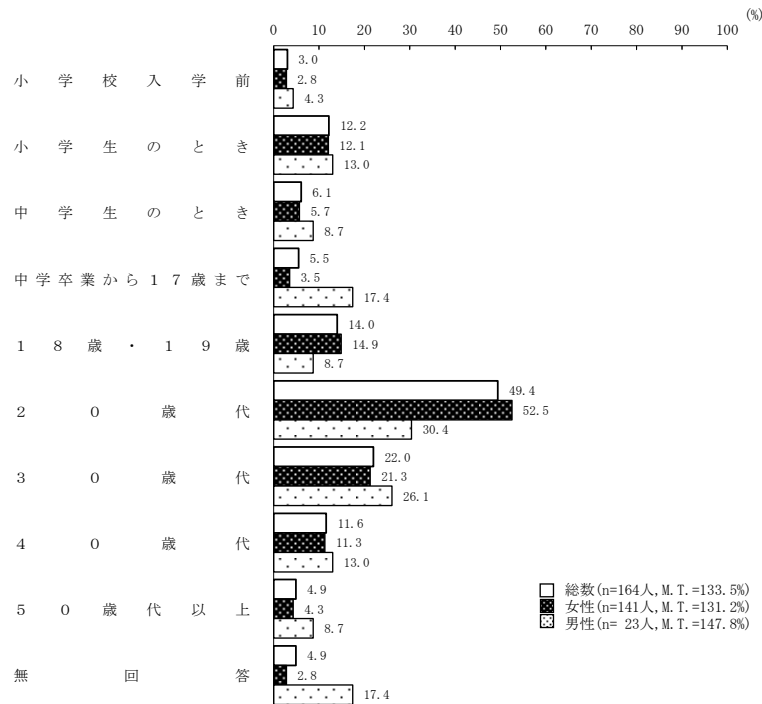
図5-3-1 被害にあった時期（何年前・複数回答）



また、被害にあったのはいくつのときか聞いたところ、「20歳代」が49.4%と最も多く、次いで「30歳代」(22.0%)、「18歳・19歳」(14.0%)、「小学生のとき」(12.2%)などとなっている。(図5-3-2)

問 33-1 また、被害にあったのはあなたがいくつのときでしたか。
あてはまる番号すべてに○をつけてください。(○はいくつでも)

図 5-3-2 被害にあった時期 (年齢・複数回答)



18歳未満のときにあった被害について、その加害者は監護する者(例:父母等のあなたを監督し保護する者)か聞いたところ、「監護する者」が19.4%、「監護する者以外」が83.3%となっている。(表5-2-1)

問 33-2 あなたが18歳未満のときにあった被害について、その加害者はあなたを監護する者(例:父母等のあなたを監督し保護する者)でしたか。あてはまる番号すべてに○をつけてください。(○はいくつでも)

表 5-2-1 監護者からの被害経験 (複数回答)

(18歳未満のとき被害があった人)	(%)		
	総数	女	男
n	36	29	7
監護する者	19.4	17.2	28.6
監護する者以外	83.3	86.2	71.4
延回答数(計)	102.8	103.4	100.0

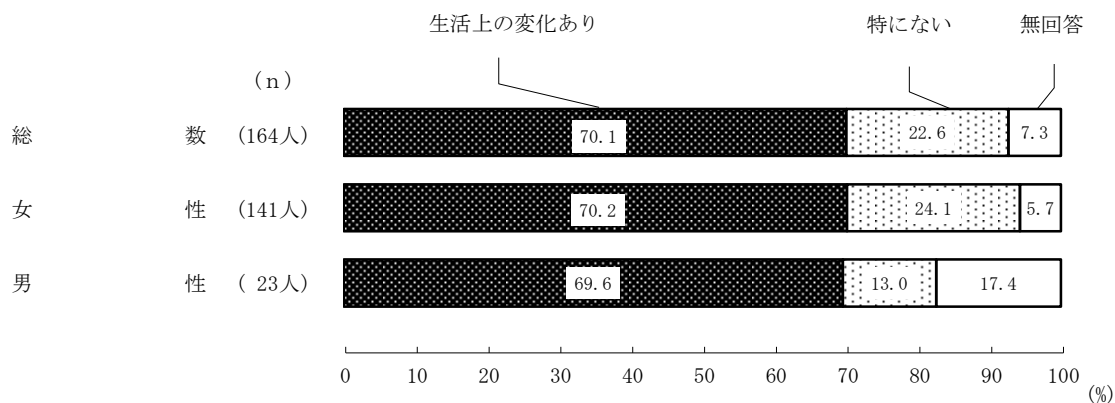
(4) 生活上の変化

無理やりに性交等された被害があった人（164人）に、その被害による生活上の変化を聞き、何らかの変化があったと回答した人を『生活上の変化あり』としてまとめた。

『生活上の変化あり』は、70.1%で、女性が70.2%、男性が69.6%となっている。（図5-4-1）


問34 あなたは、これまでの被害によって、生活が変わりましたか。
あてはまる番号すべてに○をつけてください。（○はいくつでも）

図5-4-1 無理やりに性交等された被害による生活上の変化の有無



生活上の変化の内容をみると、「加害者や被害時の状況を思い出させるようなことがきっかけで、被害を受けたときの感覚がよみがえる」(21.3%)が最も多く、次いで「異性と会うのが怖くなった」(17.7%)、「夜、眠れなくなった」、「誰のことも信じられなくなった」(16.5%)などとなっている。(図5-4-2)

図5-4-2 無理やりに性交等された被害による生活上の変化（複数回答）



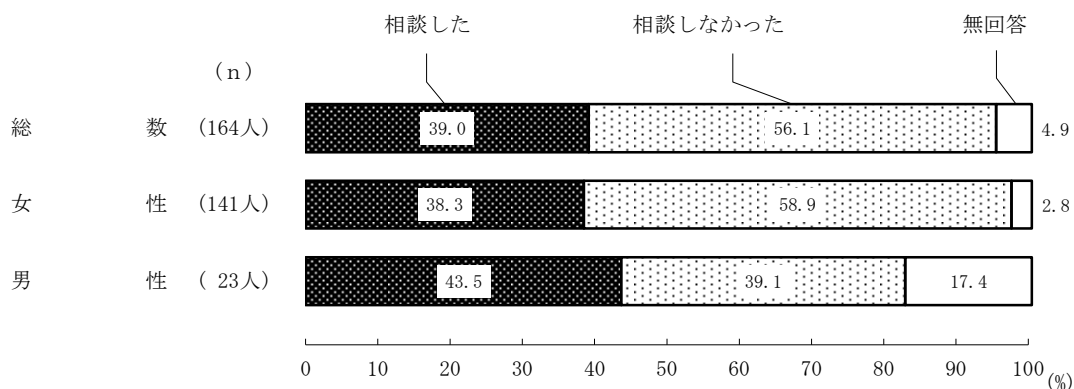
(5) 無理やりに性交等された被害の相談経験

無理やりに性交等された被害があった人（164人）に、その被害について、だれかに打ち明けたり、相談したりしたかを聞き、いずれかの相談先を回答した人の合計を『相談した』としてまとめた。

『相談した』が39.0%で、女性が38.3%、男性が43.5%となっている。（図5-5-1）

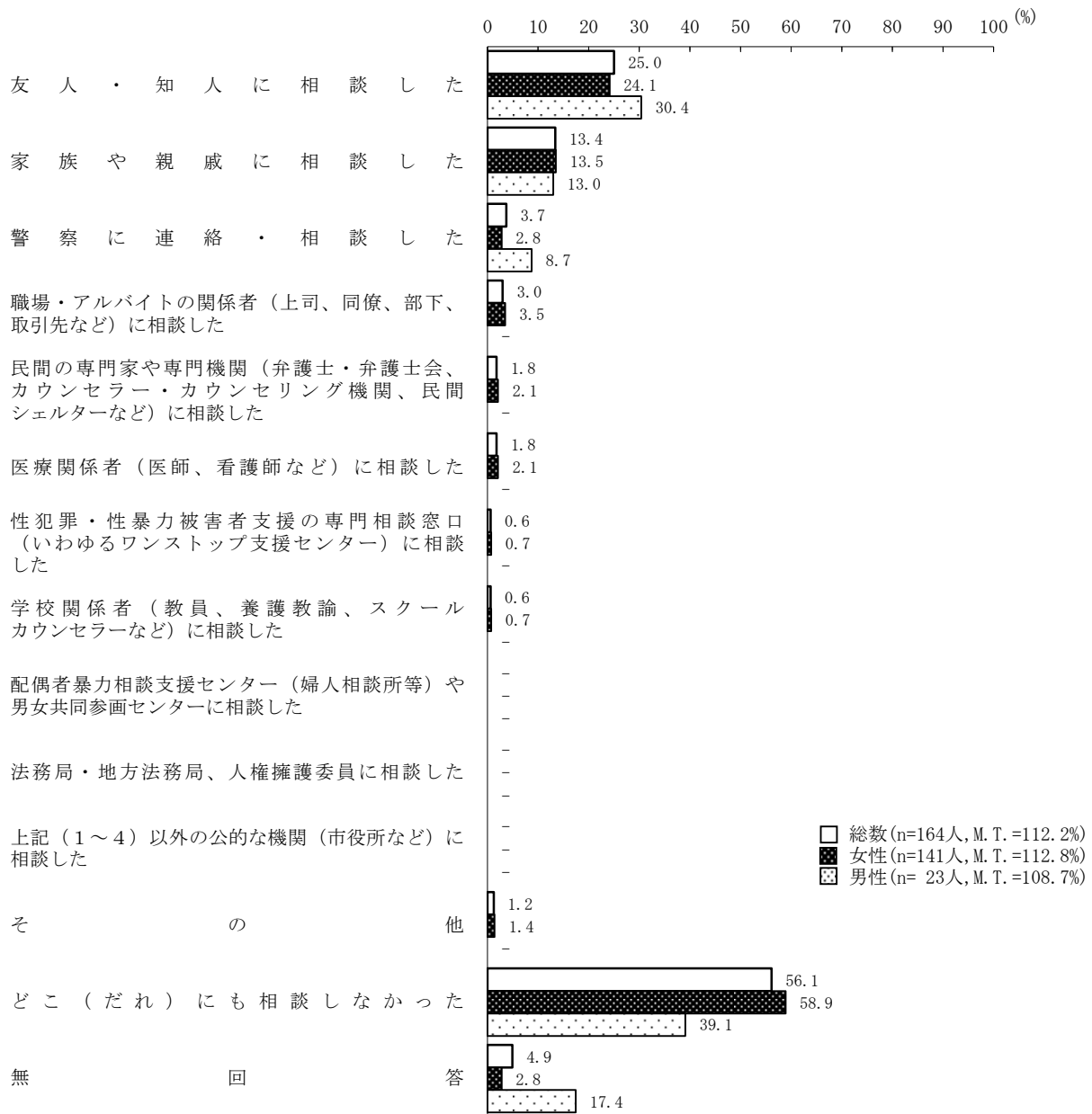
問35 あなたはこれまでの被害について、だれかに打ち明けたり、相談したりしましたか。
あてはまる番号すべてに○をつけてください。（○はいくつでも）

図5-5-1 無理やりに性交等された被害の相談の有無



相談先をみると、「友人・知人に相談した」が 25.0%と最も多く、次いで「家族や親戚に相談した」(13.4%) などとなっている。(図 5-5-2)

図 5-5-2 無理やりに性交された被害の相談先（複数回答）



* 「上記（1～4）以外の公的な機関」とは、下記以外の公的な機関を指す。

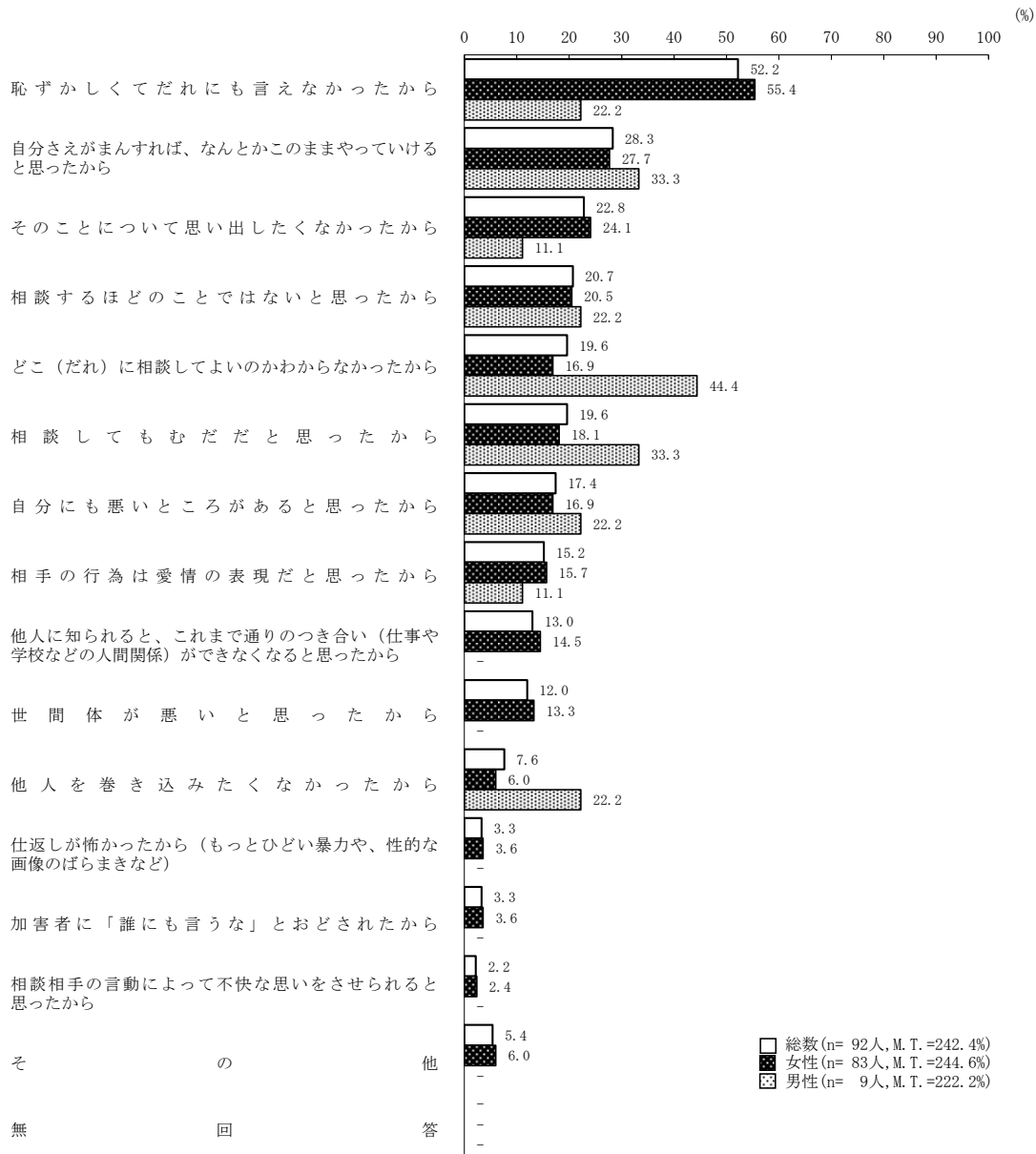
1. 性犯罪・性暴力被害者支援の専門相談窓口（いわゆるワンストップ支援センター）
2. 配偶者暴力相談支援センター（婦人相談所等）や男女共同参画センター
3. 警察
4. 法務局・地方法務局、人権擁護委員

(6) 相談しなかった理由

無理やりに性交等された被害について、「どこ（だれ）にも相談しなかった」という人（92人）に、相談しなかった理由を聞いたところ、「恥ずかしくてだれにも言えなかったから」が52.2%と最も多く、次いで「自分さえがまんすれば、なんとかこのままやっていけると思ったから」（28.3%）、「そのことについて思い出したくなかったから」（22.8%）などとなっている。（図5-6-1）

問36 どこ（だれ）にも相談しなかったのは、なぜですか。
あてはまる番号すべてに○をつけてください。（○はいくつでも）

図5-6-1 相談しなかった理由（複数回答）



Ⅲ 使用した調査票（単純集計結果）



男女間における暴力に関する調査票 (平成29年度調査)

この調査は、統計法（平成19年法律第53号）に基づき、総務大臣の承認を得て、実施するものです。この調査票に記入された内容については、統計以外の目的に使ったり、他にもらしたりすることはありませんので、ありのままを記入してください。

ご記入に際してのお願い

- 1 封筒のあて名の方ご本人がお答えください。ご家族の方などが、代わりにご記入なされないようにお願いします。
- 2 回答は、あてはまる番号を選び、その番号に○をつけてください。あてはまる回答がない場合は、○をつけないままで結構です。
- 3 質問の進み方は矢印や質問の前後の「注意書き」にしたがってください。

調査票の回収について（以下①～③の方法から1つお選びください）

① 調査員による回収

ご記入いただいた調査票は、12月8日（金）～12月24日（日）の間に、当局が調査を委嘱した一般社団法人 中央調査社の調査員が受け取りにまいりますので、回収用封筒に密封して、調査員にお渡しくくださるようお願い申し上げます。

② 郵送による回収

郵送による返送を希望される方は、12月8日（金）～12月24日（日）の間に、当局が調査を委嘱した一般社団法人 中央調査社の調査員が受け取りにまいりますので、調査員から郵送用封筒を受け取り、12月26日（火）までにご投函くださいますようお願い申し上げます。

③ オンラインによる回収

調査専用ホームページよりご回答いただけます。詳しくは別紙「オンライン回答の手引き」をご覧ください。（この場合、調査員による調査票の回収は行いません。）

【調査主体】

内閣府男女共同参画局

ホームページ <http://www.gender.go.jp/>

【調査実施・お問い合わせ先】

（受付時間 平日9：00～18：00）

一般社団法人 中央調査社 担当：渡邊（わたなべ）・萩原（はぎわら）

〒104-0061 東京都中央区銀座6-16-12

TEL：0120-48-5351（フリーダイヤル）

03-3549-3125（直通電話）



12390034(08)

※ nに表示のないところは3,376人を基数とする。数字は%

配偶者等からの暴力に関する認知度について【問1～問4】

【すべての方にお聞きします】

問1 あなたは、次のようなことが夫婦の間で行われた場合、それを暴力だと思いますか。A～Oのそれぞれについて、「1」～「3」のうちあなたの考えに近い番号に○をつけてください。なお、ここでの「夫婦」には、婚姻届を出していない事実婚や別居中の夫婦も含まれます。(○はそれぞれ1つずつ)

	どんな場合でも暴力にあたると思う	暴力にあたる場合も、そうでない場合もあると思う	暴力にあたるとは思わない	無回答
A 平手で打つ	(72.4)	(22.0)	(1.8)	(3.9)
B 足でける	(85.0)	(9.8)	(1.4)	(3.9)
C 身体を傷つける可能性のある物でなぐる	(93.2)	(2.0)	(1.0)	(3.7)
D なぐるふりをして、おどす	(60.5)	(28.8)	(6.3)	(4.4)
E 刃物などを突きつけて、おどす	(90.9)	(4.0)	(1.0)	(4.0)
F 大声でどなる	(39.5)	(47.2)	(9.5)	(3.7)
G 他の異性との会話を許さない	(47.3)	(29.7)	(18.2)	(4.9)
H 家族や友人との関わりを持たせない	(59.2)	(23.0)	(12.9)	(4.9)
I 交友関係や行き先、電話・メールなどを細かく監視する	(55.2)	(28.3)	(11.5)	(5.0)
J 職場に行くことを妨害したり、外出先を制限する	(68.8)	(18.5)	(8.1)	(4.7)
K 何を言っても長期間無視し続ける	(57.3)	(28.0)	(9.9)	(4.8)
L 「誰のおかげで生活できるんだ」とか、「甲斐性なし」と言う	(63.1)	(24.6)	(7.8)	(4.5)
M 家計に必要な生活費を渡さない	(68.2)	(19.1)	(7.9)	(4.8)
N 嫌がっているのに性的な行為を強要する	(77.3)	(14.1)	(3.8)	(4.8)
O 避妊に協力しない	(67.4)	(20.5)	(6.3)	(5.7)

【問2は、問1のA～Oのうち1つでも「暴力にあたる場合も、そうでない場合もあると思う」、「暴力にあたるとは思わない」と答えた方にお聞きします】

問2 そのような行為が「暴力にあたる場合も、そうでない場合もあると思う」、「暴力にあたるとは思わない」と思ったのはなぜですか。あてはまる番号すべてに○をつけてください。(○はいくつでも)

(n=2,471)

- | | |
|---|-----------|
| (29.2) 夫婦間ではよくあることだと思うから | |
| (14.4) 夫婦間では許されると思うから | |
| (53.7) 夫婦喧嘩の範囲だと思うから | |
| (17.6) 自分の考えをとおすために必要な場合があると思うから | |
| (41.3) 相手の間違いを正すために必要な場合があると思うから | |
| (12.4) 夫婦なら、相手の行動や交友関係を知るのは(知られるのは)当たり前だと思うから | |
| (3.0) 一家の大黒柱のすることには従うべきだと思うから | |
| (8.5) 愛情表現だと思うから | |
| (23.3) 暴力を振るわれた側にも非があったと思うから | |
| (8.7) その他(具体的に |) |
| (6.1) 無回答 | 回答計 218.3 |

【すべての方にお聞きします】

問3 あなたは、「配偶者からの暴力の防止及び被害者の保護等に関する法律」(いわゆる「DV防止法」)を知っていますか。あてはまる番号1つに○をつけてください。(○は1つ)

(この法律は、配偶者等からの暴力(ドメスティック・バイオレンス(DV))に関する通報、相談、保護、自立支援などの体制を整備することにより、配偶者等からの暴力を防止し、被害者の保護を図るものです。)

- | |
|---------------------------------|
| (21.6) 法律があることも、その内容も知っている |
| (66.4) 法律があることは知っているが、内容はよく知らない |
| (9.2) 法律があることを知らなかった |
| (2.7) 無回答 |

問4 あなたは、配偶者等からの暴力について相談できる窓口があることを知っていますか。あてはまる番号1つに○をつけてください。(○は1つ)

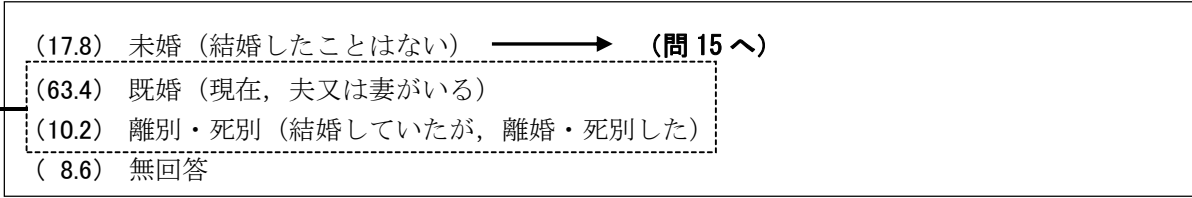
(窓口とは、配偶者暴力相談支援センター(婦人相談所等)や男女共同参画センター、警察、法務局・地方法務局、民間の専門機関など。)

- | |
|---------------|
| (71.6) 知っている |
| (25.6) 知らなかった |
| (2.8) 無回答 |

配偶者からの暴力の被害経験、相談の状況などについて【問5～問14】

【すべての方にお聞きします】

問5 あなたは、現在、結婚していますか。あてはまる番号1つに○をつけてください。(○は1つ)
 なお、ここでの「結婚」には、婚姻届を出していない事実婚や別居中の夫婦も含まれます。



問6 あなたはこれまでに、配偶者から次のA～Dのようなことをされたことがありますか。
 A～Dのそれぞれについて、「①これまで」のあてはまる番号に○をつけてください。また、「①これまで」で「1, 2度あった」、「何度もあった」と回答した方は、「②この1年間」についてもお答えください。(○はそれぞれ1つずつ)

なお、ここでの「配偶者」には、婚姻届を出していない事実婚や別居中の夫婦、元配偶者 (離別・死別した相手、事実婚を解消した相手) も含まれます。(以下、同様)

(n=2,485)

	①これまで				「1, 2度あった」, 「何度もあった」と回答した方	②この1年間			
	まったくくない	1, 2度あった	何度もあった	無回答		まったくくない	1, 2度あった	何度もあった	無回答
A 身体的暴行 (例えば、なぐったり、けったり、物を投げつけたり、突き飛ばしたりするなどの身体に対する暴行)	80.6	13.7	3.7	2.0	69.2	14.4	1.9	14.6	
B 心理的攻撃 (例えば、人格を否定するような暴言、交友関係や行き先、電話・メールなどを細かく監視したり、長期間無視するなどの精神的な嫌がらせ、あるいは、自分もしくは自分の家族に危害が加えられるのではないかと恐怖を感じるような脅迫)	83.3	7.9	5.8	3.0	47.2	26.1	15.8	10.9	
C 経済的圧迫 (例えば、生活費を渡さない、給料や貯金を勝手に使われる、外で働くことを妨害されるなど)	90.0	3.4	3.3	3.2	49.4	16.7	17.9	16.1	
D 性的強要 (例えば、嫌がっているのに性的な行為を強要される、見たくないポルノ映像等を見せられる、避妊に協力しないなど)	90.7	3.9	2.2	3.3	62.0	18.0	4.7	15.3	

問6 「①これまで」のA～Dのうち1つでも「1, 2度あった」, 「何度もあった」と答えた方は, 問7にお進みください。

「①これまで」のA～Dのすべてが「まったくない」という方は, 問14にお進みください。

問7 あなたはこれまでに, 配偶者から受けたそのような行為によって, 生活が変わりましたか。あてはまる番号すべてに○をつけてください。(○はいくつでも)

(n=650)

- (21.8) 夜, 眠れなくなった
 - (16.2) 心身に不調をきたした (具体的に)
 - (22.2) 自分に自信がなくなった
 - (5.8) 誰のことも信じられなくなった
 - (1.8) 外出するのが怖くなった
 - (1.7) 異性と会うのが怖くなった
 - (5.5) 人づきあいがうまくいかなかった
 - (10.0) 別居した
 - (3.5) 携帯電話の電話番号やメールアドレス, SNSのアカウントを削除した・変えた
 - (3.7) 仕事 (アルバイト) をしばらく休んだ・やめた・変えた
 - (-) 学校・大学をしばらく休んだ・やめた・変えた
 - (9.4) 生きているのが嫌になった・死にたくなった
 - (8.5) 加害者や被害時の状況を思い出させるようなことがきっかけで, 被害を受けたときの
感覚がよみがえる
 - (10.2) その他 (具体的に)
 - (40.6) 特にない
 - (5.2) 無回答
- 回答計 166.2

問8 あなたはこれまでに, 配偶者から受けたそのような行為について, だれかに打ち明けたり, 相談したりしましたか。あてはまる番号すべてに○をつけてください。(○はいくつでも)

(n=650)

- (0.9) 配偶者暴力相談支援センター (婦人相談所等) や男女共同参画センターに相談した
 - (2.2) 警察に連絡・相談した
 - (0.5) 法務局・地方法務局, 人権擁護委員じんけんようごいいんに相談した
 - (1.2) 上記 (1～3) 以外の公的な機関 (市役所など) に相談した
 - (3.4) 民間の専門家や専門機関 (弁護士・弁護士会, カウンセラー・カウンセリング機関, 民間シェルターなど) に相談した
 - (2.3) 医療関係者 (医師, 看護師など) に相談した
 - (0.3) 学校関係者 (教員, 養護教諭ようごきょうゆ, スクールカウンセラーなど) に相談した
 - (4.6) 職場・アルバイトの関係者 (上司, 同僚, 部下, 取引先など) に相談した
 - (28.0) 家族や親戚に相談した
 - (26.2) 友人・知人に相談した
 - (1.7) その他 (具体的に)
 - (48.9) どこ (だれ) にも相談しなかった
 - (4.0) 無回答
- 回答計 124.2

(問9へ)

(問10へ)

問9 どこ（だれ）にも相談しなかったのは、なぜですか。あてはまる番号すべてに○をつけてください。
 （○はいくつでも）

(n=318)

- (6.0) どこ（だれ）に相談してよいのかわからなかったから
 - (16.0) 恥ずかしくてだれにも言えなかったから
 - (22.3) 相談してもむだだと思ったから
 - (58.2) 相談するほどのことではないと思ったから
 - (1.3) 相談相手の言動によって不快な思いをさせられると思ったから
 - (22.3) 自分さえがまんすれば、なんとかこのままやっていけると思ったから
 - (34.3) 自分にも悪いところがあると思ったから
 - (5.3) そのことについて思い出したくなかったから
 - (0.9) 仕返しが怖かったから（もっとひどい暴力や、性的な画像のばらまきなど）
 - (5.7) 世間体が悪いと思ったから
 - (5.7) 他人を巻き込みたくなかったから
 - (1.9) 他人に知られると、これまで通りのつき合い（仕事や学校などの人間関係）ができなくなると思ったから
 - (9.1) 自分が受けている行為がDVとは認識していなかったから
 - (5.7) 相手の行為は愛情表現だと思ったから
 - (17.0) 別れるつもりがなかったから
 - (6.3) その他（具体的に)
 - (0.9) 無回答
- 回答計 218.9

問10～問12については複数の配偶者から暴力を受けた方は、あなたがより深く傷ついた経験の1つについてお答えください。

問10 あなたは、配偶者からそのような行為を受けたとき、どうしましたか。あてはまる番号1つに○をつけてください。（○は1つ）

(n=650)

- (10.8) 相手と別れた → (問13へ)
- (36.6) 別れたい（別れよう）と思ったが、別れなかった
- (33.4) 別れたい（別れよう）とは思わなかった → (問13へ)
- (19.2) 無回答

問11 あなたが、配偶者と別れなかった理由は何ですか。あてはまる番号すべてに○をつけてください。
 （○はいくつでも）

(n=238)

- (5.0) 仕返しが怖かったから（もっとひどい暴力や、性的な画像のばらまきなど）
 - (42.4) 経済的な不安があったから
 - (21.0) 世間体が悪いと思ったから
 - (5.9) 周囲の人から、別れることに反対されたから
 - (9.7) 相手が別れることに同意しなかったから
 - (20.2) 相手が変わってくれるかもしれないと思ったから
 - (8.4) これ以上は繰り返されないとと思ったから
 - (13.9) 相手には自分が必要だと思ったから
 - (5.9) 別れるとさみしいと思ったから
 - (5.5) 孤立してしまうと思ったから
 - (9.2) その他（具体的に)
 - (65.5) 子供がいる（妊娠した）から、子供のことを考えたから
 - (0.4) 無回答
- 回答計 213.0

(問12へ)

(問13へ)

問 12 あなたが、子供のことで配偶者と別れなかった主な理由は何ですか。あてはまる番号に○をつけてください。(○は3つまで)

(n=156)

- (56.4) 子供をひとり親にしたくなかったから
 - (42.9) 子供にこれ以上余計な不安や心配をさせたくないから
 - (5.1) 相手と子供だけで暮らすことになった場合、子供に危害が加えられる恐れがあったから
 - (8.3) 子供が反対したから
 - (7.1) 出ていくなら子供を置いていけと言われたから
 - (13.5) 相手に親権を奪われ、子供と離ればなれになる恐れがあったから
 - (7.7) 子供の保育所や学校の問題 (子供が転校を嫌がる、保育所への転入が難しいなど)
 - (34.6) 養育しながら生活していく自信がなかったから
 - (5.8) その他 (具体的に)
 - (0.6) 無回答
- 回答計 182.1

問 13 あなたはこれまでに、配偶者から受けたそのような行為によって、命の危険を感じたことがありますか。あてはまる番号1つに○をつけてください。(○は1つ)

(n=650)

- (10.9) 感じた
- (78.2) 一度も感じなかった
- (10.9) 無回答

【問 14 は、子供がいる方にお聞きします。子供のいない方は次ページの間 15 へお進みください。】

問 14 あなたの子供は 18 歳になるまでの間に、配偶者から次のようなことをされたことがありますか。あてはまる番号すべてに○をつけてください。(○はいくつでも)

(n=2,241)

- (4.9) 身体的虐待 (例えば、なぐる、ける、叩く、投げ落とす、激しく揺さぶる、やけどを負わせる、溺れさせる、首を絞める、縄などにより一室に拘束する、長時間外に放置するなど)
 - (0.1) 性的虐待 (例えば、子供への性的行為、性的行為を見せる、性器を触る又は触らせる、児童ポルノの被写体にするなど)
 - (0.6) ネグレクト (例えば、家に閉じ込める、食事を与えない、ひどく不潔にする、自動車の中に放置する、重い病気になっても病院に連れて行かないなど)
 - (5.0) 心理的虐待 (例えば、言葉による脅し、無視、兄弟姉妹間での差別的扱い、子供の目の前で家族に対して暴力をふるう、兄弟姉妹に虐待行為を行うなど)
 - (4.4) わからない
 - (78.1) まったくない
 - (9.3) 無回答
- 回答計 102.5

交際相手からの暴力について【問 15～問 22】

【すべての方にお聞きします】

問 15 あなたには、これまでに交際相手がいきましたか。あてはまる番号1つに○をつけてください。現在、結婚している方については、結婚前についてお答えください。(○は1つ)

なお、ここでいう「交際相手」には、婚姻届を出していない事実婚は含みません。(以下、同様)

(54.3) 交際相手があった(いる)
 (29.2) 交際相手はいなかった → (問 23 へ)
 (16.5) 無回答

問 16 あなたはこれまでに、交際相手から次のA～Dのようなことをされたことがありますか。A～Dのそれぞれについて、「①交際相手」のあてはまる番号に○をつけてください。また、「①交際相手」同居した経験(いわゆる「どうせい同棲経験」)がある方は、「②同居期間中」についてもお答えください。

(n=1,833)

(○はそれぞれいくつでも)

	①交際相手					「①交際相手」と同居した経験がある方	②同居期間中			
	まったく ない	10 歳代に あった	20 歳代に あった	30 歳代以 上にあ った	無 回 答		ま つ た く な い	10 歳代に あ つ た	20 歳代に あ つ た	30 歳代以 上にあ つ た
A 身体的暴行(例えば、なぐったり、けったり、物を投げつけたり、突き飛ばしたりするなどの身体に対する暴行)	88.9	2.6	5.6	1.3	2.5	→	67.5	3.6	22.3	9.1
B 心理的攻撃(例えば、人格を否定するような暴言、交友関係や行き先、電話・メールなどを細かく監視したり、長期間無視するなどの精神的嫌がらせ、あるいは、自分もしくは自分の家族に危害が加えられるのではないかと恐怖を感じるような脅迫)	86.5	3.4	6.3	2.3	2.9		69.7	5.0	18.4	11.9
C 経済的圧迫(例えば、給料や貯金を勝手に使われる、デート代や生活費を無理やり払わされるなど)	92.2	0.8	3.1	1.4	3.3		76.5	1.8	14.1	10.0
D 性的強要(例えば、嫌がっているのに性的な行為を強要される、見たくないポルノ映像等を見せられる、避妊に協力しないなど)	90.7	2.0	3.8	1.3	3.4		78.7	4.0	13.2	7.5

問 16「①交際相手」のA～Dのうち1つでも「10歳代にあった」、「20歳代にあった」、「30歳代以上にあった」と答えた方は、問 16-1にお進みください。

「①交際相手」のA～Dのすべてが「まったくない」という方は、問 23へお進みください。

問 16-1 また、交際相手の性別はどちらでしたか。あてはまる番号すべてに○をつけてください。
(○はいくつでも)

(n=306)

(97.7) 異性	
(0.7) 同性	
(1.6) 無回答	
	回答計 100.0

問 17 あなたはこれまでに、交際相手から受けたそのような行為によって、生活が変わりましたか。
あてはまる番号すべてに○をつけてください。(○はいくつでも)

(n=306)

(19.0) 夜、眠れなくなった	
(13.1) 心身に不調をきたした(具体的に)
(25.8) 自分に自信がなくなった	
(13.4) 誰のことも信じられなくなった	
(7.8) 外出するのが怖くなった	
(10.1) 異性と会うのが怖くなった	
(14.7) 人づきあいがうまくいかなかった	
(8.2) 転居(引越し)した	
(17.3) 携帯電話の電話番号やメールアドレス、SNSのアカウントを削除した・変えた	
(11.8) 仕事(アルバイト)をしばらく休んだ・やめた・変えた	
(2.6) 学校・大学をしばらく休んだ・やめた・変えた	
(10.1) 生きているのが嫌になった・死にたくなった	
(12.4) 加害者や被害時の状況を思い出させるようなことがきっかけで、被害を受けたときの 感覚がよみがえる	
(5.9) その他(具体的に)
(34.0) 特にない	
(2.0) 無回答	
	回答計 208.2

問 18 あなたはこれまでに、交際相手から受けたそのような行為について、だれかに打ち明けたり、
相談したりしましたか。あてはまる番号すべてに○をつけてください。(○はいくつでも)

(n=306)

(0.3) 配偶者暴力相談支援センター(婦人相談所等)や男女共同参画センターに相談した	
(2.0) 警察に連絡・相談した	
(-) 法務局・地方法務局、 <small>じんけんようごいん</small> 人権擁護委員に相談した	
(0.7) 上記(1~3)以外の公的な機関(市役所など)に相談した	
(1.3) 民間の専門家や専門機関(弁護士・弁護士会、カウンセラー・カウンセリング機関、 民間シェルターなど)に相談した	
(1.6) 医療関係者(医師、看護師など)に相談した	
(1.0) 学校関係者(教員、 <small>ようごきょうゆ</small> 養護教諭、スクールカウンセラーなど)に相談した	
(8.2) 職場・アルバイトの関係者(上司、同僚、部下、取引先など)に相談した	
(17.3) 家族や親戚に相談した	
(47.4) 友人・知人に相談した	
(0.3) その他(具体的に)
(41.2) どこ(だれ)にも相談しなかった	
(2.9) 無回答	
	回答計 124.2

(問 19 へ)

(問 20 へ)

問 19 どこ（だれ）にも相談しなかったのは、なぜですか。あてはまる番号すべてに○をつけてください。
(n=126) (○はいくつでも)

- (12.7) どこ（だれ）に相談してよいのかわからなかったから
 - (19.8) 恥ずかしくてだれにも言えなかったから
 - (21.4) 相談してもむだだと思ったから
 - (32.5) 相談するほどのことではないと思ったから
 - (3.2) 相談相手の言動によって不快な^{ふかい}思いをさせられると思ったから
 - (21.4) 自分さえがまんすれば、なんとかこのままやっていけると思ったから
 - (21.4) 自分にも悪いところがあると思ったから
 - (7.9) そのことについて思い出したくなかったから
 - (2.4) 仕返しが怖かったから（もっとひどい暴力や、性的な画像のばらまきなど）
 - (6.3) 世間体^{せけんてい}が悪いと思ったから
 - (7.1) 他人を巻き込みたくなかったから
 - (7.1) 他人に知られると、これまで通りのつき合い（仕事や学校などの人間関係）ができなくなると思ったから
 - (12.7) 自分が受けている行為がDVとは認識していなかったから
 - (10.3) 相手の行為は愛情表現だと思ったから
 - (15.1) 別れるつもりがなかったから
 - (8.7) その他（具体的に)
 - (2.4) 無回答
- 回答計 212.7

問 20, 問 21 については、複数の交際相手から暴力を受けた方は、あなたがより深く傷ついた経験の1つについてお答えください。

問 20 あなたは、交際相手からそのような行為を受けたとき、どうしましたか。あてはまる番号1つに○をつけてください。(○は1つ)
(n=306)

- (50.0) 別れた → (問 22 へ)
- (20.6) 別れたい（別れよう）と思ったが、別れなかった
- (17.3) 別れたい（別れよう）とは思わなかった → (問 22 へ)
- (12.1) 無回答

問 21 あなたが、交際相手と別れなかった理由は何ですか。あてはまる番号すべてに○をつけてください。
(n=63) (○はいくつでも)

- (11.1) 仕返しが怖かったから（もっとひどい暴力や、性的な画像のばらまきなど）
 - (4.8) 経済的な不安があったから
 - (4.8) 世間体^{せけんてい}が悪いと思ったから
 - (-) 周囲の人から、別れることに反対されたから
 - (19.0) 相手が別れることに同意しなかったから
 - (49.2) 相手が変わってくれるかもしれないと思ったから
 - (19.0) これ以上は繰り返されないとと思ったから
 - (20.6) 相手には自分が必要だと思ったから
 - (41.3) 別れるとさみしいと思ったから
 - (7.9) 孤立してしまうと思ったから
 - (7.9) 子供がいる（妊娠した）から、子供のことを考えたから
 - (6.3) その他（具体的に)
 - (1.6) 無回答
- 回答計 193.7

問 22 あなたはこれまでに、交際相手から受けたそのような行為によって、命の危険を感じたことがありますか。あてはまる番号1つに○をつけてください。(○は1つ)
(n=306)

- (18.3) 感じた
- (71.6) 一度も感じなかった
- (10.1) 無回答

特定の相手からの執拗なつきまとい等の経験について【問 23～問 30】

【すべての方にお聞きします】

問 23 あなたはこれまでに、ある特定の相手から執拗なつきまといや待ち伏せ、面会・交際の要求、無言電話や連続した電話・電子メールの送信やSNS・ブログ等への書き込みなどの被害にあったことがありますか。あてはまる番号1つに○をつけてください。(○は1つ)

- (5.0) 1人からあった
 (2.9) 2人以上からあった
 (83.7) まったくない → (問 31 へ)
 (8.4) 無回答

問 24 あなたはこれまでに、その特定の相手から、次のA～Hのようなことをされましたか。A～Hのそれぞれについて、あてはまる番号すべてに○をつけてください。(○はそれぞれいくつでも)

	ま っ た く な い	10 歳 代 に あ っ た	20 歳 代 に あ っ た	30 歳 代 に あ っ た	40 歳 代 以 上 に あ っ た	無 回 答
(n=267)						
A 面会や交際の要求 (例えば、あなたに、面会、交際その他の望まない行為を行うことを要求するなど)	26.6	26.2	35.6	11.2	6.7	9.7
B つきまとい、待ち伏せ、押し掛け、うろつき (例えば、あなたに、つきまとい、待ち伏せし、進路に立ちふさがる。また、あなたの住居、勤務先、学校その他あなたがふだんいる場所 (以下「住居等」という) の付近において見張りをする、あなたの住居等に押し掛ける。あるいは、あなたの住居等の付近をみだりにうろつくなど)	33.7	29.2	30.0	8.6	7.5	5.6
C 監視していると告げる行為 (例えば、あなたに、あなたの行動を監視していると思わせるようなことを告げたり、あなたの知り得る状態にするなど)	57.3	10.9	15.7	8.6	3.4	14.2
D 乱暴な言動 (例えば、あなたに、著しく粗野、乱暴な言動をするなど)	55.4	10.1	16.9	7.9	6.7	12.7
E 無言電話、連続した電話・ファックス・電子メールの送信等 (例えば、あなたに、電話をかけて何も告げない、あるいは、あなたに拒まれたにもかかわらず、連続して、電話をかける、ファックスを送る、SNSを用いたメッセージの送信等を行うこと、ブログ、SNSの個人ページにコメント等を送るなど)	33.7	18.7	28.8	13.1	9.4	11.6
F 汚物などの送付 (例えば、あなたに、汚物、動物の死体などの著しく不快感、嫌悪感を覚えさせるような物を送付したり、あなたの知り得る状態にするなど)	79.8	1.1	1.5	2.2	0.7	16.9
G 名誉を傷つける行為 (例えば、あなたに、あなたの名誉を害することを告げたり、あなたの知り得る状態にするなど)	62.9	5.6	7.5	7.1	7.5	13.1
H 性的羞恥心の侵害 (例えば、あなたに、あなたの性的羞恥心を害することを告げたり、あなたの知り得る状態にする、あなたの性的羞恥心を害する文書、画像、電子データの入った記録媒体などを送付したり、あなたの知り得る状態にする、あるいは、あなたの性的羞恥心を害する電子データなどを送信したり、あなたの知り得る状態にするなど)	73.4	3.7	5.6	2.2	2.2	15.4

問 25 あなたがこれまでに、加害者から受けたそのような被害では、電子メールやインターネットなどが使われていましたか。あてはまる番号すべてに○をつけてください。(○はいくつでも)

(n=267)

- | | |
|--|-----------|
| (19.5) 電子メール | |
| (5.2) インターネットの掲示板 | |
| (13.9) LINE, Facebook, twitter, Instagram 等の SNS | |
| (1.5) 動画投稿・共有サイト | |
| (3.0) 個人のホームページやブログ | |
| (7.1) その他 (具体的に |) |
| (58.4) 使われなかった | |
| (5.2) 無回答 | 回答計 113.9 |

問 26 加害者はあなたとどのような関係でしたか。あてはまる番号すべてに○をつけてください。

(○はいくつでも)

(n=267)

- | | |
|---|-----------|
| (7.5) 配偶者 (事実婚や別居中を含む)・元配偶者 (事実婚を解消した者を含む) | |
| (1.9) 親 (養親・継親を除く) | |
| (0.7) 養親・継親又は親の交際相手 | |
| (-) 兄弟姉妹 (義理の兄弟姉妹も含む) | |
| (0.7) 上記以外の親戚 (具体的に |) |
| (32.2) 交際相手・元交際相手 | |
| (22.5) 職場・アルバイトの関係者 (上司, 同僚, 部下, 取引先の相手など) | |
| (12.7) 職場・アルバイト先の客 | |
| (19.1) 通っていた (いる) 学校・大学の関係者
(教職員, 先輩, 同級生, クラブ活動の指導者など) | |
| (3.0) 地域活動や習い事の関係者 (指導者, 先輩, 仲間など) | |
| (1.9) 生活していた (いる) 施設の関係者 (職員, 先輩, 仲間など) | |
| (6.7) SNS などインターネット上で知り合った人 | |
| (12.4) まったく知らない人 (相手の姿は見えるが, 面識がなく誰だかわからないなど) | |
| (12.7) 知っている人かどうかもわからない (無言電話の相手やインターネット上の相手などで姿が見えず誰だかわからない) | |
| (7.1) その他 (具体的に |) |
| (1.1) 無回答 | 回答計 142.3 |

問 27 あなたはこれまでに、加害者から受けたそのような被害によって、生活が変わりましたか。あてはまる番号すべてに○をつけてください。(○はいくつでも)

(n=267)

(22.1) 夜、眠れなくなった	
(14.2) 心身に不調をきたした (具体的に)
(11.2) 自分に自信がなくなった	
(10.1) 誰のことも信じられなくなった	
(21.0) 外出するのが怖くなった	
(11.6) 異性と会うのが怖くなった	
(10.9) 人づきあいがうまくいかなかった	
(9.7) 転居 (引越し) した	
(19.9) 携帯電話の電話番号やメールアドレス, SNSのアカウントを削除した・変えた	
(13.9) 仕事 (アルバイト) をしばらく休んだ・やめた・変えた	
(3.0) 学校・大学をしばらく休んだ・やめた・変えた	
(6.4) 生きているのが嫌になった・死にたくなった	
(15.0) 加害者や被害時の状況を思い出させるようなことがきっかけで、被害を受けたときの 感覚がよみがえる	
(9.7) その他 (具体的に)
(34.5) 特にない	
(0.7) 無回答	回答計 213.9

問 28 あなたはこれまでに、加害者から受けたそのような被害について、誰かに打ち明けたり、相談したりしましたか。あてはまる番号すべてに○をつけてください。(○はいくつでも)

(n=267)

(-) 配偶者暴力相談支援センター (婦人相談所等) や男女共同参画センターに相談した	
(7.5) 警察に連絡・相談した	
(0.4) 法務局・地方法務局, 人権擁護委員 <small>じんけんようごいいん</small> に相談した	
(1.1) 上記 (1~3) 以外の公的な機関 (市役所など) に相談した	
(1.9) 民間の専門家や専門機関 (弁護士・弁護士会, カウンセラー・カウンセリング機関, 民間シェルターなど) に相談した	
(2.6) 医療関係者 (医師, 看護師など) に相談した	
(1.9) 学校関係者 (教員, 養護教諭 <small>ようごきょうゆ</small> , スクールカウンセラーなど) に相談した	
(17.6) 職場・アルバイトの関係者 (上司, 同僚, 部下, 取引先など) に相談した	
(30.3) 家族や親戚 <small>しんせき</small> に相談した	
(49.8) 友人・知人に相談した	
(1.1) その他 (具体的に)
(23.6) どこ (だれ) にも相談しなかった	
(1.9) 無回答	回答計 139.7

(問 29 へ)

(問 30 へ)

問 29 どこ（だれ）にも相談しなかったのは、なぜですか。あてはまる番号すべてに○をつけてください。
(○はいくつでも)

(n=63)

- | | |
|---|-----------|
| (11.1) どこ（だれ）に相談してよいのかわからなかったから | |
| (27.0) 相談してもむだだと思ったから | |
| (41.3) 相談するほどのことではないと思ったから | |
| (4.8) 相談相手の言動によって不快な ^{ふかい} 思いをさせられると思ったから | |
| (17.5) 自分さえがまんすれば、なんとかこのままやっていけると思ったから | |
| (11.1) 自分にも悪いところがあると思ったから | |
| (9.5) 仕返しが怖かったから（もっとひどい被害や性的な画像のばらまきなど） | |
| (11.1) 世間体 ^{せけんてい} が悪いと思ったから | |
| (14.3) 他人を巻き込みたくなかったから | |
| (15.9) 他人に知られると、これまで通りのつき合い（仕事や学校など人間関係）ができなくなると思ったから | |
| (9.5) 相手の行為は愛情表現だと思ったから | |
| (12.7) その他（具体的に |) |
| (-) 無回答 | 回答計 185.7 |

問 30 あなたはこれまでに、その被害によって、命の危険を感じたことがありますか。あてはまる番号1つに○をつけてください。(○は1つ)

(n=267)

- | |
|------------------|
| (26.2) 感じた |
| (67.0) 一度も感じなかった |
| (6.7) 無回答 |

無理やりに性交等をされた経験について【問 31～36】

【すべての方にお聞きします】

子供の頃も含めて、これまでの経験についてお聞きします。

問 31 あなたはこれまでに、相手の性別を問わず、無理やり（暴力や脅迫^{きょうはく}を用いられたものに限ら
 せん）に性交等（性交^{こうもん}、肛門性交又は口腔性交^{こうくう}）をされたことがありますか。あてはまる番号1つに
 ○をつけてください。（○は1つ）

- | | | |
|------------------|---|-----------|
| (3.9) 1人からあった | → | (F 1 へ) |
| (1.0) 2人以上からあった | | |
| (88.2) まったくない | | |
| (6.9) 無回答 | | |

問 32 加害者はあなたとどのような関係でしたか。あてはまる番号すべてに○をつけてください。2人
 以上から被害にあった方については、すべての被害についてお答えください。（○はいくつでも）
 (n=164)

- | | |
|--|-----------|
| (23.8) 配偶者（事実婚や別居中を含む）・元配偶者（事実婚を解消した者を含む） | |
| (2.4) 親（養親 ^{ようしん} ・継親 ^{ママおや} を除く） | |
| (2.4) 養親 ^{ようしん} ・継親 ^{ママおや} 又は親の交際相手 | |
| (4.9) 兄弟姉妹（義理の兄弟姉妹も含む） | |
| (2.4) 上記以外の親戚 ^{しんせき} （具体的に | ） |
| (23.8) 交際相手・元交際相手 | |
| (14.0) 職場・アルバイト先の関係者（上司、同僚、部下、取引先の相手など） | |
| (3.0) 職場・アルバイト先の客 | |
| (6.1) 通っていた（いる）学校・大学の関係者
（教職員、先輩、同級生、クラブ活動の指導者など） | |
| (1.8) 地域活動や習い事の関係者（指導者、先輩、仲間など） | |
| (1.8) 生活していた（いる）施設の関係者（職員、先輩、仲間など） | |
| (2.4) SNSなどインターネット上で知り合った人 | |
| (7.3) その他（具体的に | ） |
| (11.6) まったく知らない人 | |
| (8.5) 無回答 | 回答計 116.5 |

問 32-1 また、加害者の性別はどちらでしたか。あてはまる番号すべてに○をつけてください。
 （○はいくつでも）

(n=164)

- | | |
|------------|--|
| (89.0) 異性 | |
| (3.7) 同性 | |
| (7.9) 無回答 | |
| 回答計 100.6 | |

問 33 あなたが被害にあったのは何年前ですか。あてはまる番号すべてに○をつけてください。

(n=164)

(○はいくつでも)

- (5.5) 1 年以内
- (11.0) 1 年以上前～5 年以内
- (14.0) 5 年以上前～10 年以内
- (79.3) 10 年以上前
- (5.5) 無回答

回答計 115.2

問 33-1 また、被害にあったのはあなたがいくつのときでしたか。あてはまる番号すべてに○をつけてください。(○はいくつでも)

(n=164)

- (3.0) 小学校入学前
- (12.2) 小学生のとき
- (6.1) 中学生のとき
- (5.5) 中学卒業から17 歳まで
- (14.0) 18 歳・19 歳
- (49.4) 20 歳代
- (22.0) 30 歳代
- (11.6) 40 歳代
- (4.9) 50 歳代以上
- (4.9) 無回答

(問 34 へ)

回答計 133.5

問 33-2 あなたが18 歳未満のときにあった被害について、その加害者はあなたを監護する者(例：父母等のあなたを監督し保護する者)でしたか。あてはまる番号すべてに○をつけてください。

(n=36)

(○はいくつでも)

- (19.4) 監護する者
- (83.3) 監護する者以外
- (-) 無回答

回答計 102.8

問 34 あなたは、これまでの被害によって、生活が変わりましたか。あてはまる番号すべてに○をつけてください。(○はいくつでも)

(n=164)

- (16.5) 夜、眠れなくなった
- (14.0) 心身に不調をきたした(具体的に)
- (15.2) 自分に自信がなくなった
- (16.5) 誰のことも信じられなくなった
- (11.6) 外出するのが怖くなった
- (17.7) 異性と会うのが怖くなった
- (12.2) 人づきあいがうまくいかなかった
- (6.7) 転居(引越し)、別居した
- (8.5) 携帯電話の電話番号やメールアドレス、SNS のアカウントを削除した・変えた
- (9.8) 仕事(アルバイト)をしばらく休んだ・やめた・変えた
- (2.4) 学校・大学をしばらく休んだ・やめた・変えた
- (10.4) 生きているのが嫌になった・死にたくなった
- (21.3) 加害者や被害時の状況を思い出させるようなことがきっかけで、被害を受けたときの感覚がよみがえる
- (8.5) その他(具体的に)
- (22.6) 特にない
- (7.3) 無回答

回答計 201.2

問 35 あなたはこれまでの被害について、だれかに打ち明けたり、相談したりしましたか。あてはまる番号すべてに○をつけてください。(○はいくつでも)

(n=164)

- (0.6) 性犯罪・性暴力被害者支援の専門相談窓口 (いわゆるワンストップ支援センター) に相談した
- (-) 配偶者暴力相談支援センター (婦人相談所等) や男女共同参画センターに相談した
- (3.7) 警察に連絡・相談した
- (-) 法務局・地方法務局, 人権擁護委員じんけんようごいいんに相談した
- (-) 上記 (1~4) 以外の公的な機関 (市役所など) に相談した
- (1.8) 民間の専門家や専門機関 (弁護士・弁護士会, カウンセラー・カウンセリング機関, 民間シェルターなど) に相談した
- (1.8) 医療関係者 (医師, 看護師など) に相談した
- (0.6) 学校関係者 (教員, 養護教諭ようごきょうゆ, スクールカウンセラーなど) に相談した
- (3.0) 職場・アルバイトの関係者 (上司, 同僚, 部下, 取引先など) に相談した
- (13.4) 家族や親戚しんせきに相談した
- (25.0) 友人・知人に相談した
- (1.2) その他 (具体的に)

(56.1) どこ (だれ) にも相談しなかった

(4.9) 無回答

回答計 112.2

(F 1へ)

問 36 どこ (だれ) にも相談しなかったのは、なぜですか。あてはまる番号すべてに○をつけてください。(○はいくつでも)

(n=92)

- (19.6) どこ (だれ) に相談してよいのかわからなかったから
- (52.2) 恥ずかしくてだれにも言えなかったから
- (19.6) 相談してもむだだと思ったから
- (20.7) 相談するほどのことではないと思ったから
- (2.2) 相談相手の言動によって不快ふかいな思いをさせられると思ったから
- (28.3) 自分さえがまんすれば, なんとかこのままやっていけると思ったから
- (17.4) 自分にも悪いところがあると思ったから
- (22.8) そのことについて思い出したくなかったから
- (3.3) 仕返しが怖かったから (もっとひどい暴力や, 性的な画像のばらまきなど)
- (3.3) 加害者に「誰にも言うな」とおどされたから
- (12.0) 世間体せけんていが悪いと思ったから
- (7.6) 他人を巻き込みたくなかったから
- (13.0) 他人に知られると, これまで通りのつき合い (仕事や学校などの人間関係) ができなくなると思ったから
- (15.2) 相手の行為は愛情表現だと思ったから
- (5.4) その他 (具体的に)
- (-) 無回答

回答計 242.4

最後にあなたご自身のことについて、お聞きします。

F 1 あなたの性別。(○は1つ)

(46.5) 男	(53.5) 女
----------	----------

F 2 あなたの年齢はおいくつですか。(○は1つ)

(7.4) 20～29 歳	(13.2) 30～39 歳	(18.1) 40～49 歳	(17.0) 50～59 歳	(21.1) 60～69 歳
(16.8) 70～79 歳	(6.5) 80 歳以上			

F 3 あなたの職業は次のどれにあたりますか。あてはまる番号1つに○をつけてください。(○は1つ)

(35.4) 勤め人 (常勤)
(15.9) 勤め人 (非常勤・パートタイム・アルバイトなど)
(9.7) 自営業 (事業の経営者・家業の手伝い・内職など)
(1.6) その他の仕事
(1.7) 学生
(15.4) 専業主婦・主夫
(17.6) 無職
(2.6) 無回答

F 4 あなたには、子供はいらっしゃいますか。あてはまる番号1つに○をつけてください。また、「1. いる」と回答した方は、子供の成長段階についてもご回答ください。(○はいくつでも)
なお、人数は関係ありませんので、例えば、小学生の子が2人以上いる場合でも「2. 小学生」に○をつけてください。

(73.4) いる	【子供の成長段階】
(24.8) いない	
(1.8) 無回答	
(n=2,478)	
(11.4) 小学校入学前	(4.8) 高校卒業から19歳まで
(13.1) 小学生	(66.7) 成年(20歳以上)
(8.7) 中学生	(2.3) その他
(7.4) 高校生	(3.6) 無回答
回答計 118.2	

F 5 あなたご自身の平成28年中(平成28年1月1日～12月31日)の年間収入(税込)はいくらですか。年金や資産収入などすべての収入を含めて、あてはまる番号1つに○をつけてください。(○は1つ)

(17.6) 100万円未満	(3.1) 800～1,000万円未満
(17.3) 100～200万円未満	(1.9) 1,000～1,500万円未満
(26.0) 200～400万円未満	(0.9) 1,500万円以上
(13.2) 400～600万円未満	(6.9) 収入なし
(5.8) 600～800万円未満	(3.6) わからない
	(3.9) 無回答

F 6 あなたが最後に卒業した学校は次のどれですか。あてはまる番号1つに○をつけてください。
中退の場合は、最後に卒業した学校をお答えください。また、在学中の場合は、現在在学している学校をお答えください。(○は1つ)

(10.1) 中学校	(22.9) 大学 (短期大学以外)
(38.0) 高等学校	(2.1) 大学院
(12.4) 専門学校, 各種学校	(0.7) その他 (具体的に)
(10.7) 短期大学, 高等専門学校	(3.1) 無回答

(ご意見欄) その他ご意見がありましたら、何でもお書きください。

ご協力ありがとうございました。

IV 集計結果（実数）

集計基本軸N		問1. 暴力と認識される行為 【A 平手で打つ】				
		全体	どんな場合でも暴力にあたると思う	暴力にあたる場合も、そうでない場合もあると思う	暴力にあたるとは思わない	無回答
	全 体	3376	2444	742	60	130
【性 別】	女 性	1807	1299	396	29	83
	男 性	1569	1145	346	31	47
【性・年齢別】	女性 20代	135	95	37	2	1
	30代	236	163	70	2	1
	40代	319	243	66	1	9
	50代	311	243	60	3	5
	60代	377	279	77	4	17
	70代	315	206	67	10	32
	80歳以上	114	70	19	7	18
	(再掲) 60歳以上	806	555	163	21	67
	男性 20代	116	80	32	2	2
	30代	209	154	50	2	3
	40代	292	204	77	5	6
	50代	262	198	56	4	4
	60代	334	256	65	5	8
	70代	252	182	50	8	12
	80歳以上	104	71	16	5	12
	(再掲) 60歳以上	690	509	131	18	32
【性・未既婚別】	女性 未婚	280	200	69	-	11
	既婚	1118	836	245	15	22
	離別・死別	248	171	55	6	16
	男性 未婚	322	227	83	3	9
	既婚	1024	776	216	15	17
	離別・死別	95	59	26	4	6
	無回答	289	175	48	17	49
【性・職業別】	女性 勤め人(常勤)	393	293	90	4	6
	勤め人(非常勤)	427	322	94	3	8
	自営業	131	88	30	5	8
	その他の仕事	23	11	10	-	2
	学生	24	21	2	1	-
	専業主婦・主夫	516	379	108	8	21
	無職	237	154	50	5	28
	男性 勤め人(常勤)	802	585	191	13	13
	勤め人(非常勤)	109	74	32	1	2
	自営業	198	146	40	7	5
	その他の仕事	32	26	2	2	2
	学生	33	29	4	-	-
	専業主婦・主夫	5	4	1	-	-
	無職	357	263	65	6	23
	無回答	89	49	23	5	12
【性・子供の有無】	女性 いる	1367	995	295	23	54
	いない	406	287	96	3	20
	男性 いる	1111	830	227	23	31
	いない	430	304	109	6	11
	無回答	62	28	15	5	14
【性・年間収入】	女性 100万円未満	517	369	115	8	25
	100～200万円未満	416	290	97	8	21
	200～400万円未満	350	263	73	4	10
	400～600万円未満	102	78	22	-	2
	600～800万円未満	42	33	8	1	-
	800～1,000万円未満	18	10	6	-	2
	1,000～1,500万円未満	4	4	-	-	-
	1,500万円以上	7	6	-	-	1
	収入なし	192	144	42	1	5
	わからない	77	52	17	2	6
	男性 100万円未満	78	60	12	2	4
	100～200万円未満	167	110	39	5	13
	200～400万円未満	527	386	119	8	14
	400～600万円未満	342	260	72	7	3
	600～800万円未満	153	110	42	-	1
	800～1,000万円未満	86	70	14	1	1
	1,000～1,500万円未満	59	46	11	1	1
	1,500万円以上	23	22	1	-	-
	収入なし	41	28	10	1	2
	わからない	45	24	15	3	3
	無回答	130	79	27	8	16
【性・最終学歴別】	女性 中学校	175	100	55	8	12
	高等学校	706	508	150	10	38
	専門学校、各種学校	255	184	53	3	15
	短期大学、高等専門学校	309	237	64	1	7
	大学(短期大学以外)	278	220	55	2	1
	大学院	12	9	3	-	-
	その他	13	8	4	-	1
	男性 中学校	165	113	27	13	12
	高等学校	578	410	144	8	16
	専門学校、各種学校	162	126	31	3	2
	短期大学、高等専門学校	53	37	13	3	-
	大学(短期大学以外)	496	382	103	1	10
	大学院	59	47	11	1	-
	その他	9	5	3	-	1
	無回答	106	58	26	7	15
【性・都市規模別】	女性 大都市	498	365	106	5	22
	中都市	736	540	165	5	26
	小都市	386	272	83	10	21
	町村	183	120	41	9	13
	男性 大都市	407	294	87	6	20
	中都市	666	485	149	15	17
	小都市	354	258	80	7	9
	町村	138	105	29	3	1
	不明	8	5	2	-	1

集計基本軸N		問1. 暴力と認識される行為 【B 足でける】				
		全体	どんな場合でも暴力にあたると思う	暴力にあたる場合も、そうでない場合もあると思う	暴力にあたるとは思わない	無回答
	全 体	3376	2868	330	48	130
【性 別】	女 性	1807	1520	175	27	85
	男 性	1569	1348	155	21	45
【性・年齢別】	女性 20代	135	106	26	2	1
	30代	236	204	31	-	1
	40代	319	283	27	1	8
	50代	311	279	24	3	5
	60代	377	331	27	3	16
	70代	315	242	29	11	33
	80歳以上	114	75	11	7	21
	(再掲) 60歳以上	806	648	67	21	70
	男性 20代	116	97	16	2	1
	30代	209	177	28	1	3
	40代	292	247	37	3	5
	50代	262	236	17	5	4
	60代	334	297	27	3	7
	70代	252	218	18	5	11
	80歳以上	104	76	12	2	14
	(再掲) 60歳以上	690	591	57	10	32
【性・未婚別】	女性 未婚	280	239	29	2	10
	既婚	1118	973	109	13	23
	離別・死別	248	203	23	5	17
	男性 未婚	322	280	31	3	8
	既婚	1024	897	99	10	18
	離別・死別	95	74	13	2	6
	無回答	289	202	26	13	48
【性・職業別】	女性 勤め人(常勤)	393	343	41	3	6
	勤め人(非常勤)	427	372	45	2	8
	自営業	131	109	11	3	8
	その他の仕事	23	17	4	-	2
	学生	24	21	3	-	-
	専業主婦・主夫	516	433	51	9	23
	無職	237	188	15	7	27
	男性 勤め人(常勤)	802	700	77	12	13
	勤め人(非常勤)	109	100	6	1	2
	自営業	198	171	20	3	4
	その他の仕事	32	26	2	2	2
	学生	33	30	3	-	-
	専業主婦・主夫	5	4	1	-	-
	無職	357	293	40	2	22
	無回答	89	61	11	4	13
【性・子供の有無】	女性 いる	1367	1160	130	20	57
	いない	406	341	41	5	19
	男性 いる	1111	965	101	15	30
	いない	430	366	49	5	10
	無回答	62	36	9	3	14
【性・年間収入】	女性 100万円未満	517	438	48	6	25
	100～200万円未満	416	348	39	8	21
	200～400万円未満	350	302	33	4	11
	400～600万円未満	102	88	12	-	2
	600～800万円未満	42	40	1	1	-
	800～1,000万円未満	18	14	2	-	2
	1,000～1,500万円未満	4	4	-	-	-
	1,500万円以上	7	6	-	-	1
	収入なし	192	163	21	2	6
	わからない	77	56	13	2	6
	男性 100万円未満	78	64	9	1	4
	100～200万円未満	167	134	19	3	11
	200～400万円未満	527	452	55	7	13
	400～600万円未満	342	307	27	4	4
	600～800万円未満	153	141	11	-	1
	800～1,000万円未満	86	74	11	-	1
	1,000～1,500万円未満	59	55	3	-	1
	1,500万円以上	23	21	2	-	-
	収入なし	41	34	4	1	2
	わからない	45	31	8	3	3
	無回答	130	96	12	6	16
【性・最終学歴別】	女性 中学校	175	132	22	7	14
	高等学校	706	597	59	10	40
	専門学校、各種学校	255	208	32	4	11
	短期大学、高等専門学校	309	269	32	1	7
	大学(短期大学以外)	278	255	22	-	1
	大学院	12	11	1	-	-
	その他	13	9	1	1	2
	男性 中学校	165	134	11	8	12
	高等学校	578	495	62	7	14
	専門学校、各種学校	162	143	15	2	2
	短期大学、高等専門学校	53	43	9	1	-
	大学(短期大学以外)	496	445	40	1	10
	大学院	59	50	8	1	-
	その他	9	7	1	-	1
	無回答	106	70	15	5	16
【性・都市規模別】	女性 大都市	498	422	47	6	23
	中都市	736	630	74	4	28
	小都市	386	323	34	9	20
	町村	183	142	20	8	13
	男性 大都市	407	349	33	4	21
	中都市	666	568	74	8	16
	小都市	354	303	37	7	7
	町村	138	124	11	2	1
	不明	8	7	-	-	1

集計基本軸N		問1. 暴力と認識される行為 【C 身体を傷つける可能性のある物でなくる】				
		全体	どんな場合でも暴力にあたると思う	暴力にあたる場合も、そうでない場合もあると思う	暴力にあたるとは思わない	無回答
	全 体	3376	3148	67	35	126
【性 別】	女 性	1807	1672	33	20	82
	男 性	1569	1476	34	15	44
【性・年齢別】	女性 20代	135	131	2	1	1
	30代	236	230	5	-	1
	40代	319	308	3	1	7
	50代	311	300	4	3	4
	60代	377	349	5	5	18
	70代	315	269	10	5	31
	80歳以上	114	85	4	5	20
	(再掲) 60歳以上	806	703	19	15	69
	男性 20代	116	111	2	2	1
	30代	209	197	8	1	3
	40代	292	276	10	1	5
	50代	262	252	4	3	3
	60代	334	319	5	3	7
	70代	252	233	3	4	12
	80歳以上	104	88	2	1	13
	(再掲) 60歳以上	690	640	10	8	32
【性・未婚別】	女性 未婚	280	268	3	-	9
	既婚	1118	1069	20	8	21
	離別・死別	248	221	5	5	17
	男性 未婚	322	304	7	3	8
	既婚	1024	985	17	7	15
	離別・死別	95	83	4	1	7
	無回答	289	218	11	11	49
【性・職業別】	女性 勤め人(常勤)	393	381	5	2	5
	勤め人(非常勤)	427	407	11	2	7
	自営業	131	119	1	2	9
	その他の仕事	23	18	2	1	2
	学生	24	24	-	-	-
	専業主婦・主夫	516	480	7	7	22
	無職	237	202	5	4	26
	男性 勤め人(常勤)	802	765	19	7	11
	勤め人(非常勤)	109	102	3	2	2
	自営業	198	190	3	1	4
	その他の仕事	32	27	-	2	3
	学生	33	33	-	-	-
	専業主婦・主夫	5	5	-	-	-
	無職	357	329	6	-	22
	無回答	89	66	5	5	13
【性・子供の有無】	女性 いる	1367	1267	25	18	57
	いない	406	382	6	1	17
	男性 いる	1111	1049	24	9	29
	いない	430	408	8	4	10
	無回答	62	42	4	3	13
【性・年間収入】	女性 100万円未満	517	478	10	5	24
	100～200万円未満	416	383	8	4	21
	200～400万円未満	350	333	3	3	11
	400～600万円未満	102	99	2	-	1
	600～800万円未満	42	41	-	1	-
	800～1,000万円未満	18	15	1	-	2
	1,000～1,500万円未満	4	4	-	-	-
	1,500万円以上	7	6	-	-	1
	収入なし	192	180	4	2	6
	わからない	77	68	2	2	5
	男性 100万円未満	78	73	-	1	4
	100～200万円未満	167	150	4	1	12
	200～400万円未満	527	496	15	3	13
	400～600万円未満	342	331	5	3	3
	600～800万円未満	153	151	2	-	-
	800～1,000万円未満	86	83	2	-	1
	1,000～1,500万円未満	59	57	1	-	1
	1,500万円以上	23	23	-	-	-
	収入なし	41	37	2	-	2
	わからない	45	38	1	3	3
	無回答	130	102	5	7	16
【性・最終学歴別】	女性 中学校	175	150	5	8	12
	高等学校	706	648	10	7	41
	専門学校、各種学校	255	240	4	1	10
	短期大学、高等専門学校	309	294	8	1	6
	大学(短期大学以外)	278	274	3	-	1
	大学院	12	12	-	-	-
	その他	13	11	-	-	2
	男性 中学校	165	144	3	6	12
	高等学校	578	547	15	2	14
	専門学校、各種学校	162	155	2	3	2
	短期大学、高等専門学校	53	51	2	-	-
	大学(短期大学以外)	496	481	6	1	8
	大学院	59	55	4	-	-
	その他	9	8	-	-	1
	無回答	106	78	5	6	17
【性・都市規模別】	女性 大都市	498	466	10	2	20
	中都市	736	688	14	4	30
	小都市	386	354	4	8	20
	町村	183	160	5	6	12
	男性 大都市	407	380	6	3	18
	中都市	666	626	17	7	16
	小都市	354	336	5	4	9
	町村	138	130	6	1	1
	不明	8	8	-	-	-

集計基本軸N		問1. 暴力と認識される行為 【D なぐるふりをして、おどす】				
		全体	どんな場合でも暴力にあたると思う	暴力にあたる場合も、そうでない場合もあると思う	暴力にあたるとは思わない	無回答
	全 体	3376	2043	972	214	147
【性 別】	女 性	1807	1116	474	118	99
	男 性	1569	927	498	96	48
【性・年齢別】	女性 20代	135	93	35	5	2
	30代	236	179	53	3	1
	40代	319	208	94	9	8
	50代	311	217	75	11	8
	60代	377	232	96	29	20
	70代	315	144	92	40	39
	80歳以上	114	43	29	21	21
	(再掲) 60歳以上	806	419	217	90	80
	男性 20代	116	75	35	5	1
	30代	209	134	61	11	3
	40代	292	185	85	16	6
	50代	262	167	76	13	6
	60代	334	207	106	15	6
	70代	252	119	100	20	13
	80歳以上	104	40	35	16	13
	(再掲) 60歳以上	690	366	241	51	32
【性・未婚別】	女性 未婚	280	198	62	9	11
	既婚	1118	725	301	62	30
	離別・死別	248	122	77	25	24
	男性 未婚	322	211	88	15	8
	既婚	1024	614	328	62	20
	離別・死別	95	47	35	6	7
	無回答	289	126	81	35	47
【性・職業別】	女性 勤め人(常勤)	393	287	93	8	5
	勤め人(非常勤)	427	269	128	18	12
	自営業	131	80	29	11	11
	その他の仕事	23	11	7	3	2
	学生	24	16	6	1	1
	専業主婦・主夫	516	311	142	39	24
	無職	237	118	58	31	30
	男性 勤め人(常勤)	802	511	238	38	15
	勤め人(非常勤)	109	63	41	2	3
	自営業	198	100	76	18	4
	その他の仕事	32	21	7	2	2
	学生	33	25	6	2	-
	専業主婦・主夫	5	4	-	-	-
	無職	357	187	121	28	21
	無回答	89	40	19	13	17
【性・子供の有無】	女性 いる	1367	837	363	102	65
	いない	406	265	105	13	23
	男性 いる	1111	642	366	71	32
	いない	430	274	126	20	10
	無回答	62	25	12	8	17
【性・年間収入】	女性 100万円未満	517	299	146	41	31
	100～200万円未満	416	239	114	38	25
	200～400万円未満	350	223	101	15	11
	400～600万円未満	102	72	27	2	1
	600～800万円未満	42	36	5	1	-
	800～1,000万円未満	18	10	6	-	2
	1,000～1,500万円未満	4	4	-	-	-
	1,500万円以上	7	5	1	-	1
	収入なし	192	139	39	7	7
	わからない	77	51	15	6	5
	男性 100万円未満	78	49	19	6	4
	100～200万円未満	167	92	51	13	11
	200～400万円未満	527	294	182	35	16
	400～600万円未満	342	209	114	16	3
	600～800万円未満	153	93	55	4	1
	800～1,000万円未満	86	58	24	3	1
	1,000～1,500万円未満	59	42	12	4	1
	1,500万円以上	23	15	8	-	-
	収入なし	41	26	10	3	2
	わからない	45	27	11	4	3
	無回答	130	60	32	16	22
【性・最終学歴別】	女性 中学校	175	72	54	34	15
	高等学校	706	428	191	42	45
	専門学校、各種学校	255	160	73	11	11
	短期大学、高等専門学校	309	214	76	10	9
	大学(短期大学以外)	278	204	61	12	1
	大学院	12	10	2	-	-
	その他	13	5	4	1	3
	男性 中学校	165	75	58	21	11
	高等学校	578	334	193	36	15
	専門学校、各種学校	162	101	53	6	2
	短期大学、高等専門学校	53	35	15	3	-
	大学(短期大学以外)	496	320	149	17	10
	大学院	59	37	15	5	2
	その他	9	5	3	-	1
	無回答	106	43	25	16	22
【性・都市規模別】	女性 大都市	498	315	120	36	27
	中都市	736	455	207	41	33
	小都市	386	240	102	20	24
	町村	183	104	44	20	15
	男性 大都市	407	232	131	23	21
	中都市	666	401	210	39	16
	小都市	354	206	114	24	10
	町村	138	85	42	10	1
	不明	8	5	2	1	-

集計基本軸N		問1. 暴力と認識される行為 【E 刃物などを突きつけて、おどす】				
		全体	どんな場合でも暴力にあたると思う	暴力にあたる場合も、そうでない場合もあると思う	暴力にあたるとは思わない	無回答
	全 体	3376	3069	136	35	136
【性 別】	女 性	1807	1624	71	22	90
	男 性	1569	1445	65	13	46
【性・年齢別】	女性 20代	135	126	5	1	3
	30代	236	230	5	-	1
	40代	319	293	17	2	7
	50代	311	295	8	4	4
	60代	377	346	9	3	19
	70代	315	257	20	5	33
	80歳以上	114	77	7	7	23
	(再掲) 60歳以上	806	680	36	15	75
	男性 20代	116	110	3	2	1
	30代	209	198	7	1	3
	40代	292	270	15	2	5
	50代	262	244	10	3	5
	60代	334	318	7	1	8
	70代	252	226	13	2	11
	80歳以上	104	79	10	2	13
	(再掲) 60歳以上	690	623	30	5	32
【性・未婚別】	女性 未婚	280	262	6	-	12
	既婚	1118	1041	43	11	23
	離別・死別	248	210	13	5	20
	男性 未婚	322	299	12	2	9
	既婚	1024	971	32	5	16
	離別・死別	95	76	11	1	7
	無回答	289	210	19	11	49
【性・職業別】	女性 勤め人(常勤)	393	379	7	2	5
	勤め人(非常勤)	427	395	20	4	8
	自営業	131	117	2	2	10
	その他の仕事	23	15	5	-	3
	学生	24	21	2	-	1
	専業主婦・主夫	516	466	22	7	21
	無職	237	192	11	5	29
	男性 勤め人(常勤)	802	757	26	6	13
	勤め人(非常勤)	109	101	5	-	3
	自営業	198	183	10	1	4
	その他の仕事	32	26	1	2	3
	学生	33	30	2	1	-
	専業主婦・主夫	5	5	-	-	-
	無職	357	319	17	-	21
	無回答	89	63	6	5	15
【性・子供の有無】	女性 いる	1367	1228	59	20	60
	いない	406	375	10	1	20
	男性 いる	1111	1029	45	7	30
	いない	430	398	17	4	11
	無回答	62	39	5	3	15
【性・年間収入】	女性 100万円未満	517	459	24	9	25
	100～200万円未満	416	372	19	4	21
	200～400万円未満	350	331	5	2	12
	400～600万円未満	102	96	4	-	2
	600～800万円未満	42	41	-	1	-
	800～1,000万円未満	18	15	1	-	2
	1,000～1,500万円未満	4	4	-	-	-
	1,500万円以上	7	6	-	-	1
	収入なし	192	176	8	1	7
	わからない	77	65	5	2	5
	男性 100万円未満	78	67	5	1	5
	100～200万円未満	167	143	11	1	12
	200～400万円未満	527	493	19	2	13
	400～600万円未満	342	329	8	2	3
	600～800万円未満	153	147	5	-	1
	800～1,000万円未満	86	84	1	-	1
	1,000～1,500万円未満	59	54	4	-	1
	1,500万円以上	23	20	3	-	-
	収入なし	41	36	3	-	2
	わからない	45	38	1	3	3
	無回答	130	93	10	7	20
【性・最終学歴別】	女性 中学校	175	142	13	7	13
	高等学校	706	636	22	7	41
	専門学校、各種学校	255	235	9	1	10
	短期大学、高等専門学校	309	287	12	3	7
	大学(短期大学以外)	278	266	10	-	2
	大学院	12	11	1	-	-
	その他	13	8	1	1	3
	男性 中学校	165	139	8	5	13
	高等学校	578	535	27	2	14
	専門学校、各種学校	162	149	10	1	2
	短期大学、高等専門学校	53	51	2	-	-
	大学(短期大学以外)	496	473	12	2	9
	大学院	59	58	1	-	-
	その他	9	8	-	-	1
	無回答	106	71	8	6	21
【性・都市規模別】	女性 大都市	498	454	16	4	24
	中都市	736	668	33	3	32
	小都市	386	347	11	7	21
	町村	183	152	11	7	13
	男性 大都市	407	368	18	3	18
	中都市	666	620	25	4	17
	小都市	354	326	14	4	10
	町村	138	127	8	2	1
	不明	8	7	-	1	-

集計基本軸N		問1. 暴力と認識される行為 【F 大声でどなる】				
		全体	どんな場合でも暴力にあたると思う	暴力にあたる場合も、そうでない場合もあると思う	暴力にあたるとは思わない	無回答
	全 体	3376	1335	1594	322	125
【性 別】	女 性	1807	772	800	156	79
	男 性	1569	563	794	166	46
【性・年齢別】	女性 20代	135	53	66	13	3
	30代	236	110	114	11	1
	40代	319	148	143	21	7
	50代	311	147	144	16	4
	60代	377	176	153	33	15
	70代	315	108	137	38	32
	80歳以上	114	30	43	24	17
	(再掲) 60歳以上	806	314	333	95	64
	男性 20代	116	49	56	10	1
	30代	209	75	98	33	3
	40代	292	94	172	20	6
	50代	262	95	140	23	4
	60代	334	144	159	23	8
	70代	252	79	123	38	12
	80歳以上	104	27	46	19	12
	(再掲) 60歳以上	690	250	328	80	32
【性・未既婚別】	女性 未婚	280	126	133	12	9
	既婚	1118	492	519	89	18
	離別・死別	248	104	95	29	20
	男性 未婚	322	125	164	25	8
	既婚	1024	378	525	104	17
	離別・死別	95	23	45	20	7
	無回答	289	87	113	43	46
【性・職業別】	女性 勤め人(常勤)	393	192	173	22	6
	勤め人(非常勤)	427	188	192	38	9
	自営業	131	61	53	10	7
	その他の仕事	23	3	15	4	1
	学生	24	8	11	4	1
	専業主婦・主夫	516	210	249	40	17
	無職	237	84	92	32	29
	男性 勤め人(常勤)	802	287	425	77	13
	勤め人(非常勤)	109	45	55	6	3
	自営業	198	62	103	29	4
	その他の仕事	32	14	13	3	2
	学生	33	14	18	1	-
	専業主婦・主夫	5	3	2	-	-
	無職	357	131	161	43	22
	無回答	89	33	32	13	11
【性・子供の有無】	女性 いる	1367	582	608	126	51
	いない	406	177	184	25	20
	男性 いる	1111	387	571	121	32
	いない	430	172	211	38	9
	無回答	62	17	20	12	13
【性・年間収入】	女性 100万円未満	517	215	233	46	23
	100～200万円未満	416	158	195	42	21
	200～400万円未満	350	154	156	28	12
	400～600万円未満	102	46	49	7	-
	600～800万円未満	42	28	12	2	-
	800～1,000万円未満	18	7	9	1	1
	1,000～1,500万円未満	4	1	3	-	-
	1,500万円以上	7	3	2	1	1
	収入なし	192	92	82	12	6
	わからない	77	32	33	6	6
	男性 100万円未満	78	34	34	8	2
	100～200万円未満	167	60	77	17	13
	200～400万円未満	527	190	260	63	14
	400～600万円未満	342	126	182	31	3
	600～800万円未満	153	43	93	15	2
	800～1,000万円未満	86	36	46	3	1
	1,000～1,500万円未満	59	22	31	5	1
	1,500万円以上	23	8	14	1	-
	収入なし	41	15	20	4	2
	わからない	45	18	16	8	3
	無回答	130	47	47	22	14
【性・最終学歴別】	女性 中学校	175	45	86	28	16
	高等学校	706	312	300	60	34
	専門学校、各種学校	255	114	108	21	12
	短期大学、高等専門学校	309	138	146	20	5
	大学(短期大学以外)	278	122	138	17	1
	大学院	12	8	4	-	-
	その他	13	5	3	3	2
	男性 中学校	165	47	73	33	12
	高等学校	578	201	307	56	14
	専門学校、各種学校	162	66	75	18	3
	短期大学、高等専門学校	53	19	30	4	-
	大学(短期大学以外)	496	194	253	38	11
	大学院	59	22	30	7	-
	その他	9	5	3	-	1
	無回答	106	37	38	17	14
【性・都市規模別】	女性 大都市	498	209	231	36	22
	中都市	736	325	326	61	24
	小都市	386	159	174	32	21
	町村	183	79	66	26	12
	男性 大都市	407	146	207	37	17
	中都市	666	248	331	67	20
	小都市	354	122	178	47	7
	町村	138	44	77	15	2
	不明	8	3	4	1	-

集計基本軸N		問1. 暴力と認識される行為 【G 他の異性との会話を許さない】				
		全体	どんな場合でも暴力にあたると思う	暴力にあたる場合も、そうでない場合もあると思う	暴力にあたるとは思わない	無回答
	全 体	3376	1597	1002	613	164
【性 別】	女 性	1807	879	523	297	108
	男 性	1569	718	479	316	56
【性・年齢別】	女性 20代	135	63	43	28	1
	30代	236	121	81	33	1
	40代	319	163	99	46	11
	50代	311	179	92	33	7
	60代	377	205	95	54	23
	70代	315	115	86	73	41
	80歳以上	114	33	27	30	24
	(再掲) 60歳以上	806	353	208	157	88
	男性 20代	116	63	35	17	1
	30代	209	99	64	43	3
	40代	292	140	90	57	5
	50代	262	103	98	55	6
	60代	334	173	100	50	11
	70代	252	105	73	59	15
	80歳以上	104	35	19	35	15
	(再掲) 60歳以上	690	313	192	144	41
【性・未婚別】	女性 未婚	280	148	83	37	12
	既婚	1118	569	330	186	33
	離別・死別	248	106	75	44	23
	男性 未婚	322	168	95	51	8
	既婚	1024	490	313	196	25
	離別・死別	95	22	33	32	8
	無回答	289	94	73	67	55
【性・職業別】	女性 勤め人(常勤)	393	215	119	52	7
	勤め人(非常勤)	427	206	145	63	13
	自営業	131	68	31	19	13
	その他の仕事	23	9	5	6	3
	学生	24	11	5	8	-
	専業主婦・主夫	516	258	144	90	24
	無職	237	97	61	46	33
	男性 勤め人(常勤)	802	374	263	150	15
	勤め人(非常勤)	109	55	38	14	2
	自営業	198	80	66	46	6
	その他の仕事	32	14	7	9	2
	学生	33	19	10	4	-
	専業主婦・主夫	5	2	2	1	-
	無職	357	163	84	81	29
	無回答	89	26	22	24	17
【性・子供の有無】	女性 いる	1367	660	395	237	75
	いない	406	212	119	53	22
	男性 いる	1111	492	347	233	39
	いない	430	220	125	73	12
	無回答	62	13	16	17	16
【性・年間収入】	女性 100万円未満	517	246	143	95	33
	100～200万円未満	416	183	142	67	24
	200～400万円未満	350	185	98	52	15
	400～600万円未満	102	56	29	16	1
	600～800万円未満	42	29	7	5	1
	800～1,000万円未満	18	9	5	2	2
	1,000～1,500万円未満	4	3	-	1	-
	1,500万円以上	7	5	1	-	1
	収入なし	192	104	51	30	7
	わからない	77	35	25	10	7
	男性 100万円未満	78	37	20	17	4
	100～200万円未満	167	76	35	42	14
	200～400万円未満	527	237	167	105	18
	400～600万円未満	342	151	117	69	5
	600～800万円未満	153	73	56	23	1
	800～1,000万円未満	86	45	30	10	1
	1,000～1,500万円未満	59	29	19	10	1
	1,500万円以上	23	13	4	6	-
	収入なし	41	20	12	6	3
	わからない	45	21	7	12	5
	無回答	130	40	34	35	21
【性・最終学歴別】	女性 中学校	175	54	56	47	18
	高等学校	706	327	198	132	49
	専門学校、各種学校	255	128	84	28	15
	短期大学、高等専門学校	309	176	86	41	6
	大学(短期大学以外)	278	165	78	33	2
	大学院	12	9	3	-	-
	その他	13	4	4	2	3
	男性 中学校	165	63	30	60	12
	高等学校	578	232	205	121	20
	専門学校、各種学校	162	87	34	38	3
	短期大学、高等専門学校	53	26	18	9	-
	大学(短期大学以外)	496	264	156	63	13
	大学院	59	29	24	6	-
	その他	9	4	4	1	-
	無回答	106	29	22	32	23
【性・都市規模別】	女性 大都市	498	260	132	79	27
	中都市	736	357	218	125	36
	小都市	386	171	127	62	26
	町村	183	90	44	30	19
	男性 大都市	407	199	120	68	20
	中都市	666	297	216	134	19
	小都市	354	156	100	84	14
	町村	138	63	42	30	3
	不明	8	4	3	1	-

集計基本軸N		問1. 暴力と認識される行為 【H 家族や友人との関わりを持たせない】				
		全体	どんな場合でも暴力にあたると思う	暴力にあたる場合も、そうでない場合もあると思う	暴力にあたるとは思わない	無回答
	全 体	3376	1997	778	435	166
【性 別】	女 性	1807	1110	372	217	108
	男 性	1569	887	406	218	58
【性・年齢別】	女性 20代	135	99	18	16	2
	30代	236	166	50	19	1
	40代	319	209	71	29	10
	50代	311	217	61	26	7
	60代	377	245	70	39	23
	70代	315	141	73	58	43
	80歳以上	114	33	29	30	22
	(再掲) 60歳以上	806	419	172	127	88
	男性 20代	116	79	24	12	1
	30代	209	129	48	28	4
	40代	292	169	83	35	5
	50代	262	144	73	39	6
	60代	334	202	85	34	13
	70代	252	126	67	43	16
	80歳以上	104	38	26	27	13
	(再掲) 60歳以上	690	366	178	104	42
【性・未婚別】	女性 未婚	280	199	44	24	13
	既婚	1118	713	243	125	37
	離別・死別	248	133	56	39	20
	男性 未婚	322	210	77	27	8
	既婚	1024	592	267	138	27
	離別・死別	95	35	29	24	7
	無回答	289	115	62	58	54
【性・職業別】	女性 勤め人(常勤)	393	285	73	29	6
	勤め人(非常勤)	427	277	94	44	12
	自営業	131	82	26	14	9
	その他の仕事	23	13	2	5	3
	学生	24	15	1	7	1
	専業主婦・主夫	516	303	120	63	30
	無職	237	114	50	43	30
	男性 勤め人(常勤)	802	476	214	95	17
	勤め人(非常勤)	109	67	27	12	3
	自営業	198	108	51	34	5
	その他の仕事	32	18	8	4	2
	学生	33	21	7	5	-
	専業主婦・主夫	5	2	2	1	-
	無職	357	181	88	59	29
	無回答	89	35	15	20	19
【性・子供の有無】	女性 いる	1367	815	306	173	73
	いない	406	283	64	36	23
	男性 いる	1111	608	297	165	41
	いない	430	269	105	44	12
	無回答	62	22	6	17	17
【性・年間収入】	女性 100万円未満	517	305	110	69	33
	100～200万円未満	416	248	101	42	25
	200～400万円未満	350	234	68	37	11
	400～600万円未満	102	75	17	9	1
	600～800万円未満	42	33	5	4	-
	800～1,000万円未満	18	12	3	2	1
	1,000～1,500万円未満	4	2	1	1	-
	1,500万円以上	7	3	3	-	1
	収入なし	192	125	37	22	8
	わからない	77	42	15	12	8
	男性 100万円未満	78	41	19	14	4
	100～200万円未満	167	90	32	29	16
	200～400万円未満	527	293	148	69	17
	400～600万円未満	342	203	82	51	6
	600～800万円未満	153	88	49	15	1
	800～1,000万円未満	86	54	25	6	1
	1,000～1,500万円未満	59	35	15	8	1
	1,500万円以上	23	15	5	3	-
	収入なし	41	20	14	3	4
	わからない	45	27	7	7	4
	無回答	130	52	22	32	24
【性・最終学歴別】	女性 中学校	175	65	52	39	19
	高等学校	706	420	144	97	45
	専門学校、各種学校	255	160	66	13	16
	短期大学、高等専門学校	309	225	51	27	6
	大学(短期大学以外)	278	207	45	24	2
	大学院	12	11	1	-	-
	その他	13	3	5	2	3
	男性 中学校	165	80	29	42	14
	高等学校	578	306	168	84	20
	専門学校、各種学校	162	97	39	22	4
	短期大学、高等専門学校	53	35	13	5	-
	大学(短期大学以外)	496	310	126	47	13
	大学院	59	38	16	5	-
	その他	9	4	4	1	-
	無回答	106	36	19	27	24
【性・都市規模別】	女性 大都市	498	320	99	53	26
	中都市	736	460	151	84	41
	小都市	386	226	83	51	26
	町村	183	102	39	27	15
	男性 大都市	407	233	104	49	21
	中都市	666	384	171	92	19
	小都市	354	191	89	59	15
	町村	138	76	41	18	3
	不明	8	5	1	2	-

集計基本軸N		問1. 暴力と認識される行為				
		【1 交友関係や行き先、電話・メールなどを細かく監視する】				
		全体	どんな場合でも暴力にあたると思う	暴力にあたる場合も、そうでない場合もあると思う	暴力にあたるとは思わない	無回答
	全 体	3376	1863	954	389	170
【性 別】	女 性	1807	1043	450	201	113
	男 性	1569	820	504	188	57
【性・年齢別】	女性 20代	135	80	34	19	2
	30代	236	141	74	20	1
	40代	319	193	86	29	11
	50代	311	203	75	25	8
	60代	377	247	76	32	22
	70代	315	146	71	56	42
	80歳以上	114	33	34	20	27
	(再掲) 60歳以上	806	426	181	108	91
	男性 20代	116	69	33	13	1
	30代	209	116	64	26	3
	40代	292	140	111	34	7
	50代	262	122	106	27	7
	60代	334	209	90	24	11
	70代	252	126	72	40	14
	80歳以上	104	38	28	24	14
	(再掲) 60歳以上	690	373	190	88	39
【性・未既婚別】	女性 未婚	280	179	65	21	15
	既婚	1118	673	286	126	33
	離別・死別	248	121	73	28	26
	男性 未婚	322	183	103	28	8
	既婚	1024	553	329	119	23
	離別・死別	95	36	31	18	10
	無回答	289	118	67	49	55
【性・職業別】	女性 勤め人(常勤)	393	256	99	30	8
	勤め人(非常勤)	427	256	120	39	12
	自営業	131	73	33	13	12
	その他の仕事	23	11	5	4	3
	学生	24	12	4	7	1
	専業主婦・主夫	516	304	126	57	29
	無職	237	112	51	40	34
	男性 勤め人(常勤)	802	418	283	85	16
	勤め人(非常勤)	109	65	30	11	3
	自営業	198	102	65	26	5
	その他の仕事	32	18	7	5	2
	学生	33	21	5	7	-
	専業主婦・主夫	5	2	3	-	-
	無職	357	179	103	46	29
	無回答	89	34	20	19	16
【性・子供の有無】	女性 いる	1367	782	348	159	78
	いない	406	254	93	34	25
	男性 いる	1111	576	360	137	38
	いない	430	233	139	44	14
	無回答	62	18	14	15	15
【性・年間収入】	女性 100万円未満	517	293	124	65	35
	100～200万円未満	416	242	113	37	24
	200～400万円未満	350	208	92	35	15
	400～600万円未満	102	74	17	9	2
	600～800万円未満	42	32	6	4	-
	800～1,000万円未満	18	10	6	-	2
	1,000～1,500万円未満	4	3	-	1	-
	1,500万円以上	7	4	1	1	1
	収入なし	192	107	56	21	8
	わからない	77	39	18	12	8
	男性 100万円未満	78	42	19	12	5
	100～200万円未満	167	85	49	18	15
	200～400万円未満	527	282	166	63	16
	400～600万円未満	342	180	110	47	5
	600～800万円未満	153	69	71	12	1
	800～1,000万円未満	86	44	35	5	2
	1,000～1,500万円未満	59	33	20	5	1
	1,500万円以上	23	15	5	3	-
	収入なし	41	21	12	4	4
	わからない	45	25	10	6	4
	無回答	130	55	24	29	22
【性・最終学歴別】	女性 中学校	175	65	53	39	18
	高等学校	706	405	173	77	51
	専門学校、各種学校	255	156	64	19	16
	短期大学、高等専門学校	309	200	78	24	7
	大学(短期大学以外)	278	185	65	26	2
	大学院	12	11	1	-	-
	その他	13	3	3	3	4
	男性 中学校	165	69	46	36	14
	高等学校	578	291	193	75	19
	専門学校、各種学校	162	92	48	17	5
	短期大学、高等専門学校	53	29	21	2	1
	大学(短期大学以外)	496	283	161	41	11
	大学院	59	32	22	5	-
	その他	9	4	4	1	-
	無回答	106	38	22	24	22
【性・都市規模別】	女性 大都市	498	294	123	50	31
	中都市	736	441	183	74	38
	小都市	386	209	100	50	27
	町村	183	97	43	26	17
	男性 大都市	407	226	117	46	18
	中都市	666	337	227	80	22
	小都市	354	182	110	48	14
	町村	138	72	49	14	3
	不明	8	5	2	1	-

集計基本軸N		問1. 暴力と認識される行為 【J 職場に行くことを妨害したり、外出先を制限する】				
		全体	どんな場合でも暴力にあたると思う	暴力にあたる場合も、そうでない場合もあると思う	暴力にあたるとは思わない	無回答
	全 体	3376	2323	623	273	157
【性 別】	女 性	1807	1270	287	147	103
	男 性	1569	1053	336	126	54
【性・年齢別】	女性 20代	135	100	20	13	2
	30代	236	185	38	11	2
	40代	319	247	42	22	8
	50代	311	238	51	15	7
	60代	377	280	54	24	19
	70代	315	176	54	44	41
	80歳以上	114	44	28	18	24
	(再掲) 60歳以上	806	500	136	86	84
	男性 20代	116	90	15	10	1
	30代	209	146	44	16	3
	40代	292	198	73	15	6
	50代	262	172	68	16	6
	60代	334	245	56	23	10
	70代	252	155	55	29	13
	80歳以上	104	47	25	17	15
	(再掲) 60歳以上	690	447	136	69	38
【性・未婚別】	女性 未婚	280	217	35	16	12
	既婚	1118	821	180	89	28
	離別・死別	248	157	42	24	25
	男性 未婚	322	235	64	15	8
	既婚	1024	702	217	83	22
	離別・死別	95	54	22	11	8
	無回答	289	137	63	35	54
【性・職業別】	女性 勤め人(常勤)	393	320	48	20	5
	勤め人(非常勤)	427	312	75	30	10
	自営業	131	86	25	8	12
	その他の仕事	23	12	3	4	4
	学生	24	15	2	6	1
	専業主婦・主夫	516	368	80	42	26
	無職	237	131	46	28	32
	男性 勤め人(常勤)	802	558	179	51	14
	勤め人(非常勤)	109	77	21	7	4
	自営業	198	129	51	13	5
	その他の仕事	32	20	6	4	2
	学生	33	26	4	3	-
	専業主婦・主夫	5	3	2	-	-
	無職	357	223	66	41	27
	無回答	89	43	15	16	15
【性・子供の有無】	女性 いる	1367	948	231	117	71
	いない	406	308	52	24	22
	男性 いる	1111	737	242	96	36
	いない	430	305	87	25	13
	無回答	62	25	11	11	15
【性・年間収入】	女性 100万円未満	517	347	90	49	31
	100～200万円未満	416	288	77	28	23
	200～400万円未満	350	272	42	24	12
	400～600万円未満	102	81	13	6	2
	600～800万円未満	42	36	2	4	-
	800～1,000万円未満	18	12	4	-	2
	1,000～1,500万円未満	4	3	-	1	-
	1,500万円以上	7	5	-	1	1
	収入なし	192	140	31	14	7
	わからない	77	47	14	9	7
	男性 100万円未満	78	51	14	8	5
	100～200万円未満	167	106	32	15	14
	200～400万円未満	527	353	117	41	16
	400～600万円未満	342	237	74	28	3
	600～800万円未満	153	102	42	8	1
	800～1,000万円未満	86	60	22	3	1
	1,000～1,500万円未満	59	45	10	3	1
	1,500万円以上	23	17	4	2	-
	収入なし	41	26	8	4	3
	わからない	45	29	6	5	5
	無回答	130	66	21	20	23
【性・最終学歴別】	女性 中学校	175	88	41	30	16
	高等学校	706	479	119	62	46
	専門学校、各種学校	255	194	36	10	15
	短期大学、高等専門学校	309	238	46	19	6
	大学(短期大学以外)	278	231	32	14	1
	大学院	12	11	1	-	-
	その他	13	3	4	1	5
	男性 中学校	165	91	34	24	16
	高等学校	578	364	144	53	17
	専門学校、各種学校	162	122	27	10	3
	短期大学、高等専門学校	53	40	12	1	-
	大学(短期大学以外)	496	367	96	23	10
	大学院	59	43	11	5	-
	その他	9	6	3	-	-
	無回答	106	46	17	21	22
【性・都市規模別】	女性 大都市	498	372	68	32	26
	中都市	736	517	124	60	35
	小都市	386	262	61	36	27
	町村	183	118	32	18	15
	男性 大都市	407	284	73	31	19
	中都市	666	440	155	52	19
	小都市	354	236	72	32	14
	町村	138	90	35	11	2
	不明	8	4	3	1	-

集計基本軸N		問1. 暴力と認識される行為 【K 何を言っても長期間無視し続ける】				
		全体	どんな場合でも暴力にあたると思う	暴力にあたる場合も、そうでない場合もあると思う	暴力にあたるとは思わない	無回答
	全 体	3376	1934	946	333	163
【性 別】	女 性	1807	1053	462	180	112
	男 性	1569	881	484	153	51
【性・年齢別】	女性 20代	135	80	39	14	2
	30代	236	153	62	20	1
	40代	319	197	85	25	12
	50代	311	213	66	24	8
	60代	377	227	95	33	22
	70代	315	142	87	44	42
	80歳以上	114	41	28	20	25
	(再掲) 60歳以上	806	410	210	97	89
	男性 20代	116	68	35	12	1
	30代	209	116	71	19	3
	40代	292	186	79	22	5
	50代	262	146	88	22	6
	60代	334	207	92	24	11
	70代	252	120	82	38	12
	80歳以上	104	38	37	16	13
	(再掲) 60歳以上	690	365	211	78	36
【性・未既婚別】	女性 未婚	280	180	65	22	13
	既婚	1118	675	302	104	37
	離別・死別	248	127	64	33	24
	男性 未婚	322	192	98	24	8
	既婚	1024	583	322	98	21
	離別・死別	95	45	31	12	7
	無回答	289	132	64	40	53
【性・職業別】	女性 勤め人(常勤)	393	257	98	31	7
	勤め人(非常勤)	427	251	127	33	16
	自営業	131	78	28	15	10
	その他の仕事	23	11	3	6	3
	学生	24	12	7	4	1
	専業主婦・主夫	516	305	132	51	28
	無職	237	113	60	32	32
	男性 勤め人(常勤)	802	481	247	62	12
	勤め人(非常勤)	109	67	28	10	4
	自営業	198	108	62	23	5
	その他の仕事	32	19	7	3	3
	学生	33	20	8	5	-
	専業主婦・主夫	5	2	3	-	-
	無職	357	170	119	43	25
	無回答	89	40	17	15	17
【性・子供の有無】	女性 いる	1367	789	358	141	79
	いない	406	252	98	33	23
	男性 いる	1111	607	356	114	34
	いない	430	264	119	35	12
	無回答	62	22	15	10	15
【性・年間収入】	女性 100万円未満	517	296	128	56	37
	100～200万円未満	416	217	135	38	26
	200～400万円未満	350	215	88	34	13
	400～600万円未満	102	67	24	10	1
	600～800万円未満	42	35	4	3	-
	800～1,000万円未満	18	10	4	2	2
	1,000～1,500万円未満	4	2	1	1	-
	1,500万円以上	7	3	3	-	1
	収入なし	192	126	44	15	7
	わからない	77	46	15	8	8
	男性 100万円未満	78	41	22	10	5
	100～200万円未満	167	89	41	23	14
	200～400万円未満	527	296	170	44	17
	400～600万円未満	342	192	116	32	2
	600～800万円未満	153	92	48	12	1
	800～1,000万円未満	86	50	29	5	2
	1,000～1,500万円未満	59	42	13	3	1
	1,500万円以上	23	16	4	3	-
	収入なし	41	20	14	5	2
	わからない	45	21	15	6	3
	無回答	130	58	28	23	21
【性・最終学歴別】	女性 中学校	175	68	55	33	19
	高等学校	706	416	172	66	52
	専門学校、各種学校	255	152	68	20	15
	短期大学、高等専門学校	309	194	85	23	7
	大学(短期大学以外)	278	184	70	23	1
	大学院	12	10	1	1	-
	その他	13	5	1	3	4
	男性 中学校	165	70	48	33	14
	高等学校	578	320	185	57	16
	専門学校、各種学校	162	100	47	12	3
	短期大学、高等専門学校	53	32	18	2	1
	大学(短期大学以外)	496	303	148	35	10
	大学院	59	34	21	4	-
	その他	9	6	3	-	-
	無回答	106	40	24	21	21
【性・都市規模別】	女性 大都市	498	294	135	42	27
	中都市	736	437	183	76	40
	小都市	386	226	94	39	27
	町村	183	94	48	23	18
	男性 大都市	407	246	105	39	17
	中都市	666	370	212	67	17
	小都市	354	184	119	36	15
	町村	138	78	47	11	2
	不明	8	5	3	-	-

集計基本軸N		問1. 暴力と認識される行為				
		【L. 「誰のおかげで生活できるんだ」とか、「甲斐性なし」と言う】				
		全体	どんな場合でも暴力にあたると思う	暴力にあたる場合も、そうでない場合もあると思う	暴力にあたるとは思わない	無回答
	全 体	3376	2131	830	263	152
【性 別】	女 性	1807	1197	387	125	98
	男 性	1569	934	443	138	54
【性・年齢別】	女性 20代	135	96	28	9	2
	30代	236	168	57	10	1
	40代	319	225	66	19	9
	50代	311	220	69	16	6
	60代	377	262	71	25	19
	70代	315	175	67	34	39
	80歳以上	114	51	29	12	22
	(再掲) 60歳以上	806	488	167	71	80
	男性 20代	116	74	34	7	1
	30代	209	124	63	19	3
	40代	292	184	86	17	5
	50代	262	153	79	24	6
	60代	334	216	84	22	12
	70代	252	140	67	32	13
	80歳以上	104	43	30	17	14
	(再掲) 60歳以上	690	399	181	71	39
【性・未既婚別】	女性 未婚	280	204	51	12	13
	既婚	1118	760	256	77	25
	離別・死別	248	153	52	20	23
	男性 未婚	322	204	95	14	9
	既婚	1024	620	283	98	23
	離別・死別	95	48	30	10	7
	無回答	289	142	63	32	52
【性・職業別】	女性 勤め人(常勤)	393	285	77	25	6
	勤め人(非常勤)	427	288	109	19	11
	自営業	131	86	24	12	9
	その他の仕事	23	12	4	4	3
	学生	24	14	5	4	1
	専業主婦・主夫	516	350	108	34	24
	無職	237	132	52	20	33
	男性 勤め人(常勤)	802	500	230	58	14
	勤め人(非常勤)	109	69	30	6	4
	自営業	198	112	57	25	4
	その他の仕事	32	20	6	4	2
	学生	33	21	9	3	-
	専業主婦・主夫	5	2	3	-	-
	無職	357	195	99	36	27
	無回答	89	45	17	13	14
【性・子供の有無】	女性 いる	1367	892	309	101	65
	いない	406	291	71	21	23
	男性 いる	1111	651	322	103	35
	いない	430	272	116	28	14
	無回答	62	25	12	10	15
【性・年間収入】	女性 100万円未満	517	327	116	43	31
	100～200万円未満	416	267	105	21	23
	200～400万円未満	350	247	67	25	11
	400～600万円未満	102	74	19	8	1
	600～800万円未満	42	36	4	2	-
	800～1,000万円未満	18	11	4	1	2
	1,000～1,500万円未満	4	2	1	1	-
	1,500万円以上	7	5	1	1	1
	収入なし	192	140	37	9	6
	わからない	77	43	19	7	8
	男性 100万円未満	78	44	23	7	4
	100～200万円未満	167	97	34	22	14
	200～400万円未満	527	312	163	35	17
	400～600万円未満	342	214	93	32	3
	600～800万円未満	153	91	47	14	1
	800～1,000万円未満	86	54	27	4	1
	1,000～1,500万円未満	59	38	17	3	1
	1,500万円以上	23	15	5	3	-
	収入なし	41	22	12	3	4
	わからない	45	25	10	6	4
	無回答	130	67	26	17	20
【性・最終学歴別】	女性 中学校	175	83	53	21	18
	高等学校	706	471	140	51	44
	専門学校、各種学校	255	171	60	12	12
	短期大学、高等専門学校	309	230	54	18	7
	大学(短期大学以外)	278	200	64	13	1
	大学院	12	8	4	-	-
	その他	13	5	3	2	3
	男性 中学校	165	80	49	22	14
	高等学校	578	338	169	54	17
	専門学校、各種学校	162	107	39	12	4
	短期大学、高等専門学校	53	32	20	1	-
	大学(短期大学以外)	496	320	134	32	10
	大学院	59	35	16	8	-
	その他	9	5	4	-	-
	無回答	106	46	21	17	22
【性・都市規模別】	女性 大都市	498	334	109	29	26
	中都市	736	493	168	41	34
	小都市	386	252	78	34	22
	町村	183	116	30	21	16
	男性 大都市	407	254	102	32	19
	中都市	666	395	191	60	20
	小都市	354	204	105	32	13
	町村	138	78	44	14	2
	不明	8	5	3	-	-

集計基本軸N		問1. 暴力と認識される行為 【M 家計に必要な生活費を渡さない】				
		全体	どんな場合でも暴力にあたると思う	暴力にあたる場合も、そうでない場合もあると思う	暴力にあたるとは思わない	無回答
	全 体	3376	2303	645	266	162
【性 別】	女 性	1807	1270	296	138	103
	男 性	1569	1033	349	128	59
【性・年齢別】	女性 20代	135	100	18	15	2
	30代	236	177	44	14	1
	40代	319	236	53	22	8
	50代	311	244	42	17	8
	60代	377	267	63	24	23
	70代	315	190	55	32	38
	80歳以上	114	56	21	14	23
	(再掲) 60歳以上	806	513	139	70	84
	男性 20代	116	81	21	13	1
	30代	209	135	54	17	3
	40代	292	198	69	18	7
	50代	262	174	61	20	7
	60代	334	237	64	21	12
	70代	252	156	56	25	15
	80歳以上	104	52	24	14	14
	(再掲) 60歳以上	690	445	144	60	41
【性・未婚別】	女性 未婚	280	213	34	21	12
	既婚	1118	807	205	76	30
	離別・死別	248	170	34	21	23
	男性 未婚	322	212	79	22	9
	既婚	1024	703	219	78	24
	離別・死別	95	51	23	12	9
	無回答	289	147	51	36	55
【性・職業別】	女性 勤め人(常勤)	393	289	66	33	5
	勤め人(非常勤)	427	322	75	19	11
	自営業	131	93	17	10	11
	その他の仕事	23	9	9	2	3
	学生	24	13	3	7	1
	専業主婦・主夫	516	373	85	33	25
	無職	237	149	33	24	31
	男性 勤め人(常勤)	802	547	178	60	17
	勤め人(非常勤)	109	75	24	5	5
	自営業	198	129	46	17	6
	その他の仕事	32	20	7	3	2
	学生	33	22	7	4	-
	専業主婦・主夫	5	3	2	-	-
	無職	357	217	80	34	26
	無回答	89	42	13	15	19
【性・子供の有無】	女性 いる	1367	962	233	102	70
	いない	406	297	57	30	22
	男性 いる	1111	730	250	91	40
	いない	430	289	96	31	14
	無回答	62	25	9	12	16
【性・年間収入】	女性 100万円未満	517	360	81	46	30
	100～200万円未満	416	293	79	20	24
	200～400万円未満	350	249	59	30	12
	400～600万円未満	102	74	20	7	1
	600～800万円未満	42	37	3	2	-
	800～1,000万円未満	18	11	3	2	2
	1,000～1,500万円未満	4	3	-	1	-
	1,500万円以上	7	4	1	1	1
	収入なし	192	144	29	12	7
	わからない	77	55	9	5	8
	男性 100万円未満	78	45	16	11	6
	100～200万円未満	167	105	35	13	14
	200～400万円未満	527	353	118	39	17
	400～600万円未満	342	226	84	28	4
	600～800万円未満	153	102	36	13	2
	800～1,000万円未満	86	60	19	5	2
	1,000～1,500万円未満	59	48	8	2	1
	1,500万円以上	23	17	3	3	-
	収入なし	41	25	10	3	3
	わからない	45	25	13	4	3
	無回答	130	67	19	19	25
【性・最終学歴別】	女性 中学校	175	99	36	23	17
	高等学校	706	494	110	57	45
	専門学校、各種学校	255	188	43	11	13
	短期大学、高等専門学校	309	236	46	21	6
	大学(短期大学以外)	278	213	50	14	1
	大学院	12	12	-	-	-
	その他	13	5	2	2	4
	男性 中学校	165	88	34	25	18
	高等学校	578	379	134	49	16
	専門学校、各種学校	162	110	35	12	5
	短期大学、高等専門学校	53	39	13	-	1
	大学(短期大学以外)	496	346	110	29	11
	大学院	59	41	12	6	-
	その他	9	7	2	-	-
	無回答	106	46	18	17	25
【性・都市規模別】	女性 大都市	498	356	79	33	30
	中都市	736	526	125	51	34
	小都市	386	263	63	34	26
	町村	183	121	29	20	13
	男性 大都市	407	278	80	28	21
	中都市	666	440	150	54	22
	小都市	354	224	82	34	14
	町村	138	88	36	12	2
	不明	8	7	1	-	-

集計基本軸N		問1. 暴力と認識される行為 【N 嫌がっているのに性的な行為を強要する】				
		全体	どんな場合でも暴力にあたると思う	暴力にあたる場合も、そうでない場合もあると思う	暴力にあたるとは思わない	無回答
	全 体	3376	2611	476	127	162
【性 別】	女 性	1807	1405	236	66	100
	男 性	1569	1206	240	61	62
【性・年齢別】	女性 20代	135	119	12	3	1
	30代	236	209	25	-	2
	40代	319	266	39	5	9
	50代	311	264	33	9	5
	60代	377	291	49	12	25
	70代	315	197	58	23	37
	80歳以上	114	59	20	14	21
	(再掲) 60歳以上	806	547	127	49	83
	男性 20代	116	103	9	3	1
	30代	209	169	33	4	3
	40代	292	232	46	9	5
	50代	262	213	35	7	7
	60代	334	263	49	11	11
	70代	252	166	51	16	19
	80歳以上	104	60	17	11	16
	(再掲) 60歳以上	690	489	117	38	46
【性・未婚別】	女性 未婚	280	250	15	3	12
	既婚	1118	893	161	33	31
	離別・死別	248	177	34	17	20
	男性 未婚	322	276	31	6	9
	既婚	1024	792	173	33	26
	離別・死別	95	62	16	8	9
	無回答	289	161	46	27	55
【性・職業別】	女性 勤め人(常勤)	393	332	48	7	6
	勤め人(非常勤)	427	354	50	11	12
	自営業	131	98	17	5	11
	その他の仕事	23	14	4	3	2
	学生	24	23	1	-	-
	専業主婦・主夫	516	404	73	15	24
	無職	237	155	35	16	31
	男性 勤め人(常勤)	802	642	123	21	16
	勤め人(非常勤)	109	94	9	2	4
	自営業	198	149	38	6	5
	その他の仕事	32	23	4	3	2
	学生	33	28	3	2	-
	専業主婦・主夫	5	4	1	-	-
	無職	357	246	56	23	32
	無回答	89	45	14	13	17
【性・子供の有無】	女性 いる	1367	1049	195	55	68
	いない	406	342	37	5	22
	男性 いる	1111	826	196	47	42
	いない	430	366	40	10	14
	無回答	62	28	8	10	16
【性・年間収入】	女性 100万円未満	517	401	65	24	27
	100～200万円未満	416	308	69	13	26
	200～400万円未満	350	291	39	8	12
	400～600万円未満	102	82	16	2	2
	600～800万円未満	42	38	2	2	-
	800～1,000万円未満	18	11	4	1	2
	1,000～1,500万円未満	4	4	-	-	-
	1,500万円以上	7	4	1	1	1
	収入なし	192	163	19	2	8
	わからない	77	56	10	4	7
	男性 100万円未満	78	57	7	7	7
	100～200万円未満	167	121	25	5	16
	200～400万円未満	527	405	83	20	19
	400～600万円未満	342	266	62	10	4
	600～800万円未満	153	125	22	5	1
	800～1,000万円未満	86	70	13	1	2
	1,000～1,500万円未満	59	51	6	1	1
	1,500万円以上	23	19	3	1	-
	収入なし	41	29	6	2	4
	わからない	45	32	6	4	3
	無回答	130	78	18	14	20
【性・最終学歴別】	女性 中学校	175	101	40	19	15
	高等学校	706	538	96	28	44
	専門学校、各種学校	255	206	32	3	14
	短期大学、高等専門学校	309	256	40	5	8
	大学(短期大学以外)	278	260	16	1	1
	大学院	12	12	-	-	-
	その他	13	5	3	2	3
	男性 中学校	165	99	30	18	18
	高等学校	578	436	101	23	18
	専門学校、各種学校	162	137	18	2	5
	短期大学、高等専門学校	53	41	11	-	1
	大学(短期大学以外)	496	416	60	9	11
	大学院	59	46	11	1	1
	その他	9	7	2	-	-
	無回答	106	51	16	16	23
【性・都市規模別】	女性 大都市	498	391	67	12	28
	中都市	736	589	97	19	31
	小都市	386	296	43	22	25
	町村	183	126	29	12	16
	男性 大都市	407	306	67	13	21
	中都市	666	523	95	23	25
	小都市	354	271	50	19	14
	町村	138	103	27	6	2
	不明	8	6	1	1	-

集計基本軸N		問1. 暴力と認識される行為 【○ 避妊に協力しない】				
		全体	どんな場合でも暴力にあたると思う	暴力にあたる場合も、そうでない場合もあると思う	暴力にあたるとは思わない	無回答
	全 体	3376	2276	693	214	193
【性 別】	女 性	1807	1267	311	108	121
	男 性	1569	1009	382	106	72
【性・年齢別】	女性 20代	135	112	17	5	1
	30代	236	193	37	3	3
	40代	319	254	41	15	9
	50代	311	233	58	12	8
	60代	377	253	73	21	30
	70代	315	170	66	34	45
	80歳以上	114	52	19	18	25
	(再掲) 60歳以上	806	475	158	73	100
	男性 20代	116	89	22	4	1
	30代	209	142	52	12	3
	40代	292	200	67	18	7
	50代	262	183	58	13	8
	60代	334	223	81	15	15
	70代	252	131	77	24	20
	80歳以上	104	41	25	20	18
	(再掲) 60歳以上	690	395	183	59	53
【性・未婚別】	女性 未婚	280	228	34	4	14
	既婚	1118	808	207	58	45
	離別・死別	248	158	43	25	22
	男性 未婚	322	236	60	17	9
	既婚	1024	665	262	62	35
	離別・死別	95	47	29	11	8
	無回答	289	134	58	37	60
【性・職業別】	女性 勤め人(常勤)	393	305	69	13	6
	勤め人(非常勤)	427	320	71	20	16
	自営業	131	90	19	10	12
	その他の仕事	23	12	3	5	3
	学生	24	22	2	-	-
	専業主婦・主夫	516	361	96	29	30
	無職	237	136	44	20	37
	男性 勤め人(常勤)	802	544	198	42	18
	勤め人(非常勤)	109	81	19	2	7
	自営業	198	127	49	15	7
	その他の仕事	32	20	7	2	3
	学生	33	25	7	1	-
	専業主婦・主夫	5	2	2	1	-
	無職	357	194	93	36	34
	無回答	89	37	14	18	20
【性・子供の有無】	女性 いる	1367	955	237	90	85
	いない	406	302	69	11	24
	男性 いる	1111	685	297	79	50
	いない	430	311	80	23	16
	無回答	62	23	10	11	18
【性・年間収入】	女性 100万円未満	517	350	96	34	37
	100～200万円未満	416	282	84	22	28
	200～400万円未満	350	261	64	11	14
	400～600万円未満	102	78	17	5	2
	600～800万円未満	42	37	2	3	-
	800～1,000万円未満	18	12	2	2	2
	1,000～1,500万円未満	4	4	-	-	-
	1,500万円以上	7	5	-	1	1
	収入なし	192	151	24	7	10
	わからない	77	47	11	10	9
	男性 100万円未満	78	50	13	8	7
	100～200万円未満	167	100	40	11	16
	200～400万円未満	527	331	140	35	21
	400～600万円未満	342	233	81	22	6
	600～800万円未満	153	103	41	8	1
	800～1,000万円未満	86	60	21	3	2
	1,000～1,500万円未満	59	43	13	2	1
	1,500万円以上	23	15	5	2	1
	収入なし	41	25	10	2	4
	わからない	45	25	9	5	6
	無回答	130	64	19	22	25
【性・最終学歴別】	女性 中学校	175	89	41	28	17
	高等学校	706	484	126	43	53
	専門学校、各種学校	255	187	42	6	20
	短期大学、高等専門学校	309	234	55	11	9
	大学(短期大学以外)	278	236	35	6	1
	大学院	12	9	3	-	-
	その他	13	5	2	3	3
	男性 中学校	165	82	35	28	20
	高等学校	578	353	160	43	22
	専門学校、各種学校	162	115	37	4	6
	短期大学、高等専門学校	53	37	15	-	1
	大学(短期大学以外)	496	352	110	21	13
	大学院	59	44	13	1	1
	その他	9	7	2	-	-
	無回答	106	42	17	20	27
【性・都市規模別】	女性 大都市	498	355	88	23	32
	中都市	736	532	124	37	43
	小都市	386	263	64	30	29
	町村	183	115	34	17	17
	男性 大都市	407	263	95	27	22
	中都市	666	433	161	43	29
	小都市	354	214	94	28	18
	町村	138	96	31	8	3
	不明	8	5	2	1	-

*問3. DV防止法の認知度	問1. 暴力と認識される行為 【A 平手で打つ】				
	全体	どんな場合でも暴力にあたると思う	暴力にあたる場合も、そうでない場合もあると思う	暴力にあたるとは思わない	無回答
全 体	3376	2444	742	60	130
法律があることも、その内容も知っている	729	572	135	5	17
法律があることは知っているが、内容はよく知らない	2243	1630	531	38	44
法律があることを知らなかった	312	218	72	15	7
無回答	92	24	4	2	62

*問3. DV防止法の認知度	問1. 暴力と認識される行為 【B 足でける】				
	全体	どんな場合でも暴力にあたると思う	暴力にあたる場合も、そうでない場合もあると思う	暴力にあたるとは思わない	無回答
全 体	3376	2868	330	48	130
法律があることも、その内容も知っている	729	646	58	7	18
法律があることは知っているが、内容はよく知らない	2243	1942	233	25	43
法律があることを知らなかった	312	257	34	14	7
無回答	92	23	5	2	62

*問3. DV防止法の認知度	問1. 暴力と認識される行為 【C 身体を傷つける可能性のある物でなぐる】				
	全体	どんな場合でも暴力にあたると思う	暴力にあたる場合も、そうでない場合もあると思う	暴力にあたるとは思わない	無回答
全 体	3376	3148	67	35	126
法律があることも、その内容も知っている	729	690	15	5	19
法律があることは知っているが、内容はよく知らない	2243	2143	42	20	38
法律があることを知らなかった	312	292	6	8	6
無回答	92	23	4	2	63

*問3. DV防止法の認知度	問1. 暴力と認識される行為 【D なぐるふりをして、おどす】				
	全体	どんな場合でも暴力にあたると思う	暴力にあたる場合も、そうでない場合もあると思う	暴力にあたるとは思わない	無回答
全 体	3376	2043	972	214	147
法律があることも、その内容も知っている	729	477	192	39	21
法律があることは知っているが、内容はよく知らない	2243	1358	697	138	50
法律があることを知らなかった	312	193	74	34	11
無回答	92	15	9	3	65

*問3. DV防止法の認知度	問1. 暴力と認識される行為 【E 刃物などを突きつけて、おどす】				
	全体	どんな場合でも暴力にあたると思う	暴力にあたる場合も、そうでない場合もあると思う	暴力にあたるとは思わない	無回答
全 体	3376	3069	136	35	136
法律があることも、その内容も知っている	729	683	22	4	20
法律があることは知っているが、内容はよく知らない	2243	2088	92	21	42
法律があることを知らなかった	312	275	20	9	8
無回答	92	23	2	1	66

*問3. DV防止法の認知度	問1. 暴力と認識される行為 【F 大声でどなる】				
	全体	どんな場合でも暴力にあたると思う	暴力にあたる場合も、そうでない場合もあると思う	暴力にあたるとは思わない	無回答
全体	3376	1335	1594	322	125
法律があることも、その内容も知っている	729	332	329	54	14
法律があることは知っているが、内容はよく知らない	2243	854	1132	218	39
法律があることを知らなかった	312	139	119	46	8
無回答	92	10	14	4	64

*問3. DV防止法の認知度	問1. 暴力と認識される行為 【G 他の異性との会話を許さない】				
	全体	どんな場合でも暴力にあたると思う	暴力にあたる場合も、そうでない場合もあると思う	暴力にあたるとは思わない	無回答
全体	3376	1597	1002	613	164
法律があることも、その内容も知っている	729	377	225	108	19
法律があることは知っているが、内容はよく知らない	2243	1060	696	417	70
法律があることを知らなかった	312	149	71	80	12
無回答	92	11	10	8	63

*問3. DV防止法の認知度	問1. 暴力と認識される行為 【H 家族や友人との関わりを持たせない】				
	全体	どんな場合でも暴力にあたると思う	暴力にあたる場合も、そうでない場合もあると思う	暴力にあたるとは思わない	無回答
全体	3376	1997	778	435	166
法律があることも、その内容も知っている	729	467	158	81	23
法律があることは知っているが、内容はよく知らない	2243	1332	555	288	68
法律があることを知らなかった	312	186	57	59	10
無回答	92	12	8	7	65

*問3. DV防止法の認知度	問1. 暴力と認識される行為 【I 交友関係や行き先、電話・メールなどを細かく監視する】				
	全体	どんな場合でも暴力にあたると思う	暴力にあたる場合も、そうでない場合もあると思う	暴力にあたるとは思わない	無回答
全体	3376	1863	954	389	170
法律があることも、その内容も知っている	729	429	213	64	23
法律があることは知っているが、内容はよく知らない	2243	1258	654	260	71
法律があることを知らなかった	312	163	80	58	11
無回答	92	13	7	7	65

*問3. DV防止法の認知度	問1. 暴力と認識される行為 【J 職場に行くことを妨害したり、外出先を制限する】				
	全体	どんな場合でも暴力にあたると思う	暴力にあたる場合も、そうでない場合もあると思う	暴力にあたるとは思わない	無回答
全体	3376	2323	623	273	157
法律があることも、その内容も知っている	729	542	127	39	21
法律があることは知っているが、内容はよく知らない	2243	1563	430	188	62
法律があることを知らなかった	312	204	57	41	10
無回答	92	14	9	5	64

*問3. DV防止法の認知度	問1. 暴力と認識される行為 【K 何を言っても長期間無視し続ける】				
	全体	どんな場合でも暴力にあたると思う	暴力にあたる場合も、そうでない場合もあると思う	暴力にあたるとは思わない	無回答
全体	3376	1934	946	333	163
法律があることも、その内容も知っている	729	479	175	56	19
法律があることは知っているが、内容はよく知らない	2243	1274	676	225	68
法律があることを知らなかった	312	165	88	47	12
無回答	92	16	7	5	64

*問3. DV防止法の認知度	問1. 暴力と認識される行為 【L 「誰のおかげで生活できるんだ」とか、「甲斐性なし」と言う】				
	全体	どんな場合でも暴力にあたると思う	暴力にあたる場合も、そうでない場合もあると思う	暴力にあたるとは思わない	無回答
全体	3376	2131	830	263	152
法律があることも、その内容も知っている	729	511	150	46	22
法律があることは知っているが、内容はよく知らない	2243	1417	599	172	55
法律があることを知らなかった	312	186	75	41	10
無回答	92	17	6	4	65

*問3. DV防止法の認知度	問1. 暴力と認識される行為 【M 家計に必要な生活費を渡さない】				
	全体	どんな場合でも暴力にあたると思う	暴力にあたる場合も、そうでない場合もあると思う	暴力にあたるとは思わない	無回答
全体	3376	2303	645	266	162
法律があることも、その内容も知っている	729	539	124	43	23
法律があることは知っているが、内容はよく知らない	2243	1555	449	176	63
法律があることを知らなかった	312	193	67	42	10
無回答	92	16	5	5	66

*問3. DV防止法の認知度	問1. 暴力と認識される行為 【N 嫌がっているのに性的な行為を強要する】				
	全体	どんな場合でも暴力にあたると思う	暴力にあたる場合も、そうでない場合もあると思う	暴力にあたるとは思わない	無回答
全体	3376	2611	476	127	162
法律があることも、その内容も知っている	729	600	82	21	26
法律があることは知っているが、内容はよく知らない	2243	1757	349	77	60
法律があることを知らなかった	312	234	42	25	11
無回答	92	20	3	4	65

*問3. DV防止法の認知度	問1. 暴力と認識される行為 【O 避妊に協力しない】				
	全体	どんな場合でも暴力にあたると思う	暴力にあたる場合も、そうでない場合もあると思う	暴力にあたるとは思わない	無回答
全体	3376	2276	693	214	193
法律があることも、その内容も知っている	729	521	143	33	32
法律があることは知っているが、内容はよく知らない	2243	1535	488	137	83
法律があることを知らなかった	312	201	58	40	13
無回答	92	19	4	4	65

*問3. 性・DV防止法の認知度	問1. 暴力と認識される行為 【A 平手で打つ】				
	全体	どんな場合でも暴力にあたると思う	暴力にあたる場合も、そうでない場合もあると思う	暴力にあたるとは思わない	無回答
全 体	3376	2444	742	60	130
女性	357	277	66	3	11
法律があることも、その内容も知っている	1220	886	285	18	31
法律があることは知っているが、内容はよく知らない	180	122	43	8	7
法律があることを知らなかった	50	14	2	-	34
無回答	372	295	69	2	6
男性	372	295	69	2	6
法律があることも、その内容も知っている	1023	744	246	20	13
法律があることは知っているが、内容はよく知らない	132	96	29	7	-
法律があることを知らなかった	42	10	2	2	28
無回答					

*問3. 性・DV防止法の認知度	問1. 暴力と認識される行為 【B 足でける】				
	全体	どんな場合でも暴力にあたると思う	暴力にあたる場合も、そうでない場合もあると思う	暴力にあたるとは思わない	無回答
全 体	3376	2868	330	48	130
女性	357	312	29	4	12
法律があることも、その内容も知っている	1220	1051	123	13	33
法律があることは知っているが、内容はよく知らない	180	144	20	10	6
法律があることを知らなかった	50	13	3	-	34
無回答	372	334	29	3	6
男性	372	334	29	3	6
法律があることも、その内容も知っている	1023	891	110	12	10
法律があることは知っているが、内容はよく知らない	132	113	14	4	1
法律があることを知らなかった	42	10	2	2	28
無回答					

*問3. 性・DV防止法の認知度	問1. 暴力と認識される行為 【C 身体を傷つける可能性のある物でなぐる】				
	全体	どんな場合でも暴力にあたると思う	暴力にあたる場合も、そうでない場合もあると思う	暴力にあたるとは思わない	無回答
全 体	3376	3148	67	35	126
女性	357	335	6	4	12
法律があることも、その内容も知っている	1220	1159	23	9	29
法律があることは知っているが、内容はよく知らない	180	166	1	7	6
法律があることを知らなかった	50	12	3	-	35
無回答	372	355	9	1	7
男性	372	355	9	1	7
法律があることも、その内容も知っている	1023	984	19	11	9
法律があることは知っているが、内容はよく知らない	132	126	5	1	-
法律があることを知らなかった	42	11	1	2	28
無回答					

*問3. 性・DV防止法の認知度	問1. 暴力と認識される行為 【D なぐるふりをして、おどす】				
	全体	どんな場合でも暴力にあたると思う	暴力にあたる場合も、そうでない場合もあると思う	暴力にあたるとは思わない	無回答
全 体	3376	2043	972	214	147
女性	357	249	76	19	13
法律があることも、その内容も知っている	1220	754	355	72	39
法律があることは知っているが、内容はよく知らない	180	107	37	26	10
法律があることを知らなかった	50	6	6	1	37
無回答	372	228	116	20	8
男性	372	228	116	20	8
法律があることも、その内容も知っている	1023	604	342	66	11
法律があることは知っているが、内容はよく知らない	132	86	37	8	1
法律があることを知らなかった	42	9	3	2	28
無回答					

*問3. 性・DV防止法の認知度	問1. 暴力と認識される行為 【E 刃物などを突きつけて、おどす】				
	全体	どんな場合でも暴力にあたると思う	暴力にあたる場合も、そうでない場合もあると思う	暴力にあたるとは思わない	無回答
全 体	3376	3069	136	35	136
女性	357	328	12	3	14
法律があることも、その内容も知っている	1220	1131	46	11	32
法律があることは知っているが、内容はよく知らない	180	153	12	8	7
法律があることを知らなかった	50	12	1	-	37
無回答	372	355	10	1	6
男性	372	355	10	1	6
法律があることも、その内容も知っている	1023	957	46	10	10
法律があることは知っているが、内容はよく知らない	132	122	8	1	1
法律があることを知らなかった	42	11	1	1	29
無回答					

*問3. 性・DV防止法の認知度	問1. 暴力と認識される行為 【F 大声でどなる】				
	全体	どんな場合でも暴力にあたると思う	暴力にあたる場合も、そうでない場合もあると思う	暴力にあたるとは思わない	無回答
全 体	3376	1335	1594	322	125
女性	357	185	139	25	8
法律があることも、その内容も知っている	1220	508	584	101	27
法律があることは知っているが、内容はよく知らない	180	75	68	29	8
法律があることを知らなかった	50	4	9	1	36
無回答	372	147	190	29	6
男性	372	147	190	29	6
法律があることも、その内容も知っている	1023	346	548	117	12
法律があることは知っているが、内容はよく知らない	132	64	51	17	-
法律があることを知らなかった	42	6	5	3	28
無回答					

*問3. 性・DV防止法の認知度	問1. 暴力と認識される行為 【G 他の異性との会話を許さない】				
	全体	どんな場合でも暴力にあたると思う	暴力にあたる場合も、そうでない場合もあると思う	暴力にあたるとは思わない	無回答
全 体	3376	1597	1002	613	164
女性	357	190	104	51	12
法律があることも、その内容も知っている	1220	606	372	191	51
法律があることは知っているが、内容はよく知らない	180	79	39	52	10
法律があることを知らなかった	50	4	8	3	35
無回答	372	187	121	57	7
男性	372	187	121	57	7
法律があることも、その内容も知っている	1023	454	324	226	19
法律があることは知っているが、内容はよく知らない	132	70	32	28	2
法律があることを知らなかった	42	7	2	5	28
無回答					

*問3. 性・DV防止法の認知度	問1. 暴力と認識される行為 【H 家族や友人との関わりを持たせない】				
	全体	どんな場合でも暴力にあたると思う	暴力にあたる場合も、そうでない場合もあると思う	暴力にあたるとは思わない	無回答
全 体	3376	1997	778	435	166
女性	357	238	66	39	14
法律があることも、その内容も知っている	1220	763	274	135	48
法律があることは知っているが、内容はよく知らない	180	104	27	40	9
法律があることを知らなかった	50	5	5	3	37
無回答	372	229	92	42	9
男性	372	229	92	42	9
法律があることも、その内容も知っている	1023	569	281	153	20
法律があることは知っているが、内容はよく知らない	132	82	30	19	1
法律があることを知らなかった	42	7	3	4	28
無回答					

*問3. 性・DV防止法の認知度	問1. 暴力と認識される行為 【I 交友関係や行き先、電話・メールなどを細かく監視する】				
	全体	どんな場合でも暴力にあたると思う	暴力にあたる場合も、そうでない場合もあると思う	暴力にあたるとは思わない	無回答
全 体	3376	1863	954	389	170
女性	357	218	91	35	13
法律があることも、その内容も知っている	1220	731	315	121	53
法律があることは知っているが、内容はよく知らない	180	88	40	42	10
法律があることを知らなかった	50	6	4	3	37
無回答	372	211	122	29	10
男性	372	211	122	29	10
法律があることも、その内容も知っている	1023	527	339	139	18
法律があることは知っているが、内容はよく知らない	132	75	40	16	1
法律があることを知らなかった	42	7	3	4	28
無回答					

*問3. 性・DV防止法の認知度	問1. 暴力と認識される行為 【J 職場に行くことを妨害したり、外出先を制限する】				
	全体	どんな場合でも暴力にあたると思う	暴力にあたる場合も、そうでない場合もあると思う	暴力にあたるとは思わない	無回答
全 体	3376	2323	623	273	157
女性	357	269	55	20	13
法律があることも、その内容も知っている	1220	879	200	96	45
法律があることは知っているが、内容はよく知らない	180	115	27	29	9
法律があることを知らなかった	50	7	5	2	36
無回答	372	273	72	19	8
男性	372	273	72	19	8
法律があることも、その内容も知っている	1023	684	230	92	17
法律があることは知っているが、内容はよく知らない	132	89	30	12	1
法律があることを知らなかった	42	7	4	3	28
無回答					

*問3. 性・DV防止法の認知度	問1. 暴力と認識される行為 【K 何を言っても長期間無視し続ける】				
	全体	どんな場合でも暴力にあたると思う	暴力にあたる場合も、そうでない場合もあると思う	暴力にあたるとは思わない	無回答
全 体	3376	1934	946	333	163
女性	357	240	73	31	13
法律があることも、その内容も知っている	1220	714	338	116	52
法律があることは知っているが、内容はよく知らない	180	90	47	32	11
法律があることを知らなかった	50	9	4	1	36
無回答	372	239	102	25	6
男性	1023	560	338	109	16
法律があることも、その内容も知っている	132	75	41	15	1
法律があることは知っているが、内容はよく知らない	42	7	3	4	28
法律があることを知らなかった					
無回答					

*問3. 性・DV防止法の認知度	問1. 暴力と認識される行為 【L 「誰のおかげで生活できるんだ」とか、「甲斐性なし」と言う】				
	全体	どんな場合でも暴力にあたると思う	暴力にあたる場合も、そうでない場合もあると思う	暴力にあたるとは思わない	無回答
全 体	3376	2131	830	263	152
女性	357	262	59	24	12
法律があることも、その内容も知っている	1220	824	283	72	41
法律があることは知っているが、内容はよく知らない	180	102	41	28	9
法律があることを知らなかった	50	9	4	1	36
無回答	372	249	91	22	10
男性	1023	593	316	100	14
法律があることも、その内容も知っている	132	84	34	13	1
法律があることは知っているが、内容はよく知らない	42	8	2	3	29
法律があることを知らなかった					
無回答					

*問3. 性・DV防止法の認知度	問1. 暴力と認識される行為 【M 家計に必要な生活費を渡さない】				
	全体	どんな場合でも暴力にあたると思う	暴力にあたる場合も、そうでない場合もあると思う	暴力にあたるとは思わない	無回答
全 体	3376	2303	645	266	162
女性	357	265	57	22	13
法律があることも、その内容も知っている	1220	887	206	82	45
法律があることは知っているが、内容はよく知らない	180	110	30	31	9
法律があることを知らなかった	50	8	3	3	36
無回答	372	274	67	21	10
男性	1023	668	243	94	18
法律があることも、その内容も知っている	132	83	37	11	1
法律があることは知っているが、内容はよく知らない	42	8	2	2	30
法律があることを知らなかった					
無回答					

*問3. 性・DV防止法の認知度	問1. 暴力と認識される行為 【N 嫌がっているのに性的な行為を強要する】				
	全体	どんな場合でも暴力にあたると思う	暴力にあたる場合も、そうでない場合もあると思う	暴力にあたるとは思わない	無回答
全 体	3376	2611	476	127	162
女性	357	297	38	8	14
法律があることも、その内容も知っている	1220	970	172	37	41
法律があることは知っているが、内容はよく知らない	180	127	24	19	10
法律があることを知らなかった	50	11	2	2	35
無回答	372	303	44	13	12
男性	1023	787	177	40	19
法律があることも、その内容も知っている	132	107	18	6	1
法律があることは知っているが、内容はよく知らない	42	9	1	2	30
法律があることを知らなかった					
無回答					

*問3. 性・DV防止法の認知度	問1. 暴力と認識される行為 【O 避妊に協力しない】				
	全体	どんな場合でも暴力にあたると思う	暴力にあたる場合も、そうでない場合もあると思う	暴力にあたるとは思わない	無回答
全 体	3376	2276	693	214	193
女性	357	268	58	12	19
法律があることも、その内容も知っている	1220	873	223	68	56
法律があることは知っているが、内容はよく知らない	180	116	27	26	11
法律があることを知らなかった	50	10	3	2	35
無回答	372	253	85	21	13
男性	1023	662	265	69	27
法律があることも、その内容も知っている	132	85	31	14	2
法律があることは知っているが、内容はよく知らない	42	9	1	2	30
法律があることを知らなかった					
無回答					

集計基本軸N		問2. 暴力に当たらない場合があると思う理由							
		全体	夫婦間ではよくあることだと思うから	夫婦間では許されると思うから	夫婦喧嘩の範囲だと思うから	自分の考えをおすすめに必要な場合があると思うから	相手の間違いを正すために必要な場合があると思うから	夫婦なら、相手の行動や交友関係を知るの当たり前だと思うから	一家の大黒柱のすることには従うべきだと思うから
	全体	2471	722	355	1328	434	1020	307	74
【性別】	女性	1266	330	159	676	244	463	178	43
	男性	1205	392	196	652	190	557	129	31
【性・年齢別】	女性 20代	108	22	12	51	14	34	7	1
	30代	171	34	13	94	20	58	22	2
	40代	224	39	20	120	47	91	21	3
	50代	214	37	17	114	38	84	19	4
	60代	245	66	35	142	57	99	27	7
	70代	221	98	47	122	54	75	62	21
	80歳以上	83	34	15	33	14	22	20	5
	(再掲) 60歳以上	549	198	97	297	125	196	109	33
	男性 20代	90	17	5	47	16	35	11	-
	30代	163	45	16	85	23	67	10	-
	40代	231	48	21	114	27	91	22	3
	50代	206	65	29	108	36	110	17	2
	60代	243	92	45	137	41	130	28	10
	70代	189	87	50	117	30	90	29	10
	80歳以上	83	38	30	44	17	34	12	6
	(再掲) 60歳以上	515	217	125	298	88	254	69	26
【性・未既婚別】	女性 未婚	198	39	15	99	26	75	15	2
	既婚	780	202	97	440	164	302	122	25
	離別・死別	185	61	36	92	33	58	29	10
	男性 未婚	244	56	21	113	43	114	24	1
	既婚	785	267	140	442	126	374	84	24
	離別・死別	82	38	18	53	13	37	13	3
	無回答	197	59	28	89	29	60	20	9
【性・職業別】	女性 勤め人(常勤)	282	50	22	160	49	98	21	2
	勤め人(非常勤)	306	78	39	160	63	106	42	10
	自営業	86	23	8	39	14	36	12	4
	その他の仕事	19	8	4	13	4	7	1	1
	学生	19	2	2	8	1	5	1	-
	専業主婦・主夫	366	102	47	204	77	140	63	11
	無職	154	58	30	81	31	62	35	13
	男性 勤め人(常勤)	631	170	75	336	93	287	54	10
	勤め人(非常勤)	81	28	16	49	20	48	11	3
	自営業	159	64	34	94	22	81	14	3
	その他の仕事	21	6	4	10	2	5	2	2
	学生	25	3	1	10	4	8	2	-
	専業主婦・主夫	3	2	-	2	-	2	1	-
	無職	259	110	61	142	47	118	43	11
	無回答	60	18	12	20	7	17	5	4
【性・子供の有無】	女性 いる	955	270	124	520	194	342	151	37
	いない	290	55	32	151	48	118	26	4
	男性 いる	859	301	158	487	138	404	93	28
	いない	327	83	35	161	48	148	34	1
	無回答	40	13	6	9	6	8	3	4
【性・年間収入】	女性 100万円未満	363	110	47	201	75	123	56	18
	100~200万円未満	301	81	44	160	55	123	48	10
	200~400万円未満	257	56	30	144	49	87	37	5
	400~600万円未満	68	17	7	36	20	24	5	-
	600~800万円未満	22	5	3	12	-	7	2	-
	800~1,000万円未満	13	4	2	6	3	4	3	1
	1,000~1,500万円未満	3	-	-	3	1	1	-	-
	1,500万円以上	5	1	-	2	-	3	-	-
	収入なし	129	27	10	72	22	60	15	2
	わからない	52	15	7	19	11	16	6	2
	男性 100万円未満	57	20	6	27	10	18	11	-
	100~200万円未満	115	47	24	72	23	61	20	10
	200~400万円未満	409	138	69	229	69	198	41	11
	400~600万円未満	268	82	42	141	36	125	24	-
	600~800万円未満	128	37	17	67	19	58	12	2
	800~1,000万円未満	67	17	14	36	8	28	5	1
	1,000~1,500万円未満	43	10	10	29	10	22	4	1
	1,500万円以上	17	5	4	10	3	6	3	1
	収入なし	32	9	2	15	5	16	4	1
	わからない	33	12	1	11	4	14	2	-
	無回答	89	29	16	36	11	26	9	9
【性・最終学歴別】	女性 中学校	139	55	28	63	26	46	38	12
	高等学校	488	142	73	276	91	182	68	18
	専門学校、各種学校	177	37	20	95	36	63	21	5
	短期大学、高等専門学校	206	51	18	105	48	85	28	4
	大学(短期大学以外)	204	28	10	121	33	71	14	-
	大学院	7	1	1	5	1	3	2	-
	その他	8	5	2	1	2	4	1	1
	男性 中学校	126	54	27	72	22	59	19	6
	高等学校	450	157	75	248	65	204	47	8
	専門学校、各種学校	118	38	21	61	21	62	12	5
	短期大学、高等専門学校	43	15	9	25	5	17	3	1
	大学(短期大学以外)	376	99	50	196	65	185	40	6
	大学院	50	13	7	33	7	17	4	2
	その他	6	4	1	5	-	1	1	-
	無回答	73	23	13	22	12	21	9	6
【性・都市規模別】	女性 大都市	343	90	43	187	67	131	49	14
	中都市	523	126	56	274	101	191	74	19
	小都市	269	77	45	147	46	95	41	7
	町村	127	35	15	66	29	45	14	3
	男性 大都市	297	95	44	171	48	126	33	3
	中都市	519	169	77	278	79	238	52	13
	小都市	278	93	56	148	49	136	34	11
	町村	110	34	18	54	13	56	10	4
	不明	5	3	1	3	2	2	-	-

集計基本軸N		問2. 暴力に当たらない場合があると思う理由 (つづき)				
		愛情表現だ と思うから	暴力を振る われた側にも 非があったと 思うから	その他	無回答	延回答
	全 体	211	576	216	151	5394
【性 別】	女 性	100	300	117	86	2696
	男 性	111	276	99	65	2698
【性・年齢別】	女性 20代	8	23	18	5	195
	30代	17	34	28	4	326
	40代	15	37	23	7	423
	50代	17	46	19	13	408
	60代	19	68	16	24	560
	70代	23	73	9	19	603
	80歳以上	1	19	4	14	181
	(再掲) 60歳以上	43	160	29	57	1344
	男性 20代	10	20	12	5	178
	30代	16	20	25	3	310
	40代	18	39	33	7	423
	50代	15	44	12	11	449
	60代	21	63	11	13	591
	70代	22	64	4	16	519
80歳以上	9	26	2	10	228	
(再掲) 60歳以上	52	153	17	39	1338	
【性・未既婚別】	女性 未婚	18	40	30	8	367
	既婚	60	196	69	37	1714
	離別・死別	12	41	12	20	404
	男性 未婚	24	50	30	9	485
	既婚	69	177	60	41	1804
	離別・死別	9	26	6	2	218
無回答	19	46	9	34	402	
【性・職業別】	女性 勤め人(常勤)	28	56	34	6	526
	勤め人(非常勤)	22	62	31	22	635
	自営業	6	25	7	7	181
	その他の仕事	2	7	1	1	49
	学生	-	6	5	-	30
	専業主婦・主夫	26	89	26	24	809
	無職	13	48	10	15	396
	男性 勤め人(常勤)	55	115	67	19	1281
	勤め人(非常勤)	6	25	6	2	214
	自営業	17	41	8	15	393
	その他の仕事	1	5	2	2	41
	学生	2	6	5	1	42
	専業主婦・主夫	-	-	-	1	8
	無職	28	81	10	19	670
無回答	5	10	4	17	119	
【性・子供の有無】	女性 いる	75	239	80	62	2094
	いない	23	57	35	15	564
	男性 いる	76	203	56	48	1992
	いない	32	68	41	11	662
無回答	5	9	4	15	82	
【性・年間収入】	女性 100万円未満	26	90	30	25	801
	100~200万円未満	23	85	26	17	672
	200~400万円未満	25	58	28	11	530
	400~600万円未満	5	18	6	1	139
	600~800万円未満	-	1	3	2	35
	800~1,000万円未満	3	3	1	1	31
	1,000~1,500万円未満	-	-	-	-	5
	1,500万円以上	-	-	1	-	7
	収入なし	10	26	15	2	261
	わからない	3	6	2	9	96
	男性 100万円未満	7	16	8	3	126
	100~200万円未満	13	38	8	7	323
	200~400万円未満	43	91	28	26	943
	400~600万円未満	18	57	14	16	555
	600~800万円未満	13	24	22	3	274
	800~1,000万円未満	2	11	7	1	130
	1,000~1,500万円未満	1	6	1	1	95
	1,500万円以上	2	3	1	-	38
収入なし	3	12	1	-	68	
わからない	6	10	5	2	67	
無回答	8	21	9	24	198	
【性・最終学歴別】	女性 中学校	16	34	5	21	344
	高等学校	42	128	29	32	1081
	専門学校、各種学校	10	41	21	8	357
	短期大学、高等専門学校	18	44	22	9	432
	大学(短期大学以外)	9	38	36	5	365
	大学院	2	1	-	-	16
	その他	-	2	-	-	18
	男性 中学校	11	42	6	11	329
	高等学校	48	105	29	24	1010
	専門学校、各種学校	12	24	6	6	268
	短期大学、高等専門学校	1	11	3	1	91
	大学(短期大学以外)	33	79	45	15	813
	大学院	1	7	8	-	99
	その他	-	1	-	-	13
無回答	8	19	6	19	158	
【性・都市規模別】	女性 大都市	27	90	36	19	753
	中都市	43	107	40	39	1070
	小都市	17	70	33	18	596
	町村	13	32	8	9	269
	男性 大都市	22	52	23	12	629
	中都市	45	119	49	25	1144
	小都市	32	77	21	15	672
	町村	12	27	6	13	247
不明	-	2	-	1	14	

集計基本軸N		問3. DV防止法の認知度				
		全体	法律がある ことも、そ の内容も 知っている	法律がある ことは知っ ているが、 内容はよく 知らない	法律がある ことを知ら なかった	無回答
	全 体	3376	729	2243	312	92
【性 別】	女 性	1807	357	1220	180	50
	男 性	1569	372	1023	132	42
【性・年齢別】	女性 20代	135	16	86	31	2
	30代	236	39	167	30	-
	40代	319	55	232	27	5
	50代	311	66	219	22	4
	60代	377	81	256	25	15
	70代	315	82	196	22	15
	80歳以上	114	18	64	23	9
	(再掲) 60歳以上	806	181	516	70	39
	男性 20代	116	15	82	17	2
	30代	209	30	147	27	5
	40代	292	62	201	25	4
	50代	262	75	169	11	7
	60代	334	103	211	15	5
	70代	252	63	156	25	8
	80歳以上	104	24	57	12	11
	(再掲) 60歳以上	690	190	424	52	24
【性・未既婚別】	女性 未婚	280	43	185	45	7
	既婚	1118	239	785	85	9
	離別・死別	248	40	163	35	10
	男性 未婚	322	50	220	42	10
	既婚	1024	264	680	73	7
	離別・死別	95	24	53	13	5
	無回答	289	69	157	19	44
【性・職業別】	女性 勤め人(常勤)	393	69	272	47	5
	勤め人(非常勤)	427	72	309	41	5
	自営業	131	29	87	9	6
	その他の仕事	23	7	15	-	1
	学生	24	5	14	4	1
	専業主婦・主夫	516	120	352	33	11
	無職	237	46	143	33	15
	男性 勤め人(常勤)	802	182	546	63	11
	勤め人(非常勤)	109	24	77	5	3
	自営業	198	51	128	15	4
	その他の仕事	32	11	16	3	2
	学生	33	5	18	10	-
	専業主婦・主夫	5	2	2	1	-
	無職	357	88	222	32	15
	無回答	89	18	42	16	13
【性・子供の有無】	女性 いる	1367	288	934	118	27
	いない	406	65	272	52	17
	男性 いる	1111	295	714	82	20
	いない	430	73	298	48	11
	無回答	62	8	25	12	17
【性・年間収入】	女性 100万円未満	517	106	348	50	13
	100~200万円未満	416	73	297	33	13
	200~400万円未満	350	64	238	39	9
	400~600万円未満	102	25	69	7	1
	600~800万円未満	42	10	30	2	-
	800~1,000万円未満	18	9	7	2	-
	1,000~1,500万円未満	4	1	2	1	-
	1,500万円以上	7	1	5	-	1
	収入なし	192	43	125	21	3
	わからない	77	10	51	14	2
	男性 100万円未満	78	14	50	11	3
	100~200万円未満	167	47	96	13	11
	200~400万円未満	527	117	364	35	11
	400~600万円未満	342	63	243	33	3
	600~800万円未満	153	41	102	10	-
	800~1,000万円未満	86	38	44	4	-
	1,000~1,500万円未満	59	17	41	1	-
	1,500万円以上	23	5	15	3	-
	収入なし	41	8	22	9	2
	わからない	45	7	27	8	3
	無回答	130	30	67	16	17
【性・最終学歴別】	女性 中学校	175	31	108	23	13
	高等学校	706	145	485	59	17
	専門学校、各種学校	255	40	188	20	7
	短期大学、高等専門学校	309	65	209	32	3
	大学(短期大学以外)	278	62	182	32	2
	大学院	12	3	9	-	-
	その他	13	3	6	2	2
	男性 中学校	165	35	103	17	10
	高等学校	578	139	378	49	12
	専門学校、各種学校	162	33	115	10	4
	短期大学、高等専門学校	53	9	39	5	-
	大学(短期大学以外)	496	123	329	39	5
	大学院	59	16	36	7	-
	その他	9	3	4	2	-
	無回答	106	22	52	15	17
【性・都市規模別】	女性 大都市	498	88	342	52	16
	中都市	736	150	496	74	16
	小都市	386	87	250	40	9
	町村	183	31	129	14	9
	男性 大都市	407	91	269	35	12
	中都市	666	176	408	60	22
	小都市	354	71	249	28	6
	町村	138	34	95	7	2
	不明	8	1	5	2	-

集計基本軸N		問4. 相談窓口の周知度			
		全体	知っている	知らなかった	無回答
	全体	3376	2417	863	96
【性別】	女性	1807	1332	422	53
	男性	1569	1085	441	43
【性・年齢別】	女性 20代	135	96	37	2
	30代	236	169	67	-
	40代	319	242	72	5
	50代	311	245	62	4
	60代	377	291	73	13
	70代	315	225	71	19
	80歳以上	114	64	40	10
	(再掲) 60歳以上	806	580	184	42
	男性 20代	116	63	49	4
	30代	209	128	77	4
	40代	292	209	79	4
	50代	262	188	66	8
	60代	334	243	86	5
	70代	252	188	56	8
	80歳以上	104	66	28	10
	(再掲) 60歳以上	690	497	170	23
【性・未既婚別】	女性 未婚	280	192	79	9
	既婚	1118	879	230	9
	離別・死別	248	165	73	10
	男性 未婚	322	193	118	11
	既婚	1024	752	265	7
	離別・死別	95	59	32	4
	無回答	289	177	66	46
【性・職業別】	女性 勤め人(常勤)	393	288	99	6
	勤め人(非常勤)	427	315	108	4
	自営業	131	103	23	5
	その他の仕事	23	19	3	1
	学生	24	19	5	-
	専業主婦・主夫	516	402	102	12
	無職	237	157	63	17
	男性 勤め人(常勤)	802	548	242	12
	勤め人(非常勤)	109	70	37	2
	自営業	198	151	42	5
	その他の仕事	32	20	9	3
	学生	33	19	14	-
	専業主婦・主夫	5	5	-	-
	無職	357	253	89	15
	無回答	89	48	27	14
【性・子供の有無】	女性 いる	1367	1028	312	27
	いない	406	291	97	18
	男性 いる	1111	802	288	21
	いない	430	271	147	12
	無回答	62	25	19	18
【性・年間収入】	女性 100万円未満	517	386	117	14
	100~200万円未満	416	302	103	11
	200~400万円未満	350	261	80	9
	400~600万円未満	102	81	20	1
	600~800万円未満	42	35	7	-
	800~1,000万円未満	18	16	2	-
	1,000~1,500万円未満	4	2	2	-
	1,500万円以上	7	4	2	1
	収入なし	192	151	36	5
	わからない	77	45	29	3
	男性 100万円未満	78	45	31	2
	100~200万円未満	167	107	47	13
	200~400万円未満	527	386	131	10
	400~600万円未満	342	225	114	3
	600~800万円未満	153	115	37	1
	800~1,000万円未満	86	68	17	1
	1,000~1,500万円未満	59	50	9	-
	1,500万円以上	23	16	7	-
	収入なし	41	22	18	1
	わからない	45	24	18	3
	無回答	130	76	36	18
【性・最終学歴別】	女性 中学校	175	105	56	14
	高等学校	706	517	172	17
	専門学校、各種学校	255	188	59	8
	短期大学、高等専門学校	309	253	53	3
	大学(短期大学以外)	278	222	53	3
	大学院	12	9	3	-
	その他	13	8	4	1
	男性 中学校	165	112	45	8
	高等学校	578	399	166	13
	専門学校、各種学校	162	120	37	5
	短期大学、高等専門学校	53	36	16	1
	大学(短期大学以外)	496	345	146	5
	大学院	59	43	16	-
	その他	9	6	3	-
	無回答	106	54	34	18
【性・都市規模別】	女性 大都市	498	360	119	19
	中都市	736	552	168	16
	小都市	386	289	88	9
	町村	183	127	47	9
	男性 大都市	407	275	121	11
	中都市	666	466	176	24
	小都市	354	242	106	6
	町村	138	99	37	2
	不明	8	7	1	-

*問3. DV防止法の認知度	問4. 相談窓口の周知度			
	全体	知っている	知らなかった	無回答
全 体	3376	2417	863	96
法律があることも、その内容も知っている	729	677	50	2
法律があることは知っているが、内容はよく知らない	2243	1633	601	9
法律があることを知らなかった	312	103	207	2
無回答	92	4	5	83

*問3. 性・DV防止法の認知度	問4. 相談窓口の周知度			
	全体	知っている	知らなかった	無回答
全 体	3376	2417	863	96
女性 法律があることも、その内容も知っている	357	335	21	1
女性 法律があることは知っているが、内容はよく知らない	1220	924	290	6
女性 法律があることを知らなかった	180	70	109	1
女性 無回答	50	3	2	45
男性 法律があることも、その内容も知っている	372	342	29	1
男性 法律があることは知っているが、内容はよく知らない	1023	709	311	3
男性 法律があることを知らなかった	132	33	98	1
男性 無回答	42	1	3	38

集計基本軸N		問6. 配偶者からの被害経験①これまで 【A 身体的暴行】					
		全体	まったくない	ある(計)	1、2度あった	何度もあった	無回答
	全体	2485	2003	432	341	91	50
【性別】	女性	1366	1066	270	198	72	30
	男性	1119	937	162	143	19	20
【性・年齢別】	女性 20代	29	22	7	4	3	-
	30代	161	142	16	11	5	3
	40代	248	197	51	43	8	-
	50代	265	209	55	42	13	1
	60代	319	239	74	55	19	6
	70代	255	194	51	32	19	10
	80歳以上	89	63	16	11	5	10
	(再掲) 60歳以上	663	496	141	98	43	26
	男性 20代	16	11	5	4	1	-
	30代	116	97	19	16	3	-
	40代	197	170	27	23	4	-
	50代	205	170	34	33	1	1
	60代	281	234	43	37	6	4
	70代	221	183	26	24	2	12
	80歳以上	83	72	8	6	2	3
	(再掲) 60歳以上	585	489	77	67	10	19
【性・未婚別】	女性 未婚	-	-	-	-	-	-
	既婚	1118	910	190	149	41	18
	離別・死別	248	156	80	49	31	12
	男性 未婚	-	-	-	-	-	-
	既婚	1024	873	140	124	16	11
	離別・死別	95	64	22	19	3	9
	無回答	-	-	-	-	-	-
【性・職業別】	女性 勤め人(常勤)	229	176	51	42	9	2
	勤め人(非常勤)	350	268	79	57	22	3
	自営業	105	72	28	21	7	5
	その他の仕事	20	14	5	2	3	1
	学生	-	-	-	-	-	-
	専業主婦・主夫	468	400	62	47	15	6
	無職	161	119	35	22	13	7
	男性 勤め人(常勤)	574	491	83	74	9	-
	勤め人(非常勤)	70	60	8	8	-	2
	自営業	156	123	28	25	3	5
	その他の仕事	19	16	3	3	-	-
	学生	-	-	-	-	-	-
	専業主婦・主夫	4	3	1	1	-	-
	無職	275	230	35	28	7	10
	無回答	54	31	14	11	3	9
【性・子供の有無】	女性 いる	1237	969	247	179	68	21
	いない	114	92	18	14	4	4
	男性 いる	1004	841	147	129	18	16
	いない	105	90	14	13	1	1
	無回答	25	11	6	6	-	8
【性・年間収入】	女性 100万円未満	418	335	75	55	20	8
	100～200万円未満	322	238	75	55	20	9
	200～400万円未満	236	175	57	43	14	4
	400～600万円未満	70	57	12	9	3	1
	600～800万円未満	33	25	7	7	-	1
	800～1,000万円未満	15	12	3	2	1	-
	1,000～1,500万円未満	4	3	1	-	1	-
	1,500万円以上	6	3	3	2	1	-
	収入なし	157	142	15	12	3	-
	わからない	54	47	7	3	4	-
	男性 100万円未満	27	20	6	3	3	1
	100～200万円未満	110	81	23	19	4	6
	200～400万円未満	375	326	41	37	4	8
	400～600万円未満	254	225	29	27	2	-
	600～800万円未満	139	118	20	17	3	1
	800～1,000万円未満	79	64	15	14	1	-
	1,000～1,500万円未満	50	40	10	9	1	-
	1,500万円以上	21	17	4	4	-	-
	収入なし	12	7	4	4	-	1
	わからない	24	20	4	4	-	-
	無回答	79	48	21	15	6	10
【性・最終学歴別】	女性 中学校	131	90	32	15	17	9
	高等学校	557	440	109	83	26	8
	専門学校、各種学校	191	151	36	29	7	4
	短期大学、高等専門学校	242	192	49	38	11	1
	大学(短期大学以外)	191	159	31	26	5	1
	大学院	7	7	-	-	-	-
	その他	10	7	2	-	2	1
	男性 中学校	128	94	24	17	7	10
	高等学校	406	351	53	50	3	2
	専門学校、各種学校	110	97	12	11	1	1
	短期大学、高等専門学校	39	31	7	6	1	1
	大学(短期大学以外)	360	309	49	45	4	2
	大学院	46	34	12	10	2	-
	その他	6	4	1	-	1	1
	無回答	61	37	15	11	4	9
【性・都市規模別】	女性 大都市	370	302	58	45	13	10
	中都市	569	438	119	85	34	12
	小都市	288	215	67	50	17	6
	町村	135	107	26	18	8	2
	男性 大都市	284	235	46	42	4	3
	中都市	471	396	66	57	9	9
	小都市	260	214	40	35	5	6
	町村	100	88	10	9	1	2
	不明	8	8	-	-	-	-

集計基本軸N		問6. 配偶者からの被害経験①これまで 【B 心理的攻撃】					
		全体	まったくない	ある(計)	1、2度あった	何度もあった	無回答
	全体	2485	2070	341	196	145	74
【性別】	女性	1366	1086	229	123	106	51
	男性	1119	984	112	73	39	23
【性・年齢別】	女性 20代	29	23	6	2	4	-
	30代	161	131	27	17	10	3
	40代	248	193	53	27	26	2
	50代	265	201	61	27	34	3
	60代	319	267	40	23	17	12
	70代	255	208	30	19	11	17
	80歳以上	89	63	12	8	4	14
	(再掲) 60歳以上	663	538	82	50	32	43
	男性 20代	16	13	3	-	3	-
	30代	116	102	14	11	3	-
	40代	197	171	26	13	13	-
	50代	205	179	25	20	5	1
	60代	281	247	29	17	12	5
	70代	221	199	10	8	2	12
	80歳以上	83	73	5	4	1	5
	(再掲) 60歳以上	585	519	44	29	15	22
【性・未婚別】	女性 未婚	-	-	-	-	-	-
	既婚	1118	924	164	91	73	30
	離別・死別	248	162	65	32	33	21
	男性 未婚	-	-	-	-	-	-
	既婚	1024	915	97	65	32	12
	離別・死別	95	69	15	8	7	11
	無回答	-	-	-	-	-	-
【性・職業別】	女性 勤め人(常勤)	229	179	46	20	26	4
	勤め人(非常勤)	350	277	65	35	30	8
	自営業	105	77	20	8	12	8
	その他の仕事	20	13	5	3	2	2
	学生	-	-	-	-	-	-
	専業主婦・主夫	468	396	61	36	25	11
	無職	161	125	24	16	8	12
	男性 勤め人(常勤)	574	507	65	41	24	2
	勤め人(非常勤)	70	65	3	1	2	2
	自営業	156	136	18	13	5	2
	その他の仕事	19	18	1	1	-	-
	学生	-	-	-	-	-	-
	専業主婦・主夫	4	3	1	1	-	-
	無職	275	238	23	15	8	14
	無回答	54	36	9	6	3	9
【性・子供の有無】	女性 いる	1237	985	212	112	100	40
	いない	114	93	16	10	6	5
	男性 いる	1004	886	100	64	36	18
	いない	105	92	12	9	3	1
	無回答	25	14	1	1	-	10
【性・年間収入】	女性 100万円未満	418	335	67	34	33	16
	100～200万円未満	322	256	50	32	18	16
	200～400万円未満	236	182	48	21	27	6
	400～600万円未満	70	56	12	4	8	2
	600～800万円未満	33	26	6	5	1	1
	800～1,000万円未満	15	12	3	2	1	-
	1,000～1,500万円未満	4	2	2	1	1	-
	1,500万円以上	6	5	1	1	-	-
	収入なし	157	133	23	14	9	1
	わからない	54	48	6	3	3	-
	男性 100万円未満	27	22	4	2	2	1
	100～200万円未満	110	91	10	6	4	9
	200～400万円未満	375	331	40	27	13	4
	400～600万円未満	254	236	18	10	8	-
	600～800万円未満	139	120	17	11	6	2
	800～1,000万円未満	79	67	12	8	4	-
	1,000～1,500万円未満	50	44	5	4	1	1
	1,500万円以上	21	19	2	2	-	-
	収入なし	12	11	-	-	-	1
	わからない	24	20	2	2	-	2
	無回答	79	54	13	7	6	12
【性・最終学歴別】	女性 中学校	131	93	24	14	10	14
	高等学校	557	459	82	41	41	16
	専門学校、各種学校	191	152	31	16	15	8
	短期大学、高等専門学校	242	193	46	23	23	3
	大学(短期大学以外)	191	155	35	24	11	1
	大学院	7	6	1	-	1	-
	その他	10	7	2	-	2	1
	男性 中学校	128	111	10	8	2	7
	高等学校	406	363	38	26	12	5
	専門学校、各種学校	110	104	5	2	3	1
	短期大学、高等専門学校	39	32	7	4	3	-
	大学(短期大学以外)	360	319	37	25	12	4
	大学院	46	32	14	8	6	-
	その他	6	4	1	-	1	1
	無回答	61	40	8	5	3	13
【性・都市規模別】	女性 大都市	370	298	57	34	23	15
	中都市	569	450	98	51	47	21
	小都市	288	225	52	29	23	11
	町村	135	109	22	9	13	4
	男性 大都市	284	247	31	22	9	6
	中都市	471	415	48	32	16	8
	小都市	260	228	24	12	12	8
	町村	100	90	9	7	2	1
	不明	8	8	-	-	-	-

集計基本軸N		問6. 配偶者からの被害経験①これまで 【C 経済的圧迫】					
		全体	まったくない	ある(計)	1、2度あった	何度もあった	無回答
	全体	2485	2237	168	85	83	80
【性別】	女性	1366	1177	136	65	71	53
	男性	1119	1060	32	20	12	27
【性・年齢別】	女性 20代	29	25	4	3	1	-
	30代	161	140	17	8	9	4
	40代	248	217	31	12	19	-
	50代	265	228	34	18	16	3
	60代	319	279	28	14	14	12
	70代	255	218	16	9	7	21
	80歳以上	89	70	6	1	5	13
	(再掲) 60歳以上	663	567	50	24	26	46
	男性 20代	16	15	1	-	1	-
	30代	116	111	5	3	2	-
	40代	197	188	9	8	1	-
	50代	205	193	10	6	4	2
	60代	281	271	6	3	3	4
	70代	221	205	1	-	1	15
	80歳以上	83	77	-	-	-	6
	(再掲) 60歳以上	585	553	7	3	4	25
【性・未婚別】	女性 未婚	-	-	-	-	-	-
	既婚	1118	1004	79	45	34	35
	離別・死別	248	173	57	20	37	18
	男性 未婚	-	-	-	-	-	-
	既婚	1024	990	20	10	10	14
	離別・死別	95	70	12	10	2	13
	無回答	-	-	-	-	-	-
【性・職業別】	女性 勤め人(常勤)	229	202	24	6	18	3
	勤め人(非常勤)	350	290	53	34	19	7
	自営業	105	82	16	8	8	7
	その他の仕事	20	15	2	2	-	3
	学生	-	-	-	-	-	-
	専業主婦・主夫	468	430	22	8	14	16
	無職	161	135	16	6	10	10
	男性 勤め人(常勤)	574	551	22	15	7	1
	勤め人(非常勤)	70	67	1	-	1	2
	自営業	156	147	5	4	1	4
	その他の仕事	19	19	-	-	-	-
	学生	-	-	-	-	-	-
	専業主婦・主夫	4	4	-	-	-	-
	無職	275	256	3	-	3	16
	無回答	54	39	4	2	2	11
【性・子供の有無】	女性 いる	1237	1072	123	58	65	42
	いない	114	97	12	7	5	5
	男性 いる	1004	957	27	18	9	20
	いない	105	98	5	2	3	2
	無回答	25	13	1	-	1	11
【性・年間収入】	女性 100万円未満	418	357	48	23	25	13
	100~200万円未満	322	273	32	17	15	17
	200~400万円未満	236	203	25	11	14	8
	400~600万円未満	70	61	8	2	6	1
	600~800万円未満	33	29	3	2	1	1
	800~1,000万円未満	15	13	2	2	-	-
	1,000~1,500万円未満	4	3	1	1	-	-
	1,500万円以上	6	6	-	-	-	-
	収入なし	157	146	8	4	4	3
	わからない	54	50	3	2	1	1
	男性 100万円未満	27	25	1	-	1	1
	100~200万円未満	110	97	5	2	3	8
	200~400万円未満	375	355	10	7	3	10
	400~600万円未満	254	253	1	-	1	-
	600~800万円未満	139	132	5	4	1	2
	800~1,000万円未満	79	75	4	2	2	-
	1,000~1,500万円未満	50	46	3	2	1	1
	1,500万円以上	21	20	1	1	-	-
	収入なし	12	11	-	-	-	1
	わからない	24	22	1	1	-	1
	無回答	79	60	7	3	4	12
【性・最終学歴別】	女性 中学校	131	101	14	7	7	16
	高等学校	557	486	53	25	28	18
	専門学校、各種学校	191	163	22	11	11	6
	短期大学、高等専門学校	242	217	23	10	13	2
	大学(短期大学以外)	191	171	18	11	7	2
	大学院	7	6	1	-	1	-
	その他	10	8	1	-	1	1
	男性 中学校	128	114	3	3	-	11
	高等学校	406	389	12	7	5	5
	専門学校、各種学校	110	107	2	1	1	1
	短期大学、高等専門学校	39	37	1	1	-	1
	大学(短期大学以外)	360	348	9	5	4	3
	大学院	46	43	3	2	1	-
	その他	6	3	2	1	1	1
	無回答	61	44	4	1	3	13
【性・都市規模別】	女性 大都市	370	317	37	16	21	16
	中都市	569	491	55	27	28	23
	小都市	288	251	28	17	11	9
	町村	135	114	16	5	11	5
	男性 大都市	284	268	10	5	5	6
	中都市	471	449	12	8	4	10
	小都市	260	245	6	4	2	9
	町村	100	94	4	3	1	2
	不明	8	8	-	-	-	-

集計基本軸N		問6. 配偶者からの被害経験①これまで 【D 性的強要】					
		全体	まったくくない	ある(計)	1、2度あった	何度もあった	無回答
	全体	2485	2253	150	96	54	82
【性別】	女性	1366	1179	133	81	52	54
	男性	1119	1074	17	15	2	28
【性・年齢別】	女性 20代	29	26	3	1	2	-
	30代	161	147	10	4	6	4
	40代	248	219	29	21	8	-
	50代	265	232	29	11	18	4
	60代	319	277	30	21	9	12
	70代	255	208	26	18	8	21
	80歳以上	89	70	6	5	1	13
	(再掲) 60歳以上	663	555	62	44	18	46
	男性 20代	16	16	-	-	-	-
	30代	116	115	1	1	-	-
	40代	197	196	1	1	-	-
	50代	205	200	3	2	1	2
	60代	281	270	7	6	1	4
	70代	221	201	4	4	-	16
	80歳以上	83	76	1	1	-	6
	(再掲) 60歳以上	585	547	12	11	1	26
【性・未婚別】	女性 未婚	-	-	-	-	-	-
	既婚	1118	995	87	53	34	36
	離別・死別	248	184	46	28	18	18
	男性 未婚	-	-	-	-	-	-
	既婚	1024	997	11	10	1	16
	離別・死別	95	77	6	5	1	12
	無回答	-	-	-	-	-	-
【性・職業別】	女性 勤め人(常勤)	229	196	30	18	12	3
	勤め人(非常勤)	350	306	37	23	14	7
	自営業	105	84	14	6	8	7
	その他の仕事	20	14	4	2	2	2
	学生	-	-	-	-	-	-
	専業主婦・主夫	468	423	28	17	11	17
	無職	161	131	19	14	5	11
	男性 勤め人(常勤)	574	569	4	3	1	1
	勤め人(非常勤)	70	67	1	1	-	2
	自営業	156	147	5	4	1	4
	その他の仕事	19	19	-	-	-	-
	学生	-	-	-	-	-	-
	専業主婦・主夫	4	4	-	-	-	-
	無職	275	252	6	6	-	17
	無回答	54	41	2	2	-	11
【性・子供の有無】	女性 いる	1237	1070	124	77	47	43
	いない	114	100	9	4	5	5
	男性 いる	1004	966	17	15	2	21
	いない	105	103	-	-	-	2
	無回答	25	14	-	-	-	11
【性・年間収入】	女性 100万円未満	418	363	41	23	18	14
	100～200万円未満	322	274	30	20	10	18
	200～400万円未満	236	197	33	20	13	6
	400～600万円未満	70	59	10	7	3	1
	600～800万円未満	33	29	3	2	1	1
	800～1,000万円未満	15	14	1	-	1	-
	1,000～1,500万円未満	4	3	1	1	-	-
	1,500万円以上	6	4	2	2	-	-
	収入なし	157	146	7	4	3	4
	わからない	54	50	3	1	2	1
	男性 100万円未満	27	24	1	1	-	2
	100～200万円未満	110	100	2	2	-	8
	200～400万円未満	375	357	9	7	2	9
	400～600万円未満	254	253	1	1	-	-
	600～800万円未満	139	135	2	2	-	2
	800～1,000万円未満	79	76	2	2	-	1
	1,000～1,500万円未満	50	49	-	-	-	1
	1,500万円以上	21	21	-	-	-	-
	収入なし	12	11	-	-	-	1
	わからない	24	23	-	-	-	1
	無回答	79	65	2	1	1	12
【性・最終学歴別】	女性 中学校	131	101	14	10	4	16
	高等学校	557	482	57	26	31	18
	専門学校、各種学校	191	168	16	9	7	7
	短期大学、高等専門学校	242	219	21	16	5	2
	大学(短期大学以外)	191	167	22	18	4	2
	大学院	7	6	1	-	1	-
	その他	10	8	1	1	-	1
	男性 中学校	128	112	4	3	1	12
	高等学校	406	397	4	3	1	5
	専門学校、各種学校	110	104	5	5	-	1
	短期大学、高等専門学校	39	38	-	-	-	1
	大学(短期大学以外)	360	354	2	2	-	4
	大学院	46	44	2	2	-	-
	その他	6	6	-	-	-	-
	無回答	61	47	1	1	-	13
【性・都市規模別】	女性 大都市	370	313	40	28	12	17
	中都市	569	493	53	29	24	23
	小都市	288	249	29	20	9	10
	町村	135	120	11	4	7	4
	男性 大都市	284	272	5	5	-	7
	中都市	471	454	7	6	1	10
	小都市	260	248	3	3	-	9
	町村	100	96	2	1	1	2
	不明	8	8	-	-	-	-

集計基本軸N		問6. 配偶者からの被害経験①これまで(まとめ)					
		全体	まったく ない	ある (計)	1、2度 あった	何度も あった	無回答
	全 体	2485	1797	650	408	242	38
【性 別】	女 性	1366	914	427	239	188	25
	男 性	1119	883	223	169	54	13
【性・年齢別】	女性 20代	29	20	9	3	6	-
	30代	161	116	42	26	16	3
	40代	248	164	84	45	39	-
	50代	265	168	96	51	45	1
	60代	319	214	101	62	39	4
	70代	255	175	72	39	33	8
	80歳以上	89	57	23	13	10	9
	(再掲) 60歳以上	663	446	196	114	82	21
	男性 20代	16	10	6	2	4	-
	30代	116	94	22	19	3	-
	40代	197	156	41	26	15	-
	50代	205	155	50	43	7	-
	60代	281	217	60	41	19	4
	70代	221	182	32	29	3	7
80歳以上	83	69	12	9	3	2	
(再掲) 60歳以上	585	468	104	79	25	13	
【性・未婚別】	女性 未婚	-	-	-	-	-	-
	既婚	1118	794	310	187	123	14
	離別・死別	248	120	117	52	65	11
	男性 未婚	-	-	-	-	-	-
	既婚	1024	823	194	149	45	7
	離別・死別	95	60	29	20	9	6
無回答	-	-	-	-	-	-	
【性・職業別】	女性 勤め人(常勤)	229	146	81	45	36	2
	勤め人(非常勤)	350	217	130	73	57	3
	自営業	105	66	35	18	17	4
	その他の仕事	20	12	7	3	4	1
	学生	-	-	-	-	-	-
	専業主婦・主夫	468	357	107	60	47	4
	無職	161	101	54	32	22	6
	男性 勤め人(常勤)	574	458	116	85	31	-
	勤め人(非常勤)	70	57	12	9	3	1
	自営業	156	117	37	29	8	2
	その他の仕事	19	15	4	4	-	-
	学生	-	-	-	-	-	-
	専業主婦・主夫	4	3	1	1	-	-
	無職	275	219	49	37	12	7
無回答	54	29	17	12	5	8	
【性・子供の有無】	女性 いる	1237	829	392	217	175	16
	いない	114	80	30	18	12	4
	男性 いる	1004	796	198	150	48	10
	いない	105	81	24	18	6	-
無回答	25	11	6	5	1	8	
【性・年間収入】	女性 100万円未満	418	288	124	62	62	6
	100～200万円未満	322	208	107	65	42	7
	200～400万円未満	236	143	89	51	38	4
	400～600万円未満	70	47	22	12	10	1
	600～800万円未満	33	22	10	8	2	1
	800～1,000万円未満	15	10	5	3	2	-
	1,000～1,500万円未満	4	2	2	1	1	-
	1,500万円以上	6	2	4	3	1	-
	収入なし	157	123	34	19	15	-
	わからない	54	44	10	3	7	-
	男性 100万円未満	27	20	6	3	3	1
	100～200万円未満	110	76	28	19	9	6
	200～400万円未満	375	306	68	51	17	1
	400～600万円未満	254	215	39	30	9	-
	600～800万円未満	139	109	29	22	7	1
	800～1,000万円未満	79	56	23	18	5	-
	1,000～1,500万円未満	50	39	11	8	3	-
	1,500万円以上	21	17	4	4	-	-
	収入なし	12	7	4	4	-	1
わからない	24	19	5	5	-	-	
無回答	79	44	26	17	9	9	
【性・最終学歴別】	女性 中学校	131	80	44	17	27	7
	高等学校	557	382	169	93	76	6
	専門学校、各種学校	191	127	60	32	28	4
	短期大学、高等専門学校	242	160	81	50	31	1
	大学(短期大学以外)	191	134	56	39	17	1
	大学院	7	6	1	-	1	-
	その他	10	7	2	-	2	1
	男性 中学校	128	91	31	23	8	6
	高等学校	406	331	73	56	17	2
	専門学校、各種学校	110	92	17	14	3	1
	短期大学、高等専門学校	39	28	11	7	4	-
	大学(短期大学以外)	360	291	68	54	14	1
	大学院	46	29	17	11	6	-
	その他	6	4	2	-	2	-
無回答	61	35	18	12	6	8	
【性・都市規模別】	女性 大都市	370	254	108	63	45	8
	中都市	569	380	178	96	82	11
	小都市	288	184	100	64	36	4
	町村	135	92	41	16	25	2
	男性 大都市	284	220	61	46	15	3
	中都市	471	375	91	71	20	5
	小都市	260	202	54	39	15	4
	町村	100	82	17	13	4	1
不明	8	8	-	-	-	-	

問15*問16. 交際相手の有無・ 交際相手からの被害経験の有無 (まとめ)	問6. 配偶者からの被害経験 (まとめ)					
	全体	まったく ない	ある (計)	1、2度 あった	何度も あった	無回答
全 体	2485	1797	650	408	242	38
交際相手がいいた (いる)	1392	984	401	245	156	7
女性 あった (計)	136	57	77	33	44	2
女性 なかった	594	415	178	104	74	1
男性 あった (計)	58	19	39	27	12	-
男性 なかった	580	481	99	76	23	-
無回答	24	12	8	5	3	4
交際相手はいなかった	766	577	180	117	63	9
無回答	327	236	69	46	23	22

問23. 執拗なつきまとい等の 被害経験の有無	問6. 配偶者からの被害経験 (まとめ)					
	全体	まったく ない	ある (計)	1、2度 あった	何度も あった	無回答
全 体	2485	1797	650	408	242	38
あった (計)	170	84	84	37	47	2
1人からあった	115	61	52	26	26	2
2人以上からあった	55	23	32	11	21	-
まったくない	2172	1634	521	344	177	17
無回答	143	79	45	27	18	19

問31. 無理やりに性交等をされた 経験の有無	問6. 配偶者からの被害経験 (まとめ)					
	全体	まったく ない	ある (計)	1、2度 あった	何度も あった	無回答
全 体	2485	1797	650	408	242	38
あった (計)	116	30	85	34	51	1
1回あった	94	24	69	30	39	1
2回以上あった	22	6	16	4	12	-
まったくない	2257	1714	526	351	175	17
無回答	112	53	39	23	16	20

集計基本軸N		問6. 配偶者からの被害の重複①これまで								
		全体	身体的暴行のみ	心理的攻撃のみ	経済的圧迫のみ	性的強要のみ	身体的暴行・心理的攻撃	身体的暴行・経済的圧迫	身体的暴行・性的強要	心理的攻撃・経済的圧迫
	全体	650	196	106	39	30	93	19	16	17
【性別】	女性	427	104	62	34	25	50	14	12	12
	男性	223	92	44	5	5	43	5	4	5
【性・年齢別】	女性 20代	9	2	-	1	-	2	-	-	-
	30代	42	3	14	7	2	5	1	-	1
	40代	84	18	12	3	6	9	1	1	4
	50代	96	17	19	10	2	11	4	2	5
	60代	101	33	9	9	6	13	4	5	2
	70代	72	26	6	3	6	5	2	4	2
	80歳以上	23	5	2	1	3	5	2	-	-
	(再掲) 60歳以上	196	64	17	13	15	23	8	9	2
	男性 20代	6	2	-	1	-	3	-	-	-
	30代	22	6	3	-	-	8	2	-	-
	40代	41	13	13	-	-	6	2	-	1
	50代	50	21	11	2	-	6	1	1	3
	60代	60	25	10	2	2	13	-	2	1
	70代	32	19	4	-	2	5	-	1	-
	80歳以上	12	6	3	-	1	2	-	-	-
	(再掲) 60歳以上	104	50	17	2	5	20	-	3	1
【性・未婚別】	女性 未婚	-	-	-	-	-	-	-	-	-
	既婚	310	81	53	24	19	41	7	10	6
	離別・死別	117	23	9	10	6	9	7	2	6
	男性 未婚	-	-	-	-	-	-	-	-	-
	既婚	194	84	41	5	3	40	2	3	3
	離別・死別	29	8	3	-	2	3	3	1	2
	無回答	-	-	-	-	-	-	-	-	-
【性・職業別】	女性 勤め人(常勤)	81	20	9	4	8	10	-	1	4
	勤め人(非常勤)	130	29	14	21	3	15	4	6	5
	自営業	35	9	3	-	1	4	3	-	1
	その他の仕事	7	-	1	-	-	1	1	1	-
	学生	-	-	-	-	-	-	-	-	-
	専業主婦・主夫	107	25	25	3	9	15	3	4	2
	無職	54	17	7	6	4	2	2	-	-
	男性 勤め人(常勤)	116	42	24	4	-	26	4	1	5
	勤め人(非常勤)	12	7	2	1	1	1	-	-	-
	自営業	37	15	6	-	2	7	1	1	-
	その他の仕事	4	3	1	-	-	-	-	-	-
	学生	-	-	-	-	-	-	-	-	-
	専業主婦・主夫	1	-	-	-	-	1	-	-	-
	無職	49	22	11	-	2	8	-	2	-
	無回答	17	7	3	-	-	3	-	-	-
【性・子供の有無】	女性 いる	392	94	58	31	22	48	13	12	11
	いない	30	7	4	3	3	1	-	-	1
	男性 いる	198	82	37	3	5	40	4	4	4
	いない	24	9	7	2	-	3	1	-	1
	無回答	6	4	-	-	-	1	1	-	-
【性・年間収入】	女性 100万円未満	124	28	16	11	8	13	3	3	4
	100~200万円未満	107	32	12	9	3	12	5	7	4
	200~400万円未満	89	22	10	8	8	11	1	1	1
	400~600万円未満	22	4	3	1	3	3	-	-	1
	600~800万円未満	10	3	2	-	-	-	1	-	-
	800~1,000万円未満	5	-	1	1	-	2	-	-	-
	1,000~1,500万円未満	2	-	1	-	-	-	-	-	-
	1,500万円以上	4	2	-	-	1	-	-	-	-
	収入なし	34	4	12	2	2	4	2	1	1
	わからない	10	2	1	2	-	2	-	1	-
	男性 100万円未満	6	1	-	-	-	3	-	1	-
	100~200万円未満	28	16	3	1	-	3	-	1	1
	200~400万円未満	68	21	17	2	3	14	1	1	3
	400~600万円未満	39	19	8	1	1	10	-	-	-
	600~800万円未満	29	9	9	-	-	5	2	1	-
	800~1,000万円未満	23	8	5	1	1	4	1	-	1
	1,000~1,500万円未満	11	6	1	-	-	1	-	-	-
	1,500万円以上	4	2	-	-	-	1	-	-	-
	収入なし	4	4	-	-	-	-	-	-	-
	わからない	5	2	1	-	-	1	1	-	-
	無回答	26	11	4	-	-	4	2	-	1
【性・最終学歴別】	女性 中学校	44	8	4	1	4	11	3	1	1
	高等学校	169	46	20	18	11	16	4	6	3
	専門学校、各種学校	60	15	8	7	1	3	4	2	3
	短期大学、高等専門学校	81	22	15	5	5	9	1	1	3
	大学(短期大学以外)	56	9	12	3	4	7	-	2	2
	大学院	1	-	-	-	-	-	-	-	-
	その他	2	-	-	-	-	1	-	-	-
	男性 中学校	31	17	4	1	2	4	-	1	-
	高等学校	73	29	16	2	-	14	3	1	1
	専門学校、各種学校	17	7	1	-	3	2	-	2	1
	短期大学、高等専門学校	11	4	3	-	-	3	-	-	1
	大学(短期大学以外)	68	28	16	1	-	13	2	-	1
	大学院	17	3	4	-	-	7	-	-	1
	その他	2	-	-	1	-	-	-	-	-
	無回答	18	8	3	-	-	3	2	-	-
【性・都市規模別】	女性 大都市	108	23	16	10	9	11	1	5	4
	中都市	178	39	26	13	9	26	8	6	5
	小都市	100	32	15	7	4	9	3	1	1
	町村	41	10	5	4	3	4	2	-	2
	男性 大都市	61	24	12	2	1	13	2	1	-
	中都市	91	37	19	1	2	18	2	1	2
	小都市	54	25	10	2	1	10	-	2	1
	町村	17	6	3	-	1	2	1	-	2
	不明	-	-	-	-	-	-	-	-	-

集計基本軸N		問6. 配偶者からの被害の重複①これまで(つづき)							無回答
		心理的攻撃・性的強要	経済的圧迫・性的強要	身体的暴行・心理的攻撃・経済的圧迫	身体的暴行・心理的攻撃・性的強要	身体的暴行・経済的圧迫・性的強要	心理的攻撃・経済的圧迫・性的強要	身体的暴行・心理的攻撃・経済的圧迫・性的強要	
	全体	13	2	30	28	7	11	43	38
【性別】	女性	11	2	18	27	7	11	38	25
	男性	2	-	12	1	-	-	5	13
【性・年齢別】	女性 20代	-	-	1	1	-	1	1	-
	30代	1	-	1	-	2	1	4	3
	40代	3	1	8	4	1	4	9	-
	50代	3	-	1	8	-	2	12	1
	60代	1	1	3	6	3	1	7	4
	70代	2	-	2	7	1	2	4	8
	80歳以上	1	-	2	1	-	-	1	9
	(再掲)60歳以上	4	1	7	14	4	3	12	21
	男性 20代	-	-	-	-	-	-	-	-
	30代	-	-	2	-	-	-	1	-
	40代	-	-	5	-	-	-	1	-
	50代	-	-	3	1	-	-	1	-
	60代	2	-	2	-	-	-	1	4
	70代	-	-	-	-	-	-	1	7
	80歳以上	-	-	-	-	-	-	-	2
	(再掲)60歳以上	2	-	2	-	-	-	2	13
【性・未既婚別】	女性 未婚	-	-	-	-	-	-	-	-
	既婚	9	1	11	18	4	8	18	14
	離別・死別	2	1	7	9	3	3	20	11
	男性 未婚	-	-	-	-	-	-	-	-
	既婚	2	-	8	1	-	-	2	7
	離別・死別	-	-	4	-	-	-	3	6
	無回答	-	-	-	-	-	-	-	-
【性・職業別】	女性 勤め人(常勤)	2	1	4	7	1	2	8	2
	勤め人(非常勤)	3	1	5	7	1	4	12	3
	自営業	-	-	1	2	2	2	7	4
	その他の仕事	1	-	-	1	-	-	1	1
	学生	-	-	-	-	-	-	-	-
	専業主婦・主夫	3	-	6	4	2	3	3	4
	無職	2	-	1	6	1	-	6	6
	男性 勤め人(常勤)	-	-	7	1	-	-	2	-
	勤め人(非常勤)	-	-	-	-	-	-	-	1
	自営業	1	-	3	-	-	-	1	2
	その他の仕事	-	-	-	-	-	-	-	-
	学生	-	-	-	-	-	-	-	-
	専業主婦・主夫	-	-	-	-	-	-	-	-
	無職	1	-	2	-	-	-	1	7
	無回答	-	-	1	-	-	-	2	8
【性・子供の有無】	女性 いる	11	1	13	24	7	11	36	16
	いない	-	1	5	3	-	-	2	4
	男性 いる	2	-	11	1	-	-	5	10
	いない	-	-	1	-	-	-	-	-
	無回答	-	-	-	-	-	-	-	8
【性・年間収入】	女性 100万円未満	3	1	8	5	3	6	12	6
	100~200万円未満	3	-	3	6	1	1	9	7
	200~400万円未満	1	1	3	11	-	3	8	4
	400~600万円未満	1	-	-	-	2	1	3	1
	600~800万円未満	1	-	1	1	-	-	1	1
	800~1,000万円未満	-	-	-	-	1	-	-	-
	1,000~1,500万円未満	-	-	-	-	-	-	1	-
	1,500万円以上	-	-	-	1	-	-	-	-
	収入なし	2	-	2	1	-	-	1	-
	わからない	-	-	-	2	-	-	1	-
	男性 100万円未満	-	-	1	-	-	-	-	1
	100~200万円未満	-	-	2	-	-	-	1	6
	200~400万円未満	2	-	1	-	-	-	3	1
	400~600万円未満	-	-	-	-	-	-	-	-
	600~800万円未満	-	-	2	-	-	-	1	1
	800~1,000万円未満	-	-	1	1	-	-	-	-
	1,000~1,500万円未満	-	-	3	-	-	-	-	-
	1,500万円以上	-	-	1	-	-	-	-	-
	収入なし	-	-	-	-	-	-	-	1
	わからない	-	-	-	-	-	-	-	-
	無回答	-	-	2	-	-	-	2	9
【性・最終学歴別】	女性 中学校	1	-	2	1	3	1	3	7
	高等学校	4	1	5	13	1	3	18	6
	専門学校、各種学校	4	-	4	5	-	1	3	4
	短期大学、高等専門学校	2	-	5	4	1	2	6	1
	大学(短期大学以外)	-	1	1	4	2	3	6	1
	大学院	-	-	-	-	-	1	-	-
	その他	-	-	-	-	-	-	1	1
	男性 中学校	-	-	1	-	-	-	1	6
	高等学校	1	-	4	-	-	-	2	2
	専門学校、各種学校	-	-	1	-	-	-	-	1
	短期大学、高等専門学校	-	-	-	-	-	-	-	-
	大学(短期大学以外)	1	-	5	1	-	-	-	1
	大学院	-	-	-	-	-	-	2	-
	その他	-	-	1	-	-	-	-	-
	無回答	-	-	1	-	-	-	1	8
【性・都市規模別】	女性 大都市	5	-	3	2	3	6	10	8
	中都市	1	2	8	16	3	3	13	11
	小都市	4	-	4	7	1	2	10	4
	町村	1	-	3	2	-	-	5	2
	男性 大都市	-	-	3	-	-	-	3	3
	中都市	1	-	5	1	-	-	2	5
	小都市	-	-	3	-	-	-	-	4
	町村	1	-	1	-	-	-	-	1
	不明	-	-	-	-	-	-	-	-

集計基本軸N		問6. 配偶者からの被害経験②この1年間 【A 身体的暴行】					
		全体	まったくない	ある(計)	1、2度あった	何度もあった	無回答
	全体	432	299	70	62	8	63
【性別】	女性	270	184	35	32	3	51
	男性	162	115	35	30	5	12
【性・年齢別】	女性 20代	7	2	3	3	-	2
	30代	16	11	4	3	1	1
	40代	51	36	10	9	1	5
	50代	55	44	7	7	-	4
	60代	74	52	5	5	-	17
	70代	51	26	6	5	1	19
	80歳以上	16	13	-	-	-	3
	(再掲) 60歳以上	141	91	11	10	1	39
	男性 20代	5	3	2	1	1	-
	30代	19	8	11	9	2	-
	40代	27	16	7	7	-	4
	50代	34	27	4	3	1	3
	60代	43	34	7	7	-	2
	70代	26	21	2	2	-	3
	80歳以上	8	6	2	1	1	-
	(再掲) 60歳以上	77	61	11	10	1	5
【性・未婚別】	女性 未婚	-	-	-	-	-	-
	既婚	190	136	31	29	2	23
	離別・死別	80	48	4	3	1	28
	男性 未婚	-	-	-	-	-	-
	既婚	140	98	35	30	5	7
	離別・死別	22	17	-	-	-	5
	無回答	-	-	-	-	-	-
【性・職業別】	女性 勤め人(常勤)	51	38	8	7	1	5
	勤め人(非常勤)	79	61	11	9	2	7
	自営業	28	16	3	3	-	9
	その他の仕事	5	3	-	-	-	2
	学生	-	-	-	-	-	-
	専業主婦・主夫	62	42	9	9	-	11
	無職	35	20	3	3	-	12
	男性 勤め人(常勤)	83	52	24	21	3	7
	勤め人(非常勤)	8	7	1	1	-	-
	自営業	28	26	2	2	-	-
	その他の仕事	3	2	1	1	-	-
	学生	-	-	-	-	-	-
	専業主婦・主夫	1	1	-	-	-	-
	無職	35	24	7	5	2	4
	無回答	14	7	1	1	-	6
【性・子供の有無】	女性 いる	247	168	32	29	3	47
	いない	18	13	2	2	-	3
	男性 いる	147	104	32	27	5	11
	いない	14	10	3	3	-	1
	無回答	6	4	1	1	-	1
【性・年間収入】	女性 100万円未満	75	54	11	9	2	10
	100～200万円未満	75	50	8	7	1	17
	200～400万円未満	57	44	7	7	-	6
	400～600万円未満	12	7	3	3	-	2
	600～800万円未満	7	4	1	1	-	2
	800～1,000万円未満	3	2	-	-	-	1
	1,000～1,500万円未満	1	1	-	-	-	-
	1,500万円以上	3	3	-	-	-	-
	収入なし	15	8	3	3	-	4
	わからない	7	5	-	-	-	2
	男性 100万円未満	6	4	1	-	1	1
	100～200万円未満	23	18	4	3	1	1
	200～400万円未満	41	27	9	8	1	5
	400～600万円未満	29	20	8	7	1	1
	600～800万円未満	20	10	9	8	1	1
	800～1,000万円未満	15	13	2	2	-	-
	1,000～1,500万円未満	10	7	2	2	-	1
	1,500万円以上	4	4	-	-	-	-
	収入なし	4	3	-	-	-	1
	わからない	4	4	-	-	-	-
	無回答	21	11	2	2	-	8
【性・最終学歴別】	女性 中学校	32	22	2	1	1	8
	高等学校	109	73	13	11	2	23
	専門学校、各種学校	36	24	5	5	-	7
	短期大学、高等専門学校	49	40	5	5	-	4
	大学(短期大学以外)	31	21	7	7	-	3
	大学院	-	-	-	-	-	-
	その他	2	1	1	1	-	-
	男性 中学校	24	17	4	3	1	3
	高等学校	53	39	11	10	1	3
	専門学校、各種学校	12	8	2	1	1	2
	短期大学、高等専門学校	7	6	1	1	-	-
	大学(短期大学以外)	49	34	13	12	1	2
	大学院	12	7	4	3	1	1
	その他	1	-	-	-	-	1
	無回答	15	7	2	2	-	6
【性・都市規模別】	女性 大都市	58	39	9	8	1	10
	中都市	119	80	13	12	1	26
	小都市	67	51	9	8	1	7
	町村	26	14	4	4	-	8
	男性 大都市	46	33	12	11	1	1
	中都市	66	47	14	12	2	5
	小都市	40	28	6	5	1	6
	町村	10	7	3	2	1	-
	不明	-	-	-	-	-	-

集計基本軸N		問6. 配偶者からの被害経験②この1年間 【B 心理的攻撃】					
		全体	まったくくない	ある(計)	1、2度あった	何度もあった	無回答
	全体	341	161	143	89	54	37
【性別】	女性	229	108	91	57	34	30
	男性	112	53	52	32	20	7
【性・年齢別】	女性 20代	6	1	4	4	-	1
	30代	27	14	11	9	2	2
	40代	53	21	28	18	10	4
	50代	61	33	26	13	13	2
	60代	40	24	8	5	3	8
	70代	30	8	12	7	5	10
	80歳以上	12	7	2	1	1	3
	(再掲) 60歳以上	82	39	22	13	9	21
	男性 20代	3	-	3	-	3	-
	30代	14	4	10	7	3	-
	40代	26	11	11	9	2	4
	50代	25	16	8	5	3	1
	60代	29	15	13	6	7	1
	70代	10	5	4	3	1	1
	80歳以上	5	2	3	2	1	-
	(再掲) 60歳以上	44	22	20	11	9	2
【性・未婚別】	女性 未婚	-	-	-	-	-	-
	既婚	164	68	86	54	32	10
	離別・死別	65	40	5	3	2	20
	男性 未婚	-	-	-	-	-	-
	既婚	97	47	47	28	19	3
	離別・死別	15	6	5	4	1	4
	無回答	-	-	-	-	-	-
【性・職業別】	女性 勤め人(常勤)	46	26	16	11	5	4
	勤め人(非常勤)	65	33	28	12	16	4
	自営業	20	10	6	4	2	4
	その他の仕事	5	1	3	3	-	1
	学生	-	-	-	-	-	-
	専業主婦・主夫	61	23	33	24	9	5
	無職	24	12	3	2	1	9
	男性 勤め人(常勤)	65	26	35	24	11	4
	勤め人(非常勤)	3	2	1	1	-	-
	自営業	18	11	6	2	4	1
	その他の仕事	1	1	-	-	-	-
	学生	-	-	-	-	-	-
	専業主婦・主夫	1	1	-	-	-	-
	無職	23	12	10	5	5	1
	無回答	9	3	2	1	1	4
【性・子供の有無】	女性 いる	212	101	85	53	32	26
	いない	16	7	5	3	2	4
	男性 いる	100	48	45	25	20	7
	いない	12	5	7	7	-	-
	無回答	1	-	1	1	-	-
【性・年間収入】	女性 100万円未満	67	31	32	16	16	4
	100～200万円未満	50	22	19	12	7	9
	200～400万円未満	48	28	13	9	4	7
	400～600万円未満	12	7	4	3	1	1
	600～800万円未満	6	2	4	3	1	-
	800～1,000万円未満	3	2	1	-	1	-
	1,000～1,500万円未満	2	1	1	1	-	-
	1,500万円以上	1	1	-	-	-	-
	収入なし	23	7	12	10	2	4
	わからない	6	2	3	2	1	1
	男性 100万円未満	4	2	1	-	1	1
	100～200万円未満	10	6	4	2	2	-
	200～400万円未満	40	15	21	13	8	4
	400～600万円未満	18	9	9	4	5	-
	600～800万円未満	17	8	9	5	4	-
	800～1,000万円未満	12	6	6	6	-	-
	1,000～1,500万円未満	5	2	2	2	-	1
	1,500万円以上	2	2	-	-	-	-
	収入なし	-	-	-	-	-	-
	わからない	2	2	-	-	-	-
	無回答	13	6	2	1	1	5
【性・最終学歴別】	女性 中学校	24	14	9	5	4	1
	高等学校	82	37	30	19	11	15
	専門学校、各種学校	31	14	16	10	6	1
	短期大学、高等専門学校	46	24	16	9	7	6
	大学(短期大学以外)	35	13	18	13	5	4
	大学院	1	1	-	-	-	-
	その他	2	2	-	-	-	-
	男性 中学校	10	4	4	4	-	2
	高等学校	38	19	19	12	7	-
	専門学校、各種学校	5	3	1	-	1	1
	短期大学、高等専門学校	7	2	4	3	1	1
	大学(短期大学以外)	37	20	16	7	9	1
	大学院	14	5	8	6	2	1
	その他	1	-	-	-	-	1
	無回答	8	3	2	1	1	3
【性・都市規模別】	女性 大都市	57	26	25	15	10	6
	中都市	98	43	39	22	17	16
	小都市	52	30	18	14	4	4
	町村	22	9	9	6	3	4
	男性 大都市	31	18	12	7	5	1
	中都市	48	24	20	13	7	4
	小都市	24	10	13	7	6	1
	町村	9	1	7	5	2	1
	不明	-	-	-	-	-	-

集計基本軸N		問6. 配偶者からの被害経験②この1年間 【C 経済的圧迫】					
		全体	まったくない	ある(計)	1、2度あった	何度もあった	無回答
	全体	168	83	58	28	30	27
【性別】	女性	136	67	48	24	24	21
	男性	32	16	10	4	6	6
【性・年齢別】	女性 20代	4	2	2	1	1	-
	30代	17	10	6	4	2	1
	40代	31	12	15	6	9	4
	50代	34	18	14	10	4	2
	60代	28	14	7	3	4	7
	70代	16	6	4	-	4	6
	80歳以上	6	5	-	-	-	1
	(再掲) 60歳以上	50	25	11	3	8	14
	男性 20代	1	-	1	-	1	-
	30代	5	3	2	2	-	-
	40代	9	3	2	1	1	4
	50代	10	7	3	1	2	-
	60代	6	3	1	-	1	2
	70代	1	-	1	-	1	-
	80歳以上	-	-	-	-	-	-
	(再掲) 60歳以上	7	3	2	-	-	2
【性・未婚別】	女性 未婚	-	-	-	-	-	-
	既婚	79	34	42	24	18	3
	離別・死別	57	33	6	-	6	18
	男性 未婚	-	-	-	-	-	-
	既婚	20	8	9	4	5	3
	離別・死別	12	8	1	-	1	3
	無回答	-	-	-	-	-	-
【性・職業別】	女性 勤め人(常勤)	24	11	10	4	6	3
	勤め人(非常勤)	53	33	17	12	5	3
	自営業	16	6	5	2	3	5
	その他の仕事	2	1	-	-	-	1
	学生	-	-	-	-	-	-
	専業主婦・主夫	22	7	14	6	8	1
	無職	16	8	2	-	2	6
	男性 勤め人(常勤)	22	10	8	4	4	4
	勤め人(非常勤)	1	-	-	-	-	1
	自営業	5	4	1	-	1	-
	その他の仕事	-	-	-	-	-	-
	学生	-	-	-	-	-	-
	専業主婦・主夫	-	-	-	-	-	-
	無職	3	2	1	-	1	-
	無回答	4	1	-	-	-	3
【性・子供の有無】	女性 いる	123	60	45	22	23	18
	いない	12	6	3	2	1	3
	男性 いる	27	14	8	4	4	5
	いない	5	2	2	-	2	1
	無回答	1	1	-	-	-	-
【性・年間収入】	女性 100万円未満	48	26	18	8	10	4
	100～200万円未満	32	16	10	5	5	6
	200～400万円未満	25	14	7	4	3	4
	400～600万円未満	8	2	5	1	4	1
	600～800万円未満	3	-	2	2	-	1
	800～1,000万円未満	2	2	-	-	-	-
	1,000～1,500万円未満	1	1	-	-	-	-
	1,500万円以上	-	-	-	-	-	-
	収入なし	8	3	4	3	1	1
	わからない	3	1	2	1	1	-
	男性 100万円未満	1	1	-	-	-	-
	100～200万円未満	5	3	1	-	1	1
	200～400万円未満	10	4	3	2	1	3
	400～600万円未満	1	-	1	-	1	-
	600～800万円未満	5	3	2	2	-	-
	800～1,000万円未満	4	2	2	-	2	-
	1,000～1,500万円未満	3	1	1	-	1	1
	1,500万円以上	1	1	-	-	-	-
	収入なし	-	-	-	-	-	-
	わからない	1	1	-	-	-	-
	無回答	7	2	-	-	-	5
【性・最終学歴別】	女性 中学校	14	9	3	1	2	2
	高等学校	53	27	16	8	8	10
	専門学校、各種学校	22	7	11	6	5	4
	短期大学、高等専門学校	23	15	7	2	5	1
	大学(短期大学以外)	18	6	11	7	4	1
	大学院	1	1	-	-	-	-
	その他	1	1	-	-	-	-
	男性 中学校	3	1	1	1	-	1
	高等学校	12	7	5	1	4	-
	専門学校、各種学校	2	1	-	-	-	1
	短期大学、高等専門学校	1	1	-	-	-	-
	大学(短期大学以外)	9	5	3	1	2	1
	大学院	3	1	1	1	-	1
	その他	2	-	-	-	-	2
	無回答	4	1	-	-	-	3
【性・都市規模別】	女性 大都市	37	18	14	7	7	5
	中都市	55	29	16	7	9	10
	小都市	28	14	11	6	5	3
	町村	16	6	7	4	3	3
	男性 大都市	10	3	6	1	5	1
	中都市	12	6	1	1	-	5
	小都市	6	5	1	1	-	-
	町村	4	2	2	1	1	-
	不明	-	-	-	-	-	-

集計基本軸N		問6. 配偶者からの被害経験②この1年間 【D 性的強要】					
		全体	まったくない	ある(計)	1、2度あった	何度もあった	無回答
	全体	150	93	34	27	7	23
【性別】	女性	133	82	33	26	7	18
	男性	17	11	1	1	-	5
【性・年齢別】	女性 20代	3	1	2	1	1	-
	30代	10	4	5	3	2	1
	40代	29	17	8	7	1	4
	50代	29	18	9	7	2	2
	60代	30	22	5	4	1	3
	70代	26	16	3	3	-	7
	80歳以上	6	4	1	1	-	1
	(再掲) 60歳以上	62	42	9	8	1	11
	男性 20代	-	-	-	-	-	-
	30代	1	1	-	-	-	-
	40代	1	-	-	-	-	1
	50代	3	3	-	-	-	-
	60代	7	4	1	1	-	2
	70代	4	3	-	-	-	1
	80歳以上	1	-	-	-	-	1
	(再掲) 60歳以上	12	7	1	1	-	4
【性・未婚別】	女性 未婚	-	-	-	-	-	-
	既婚	87	56	27	22	5	4
	離別・死別	46	26	6	4	2	14
	男性 未婚	-	-	-	-	-	-
	既婚	11	8	1	1	-	2
	離別・死別	6	3	-	-	-	3
	無回答	-	-	-	-	-	-
【性・職業別】	女性 勤め人(常勤)	30	18	11	6	5	1
	勤め人(非常勤)	37	23	11	11	-	3
	自営業	14	10	2	2	-	2
	その他の仕事	4	1	2	2	-	1
	学生	-	-	-	-	-	-
	専業主婦・主夫	28	20	7	5	2	1
	無職	19	10	-	-	-	9
	男性 勤め人(常勤)	4	4	-	-	-	-
	勤め人(非常勤)	1	-	1	1	-	-
	自営業	5	3	-	-	-	2
	その他の仕事	-	-	-	-	-	-
	学生	-	-	-	-	-	-
	専業主婦・主夫	-	-	-	-	-	-
	無職	6	4	-	-	-	2
	無回答	2	-	-	-	-	2
【性・子供の有無】	女性 いる	124	77	31	25	6	16
	いない	9	5	2	1	1	2
	男性 いる	17	11	1	1	-	5
	いない	-	-	-	-	-	-
	無回答	-	-	-	-	-	-
【性・年間収入】	女性 100万円未満	41	28	9	8	1	4
	100～200万円未満	30	16	6	5	1	8
	200～400万円未満	33	24	7	5	2	2
	400～600万円未満	10	5	4	4	-	1
	600～800万円未満	3	2	1	-	1	-
	800～1,000万円未満	1	1	-	-	-	-
	1,000～1,500万円未満	1	1	-	-	-	-
	1,500万円以上	2	2	-	-	-	-
	収入なし	7	2	5	3	2	-
	わからない	3	1	1	1	1	1
	男性 100万円未満	1	1	-	-	-	-
	100～200万円未満	2	1	-	-	-	1
	200～400万円未満	9	5	1	1	-	3
	400～600万円未満	1	1	-	-	-	-
	600～800万円未満	2	2	-	-	-	-
	800～1,000万円未満	2	1	-	-	-	1
	1,000～1,500万円未満	-	-	-	-	-	-
	1,500万円以上	-	-	-	-	-	-
	収入なし	-	-	-	-	-	-
	わからない	-	-	-	-	-	-
	無回答	2	-	-	-	-	2
【性・最終学歴別】	女性 中学校	14	8	1	1	-	5
	高等学校	57	34	14	9	5	9
	専門学校、各種学校	16	8	7	5	2	1
	短期大学、高等専門学校	21	14	7	7	-	-
	大学(短期大学以外)	22	16	4	4	-	2
	大学院	1	1	-	-	-	-
	その他	1	1	-	-	-	-
	男性 中学校	4	1	-	-	-	3
	高等学校	4	4	-	-	-	-
	専門学校、各種学校	5	3	1	1	-	1
	短期大学、高等専門学校	-	-	-	-	-	-
	大学(短期大学以外)	2	2	-	-	-	-
	大学院	2	1	-	-	-	1
	その他	-	-	-	-	-	-
	無回答	1	-	-	-	-	1
【性・都市規模別】	女性 大都市	40	28	8	6	2	4
	中都市	53	29	14	11	3	10
	小都市	29	20	7	7	-	2
	町村	11	5	4	2	2	2
	男性 大都市	5	3	-	-	-	2
	中都市	7	6	-	-	-	1
	小都市	3	1	1	1	-	1
	町村	2	1	-	-	-	1
	不明	-	-	-	-	-	-

集計基本軸N		問6. 配偶者からの被害経験②この1年間 (まとめ)					
		全体	まったくない	ある(計)	1、2度あった	何度もあった	無回答
	全体	650	363	216	135	81	71
【性別】	女性	427	232	141	86	55	54
	男性	223	131	75	49	26	17
【性・年齢別】	女性 20代	9	2	5	3	2	2
	30代	42	21	19	15	4	2
	40代	84	41	38	21	17	5
	50代	96	56	36	20	16	4
	60代	101	62	19	13	6	20
	70代	72	33	21	12	9	18
	80歳以上	23	17	3	2	1	3
	(再掲) 60歳以上	196	112	43	27	16	41
	男性 20代	6	2	4	-	4	-
	30代	22	8	14	11	3	-
	40代	41	20	16	13	3	5
	50代	50	34	13	8	5	3
	60代	60	37	19	11	8	4
	70代	32	23	5	4	1	4
	80歳以上	12	7	4	2	2	1
	(再掲) 60歳以上	104	67	28	17	11	9
【性・未婚別】	女性 未婚	-	-	-	-	-	-
	既婚	310	161	130	82	48	19
	離別・死別	117	71	11	4	7	35
	男性 未婚	-	-	-	-	-	-
	既婚	194	114	70	46	24	10
	離別・死別	29	17	5	3	2	7
	無回答	-	-	-	-	-	-
【性・職業別】	女性 勤め人(常勤)	81	49	26	15	11	6
	勤め人(非常勤)	130	76	45	26	19	9
	自営業	35	17	8	3	5	10
	その他の仕事	7	2	4	4	-	1
	学生	-	-	-	-	-	-
	専業主婦・主夫	107	52	48	32	16	7
	無職	54	30	8	5	3	16
	男性 勤め人(常勤)	116	57	52	37	15	7
	勤め人(非常勤)	12	9	2	2	-	1
	自営業	37	28	6	1	5	3
	その他の仕事	4	3	1	1	-	-
	学生	-	-	-	-	-	-
	専業主婦・主夫	1	1	-	-	-	-
	無職	49	30	14	8	6	5
	無回答	17	9	2	1	1	6
【性・子供の有無】	女性 いる	392	210	133	82	51	49
	いない	30	19	7	3	4	4
	男性 いる	198	117	66	42	24	15
	いない	24	13	9	7	2	2
	無回答	6	4	1	1	-	1
【性・年間収入】	女性 100万円未満	124	68	46	25	21	10
	100～200万円未満	107	57	30	18	12	20
	200～400万円未満	89	58	24	16	8	7
	400～600万円未満	22	11	9	5	4	2
	600～800万円未満	10	4	4	3	1	2
	800～1,000万円未満	5	4	1	-	1	-
	1,000～1,500万円未満	2	1	1	1	-	-
	1,500万円以上	4	4	-	-	-	-
	収入なし	34	11	18	13	5	5
	わからない	10	4	5	3	2	1
	男性 100万円未満	6	4	1	-	1	1
	100～200万円未満	28	19	7	3	4	2
	200～400万円未満	68	32	28	20	8	8
	400～600万円未満	39	25	13	7	6	1
	600～800万円未満	29	12	16	12	4	1
	800～1,000万円未満	23	15	7	5	2	1
	1,000～1,500万円未満	11	7	3	2	1	1
	1,500万円以上	4	4	-	-	-	-
	収入なし	4	3	-	-	-	1
	わからない	5	5	-	-	-	-
	無回答	26	15	3	2	1	8
【性・最終学歴別】	女性 中学校	44	26	13	6	7	5
	高等学校	169	94	48	29	19	27
	専門学校、各種学校	60	28	26	16	10	6
	短期大学、高等専門学校	81	48	26	15	11	7
	大学(短期大学以外)	56	29	24	17	7	3
	大学院	1	1	-	-	-	-
	その他	2	1	1	1	-	-
	男性 中学校	31	17	9	8	1	5
	高等学校	73	45	26	16	10	2
	専門学校、各種学校	17	10	3	2	1	4
	短期大学、高等専門学校	11	6	4	3	1	1
	大学(短期大学以外)	68	41	25	14	11	2
	大学院	17	8	8	6	2	1
	その他	2	-	-	-	-	2
	無回答	18	9	3	2	1	6
【性・都市規模別】	女性 大都市	108	55	39	25	14	14
	中都市	178	94	60	35	25	24
	小都市	100	62	29	20	9	9
	町村	41	21	13	6	7	7
	男性 大都市	61	37	22	12	10	2
	中都市	91	57	26	19	7	8
	小都市	54	30	19	13	6	5
	町村	17	7	8	5	3	2
	不明	-	-	-	-	-	-

集計基本軸N		問6. 配偶者からの被害の重複②この1年間								
		全体	身体的暴行のみ	心理的攻撃のみ	経済的圧迫のみ	性的強要のみ	身体的暴行・心理的攻撃	身体的暴行・経済的圧迫	心理的攻撃・経済的圧迫	心理的攻撃・性的強要
	全体	216	31	83	21	17	19	2	17	5
【性別】	女性	141	14	50	18	16	5	-	14	5
	男性	75	17	33	3	1	14	2	3	-
【性・年齢別】	女性 20代	5	1	1	-	-	-	-	-	-
	30代	19	-	8	4	3	2	-	-	-
	40代	38	3	13	2	4	1	-	6	1
	50代	36	2	13	5	3	1	-	6	2
	60代	19	3	4	5	3	1	-	1	1
	70代	21	5	9	2	2	-	-	1	1
	80歳以上	3	-	2	-	1	-	-	-	-
	(再掲) 60歳以上	43	8	15	7	6	1	-	2	2
	男性 20代	4	-	1	1	-	2	-	-	-
	30代	14	3	3	-	-	6	1	-	-
	40代	16	4	8	-	-	2	1	1	-
	50代	13	3	6	2	-	1	-	1	-
	60代	19	5	10	-	1	2	-	1	-
	70代	5	1	3	-	-	-	-	-	-
	80歳以上	4	1	2	-	-	1	-	-	-
	(再掲) 60歳以上	28	7	15	-	1	3	-	1	-
【性・未婚別】	女性 未婚	-	-	-	-	-	-	-	-	-
	既婚	130	13	48	16	14	5	-	14	5
	離別・死別	11	1	2	2	2	-	-	-	-
	男性 未婚	-	-	-	-	-	-	-	-	-
	既婚	70	17	29	3	1	14	2	2	-
	離別・死別	5	-	4	-	-	-	-	1	-
	無回答	-	-	-	-	-	-	-	-	-
【性・職業別】	女性 勤め人(常勤)	26	2	6	1	5	1	-	3	2
	勤め人(非常勤)	45	4	14	8	5	2	-	3	2
	自営業	8	1	1	-	-	-	-	3	-
	その他の仕事	4	-	2	-	1	-	-	-	1
	学生	-	-	-	-	-	-	-	-	-
	専業主婦・主夫	48	4	23	6	5	1	-	5	-
	無職	8	3	3	2	-	-	-	-	-
	男性 勤め人(常勤)	52	12	23	3	-	9	2	2	-
	勤め人(非常勤)	2	-	-	-	1	1	-	-	-
	自営業	6	-	3	-	-	2	-	1	-
	その他の仕事	1	1	-	-	-	-	-	-	-
	学生	-	-	-	-	-	-	-	-	-
	専業主婦・主夫	-	-	-	-	-	-	-	-	-
	無職	14	4	7	-	-	2	-	-	-
	無回答	2	-	1	-	-	1	-	-	-
【性・子供の有無】	女性 いる	133	14	47	18	15	4	-	14	5
	いない	7	-	3	-	1	-	-	-	-
	男性 いる	66	16	29	2	1	12	2	2	-
	いない	9	1	4	1	-	2	-	1	-
	無回答	1	-	-	-	-	1	-	-	-
【性・年間収入】	女性 100万円未満	46	5	15	5	4	1	-	8	2
	100~200万円未満	30	3	12	5	3	1	-	1	1
	200~400万円未満	24	3	7	3	4	2	-	1	-
	400~600万円未満	9	1	1	1	2	-	-	2	-
	600~800万円未満	4	-	1	-	-	-	-	1	1
	800~1,000万円未満	1	-	1	-	-	-	-	-	-
	1,000~1,500万円未満	1	-	1	-	-	-	-	-	-
	1,500万円以上	-	-	-	-	-	-	-	-	-
	収入なし	18	1	9	2	3	-	-	1	-
	わからない	5	-	2	2	-	-	-	-	1
	男性 100万円未満	1	-	-	-	-	1	-	-	-
	100~200万円未満	7	3	2	-	-	1	-	1	-
	200~400万円未満	28	4	17	1	1	3	1	-	-
	400~600万円未満	13	3	4	1	-	5	-	-	-
	600~800万円未満	16	6	7	-	-	1	1	-	-
	800~1,000万円未満	7	-	3	1	-	2	-	1	-
	1,000~1,500万円未満	3	1	-	-	-	1	-	1	-
	1,500万円以上	-	-	-	-	-	-	-	-	-
	収入なし	-	-	-	-	-	-	-	-	-
	わからない	-	-	-	-	-	-	-	-	-
	無回答	3	1	1	-	-	1	-	-	-
【性・最終学歴別】	女性 中学校	13	2	7	1	1	-	-	2	-
	高等学校	48	4	17	7	7	1	-	2	1
	専門学校、各種学校	26	1	6	5	4	1	-	3	3
	短期大学、高等専門学校	26	3	9	3	4	1	-	3	1
	大学(短期大学以外)	24	2	10	2	-	1	-	4	-
	大学院	-	-	-	-	-	-	-	-	-
	その他	1	1	-	-	-	-	-	-	-
	男性 中学校	9	4	4	1	-	-	-	-	-
	高等学校	26	5	12	1	-	4	1	2	-
	専門学校、各種学校	3	1	-	-	1	1	-	-	-
	短期大学、高等専門学校	4	-	3	-	-	1	-	-	-
	大学(短期大学以外)	25	7	10	1	-	5	1	1	-
	大学院	8	-	4	-	-	3	-	-	-
	その他	-	-	-	-	-	-	-	-	-
	無回答	3	1	1	-	-	1	-	-	-
【性・都市規模別】	女性 大都市	39	5	12	5	4	2	-	6	2
	中都市	60	5	24	7	8	2	-	4	3
	小都市	29	4	11	4	2	-	-	2	-
	町村	13	-	3	2	2	1	-	2	-
	男性 大都市	22	7	6	2	-	3	1	2	-
	中都市	26	6	12	-	-	7	-	-	-
	小都市	19	4	11	1	1	2	-	-	-
	町村	8	-	4	-	-	2	1	1	-
	不明	-	-	-	-	-	-	-	-	-

集計基本軸N		問6. 配偶者からの被害の重複②この1年間 (つづき)						
		経済的圧迫・性的強要	身体的暴行・心理的攻撃・経済的圧迫	身体的暴行・心理的攻撃・性的強要	身体的暴行・経済的圧迫・性的強要	心理的攻撃・経済的圧迫・性的強要	身体的暴行・心理的攻撃・経済的圧迫・性的強要	無回答
	全体	1	9	3	1	2	5	71
【性別】	女性	1	7	3	1	2	5	54
	男性	-	2	-	-	-	-	17
【性・年齢別】	女性 20代	-	1	1	-	1	-	2
	30代	-	-	-	1	-	1	2
	40代	1	5	1	-	1	-	5
	50代	-	-	1	-	-	3	4
	60代	-	-	-	-	-	1	20
	70代	-	1	-	-	-	-	18
	80歳以上	-	-	-	-	-	-	3
	(再掲) 60歳以上	-	1	-	-	-	1	41
	男性 20代	-	-	-	-	-	-	-
	30代	-	1	-	-	-	-	-
	40代	-	-	-	-	-	-	5
	50代	-	-	-	-	-	-	3
	60代	-	-	-	-	-	-	4
	70代	-	1	-	-	-	-	4
80歳以上	-	-	-	-	-	-	1	
(再掲) 60歳以上	-	1	-	-	-	-	9	
【性・未婚別】	女性 未婚	-	-	-	-	-	-	-
	既婚	-	7	3	1	2	2	19
	離別・死別	1	-	-	-	-	3	35
	男性 未婚	-	-	-	-	-	-	-
	既婚	-	2	-	-	-	-	10
	離別・死別	-	-	-	-	-	-	7
無回答	-	-	-	-	-	-	-	
【性・職業別】	女性 勤め人(常勤)	1	2	-	1	-	2	6
	勤め人(非常勤)	-	3	1	-	2	1	9
	自営業	-	-	1	-	-	1	10
	その他の仕事	-	-	-	-	-	-	1
	学生	-	-	-	-	-	-	-
	専業主婦・主夫	-	2	1	-	-	1	7
	無職	-	-	-	-	-	-	16
	男性 勤め人(常勤)	-	1	-	-	-	-	7
	勤め人(非常勤)	-	-	-	-	-	-	1
	自営業	-	-	-	-	-	-	3
	その他の仕事	-	-	-	-	-	-	-
	学生	-	-	-	-	-	-	-
	専業主婦・主夫	-	-	-	-	-	-	-
	無職	-	1	-	-	-	-	5
無回答	-	-	-	-	-	-	6	
【性・子供の有無】	女性 いる	-	5	3	1	2	5	49
	いない	1	2	-	-	-	-	4
	男性 いる	-	2	-	-	-	-	15
	いない	-	-	-	-	-	-	2
無回答	-	-	-	-	-	-	1	
【性・年間収入】	女性 100万円未満	-	3	1	-	1	1	10
	100～200万円未満	-	2	-	-	-	2	20
	200～400万円未満	1	1	1	-	1	-	7
	400～600万円未満	-	-	-	1	-	1	2
	600～800万円未満	-	1	-	-	-	-	2
	800～1,000万円未満	-	-	-	-	-	-	-
	1,000～1,500万円未満	-	-	-	-	-	-	-
	1,500万円以上	-	-	-	-	-	-	-
	収入なし	-	-	1	-	-	1	5
	わからない	-	-	-	-	-	-	1
	男性 100万円未満	-	-	-	-	-	-	1
	100～200万円未満	-	-	-	-	-	-	2
	200～400万円未満	-	1	-	-	-	-	8
	400～600万円未満	-	-	-	-	-	-	1
	600～800万円未満	-	1	-	-	-	-	1
	800～1,000万円未満	-	-	-	-	-	-	1
	1,000～1,500万円未満	-	-	-	-	-	-	1
	1,500万円以上	-	-	-	-	-	-	-
収入なし	-	-	-	-	-	-	1	
わからない	-	-	-	-	-	-	-	
無回答	-	-	-	-	-	-	8	
【性・最終学歴別】	女性 中学校	-	-	-	-	-	-	5
	高等学校	-	3	2	-	1	3	27
	専門学校、各種学校	-	3	-	-	-	-	6
	短期大学、高等専門学校	-	-	1	-	1	-	7
	大学(短期大学以外)	1	1	-	1	-	2	3
	大学院	-	-	-	-	-	-	-
	その他	-	-	-	-	-	-	-
	男性 中学校	-	-	-	-	-	-	5
	高等学校	-	1	-	-	-	-	2
	専門学校、各種学校	-	-	-	-	-	-	4
	短期大学、高等専門学校	-	-	-	-	-	-	1
	大学(短期大学以外)	-	-	-	-	-	-	2
	大学院	-	1	-	-	-	-	1
	その他	-	-	-	-	-	-	2
無回答	-	-	-	-	-	-	6	
【性・都市規模別】	女性 大都市	-	1	-	-	1	1	14
	中都市	1	4	2	-	-	-	24
	小都市	-	1	1	1	1	2	9
	町村	-	1	-	-	-	2	7
	男性 大都市	-	1	-	-	-	-	2
	中都市	-	1	-	-	-	-	8
	小都市	-	-	-	-	-	-	5
	町村	-	-	-	-	-	-	2
不明	-	-	-	-	-	-	-	

集計基本軸N		問7. 生活上の変化									
		全体	夜、眠れなくなった	心身に不調をきたした	自分に自信がなくなった	誰のことも信じられなくなった	外出するのが怖くなった	異性と会うのが怖くなった	人づきあいがうまくいかなかった	別居した	携帯電話番号やメールアドレス、SNSのアカウントを削除・変えた
	全体	650	142	105	144	38	12	11	36	65	23
【性別】	女性	427	112	88	98	28	12	10	25	56	13
	男性	223	30	17	46	10	-	1	11	9	10
【性・年齢別】	女性 20代	9	2	2	3	1	1	1	2	2	1
	30代	42	9	11	13	6	2	3	5	9	4
	40代	84	24	23	30	9	3	1	3	14	6
	50代	96	30	26	24	6	2	1	4	11	1
	60代	101	20	16	19	5	-	-	5	11	-
	70代	72	20	6	8	1	3	4	4	8	1
	80歳以上	23	7	4	1	-	1	-	2	1	-
	(再掲) 60歳以上	196	47	26	28	6	4	4	11	20	1
	男性 20代	6	2	2	4	1	-	-	2	1	2
	30代	22	3	2	5	2	-	-	1	1	2
	40代	41	3	3	8	1	-	1	1	2	3
	50代	50	9	5	12	2	-	-	3	4	2
	60代	60	7	2	9	1	-	-	1	-	1
	70代	32	5	2	5	2	-	-	1	-	-
	80歳以上	12	1	1	3	1	-	-	2	1	-
	(再掲) 60歳以上	104	13	5	17	4	-	-	4	1	1
【性・未婚別】	女性 未婚	-	-	-	-	-	-	-	-	-	-
	既婚	310	80	56	70	15	5	4	12	18	4
	離別・死別	117	32	32	28	13	7	6	13	38	9
	男性 未婚	-	-	-	-	-	-	-	-	-	-
	既婚	194	24	12	38	7	-	1	8	3	9
	離別・死別	29	6	5	8	3	-	-	3	6	1
	無回答	-	-	-	-	-	-	-	-	-	-
【性・職業別】	女性 勤め人(常勤)	81	21	16	23	3	1	-	1	14	4
	勤め人(非常勤)	130	38	30	27	13	4	5	9	18	4
	自営業	35	9	8	10	2	2	3	5	10	2
	その他の仕事	7	2	2	4	-	1	-	1	4	1
	学生	-	-	-	-	-	-	-	-	-	-
	専業主婦・主夫	107	29	20	26	7	3	2	6	3	2
	無職	54	12	8	6	3	1	-	3	7	-
	男性 勤め人(常勤)	116	14	12	29	4	-	1	6	8	8
	勤め人(非常勤)	12	1	1	3	-	-	-	-	-	-
	自営業	37	9	1	8	2	-	-	3	-	2
	その他の仕事	4	-	-	-	-	-	-	-	-	-
	学生	-	-	-	-	-	-	-	-	-	-
	専業主婦・主夫	1	-	-	-	-	-	-	-	-	-
	無職	49	6	3	6	4	-	-	2	1	-
	無回答	17	1	4	2	-	-	-	-	-	-
【性・子供の有無】	女性 いる	392	100	81	90	28	11	9	23	52	11
	いない	30	11	7	7	-	1	1	1	4	2
	男性 いる	198	28	16	40	8	-	1	10	8	9
	いない	24	2	1	6	2	-	-	1	1	1
	無回答	6	1	-	1	-	-	-	1	-	-
【性・年間収入】	女性 100万円未満	124	35	34	30	9	5	3	11	15	5
	100~200万円未満	107	28	13	17	7	1	2	7	15	3
	200~400万円未満	89	22	17	23	5	3	2	4	15	3
	400~600万円未満	22	7	5	5	1	2	1	1	6	1
	600~800万円未満	10	2	1	4	-	-	-	-	1	-
	800~1,000万円未満	5	2	1	1	-	-	1	-	1	-
	1,000~1,500万円未満	2	-	1	-	-	-	-	1	1	-
	1,500万円以上	4	2	1	-	-	-	-	-	-	-
	収入なし	34	10	10	11	5	1	1	1	1	1
	わからない	10	1	1	3	1	-	-	-	1	-
	男性 100万円未満	6	1	1	1	-	-	-	1	-	-
	100~200万円未満	28	4	2	5	3	-	-	1	1	-
	200~400万円未満	68	6	8	15	1	-	-	2	2	3
	400~600万円未満	39	5	1	6	2	-	1	4	1	5
	600~800万円未満	29	6	1	8	2	-	-	1	3	1
	800~1,000万円未満	23	5	2	5	-	-	-	1	2	-
	1,000~1,500万円未満	11	1	1	5	1	-	-	1	-	-
	1,500万円以上	4	-	-	2	-	-	-	-	-	1
	収入なし	4	1	-	-	-	-	-	-	-	-
	わからない	5	-	-	-	-	-	-	-	-	-
	無回答	26	4	5	4	-	-	-	-	1	-
【性・最終学歴別】	女性 中学校	44	11	8	6	4	2	2	4	5	2
	高等学校	169	48	31	29	9	5	5	11	30	7
	専門学校、各種学校	60	14	16	14	5	1	-	1	6	-
	短期大学、高等専門学校	81	20	16	23	3	2	2	4	12	2
	大学(短期大学以外)	56	16	12	22	6	2	1	5	2	2
	大学院	1	-	-	-	-	-	-	-	1	-
	その他	2	2	2	2	1	-	-	-	-	-
	男性 中学校	31	2	2	3	2	-	-	1	1	-
	高等学校	73	9	4	20	4	-	-	5	2	4
	専門学校、各種学校	17	3	1	-	-	-	-	1	-	2
	短期大学、高等専門学校	11	-	1	3	-	-	-	1	-	-
	大学(短期大学以外)	68	12	6	12	2	-	1	2	4	4
	大学院	17	2	1	8	2	-	-	1	2	-
	その他	2	2	2	-	-	-	-	-	-	-
	無回答	18	1	3	2	-	-	-	-	-	-
【性・都市規模別】	女性 大都市	108	21	16	28	8	3	3	6	16	5
	中都市	178	51	52	50	14	6	4	16	25	6
	小都市	100	27	11	15	3	1	1	1	10	2
	町村	41	13	9	5	3	2	2	2	5	-
	男性 大都市	61	8	3	14	1	-	-	3	2	1
	中都市	91	11	7	18	3	-	1	3	4	5
	小都市	54	8	3	9	5	-	-	4	3	3
	町村	17	3	4	5	1	-	-	1	-	1
	不明	-	-	-	-	-	-	-	-	-	-

集計基本軸N		問7. 生活上の変化 (つづき)								
		仕事(アルバイト)をしばらく休んだ・やめた・変えた	学校・大学をしばらく休んだ・やめた・変えた	生きているのが嫌になった・死にたくなった	思い出させるようなことで、被害を受けたときの感じがよみがえる	その他	特にない	無回答	延回答	変化あり(計)
	全体	24	-	61	55	66	264	34	1080	352
【性別】	女性	20	-	47	48	60	140	20	777	267
	男性	4	-	14	7	6	124	14	303	85
【性・年齢別】	女性 20代	1	-	1	2	-	3	-	22	6
	30代	4	-	5	8	3	12	2	96	28
	40代	7	-	16	14	17	18	-	185	66
	50代	4	-	10	14	16	32	-	181	64
	60代	2	-	6	3	13	41	8	149	52
	70代	2	-	6	5	10	27	7	112	38
	80歳以上	-	-	3	2	1	7	3	32	13
	(再掲) 60歳以上	4	-	15	10	24	75	18	293	103
	男性 20代	-	-	3	1	1	1	-	20	5
	30代	2	-	1	2	-	12	-	33	10
	40代	1	-	2	-	1	26	-	52	15
	50代	1	-	2	1	-	27	1	69	22
	60代	-	-	3	1	1	34	9	69	17
	70代	-	-	2	2	2	19	1	41	12
80歳以上	-	-	1	-	1	5	3	19	4	
(再掲) 60歳以上	-	-	6	3	4	58	13	129	33	
【性・未婚別】	女性 未婚	-	-	-	-	-	-	-	-	-
	既婚	11	-	32	32	44	113	10	506	187
	離別・死別	9	-	15	16	16	27	10	271	80
	男性 未婚	-	-	-	-	-	-	-	-	-
	既婚	4	-	12	4	5	114	11	252	69
	離別・死別	-	-	2	3	1	10	3	51	16
無回答	-	-	-	-	-	-	-	-	-	
【性・職業別】	女性 勤め人(常勤)	3	-	6	8	14	27	1	142	53
	勤め人(非常勤)	6	-	16	15	17	43	2	247	85
	自営業	4	-	6	6	6	11	3	87	21
	その他の仕事	1	-	3	2	-	-	-	21	7
	学生	-	-	-	-	-	-	-	-	-
	専業主婦・主夫	6	-	12	14	19	34	6	189	67
	無職	-	-	3	3	3	23	4	76	27
	男性 勤め人(常勤)	3	-	9	3	1	64	2	164	50
	勤め人(非常勤)	-	-	-	-	-	6	1	14	5
	自営業	-	-	2	2	-	19	2	50	16
	その他の仕事	-	-	-	-	-	4	-	4	-
	学生	-	-	-	-	-	-	-	-	-
	専業主婦・主夫	-	-	-	-	-	1	-	1	-
	無職	1	-	3	2	3	27	8	66	14
無回答	-	-	1	-	1	5	5	19	7	
【性・子供の有無】	女性 いる	17	-	44	43	53	132	16	710	244
	いない	3	-	3	5	7	7	2	61	21
	男性 いる	4	-	12	7	6	110	13	272	75
	いない	-	-	2	-	-	14	-	30	10
無回答	-	-	-	-	-	1	3	7	2	
【性・年間収入】	女性 100万円未満	8	-	17	17	18	38	4	249	82
	100~200万円未満	2	-	10	9	13	43	5	175	59
	200~400万円未満	4	-	7	9	12	30	4	159	55
	400~600万円未満	2	-	4	5	5	8	1	54	13
	600~800万円未満	1	-	-	2	2	2	-	15	8
	800~1,000万円未満	-	-	1	-	-	1	-	7	4
	1,000~1,500万円未満	-	-	1	1	1	-	-	6	2
	1,500万円以上	-	-	-	-	-	2	-	5	2
	収入なし	2	-	4	4	6	10	-	67	24
	わからない	-	-	1	1	1	3	-	13	7
	男性 100万円未満	1	-	-	1	-	4	-	10	2
	100~200万円未満	-	-	2	1	1	18	3	41	7
	200~400万円未満	1	-	6	1	3	37	6	91	25
	400~600万円未満	-	-	3	1	1	21	1	52	17
	600~800万円未満	1	-	1	3	-	17	-	44	12
	800~1,000万円未満	-	-	1	-	-	13	-	29	10
	1,000~1,500万円未満	1	-	1	-	1	3	1	16	7
	1,500万円以上	-	-	-	-	-	1	-	4	3
収入なし	-	-	-	-	-	2	1	4	1	
わからない	-	-	-	-	-	4	1	5	-	
無回答	1	-	2	1	2	7	7	34	12	
【性・最終学歴別】	女性 中学校	2	-	3	7	8	11	2	77	31
	高等学校	7	-	16	16	18	61	6	299	102
	専門学校、各種学校	-	-	9	5	9	17	5	102	38
	短期大学、高等専門学校	4	-	10	7	14	29	1	149	51
	大学(短期大学以外)	6	-	6	10	9	19	1	119	36
	大学院	-	-	-	1	1	-	-	3	1
	その他	1	-	2	2	-	-	-	12	2
	男性 中学校	-	-	1	2	-	19	5	38	7
	高等学校	-	-	5	2	2	39	3	99	31
	専門学校、各種学校	1	-	2	-	-	9	1	20	7
	短期大学、高等専門学校	-	-	-	-	-	7	1	13	3
	大学(短期大学以外)	2	-	3	1	2	40	2	93	26
	大学院	1	-	3	2	2	8	-	32	9
	その他	-	-	-	-	-	-	-	4	2
無回答	-	-	1	-	1	5	7	20	6	
【性・都市規模別】	女性 大都市	6	-	8	11	20	35	8	194	65
	中都市	8	-	25	23	22	52	4	358	122
	小都市	3	-	10	6	12	41	4	147	55
	町村	3	-	4	8	6	12	4	78	25
	男性 大都市	-	-	2	4	1	39	2	80	20
	中都市	2	-	8	1	2	46	8	119	37
	小都市	1	-	3	2	3	31	4	79	19
	町村	1	-	1	-	-	8	-	25	9
不明	-	-	-	-	-	-	-	-	-	

集計基本軸N		問8. 配偶者からの暴力の相談経験（相談先）									
		全体	配偶者暴力相談支援センターや男女共同参画センター	警察	法務局・地方方法務局、人権擁護委員	上記（1～3）以外の公的な機関	民間の専門家や専門機関	医療関係者（医師、看護師など）	学校関係者（教員、養護教諭、スクールカウンセラーなど）	職場・アルバイトの関係者	家族や親戚
	全体	650	6	14	3	8	22	15	2	30	182
【性別】	女性	427	6	12	2	6	16	12	2	19	154
	男性	223	-	2	1	2	6	3	-	11	28
【性・年齢別】	女性 20代	9	1	-	-	-	1	1	-	-	6
	30代	42	2	3	-	4	1	-	-	5	17
	40代	84	1	2	-	1	4	2	1	8	42
	50代	96	1	3	-	-	4	5	-	4	30
	60代	101	1	1	-	1	2	3	1	1	29
	70代	72	-	3	2	-	3	1	-	1	22
	80歳以上	23	-	-	-	-	1	-	-	-	8
	(再掲) 60歳以上	196	1	4	2	1	6	4	1	2	59
	男性 20代	6	-	-	-	-	1	-	-	2	2
	30代	22	-	1	-	1	-	-	-	2	2
	40代	41	-	-	-	-	1	-	-	3	7
	50代	50	-	-	1	1	4	2	-	2	8
	60代	60	-	1	-	-	1	-	-	1	3
	70代	32	-	-	-	-	-	-	-	1	2
	80歳以上	12	-	-	-	-	-	-	-	-	4
	(再掲) 60歳以上	104	-	1	-	-	1	-	-	2	9
【性・未既婚別】	女性 未婚	-	-	-	-	-	-	-	-	-	-
	既婚	310	3	4	1	1	7	5	2	13	102
	離別・死別	117	3	8	1	5	9	7	-	6	52
	男性 未婚	-	-	-	-	-	-	-	-	-	-
	既婚	194	-	1	-	1	3	2	-	9	21
	離別・死別	29	-	1	1	1	3	1	-	2	7
	無回答	-	-	-	-	-	-	-	-	-	-
【性・職業別】	女性 勤め人（常勤）	81	-	4	-	1	3	2	-	8	31
	勤め人（非常勤）	130	3	4	-	4	5	4	1	7	51
	自営業	35	1	1	-	1	3	2	1	2	12
	その他の仕事	7	-	1	-	-	-	-	-	1	4
	学生	-	-	-	-	-	-	-	-	-	-
	専業主婦・主夫	107	2	2	1	-	2	3	-	1	32
	無職	54	-	-	1	-	3	1	-	-	20
	男性 勤め人（常勤）	116	-	-	1	1	4	2	-	8	19
	勤め人（非常勤）	12	-	-	-	-	1	-	-	-	1
	自営業	37	-	2	-	1	1	1	-	2	4
	その他の仕事	4	-	-	-	-	-	-	-	-	-
	学生	-	-	-	-	-	-	-	-	-	-
	専業主婦・主夫	1	-	-	-	-	-	-	-	-	-
	無職	49	-	-	-	-	-	-	-	1	4
	無回答	17	-	-	-	-	-	-	-	-	4
【性・子供の有無】	女性 いる	392	5	10	2	6	14	11	2	19	142
	いない	30	1	2	-	-	2	1	-	-	12
	男性 いる	198	-	2	1	2	4	2	-	9	25
	いない	24	-	-	-	-	2	1	-	2	3
	無回答	6	-	-	-	-	-	-	-	-	-
【性・年間収入】	女性 100万円未満	124	4	5	1	3	6	5	1	6	46
	100～200万円未満	107	1	3	1	1	3	2	-	4	41
	200～400万円未満	89	-	1	-	2	2	2	1	3	30
	400～600万円未満	22	-	1	-	-	3	2	-	5	10
	600～800万円未満	10	-	1	-	-	-	-	-	-	4
	800～1,000万円未満	5	-	-	-	-	-	-	-	-	2
	1,000～1,500万円未満	2	-	-	-	-	-	-	-	-	1
	1,500万円以上	4	-	-	-	-	2	-	-	-	2
	収入なし	34	1	-	-	-	-	1	-	1	9
	わからない	10	-	-	-	-	-	-	-	-	6
	男性 100万円未満	6	-	-	-	-	-	-	-	1	2
	100～200万円未満	28	-	-	-	-	2	1	-	-	3
	200～400万円未満	68	-	1	-	-	1	1	-	1	8
	400～600万円未満	39	-	-	-	-	1	-	-	2	7
	600～800万円未満	29	-	1	-	2	1	-	-	4	4
	800～1,000万円未満	23	-	-	1	-	1	-	-	1	3
	1,000～1,500万円未満	11	-	-	-	-	-	1	-	2	-
	1,500万円以上	4	-	-	-	-	-	-	-	-	-
	収入なし	4	-	-	-	-	-	-	-	-	-
	わからない	5	-	-	-	-	-	-	-	-	-
	無回答	26	-	1	-	-	-	-	-	-	4
【性・最終学歴別】	女性 中学校	44	-	2	-	-	-	1	-	1	22
	高等学校	169	3	3	-	4	6	4	-	4	50
	専門学校、各種学校	60	-	2	2	1	4	1	-	4	23
	短期大学、高等専門学校	81	1	4	-	1	3	5	2	8	30
	大学（短期大学以外）	56	2	-	-	-	3	1	-	2	24
	大学院	1	-	1	-	-	-	-	-	-	-
	その他	2	-	-	-	-	-	-	-	-	2
	男性 中学校	31	-	-	-	-	-	-	-	-	7
	高等学校	73	-	2	-	1	1	1	-	2	7
	専門学校、各種学校	17	-	-	-	-	-	-	-	3	-
	短期大学、高等専門学校	11	-	-	-	-	-	-	-	-	-
	大学（短期大学以外）	68	-	-	1	1	3	2	-	5	10
	大学院	17	-	-	-	-	1	-	-	1	3
	その他	2	-	-	-	-	1	-	-	-	1
	無回答	18	-	-	-	-	-	-	-	-	3
【性・都市規模別】	女性 大都市	108	2	4	-	1	4	5	1	3	39
	中都市	178	2	3	1	4	6	5	1	10	71
	小都市	100	-	2	-	-	3	1	-	4	32
	町村	41	2	3	1	1	3	1	-	2	12
	男性 大都市	61	-	2	-	1	-	-	-	4	7
	中都市	91	-	-	1	1	3	-	-	4	11
	小都市	54	-	-	-	-	3	2	-	2	9
	町村	17	-	-	-	-	-	1	-	1	1
	不明	-	-	-	-	-	-	-	-	-	-

集計基本軸N		問8. 配偶者からの暴力の相談経験（相談先）（つづき）					
		友人・知人	その他	どこ（だれ）にも相談しなかった	無回答	延回答	相談した（計）
	全体	170	11	318	26	807	306
【性別】	女性	141	9	163	18	560	246
	男性	29	2	155	8	247	60
【性・年齢別】	女性 20代	4	-	2	-	15	7
	30代	21	1	10	2	66	30
	40代	44	2	21	-	128	63
	50代	40	3	38	-	128	58
	60代	16	-	50	7	112	44
	70代	11	3	34	5	85	33
	80歳以上	5	-	8	4	26	11
	(再掲) 60歳以上	32	3	92	16	223	88
	男性 20代	3	-	2	-	10	4
	30代	6	2	13	-	27	9
	40代	5	-	27	-	43	14
	50代	7	-	35	-	60	15
	60代	5	-	47	3	61	10
	70代	2	-	25	3	33	4
	80歳以上	1	-	6	2	13	4
	(再掲) 60歳以上	8	-	78	8	107	18
【性・未既婚別】	女性 未婚	-	-	-	-	-	-
	既婚	104	7	128	11	388	171
	離別・死別	37	2	35	7	172	75
	男性 未婚	-	-	-	-	-	-
	既婚	21	2	140	7	207	47
	離別・死別	8	-	15	1	40	13
	無回答	-	-	-	-	-	-
【性・職業別】	女性 勤め人（常勤）	32	-	33	-	114	48
	勤め人（非常勤）	51	3	45	2	180	83
	自営業	13	-	10	4	50	21
	その他の仕事	3	-	2	-	11	5
	学生	-	-	-	-	-	-
	専業主婦・主夫	32	3	50	4	132	53
	無職	6	2	21	6	60	27
	男性 勤め人（常勤）	17	2	78	-	132	38
	勤め人（非常勤）	1	-	8	1	12	3
	自営業	5	-	25	1	42	11
	その他の仕事	-	-	4	-	4	-
	学生	-	-	-	-	-	-
	専業主婦・主夫	-	-	1	-	1	-
	無職	6	-	37	4	52	8
	無回答	4	1	4	4	17	9
【性・子供の有無】	女性 いる	130	9	154	12	516	226
	いない	10	-	8	3	39	19
	男性 いる	25	2	141	7	220	50
	いない	4	-	14	-	26	10
	無回答	1	-	1	4	6	1
【性・年間収入】	女性 100万円未満	36	2	53	4	172	67
	100～200万円未満	36	2	40	3	137	64
	200～400万円未満	30	2	34	3	110	52
	400～600万円未満	7	-	8	2	38	12
	600～800万円未満	5	-	3	-	13	7
	800～1,000万円未満	1	-	2	-	5	3
	1,000～1,500万円未満	-	-	1	-	2	1
	1,500万円以上	-	-	2	-	6	2
	収入なし	16	2	12	2	44	20
	わからない	4	-	2	-	12	8
	男性 100万円未満	2	-	3	-	8	3
	100～200万円未満	3	-	20	1	30	7
	200～400万円未満	9	1	49	1	72	18
	400～600万円未満	7	-	25	-	42	14
	600～800万円未満	5	-	22	-	39	7
	800～1,000万円未満	1	1	17	-	25	6
	1,000～1,500万円未満	-	-	8	1	12	2
	1,500万円以上	1	-	3	-	4	1
	収入なし	1	-	2	1	4	1
	わからない	-	-	4	1	5	-
	無回答	6	1	8	7	27	11
【性・最終学歴別】	女性 中学校	11	2	16	1	56	27
	高等学校	51	2	69	8	204	92
	専門学校、各種学校	23	-	20	4	84	36
	短期大学、高等専門学校	29	2	32	2	119	47
	大学（短期大学以外）	20	2	23	-	77	33
	大学院	1	-	-	-	2	1
	その他	2	-	-	-	4	2
	男性 中学校	5	1	17	2	32	12
	高等学校	12	-	53	1	80	19
	専門学校、各種学校	2	-	12	1	18	4
	短期大学、高等専門学校	-	-	10	1	11	-
	大学（短期大学以外）	6	1	51	-	80	17
	大学院	4	-	11	-	20	6
	その他	-	-	-	-	2	2
	無回答	4	1	4	6	18	8
【性・都市規模別】	女性 大都市	39	5	37	7	147	64
	中都市	55	3	68	7	236	103
	小都市	32	-	42	2	118	56
	町村	15	1	16	2	59	23
	男性 大都市	9	1	42	2	68	17
	中都市	13	1	61	4	99	26
	小都市	7	-	38	1	62	15
	町村	-	-	-	1	18	2
	不明	-	-	-	-	-	-

集計基本軸N		問9. 相談しなかった理由									
		全体	どこ(だれ)に相談してよいかわからなかったから	恥ずかしくてもだれにも言えなかったから	相談してもむだだと思っただけから	相談するほどのことではないと思っただけから	相談相手の言動によって不快な思いをさせられたから	自分さえがまんならば、なんとかこのままやっていたらいいから	自分にも悪いところがあるから	そのことについて思い出しにくかったから	仕返しが怖かったから
	全体	318	19	51	71	185	4	71	109	17	3
【性別】	女性	163	12	36	41	89	1	51	55	8	2
	男性	155	7	15	30	96	3	20	54	9	1
【性・年齢別】	女性 20代	2	-	-	-	2	-	-	1	-	-
	30代	10	2	3	2	7	-	3	5	1	-
	40代	21	3	6	3	13	-	8	6	1	-
	50代	38	4	8	11	19	-	12	15	2	2
	60代	50	1	13	14	24	1	15	14	3	-
	70代	34	1	5	7	21	-	9	13	1	-
	80歳以上	8	1	1	4	3	-	4	1	-	-
	(再掲) 60歳以上	92	3	19	25	48	1	28	28	4	-
	男性 20代	2	-	-	-	1	-	1	1	-	-
	30代	13	1	1	2	7	-	2	2	2	-
	40代	27	-	2	6	17	1	1	9	2	-
	50代	35	2	3	10	24	1	6	16	1	-
	60代	47	3	6	7	31	-	2	12	1	-
	70代	25	-	2	4	13	1	7	11	3	1
	80歳以上	6	1	1	1	3	-	1	3	-	-
	(再掲) 60歳以上	78	4	9	12	47	1	10	26	4	1
【性・未婚別】	女性 未婚	-	-	-	-	-	-	-	-	-	-
	既婚	128	7	29	27	73	1	39	40	7	1
	離別・死別	35	5	7	14	16	-	12	15	1	1
	男性 未婚	-	-	-	-	-	-	-	-	-	-
	既婚	140	6	12	25	90	2	17	51	8	1
	離別・死別	15	1	3	5	6	1	3	3	1	-
	無回答	-	-	-	-	-	-	-	-	-	-
【性・職業別】	女性 勤め人(常勤)	33	4	6	6	21	-	10	12	2	-
	勤め人(非常勤)	45	3	12	12	22	-	15	14	4	2
	自営業	10	1	-	4	3	-	6	3	-	-
	その他の仕事	2	-	2	1	-	-	2	1	-	-
	学生	-	-	-	-	-	-	-	-	-	-
	専業主婦・主夫	50	3	13	9	29	1	14	16	1	-
	無職	21	-	1	7	13	-	3	8	-	-
	男性 勤め人(常勤)	78	4	4	16	49	2	9	25	4	-
	勤め人(非常勤)	8	-	1	1	3	-	1	3	1	-
	自営業	25	1	5	5	16	1	3	11	1	-
	その他の仕事	4	-	-	-	2	-	-	1	-	-
	学生	-	-	-	-	-	-	-	-	-	-
	専業主婦・主夫	1	-	-	1	1	-	-	-	-	-
	無職	37	2	5	7	24	-	7	13	3	1
	無回答	4	1	2	2	2	-	1	2	1	-
【性・子供の有無】	女性 いる	154	11	33	40	81	1	49	50	7	2
	いない	8	-	2	-	7	-	2	5	-	-
	男性 いる	141	7	13	29	87	3	18	51	9	1
	いない	14	-	2	1	9	-	2	3	-	-
	無回答	1	1	1	1	1	-	-	-	1	-
【性・年間収入】	女性 100万円未満	53	1	15	14	26	1	21	24	2	1
	100~200万円未満	40	2	8	14	20	-	11	13	2	1
	200~400万円未満	34	6	6	4	23	-	9	11	2	-
	400~600万円未満	8	-	1	2	4	-	3	1	-	-
	600~800万円未満	3	-	-	1	2	-	2	1	-	-
	800~1,000万円未満	2	-	-	-	-	-	-	-	1	-
	1,000~1,500万円未満	1	-	-	1	-	-	-	-	-	-
	1,500万円以上	2	-	-	-	1	-	-	-	-	-
	収入なし	12	1	3	2	7	-	3	2	-	-
	わからない	2	-	1	1	1	-	1	-	-	-
	男性 100万円未満	3	-	1	1	2	-	-	1	1	-
	100~200万円未満	20	1	3	2	12	1	2	4	-	-
	200~400万円未満	49	2	5	11	27	1	8	18	1	1
	400~600万円未満	25	-	-	3	18	-	-	10	2	-
	600~800万円未満	22	2	1	5	11	1	4	7	2	-
	800~1,000万円未満	17	1	2	3	13	-	2	6	1	-
	1,000~1,500万円未満	8	-	1	2	3	-	2	4	1	-
	1,500万円以上	3	-	1	2	2	-	1	1	1	-
	収入なし	2	1	-	1	2	-	-	-	-	-
	わからない	4	-	1	-	4	-	-	2	-	-
	無回答	8	2	2	2	7	-	2	4	1	-
【性・最終学歴別】	女性 中学校	16	1	4	4	6	-	7	5	1	-
	高等学校	69	6	17	25	36	1	26	23	3	2
	専門学校、各種学校	20	1	4	5	13	-	7	8	1	-
	短期大学、高等専門学校	32	1	5	3	22	-	8	12	-	-
	大学(短期大学以外)	23	2	4	2	11	-	2	5	2	-
	大学院	-	-	-	-	-	-	-	-	-	-
	その他	-	-	-	-	-	-	-	-	-	-
	男性 中学校	17	1	2	2	10	-	2	6	1	-
	高等学校	53	3	4	11	35	2	6	17	1	1
	専門学校、各種学校	12	1	-	1	7	1	3	4	2	-
	短期大学、高等専門学校	10	-	2	2	4	-	-	6	2	-
	大学(短期大学以外)	51	1	6	10	32	-	6	20	1	-
	大学院	11	1	1	4	7	-	3	-	2	-
	その他	-	-	-	-	-	-	-	-	-	-
	無回答	4	1	2	2	2	-	1	3	1	-
【性・都市規模別】	女性 大都市	37	2	9	10	20	-	9	14	2	1
	中都市	68	5	21	14	38	1	23	18	4	-
	小都市	42	3	5	12	24	-	12	16	2	1
	町村	16	2	1	5	7	-	7	7	-	-
	男性 大都市	42	3	3	10	29	1	7	6	3	1
	中都市	61	1	4	11	39	2	8	28	3	-
	小都市	38	1	5	4	19	-	2	15	3	-
	町村	14	2	3	5	9	-	3	5	-	-
	不明	-	-	-	-	-	-	-	-	-	-

集計基本軸N		問9. 相談しなかった理由 (つづき)								
		世間体が悪い と思ったから	他人を巻き 込みたくな かったから	他人に知ら れると、こ れまで通り のつき合い ができな くなるから	自分が受け ている行為 がDVとは 認識してい なかったか ら	相手の行為 は愛情表現 だと思った から	別れるつも りがなかつ たから	その他	無回答	延回答
	全 体	18	18	6	29	18	54	20	3	696
【性 別】	女 性	8	9	5	18	8	32	15	2	392
	男 性	10	9	1	11	10	22	5	1	304
【性・年齢別】	女性 20代	-	-	-	-	-	-	-	-	3
	30代	1	1	1	3	1	2	2	-	34
	40代	2	1	1	4	1	1	1	-	51
	50代	1	3	1	3	1	8	5	-	95
	60代	1	3	1	5	3	14	5	-	117
	70代	3	1	1	2	2	5	2	2	75
	80歳以上	-	-	-	1	-	2	-	-	17
	(再掲) 60歳以上	4	4	2	8	5	21	7	2	209
	男性 20代	1	1	-	1	-	2	-	-	8
	30代	-	1	-	1	3	1	1	-	24
	40代	-	3	-	1	1	2	2	-	47
	50代	2	2	-	2	1	5	-	-	75
	60代	4	1	-	3	3	7	1	1	82
	70代	2	1	1	2	2	4	1	-	55
	80歳以上	1	-	-	1	-	1	-	-	13
	(再掲) 60歳以上	7	2	1	6	5	12	2	1	150
【性・未婚別】	女性 未婚	-	-	-	-	-	-	-	-	-
	既婚	5	6	2	13	5	27	13	2	297
	離別・死別	3	3	3	5	3	5	2	-	95
	男性 未婚	-	-	-	-	-	-	-	-	-
	既婚	9	8	1	10	10	20	4	1	275
	離別・死別	1	1	-	1	-	2	1	-	29
	無回答	-	-	-	-	-	-	-	-	-
【性・職業別】	女性 勤め人(常勤)	2	4	2	5	3	5	6	-	88
	勤め人(非常勤)	3	1	2	5	1	8	3	-	107
	自営業	-	1	-	-	-	2	1	-	21
	その他の仕事	1	-	-	-	-	-	-	-	7
	学生	-	-	-	-	-	-	-	-	-
	専業主婦・主夫	2	3	1	7	2	12	4	1	118
	無職	-	-	-	1	2	5	1	1	42
	男性 勤め人(常勤)	2	6	-	7	8	10	3	-	149
	勤め人(非常勤)	-	1	-	-	-	-	-	1	12
	自営業	2	-	-	-	1	6	-	-	52
	その他の仕事	-	-	-	-	-	1	-	-	4
	学生	-	-	-	-	-	-	-	-	-
	専業主婦・主夫	-	-	-	-	-	-	-	-	2
	無職	6	2	1	4	1	4	2	-	82
	無回答	-	-	-	-	-	1	-	-	12
【性・子供の有無】	女性 いる	8	9	5	17	7	30	14	2	366
	いない	-	-	-	1	1	2	1	-	21
	男性 いる	9	7	1	8	8	19	5	1	276
	いない	1	2	-	3	2	3	-	-	28
	無回答	-	-	-	-	-	-	-	-	5
【性・年間収入】	女性 100万円未満	3	4	1	9	5	13	2	2	144
	100～200万円未満	3	2	3	3	1	9	4	-	96
	200～400万円未満	1	1	-	3	1	6	3	-	76
	400～600万円未満	-	1	-	1	1	1	2	-	17
	600～800万円未満	-	-	-	-	-	1	-	-	7
	800～1,000万円未満	-	-	-	-	-	1	-	-	2
	1,000～1,500万円未満	-	1	-	-	-	-	-	-	2
	1,500万円以上	-	-	-	-	-	-	1	-	2
	収入なし	1	-	1	1	-	1	2	-	24
	わからない	-	-	-	-	-	-	-	-	4
	男性 100万円未満	1	-	1	1	-	-	1	-	10
	100～200万円未満	2	-	-	-	1	3	1	-	32
	200～400万円未満	3	3	-	4	5	5	1	1	96
	400～600万円未満	-	2	-	1	-	7	2	-	45
	600～800万円未満	1	1	-	4	2	2	-	-	43
	800～1,000万円未満	3	1	-	1	1	2	-	-	36
	1,000～1,500万円未満	-	2	-	-	-	3	-	-	18
	1,500万円以上	-	-	-	-	1	-	-	-	9
	収入なし	-	-	-	-	-	-	-	-	4
	わからない	-	-	-	-	-	-	-	-	7
	無回答	-	-	-	1	-	-	1	-	22
【性・最終学歴】	女性 中学校	2	-	1	4	1	3	1	2	42
	高等学校	3	5	3	5	4	14	4	-	177
	専門学校、各種学校	1	-	-	-	-	3	1	-	44
	短期大学、高等専門学校	-	2	1	8	3	7	3	-	75
	大学(短期大学以外)	2	2	-	1	-	4	6	-	43
	大学院	-	-	-	-	-	-	-	-	-
	その他	-	-	-	-	-	-	-	-	-
	男性 中学校	2	-	1	1	1	2	1	-	32
	高等学校	2	1	-	3	5	6	-	-	97
	専門学校、各種学校	-	2	-	-	1	1	1	1	25
	短期大学、高等専門学校	-	-	-	-	1	1	1	-	19
	大学(短期大学以外)	5	3	-	7	-	10	2	-	103
	大学院	1	3	-	-	2	2	-	-	26
	その他	-	-	-	-	-	-	-	-	-
	無回答	-	-	-	-	-	1	-	-	13
【性・都市規模別】	女性 大都市	4	3	3	5	4	8	4	-	98
	中都市	3	3	1	8	2	13	8	-	162
	小都市	-	3	-	3	1	7	1	2	92
	町村	1	-	1	2	1	4	2	-	40
	男性 大都市	3	1	-	4	4	5	-	-	80
	中都市	3	7	-	4	4	9	1	-	124
	小都市	4	1	1	3	1	5	4	1	69
	町村	-	-	-	-	1	3	-	-	31
	不明	-	-	-	-	-	-	-	-	-

集計基本軸N		問10. 配偶者から被害を受けたときの行動				
		全体	相手と別れた	別れたい (別れよう)と思っ たが、別れ なかった	別れたい (別れよう)とは思 わなかった	無回答
	全 体	650	70	238	217	125
【性 別】	女 性	427	54	190	114	69
	男 性	223	16	48	103	56
【性・年齢別】	女性 20代	9	1	5	3	-
	30代	42	10	14	14	4
	40代	84	15	45	16	8
	50代	96	15	43	23	15
	60代	101	8	41	31	21
	70代	72	5	31	21	15
	80歳以上	23	-	11	6	6
	(再掲) 60歳以上	196	13	83	58	42
	男性 20代	6	1	1	3	1
	30代	22	2	5	10	5
	40代	41	8	7	22	4
	50代	50	5	13	24	8
	60代	60	-	15	25	20
	70代	32	-	5	13	14
	80歳以上	12	-	2	6	4
	(再掲) 60歳以上	104	-	22	44	38
【性・未既婚別】	女性 未婚	-	-	-	-	-
	既婚	310	8	158	96	48
	離別・死別	117	46	32	18	21
	男性 未婚	-	-	-	-	-
	既婚	194	4	44	96	50
	離別・死別	29	12	4	7	6
	無回答	-	-	-	-	-
【性・職業別】	女性 勤め人(常勤)	81	16	28	27	10
	勤め人(非常勤)	130	19	63	29	19
	自営業	35	9	15	6	5
	その他の仕事	7	3	2	1	1
	学生	-	-	-	-	-
	専業主婦・主夫	107	1	55	37	14
	無職	54	6	19	13	16
	男性 勤め人(常勤)	116	12	25	55	24
	勤め人(非常勤)	12	-	1	7	4
	自営業	37	2	11	17	7
	その他の仕事	4	-	-	3	1
	学生	-	-	-	-	-
	専業主婦・主夫	1	-	1	-	-
	無職	49	1	10	20	18
	無回答	17	1	8	2	6
【性・子供の有無】	女性 いる	392	47	178	107	60
	いない	30	7	10	7	6
	男性 いる	198	12	41	94	51
	いない	24	4	7	9	4
	無回答	6	-	2	-	4
【性・年間収入】	女性 100万円未満	124	17	53	37	17
	100~200万円未満	107	11	52	23	21
	200~400万円未満	89	17	30	27	15
	400~600万円未満	22	3	10	8	1
	600~800万円未満	10	2	6	1	1
	800~1,000万円未満	5	-	4	1	-
	1,000~1,500万円未満	2	1	1	-	-
	1,500万円以上	4	-	2	1	1
	収入なし	34	1	19	8	6
	わからない	10	1	5	3	1
	男性 100万円未満	6	-	3	3	-
	100~200万円未満	28	1	5	10	12
	200~400万円未満	68	5	19	29	15
	400~600万円未満	39	1	7	20	11
	600~800万円未満	29	3	5	16	5
	800~1,000万円未満	23	2	5	12	4
	1,000~1,500万円未満	11	1	1	7	2
	1,500万円以上	4	-	2	2	-
	収入なし	4	1	-	1	2
	わからない	5	1	1	1	2
	無回答	26	2	8	7	9
【性・最終学歴別】	女性 中学校	44	3	25	13	3
	高等学校	169	28	63	43	35
	専門学校、各種学校	60	7	29	16	8
	短期大学、高等専門学校	81	10	33	27	11
	大学(短期大学以外)	56	5	29	15	7
	大学院	1	1	-	-	-
	その他	2	-	2	-	-
	男性 中学校	31	2	6	13	10
	高等学校	73	5	11	37	20
	専門学校、各種学校	17	1	3	7	6
	短期大学、高等専門学校	11	-	3	7	1
	大学(短期大学以外)	68	5	17	32	14
	大学院	17	2	8	5	2
	その他	2	1	-	1	-
	無回答	18	-	9	1	8
【性・都市規模別】	女性 大都市	108	14	52	28	14
	中都市	178	20	80	49	29
	小都市	100	12	40	27	21
	町村	41	8	18	10	5
	男性 大都市	61	5	9	30	17
	中都市	91	5	20	47	19
	小都市	54	5	13	19	17
	町村	17	1	6	7	3
	不明	-	-	-	-	-

集計基本軸N		問11. 配偶者と別れなかった理由									
		全体	仕返しが怖 かったから	経済的な不 安があった から	世間体が悪 いと思った から	周囲の人か ら、別れる ことに反対 されたから	相手が別れ ることに同 意しなかつ たから	相手が変わ わってくれ るかもしれ ないと思っ たから	これ以上は 繰り返され ないと思っ たから	相手には自 分が必要だ らと思っ たから	別れるとさ みしいと思 ったから
	全 体	238	12	101	50	14	23	48	20	33	14
【性 別】	女 性	190	11	93	34	14	18	37	15	17	6
	男 性	48	1	8	16	-	5	11	5	16	8
【性・年齢別】	女性 20代	5	1	3	-	-	1	1	1	-	-
	30代	14	-	5	2	-	1	3	1	1	1
	40代	45	3	23	9	5	6	13	3	2	2
	50代	43	3	25	5	5	-	8	3	4	-
	60代	41	3	16	6	3	6	6	3	6	2
	70代	31	1	14	9	-	3	4	3	1	1
	80歳以上	11	-	7	3	1	1	2	1	3	-
	(再掲) 60歳以上	83	4	37	18	4	10	12	7	10	3
	男性 20代	1	-	-	-	-	-	-	-	1	1
	30代	5	-	2	-	-	2	1	-	-	1
	40代	7	-	-	3	-	-	1	-	2	3
	50代	13	-	2	3	-	1	6	3	4	2
	60代	15	-	1	5	-	1	3	-	6	1
	70代	5	1	1	3	-	-	-	1	2	-
	80歳以上	2	-	2	2	-	1	-	-	1	-
	(再掲) 60歳以上	22	1	4	10	-	2	3	1	9	1
【性・未既婚別】	女性 未婚	-	-	-	-	-	-	-	-	-	-
	既婚	158	9	80	27	11	16	30	14	12	5
	離別・死別	32	2	13	7	3	2	7	1	5	1
	男性 未婚	-	-	-	-	-	-	-	-	-	-
	既婚	44	1	7	14	-	5	9	5	16	8
	離別・死別	4	-	1	2	-	-	2	-	-	-
	無回答	-	-	-	-	-	-	-	-	-	-
【性・職業別】	女性 勤め人(常勤)	28	3	10	9	4	3	10	3	2	1
	勤め人(非常勤)	63	3	32	7	7	5	10	3	6	2
	自営業	15	2	5	1	-	1	3	1	1	-
	その他の仕事	2	-	1	2	1	-	-	-	-	-
	学生	-	-	-	-	-	-	-	-	-	-
	専業主婦・主夫	55	1	29	10	-	5	9	5	7	2
	無職	19	1	10	4	2	2	4	2	1	1
	男性 勤め人(常勤)	25	-	3	7	-	2	8	3	8	8
	勤め人(非常勤)	1	-	-	-	-	-	-	-	-	-
	自営業	11	-	1	3	-	-	2	1	4	-
	その他の仕事	-	-	-	-	-	-	-	-	-	-
	学生	-	-	-	-	-	-	-	-	-	-
	専業主婦・主夫	1	-	-	1	-	-	-	-	1	-
	無職	10	1	4	5	-	3	1	1	3	-
	無回答	8	1	6	1	-	2	1	1	-	-
【性・子供の有無】	女性 いる	178	9	86	31	13	16	33	15	11	5
	いない	10	2	5	3	1	2	4	-	6	1
	男性 いる	41	1	7	13	-	5	9	4	13	4
	いない	7	-	1	3	-	-	2	1	3	4
	無回答	2	-	2	-	-	-	-	-	-	-
【性・年間収入】	女性 100万円未満	53	3	31	8	3	4	12	4	4	2
	100～200万円未満	52	3	24	9	7	5	8	3	4	2
	200～400万円未満	30	1	12	8	3	2	4	-	4	1
	400～600万円未満	10	2	2	3	-	2	2	2	-	1
	600～800万円未満	6	1	2	1	1	1	4	2	2	-
	800～1,000万円未満	4	-	2	1	-	-	2	1	-	-
	1,000～1,500万円未満	1	-	1	1	-	-	-	-	-	-
	1,500万円以上	2	-	1	-	-	-	-	-	-	-
	収入なし	19	-	10	1	-	2	3	2	3	-
	わからない	5	-	2	1	-	-	1	-	-	-
	男性 100万円未満	3	-	1	2	-	1	-	-	1	-
	100～200万円未満	5	-	2	2	-	1	1	-	-	-
	200～400万円未満	19	1	5	9	-	1	3	2	8	3
	400～600万円未満	7	-	-	2	-	1	1	1	3	1
	600～800万円未満	5	-	-	-	-	-	2	-	2	-
	800～1,000万円未満	5	-	-	1	-	-	3	1	1	4
	1,000～1,500万円未満	1	-	-	-	-	-	-	-	-	-
	1,500万円以上	2	-	-	-	-	1	1	1	1	-
	収入なし	-	-	-	-	-	-	-	-	-	-
	わからない	1	-	-	-	-	-	-	-	-	-
	無回答	8	1	6	1	-	2	1	1	-	-
【性・最終学歴別】	女性 中学校	25	2	11	4	1	6	6	1	1	1
	高等学校	63	3	33	11	6	4	10	4	6	1
	専門学校、各種学校	29	-	13	5	-	1	4	2	4	1
	短期大学、高等専門学校	33	3	16	7	3	3	9	4	4	1
	大学(短期大学以外)	29	2	13	5	3	1	6	3	2	2
	大学院	-	-	-	-	-	-	-	-	-	-
	その他	2	-	1	1	1	1	1	-	-	-
	男性 中学校	6	-	1	4	-	-	2	-	1	-
	高等学校	11	1	2	4	-	3	1	1	4	2
	専門学校、各種学校	3	-	2	2	-	1	-	-	-	-
	短期大学、高等専門学校	3	-	1	2	-	-	1	-	2	-
	大学(短期大学以外)	17	-	1	3	-	-	5	4	8	2
	大学院	8	-	1	1	-	1	2	-	1	4
	その他	-	-	-	-	-	-	-	-	-	-
	無回答	9	1	6	1	-	2	1	1	-	-
【性・都市規模別】	女性 大都市	52	3	28	6	4	2	7	5	6	1
	中都市	80	8	37	18	5	7	19	7	5	3
	小都市	40	-	21	8	4	6	7	3	5	1
	町村	18	-	7	2	1	3	4	-	1	1
	男性 大都市	9	1	2	3	-	1	3	-	4	-
	中都市	20	-	4	6	-	3	6	2	6	6
	小都市	13	-	1	5	-	1	1	3	4	1
	町村	6	-	1	2	-	-	1	-	2	1
	不明	-	-	-	-	-	-	-	-	-	-

集計基本軸N		問11. 配偶者と別れなかった理由（つづき）				
		孤立してしまおうと思ったから	その他	子供がいるから、子供のことを考えたから	無回答	延回答
	全体	13	22	156	1	507
【性別】	女性	6	21	127	1	400
	男性	7	1	29	-	107
【性・年齢別】	女性 20代	-	-	3	-	10
	30代	-	2	10	-	26
	40代	4	3	35	-	108
	50代	1	5	24	-	83
	60代	-	6	27	1	85
	70代	1	5	23	-	65
	80歳以上	-	-	5	-	23
	(再掲) 60歳以上	1	11	55	1	173
	男性 20代	-	-	1	-	4
	30代	1	-	3	-	10
	40代	-	-	3	-	12
	50代	1	-	9	-	31
	60代	3	1	8	-	29
	70代	1	-	4	-	13
80歳以上	1	-	1	-	8	
(再掲) 60歳以上	5	1	13	-	50	
【性・未既婚別】	女性 未婚	-	-	-	-	-
	既婚	5	20	102	1	332
	離婚・死別	1	1	25	-	68
	男性 未婚	-	-	-	-	-
	既婚	7	1	26	-	99
	離婚・死別	-	-	3	-	8
無回答	-	-	-	-	-	
【性・職業別】	女性 勤め人（常勤）	2	1	19	-	67
	勤め人（非常勤）	2	7	47	-	131
	自営業	-	2	9	1	26
	その他の仕事	-	1	1	-	6
	学生	-	-	-	-	-
	専業主婦・主夫	2	8	31	-	109
	無職	-	1	15	-	43
	男性 勤め人（常勤）	4	-	14	-	57
	勤め人（非常勤）	-	-	1	-	1
	自営業	-	-	7	-	18
	その他の仕事	-	-	-	-	-
	学生	-	-	-	-	-
	専業主婦・主夫	-	-	1	-	3
	無職	3	1	6	-	28
無回答	-	1	5	-	18	
【性・子供の有無】	女性 いる	5	19	127	1	371
	いない	1	2	-	-	27
	男性 いる	6	1	29	-	92
	いない	1	-	-	-	15
無回答	-	-	-	-	2	
【性・年間収入】	女性 100万円未満	1	6	38	1	117
	100～200万円未満	2	7	36	-	110
	200～400万円未満	1	3	21	-	60
	400～600万円未満	2	-	7	-	23
	600～800万円未満	-	-	3	-	17
	800～1,000万円未満	-	-	4	-	10
	1,000～1,500万円未満	-	-	1	-	3
	1,500万円以上	-	1	1	-	3
	収入なし	-	3	8	-	32
	わからない	-	-	3	-	7
	男性 100万円未満	1	-	3	-	9
	100～200万円未満	2	1	3	-	12
	200～400万円未満	3	-	12	-	47
	400～600万円未満	1	-	5	-	15
	600～800万円未満	-	-	3	-	7
	800～1,000万円未満	-	-	1	-	11
	1,000～1,500万円未満	-	-	1	-	1
	1,500万円以上	-	-	-	-	4
収入なし	-	-	-	-	-	
わからない	-	-	1	-	1	
無回答	-	1	5	-	18	
【性・最終学歴別】	女性 中学校	1	4	19	-	57
	高等学校	-	8	38	1	125
	専門学校、各種学校	2	1	20	-	53
	短期大学、高等専門学校	1	3	20	-	74
	大学（短期大学以外）	2	4	22	-	65
	大学院	-	-	-	-	-
	その他	-	-	2	-	7
	男性 中学校	2	-	5	-	15
	高等学校	3	-	8	-	29
	専門学校、各種学校	-	-	1	-	6
	短期大学、高等専門学校	-	-	2	-	8
	大学（短期大学以外）	1	1	10	-	35
	大学院	1	-	3	-	14
	その他	-	-	-	-	-
無回答	-	1	6	-	19	
【性・都市規模別】	女性 大都市	1	5	32	-	100
	中都市	3	9	59	-	180
	小都市	2	2	26	-	85
	町村	-	5	10	1	35
	男性 大都市	-	-	5	-	19
	中都市	2	-	11	-	46
	小都市	5	1	7	-	29
	町村	-	-	6	-	13
不明	-	-	-	-	-	

集計基本軸N		問12. 子供が原因で別れなかった理由								
		全体	子供をひとり親にしたから	子供にこれ以上余計な不安や心配をさせたくないから	子供に危害が加えられたから	子供が反対したから	出ていくなから子供を置いていけと言われたから	相手に親権を奪われ、子供と離ればなれになる恐れがあったから	子供の保育所や学校の問題	養育しながら生活していく自信がなかったから
	全体	156	88	67	8	13	11	21	12	54
【性別】	女性	127	68	52	6	11	11	16	7	51
	男性	29	20	15	2	2	-	5	5	3
【性・年齢別】	女性 20代	3	2	-	-	-	-	2	-	3
	30代	10	6	-	-	1	-	-	-	4
	40代	35	17	17	3	4	3	5	5	15
	50代	24	11	10	2	1	2	3	2	9
	60代	27	16	10	-	2	3	3	-	11
	70代	23	12	6	-	3	3	3	-	7
	80歳以上	5	4	3	1	-	-	-	-	2
	(再掲) 60歳以上	55	32	19	1	5	6	6	-	20
	男性 20代	1	1	1	-	-	-	1	-	-
	30代	3	1	1	1	1	-	1	1	-
	40代	3	2	2	-	-	-	1	-	-
	50代	9	6	5	-	1	-	1	2	1
	60代	8	6	3	1	-	-	-	-	2
	70代	4	3	2	-	-	-	1	1	-
	80歳以上	1	1	1	-	-	-	-	1	-
	(再掲) 60歳以上	13	10	6	1	-	-	1	2	2
【性・未婚別】	女性 未婚	-	-	-	-	-	-	-	-	-
	既婚	102	55	43	6	10	7	12	6	43
	離別・死別	25	13	9	-	1	4	4	1	8
	男性 未婚	-	-	-	-	-	-	-	-	-
	既婚	26	17	14	1	2	-	5	4	1
	離別・死別	3	3	1	1	-	-	-	1	2
	無回答	-	-	-	-	-	-	-	-	-
【性・職業別】	女性 勤め人(常勤)	19	10	9	1	2	1	2	3	6
	勤め人(非常勤)	47	22	21	3	5	4	5	2	22
	自営業	9	7	1	-	1	-	1	-	3
	その他の仕事	1	1	-	-	-	-	1	1	-
	学生	-	-	-	-	-	-	-	-	-
	専業主婦・主夫	31	18	14	2	1	3	4	1	11
	無職	15	9	5	-	2	2	2	-	7
	男性 勤め人(常勤)	14	9	7	2	1	-	4	3	1
	勤め人(非常勤)	1	1	1	-	-	-	-	-	-
	自営業	7	6	4	-	-	-	-	-	2
	その他の仕事	-	-	-	-	-	-	-	-	-
	学生	-	-	-	-	-	-	-	-	-
	専業主婦・主夫	1	1	1	-	-	-	-	-	-
	無職	6	3	2	-	1	-	1	2	-
	無回答	5	1	2	-	-	1	1	-	2
【性・子供の有無】	女性 いる	127	68	52	6	11	11	16	7	51
	いない	-	-	-	-	-	-	-	-	-
	男性 いる	29	20	15	2	2	-	5	5	3
	いない	-	-	-	-	-	-	-	-	-
	無回答	-	-	-	-	-	-	-	-	-
【性・年間収入】	女性 100万円未満	38	19	19	5	4	3	6	3	17
	100~200万円未満	36	22	11	-	4	5	6	2	15
	200~400万円未満	21	13	7	-	-	1	1	1	6
	400~600万円未満	7	2	5	-	1	1	1	-	1
	600~800万円未満	3	1	2	1	1	-	-	1	2
	800~1,000万円未満	4	3	-	-	1	-	-	-	1
	1,000~1,500万円未満	1	1	1	-	-	-	-	-	1
	1,500万円以上	1	1	-	-	-	-	-	-	1
	収入なし	8	3	3	-	-	-	1	-	4
	わからない	3	2	2	-	-	-	-	-	1
	男性 100万円未満	3	2	2	-	1	-	-	2	-
	100~200万円未満	3	2	-	-	-	-	-	-	-
	200~400万円未満	12	11	7	1	-	-	2	2	3
	400~600万円未満	5	2	4	-	-	-	1	-	-
	600~800万円未満	3	1	-	1	1	-	2	-	-
	800~1,000万円未満	1	-	1	-	-	-	-	-	-
	1,000~1,500万円未満	1	1	1	-	-	-	-	-	-
	1,500万円以上	-	-	-	-	-	-	-	-	-
	収入なし	-	-	-	-	-	-	-	-	-
	わからない	1	1	-	-	-	-	-	1	-
	無回答	5	1	2	-	-	1	1	-	2
【性・最終学歴別】	女性 中学校	19	10	6	3	-	2	3	1	8
	高等学校	38	22	15	1	4	4	4	2	14
	専門学校、各種学校	20	8	10	-	3	2	1	3	6
	短期大学、高等専門学校	20	11	8	1	1	1	3	1	9
	大学(短期大学以外)	22	14	10	1	2	1	4	-	11
	大学院	-	-	-	-	-	-	-	-	-
	その他	2	2	-	-	-	-	-	-	1
	男性 中学校	5	4	2	1	-	-	-	2	1
	高等学校	8	6	5	-	-	-	1	2	-
	専門学校、各種学校	1	-	-	-	1	-	-	1	-
	短期大学、高等専門学校	2	2	1	-	-	-	-	-	1
	大学(短期大学以外)	10	6	6	-	1	-	3	-	1
	大学院	3	2	1	1	-	-	1	-	-
	その他	-	-	-	-	-	-	-	-	-
	無回答	6	1	3	-	1	1	1	-	2
【性・都市規模別】	女性 大都市	32	14	15	2	6	2	6	-	15
	中都市	59	35	22	3	2	5	8	4	23
	小都市	26	15	10	1	3	3	-	2	10
	町村	10	4	5	-	-	1	2	1	3
	男性 大都市	5	4	4	-	-	-	1	-	-
	中都市	11	6	4	2	2	-	3	2	1
	小都市	7	4	3	-	-	-	1	1	-
	町村	6	6	4	-	-	-	-	2	2
	不明	-	-	-	-	-	-	-	-	-

集計基本軸N		問12. (つづき)		
		その他	無回答	延回答
	全 体	9	1	284
【性 別】	女 性	7	1	230
	男 性	2	-	54
【性・年齢別】	女性 20代	-	-	7
	30代	1	-	18
	40代	-	-	69
	50代	1	1	42
	60代	3	-	48
	70代	2	-	36
	80歳以上	-	-	10
	(再掲) 60歳以上	5	-	94
	男性 20代	-	-	3
	30代	-	-	6
	40代	-	-	5
	50代	-	-	16
	60代	1	-	13
	70代	1	-	8
	80歳以上	-	-	3
	(再掲) 60歳以上	2	-	24
【性・未既婚別】	女性 未婚	-	-	-
	既婚	5	1	188
	離別・死別	2	-	42
	男性 未婚	-	-	-
	既婚	2	-	46
	離別・死別	-	-	8
	無回答	-	-	-
【性・職業別】	女性 勤め人(常勤)	-	-	34
	勤め人(非常勤)	3	1	88
	自営業	-	-	13
	その他の仕事	-	-	3
	学生	-	-	-
	専業主婦・主夫	1	-	55
	無職	2	-	29
	男性 勤め人(常勤)	-	-	27
	勤め人(非常勤)	-	-	2
	自営業	-	-	12
	その他の仕事	-	-	-
	学生	-	-	-
	専業主婦・主夫	-	-	2
	無職	2	-	11
	無回答	1	-	8
【性・子供の有無】	女性 いる	7	1	230
	いない	-	-	-
	男性 いる	2	-	54
	いない	-	-	-
	無回答	-	-	-
【性・年間収入】	女性 100万円未満	1	1	78
	100～200万円未満	3	-	68
	200～400万円未満	2	-	31
	400～600万円未満	-	-	11
	600～800万円未満	-	-	8
	800～1,000万円未満	-	-	5
	1,000～1,500万円未満	-	-	3
	1,500万円以上	-	-	2
	収入なし	-	-	11
	わからない	-	-	5
	男性 100万円未満	-	-	7
	100～200万円未満	1	-	3
	200～400万円未満	1	-	27
	400～600万円未満	-	-	7
	600～800万円未満	-	-	5
	800～1,000万円未満	-	-	1
	1,000～1,500万円未満	-	-	2
	1,500万円以上	-	-	-
	収入なし	-	-	-
	わからない	-	-	2
	無回答	1	-	8
【性・最終学歴別】	女性 中学校	-	-	33
	高等学校	2	-	68
	専門学校、各種学校	1	1	35
	短期大学、高等専門学校	-	-	35
	大学(短期大学以外)	2	-	45
	大学院	-	-	-
	その他	-	-	3
	男性 中学校	1	-	11
	高等学校	1	-	15
	専門学校、各種学校	-	-	2
	短期大学、高等専門学校	-	-	4
	大学(短期大学以外)	-	-	17
	大学院	-	-	5
	その他	-	-	-
	無回答	2	-	11
【性・都市規模別】	女性 大都市	1	-	61
	中都市	4	1	107
	小都市	2	-	46
	町村	-	-	16
	男性 大都市	-	-	9
	中都市	1	-	21
	小都市	1	-	10
	町村	-	-	14
	不明	-	-	-

集計基本軸N		問13. 命の危険を感じた経験			
		全体	感じた	一度も感じ なかった	無回答
	全 体	650	71	508	71
【性 別】	女 性	427	64	317	46
	男 性	223	7	191	25
【性・年齢別】	女性 20代	9	1	8	-
	30代	42	7	33	2
	40代	84	9	69	6
	50代	96	16	71	9
	60代	101	15	74	12
	70代	72	12	48	12
	80歳以上	23	4	14	5
	(再掲) 60歳以上	196	31	136	29
	男性 20代	6	1	4	1
	30代	22	-	22	-
	40代	41	-	38	3
	50代	50	4	41	5
	60代	60	1	50	9
	70代	32	1	26	5
	80歳以上	12	-	10	2
	(再掲) 60歳以上	104	2	86	16
【性・未既婚別】	女性 未婚	-	-	-	-
	既婚	310	33	248	29
	離別・死別	117	31	69	17
	男性 未婚	-	-	-	-
	既婚	194	5	169	20
	離別・死別	29	2	22	5
	無回答	-	-	-	-
【性・職業別】	女性 勤め人(常勤)	81	12	64	5
	勤め人(非常勤)	130	16	98	16
	自営業	35	10	20	5
	その他の仕事	7	3	3	1
	学生	-	-	-	-
	専業主婦・主夫	107	14	87	6
	無職	54	7	36	11
	男性 勤め人(常勤)	116	5	103	8
	勤め人(非常勤)	12	-	10	2
	自営業	37	1	34	2
	その他の仕事	4	-	4	-
	学生	-	-	-	-
	専業主婦・主夫	1	-	1	-
	無職	49	1	36	12
	無回答	17	2	12	3
【性・子供の有無】	女性 いる	392	58	296	38
	いない	30	6	19	5
	男性 いる	198	6	170	22
	いない	24	1	21	2
	無回答	6	-	2	4
【性・年間収入】	女性 100万円未満	124	21	93	10
	100~200万円未満	107	11	79	17
	200~400万円未満	89	15	65	9
	400~600万円未満	22	4	17	1
	600~800万円未満	10	1	9	-
	800~1,000万円未満	5	1	3	1
	1,000~1,500万円未満	2	1	1	-
	1,500万円以上	4	-	3	1
	収入なし	34	6	26	2
	わからない	10	-	8	2
	男性 100万円未満	6	-	6	-
	100~200万円未満	28	-	22	6
	200~400万円未満	68	2	61	5
	400~600万円未満	39	1	32	6
	600~800万円未満	29	2	27	-
	800~1,000万円未満	23	2	19	2
	1,000~1,500万円未満	11	-	10	1
	1,500万円以上	4	-	4	-
	収入なし	4	-	1	3
	わからない	5	-	4	1
	無回答	26	4	18	4
【性・最終学歴別】	女性 中学校	44	13	29	2
	高等学校	169	23	122	24
	専門学校、各種学校	60	4	50	6
	短期大学、高等専門学校	81	13	62	6
	大学(短期大学以外)	56	8	43	5
	大学院	1	1	-	-
	その他	2	-	2	-
	男性 中学校	31	-	27	4
	高等学校	73	2	62	9
	専門学校、各種学校	17	-	14	3
	短期大学、高等専門学校	11	-	11	-
	大学(短期大学以外)	68	5	57	6
	大学院	17	-	16	1
	その他	2	-	2	-
	無回答	18	2	11	5
【性・都市規模別】	女性 大都市	108	13	83	12
	中都市	178	34	123	21
	小都市	100	9	82	9
	町村	41	8	29	4
	男性 大都市	61	3	55	3
	中都市	91	2	78	11
	小都市	54	1	44	9
	町村	17	1	14	2
	不明	-	-	-	-

F1*問6. 性・配偶者からの 被害経験の有無(まとめ)	問13. 命の危険を感じた経験			
	全体	感じた	一度も感じ なかった	無回答
全 体	650	71	508	71
女性	232	31	179	22
まったくない	141	24	105	12
あった(計)	86	7	72	7
1、2度あった	55	17	33	5
何度もあった	54	9	33	12
無回答	131	1	112	18
男性	75	6	65	4
まったくない	49	2	45	2
あった(計)	26	4	20	2
1、2度あった	17	-	14	3
何度もあった				
無回答				

集計基本軸N		問14. 子供の被害経験								
		全体	身体的虐待	性的虐待	ネグレクト	心理的虐待	わからない	まったくくない	無回答	延回答
	全 体	590	64	-	8	89	57	358	49	625
【性 別】	女 性	392	51	-	8	73	31	228	33	424
	男 性	198	13	-	-	16	26	130	16	201
【性・年齢別】	女性 20代	8	1	-	-	1	-	7	-	9
	30代	41	3	-	3	3	3	29	3	44
	40代	73	12	-	2	23	6	36	2	81
	50代	86	11	-	2	23	5	49	5	95
	60代	97	13	-	-	12	8	59	9	101
	70代	67	7	-	1	7	6	39	11	71
	80歳以上	20	4	-	-	4	3	9	3	23
	(再掲) 60歳以上	184	24	-	1	23	17	107	23	195
	男性 20代	4	-	-	-	-	1	2	1	4
	30代	18	2	-	-	2	1	11	2	18
	40代	35	2	-	-	4	5	24	1	36
	50代	44	3	-	-	3	8	28	2	44
	60代	56	5	-	-	4	6	38	5	58
	70代	31	1	-	-	1	4	22	3	31
	80歳以上	10	-	-	-	2	1	5	2	10
	(再掲) 60歳以上	97	6	-	-	7	11	65	10	99
【性・未既婚別】	女性 未婚	-	-	-	-	-	-	-	-	-
	既婚	289	34	-	3	56	18	177	23	311
	離別・死別	103	17	-	5	17	13	51	10	113
	男性 未婚	-	-	-	-	-	-	-	-	-
	既婚	173	10	-	-	15	23	117	10	175
	離別・死別	25	3	-	-	1	3	13	6	26
	無回答	-	-	-	-	-	-	-	-	-
【性・職業別】	女性 勤め人(常勤)	69	12	-	1	15	1	39	5	73
	勤め人(非常勤)	124	14	-	4	17	16	73	10	134
	自営業	31	6	-	1	11	3	13	2	36
	その他の仕事	7	1	-	-	2	-	4	1	8
	学生	-	-	-	-	-	-	-	-	-
	専業主婦・主夫	101	13	-	2	23	4	63	5	110
	無職	51	3	-	-	3	6	32	9	53
	男性 勤め人(常勤)	98	6	-	-	9	15	65	5	100
	勤め人(非常勤)	11	2	-	-	-	1	7	1	11
	自営業	35	-	-	-	2	2	26	5	35
	その他の仕事	4	1	-	-	-	-	3	-	4
	学生	-	-	-	-	-	-	-	-	-
	専業主婦・主夫	1	-	-	-	-	-	1	-	1
	無職	45	4	-	-	5	7	25	5	46
	無回答	13	2	-	-	2	2	7	1	14
【性・子供の有無】	女性 いる	392	51	-	8	73	31	228	33	424
	いない	-	-	-	-	-	-	-	-	-
	男性 いる	198	13	-	-	16	26	130	16	201
	いない	-	-	-	-	-	-	-	-	-
	無回答	-	-	-	-	-	-	-	-	-
【性・年間収入】	女性 100万円未満	117	14	-	3	25	12	68	7	129
	100～200万円未満	101	11	-	2	14	8	62	11	108
	200～400万円未満	78	13	-	1	17	4	45	5	85
	400～600万円未満	21	2	-	-	7	2	9	2	22
	600～800万円未満	8	1	-	-	1	1	6	-	9
	800～1,000万円未満	5	1	-	-	-	-	4	-	5
	1,000～1,500万円未満	2	2	-	-	1	-	-	-	3
	1,500万円以上	4	1	-	-	-	-	2	1	4
	収入なし	31	3	-	1	6	1	19	2	32
	わからない	9	-	-	-	-	1	5	3	9
	男性 100万円未満	6	2	-	-	2	-	3	-	7
	100～200万円未満	24	2	-	-	2	2	14	4	24
	200～400万円未満	64	3	-	-	4	11	40	7	65
	400～600万円未満	35	3	-	-	2	2	26	2	35
	600～800万円未満	25	1	-	-	2	5	15	2	25
	800～1,000万円未満	18	1	-	-	-	3	14	-	18
	1,000～1,500万円未満	11	1	-	-	4	-	6	1	12
	1,500万円以上	4	-	-	-	-	-	4	-	4
	収入なし	3	-	-	-	-	1	2	-	3
	わからない	2	-	-	-	-	-	2	-	2
	無回答	22	3	-	1	2	4	12	2	24
【性・最終学歴別】	女性 中学校	41	7	-	2	11	6	18	3	47
	高等学校	155	14	-	2	25	11	94	18	164
	専門学校、各種学校	55	4	-	-	9	3	37	3	56
	短期大学、高等専門学校	75	16	-	2	12	4	44	4	82
	大学(短期大学以外)	53	6	-	2	12	5	31	3	59
	大学院	1	-	-	-	-	1	-	-	1
	その他	2	2	-	-	2	-	-	-	4
	男性 中学校	29	4	-	-	2	2	19	3	30
	高等学校	64	6	-	-	3	8	41	8	66
	専門学校、各種学校	16	1	-	-	2	4	9	-	16
	短期大学、高等専門学校	11	-	-	-	2	1	7	1	11
	大学(短期大学以外)	62	2	-	-	6	9	42	3	62
	大学院	12	-	-	-	1	1	9	1	12
	その他	1	-	-	-	-	1	-	-	1
	無回答	13	2	-	-	2	1	7	2	14
【性・都市規模別】	女性 大都市	98	11	-	4	16	8	63	6	108
	中都市	165	24	-	2	33	15	90	14	178
	小都市	91	10	-	-	18	5	56	7	96
	町村	38	6	-	2	6	3	19	6	42
	男性 大都市	54	3	-	-	1	12	36	3	55
	中都市	79	7	-	-	12	8	47	7	81
	小都市	49	3	-	-	1	5	36	4	49
	町村	16	-	-	-	2	1	11	2	16
	不明	-	-	-	-	-	-	-	-	-

F1*問6. 性・配偶者からの被害経験の有無(まとめ)	問14. 子供の被害経験								
	全体	身体的虐待	性的虐待	ネグレクト	心理的虐待	わからない	まったくない	無回答	延回答
全 体	590	64	-	8	89	57	358	49	625
女性	210	29	-	5	30	15	132	15	226
まったくない	133	18	-	2	39	9	70	9	147
あった(計)	82	8	-	-	17	6	50	5	86
1、2度あった	51	10	-	2	22	3	20	4	61
何度もあった	49	4	-	1	4	7	26	9	51
無回答	117	9	-	-	6	12	82	9	118
男性	66	3	-	-	8	10	41	5	67
まったくない	42	2	-	-	4	7	27	2	42
あった(計)	24	1	-	-	4	3	14	3	25
1、2度あった	15	1	-	-	2	4	7	2	16
何度もあった									
無回答									

集計基本軸N		問16. 交際相手からの被害経験の有無①交際相手 【A 身体的暴行】							
		全体	まったくくない	ある(計)	10歳代にあった	20歳代にあった	30歳代以上にあった	無回答	延べ回答
	全体	1833	1630	158	47	102	24	45	1848
【性別】	女性	969	847	104	32	69	12	18	978
	男性	864	783	54	15	33	12	27	870
【性・年齢別】	女性 20代	100	81	18	10	9	-	1	101
	30代	193	165	27	10	18	2	1	196
	40代	244	212	27	5	18	4	5	244
	50代	205	189	13	3	10	2	3	207
	60代	140	124	14	2	11	3	2	142
	70代	75	67	3	1	2	1	5	76
	80歳以上	12	9	2	1	1	-	1	12
	(再掲) 60歳以上	227	200	19	4	14	4	8	230
	男性 20代	61	50	9	6	7	-	2	65
	30代	159	141	13	5	8	-	5	159
	40代	203	186	13	2	9	3	4	204
	50代	177	163	11	1	4	6	3	177
	60代	149	141	5	1	3	2	3	150
	70代	91	81	2	-	1	1	8	91
	80歳以上	24	21	1	-	1	-	2	24
	(再掲) 60歳以上	264	243	8	1	5	3	13	265
【性・未既婚別】	女性 未婚	202	169	28	10	19	3	5	206
	既婚	633	565	60	21	39	3	8	636
	離別・死別	107	92	11	-	8	4	4	108
	男性 未婚	189	160	18	7	12	3	11	193
	既婚	605	567	27	6	15	7	11	606
	離別・死別	47	37	6	1	5	1	4	48
	無回答	50	40	8	2	4	3	2	51
【性・職業別】	女性 勤め人(常勤)	315	279	33	8	24	5	3	319
	勤め人(非常勤)	268	234	28	7	22	1	6	270
	自営業	68	60	6	2	3	1	2	68
	その他の仕事	13	11	2	-	2	-	-	13
	学生	16	10	5	2	3	-	1	16
	専業主婦・主夫	221	195	23	11	10	3	3	222
	無職	57	49	5	2	3	2	3	59
	男性 勤め人(常勤)	543	499	31	10	19	5	13	546
	勤め人(非常勤)	49	42	3	-	2	1	4	49
	自営業	101	89	12	3	7	4	-	103
	その他の仕事	15	14	1	-	1	-	-	15
	学生	14	11	3	2	2	-	-	15
	専業主婦・主夫	1	1	-	-	-	-	-	1
	無職	133	121	4	-	2	2	8	133
	無回答	19	15	2	-	2	-	2	19
【性・子供の有無】	女性 いる	689	609	67	20	45	7	13	694
	いない	277	236	36	12	23	5	5	281
	男性 いる	602	559	31	8	19	6	12	604
	いない	260	223	23	7	14	6	14	264
	無回答	5	3	1	-	1	-	1	5
【性・年間収入】	女性 100万円未満	237	205	26	9	17	3	6	240
	100~200万円未満	214	188	20	7	13	2	6	216
	200~400万円未満	225	201	22	4	17	3	2	227
	400~600万円未満	74	63	11	3	8	1	-	75
	600~800万円未満	28	24	4	-	3	-	-	28
	800~1,000万円未満	9	9	-	-	-	-	-	9
	1,000~1,500万円未満	2	2	-	-	-	-	-	2
	1,500万円以上	4	4	-	-	-	-	-	4
	収入なし	124	107	15	7	7	2	2	125
	わからない	33	29	3	1	2	1	1	33
	男性 100万円未満	33	30	3	1	1	1	-	33
	100~200万円未満	56	45	7	2	6	1	4	58
	200~400万円未満	269	239	15	7	8	2	15	271
	400~600万円未満	219	207	9	1	6	2	3	219
	600~800万円未満	112	106	6	-	4	2	-	112
	800~1,000万円未満	62	58	3	-	1	2	1	62
	1,000~1,500万円未満	45	39	5	1	4	-	1	45
	1,500万円以上	15	14	1	-	1	-	-	15
	収入なし	23	21	1	-	1	1	1	24
	わからない	19	16	3	2	1	1	-	20
	無回答	30	23	4	2	2	-	3	30
【性・最終学歴別】	女性 中学校	45	34	8	2	6	1	3	46
	高等学校	333	285	42	18	25	3	6	337
	専門学校、各種学校	168	148	16	2	13	1	4	168
	短期大学、高等専門学校	192	172	16	5	9	5	4	195
	大学(短期大学以外)	209	189	19	5	13	2	1	210
	大学院	10	9	1	-	1	-	-	10
	その他	3	3	-	-	-	-	-	3
	男性 中学校	58	51	6	3	3	1	1	59
	高等学校	308	273	20	5	11	5	15	309
	専門学校、各種学校	99	91	5	2	4	-	3	100
	短期大学、高等専門学校	34	30	3	-	2	1	1	34
	大学(短期大学以外)	308	288	16	4	9	5	4	310
	大学院	44	40	3	-	3	-	1	44
	その他	5	4	-	-	-	-	1	5
	無回答	17	13	3	1	3	-	1	18
【性・都市規模別】	女性 大都市	280	242	36	13	22	5	2	284
	中都市	396	353	36	11	24	3	7	398
	小都市	201	172	20	5	14	4	9	204
	町村	91	79	12	3	9	-	-	91
	男性 大都市	216	198	15	4	9	4	3	218
	中都市	374	341	19	3	14	4	14	376
	小都市	194	169	16	7	8	3	9	196
	町村	79	74	4	1	2	1	1	79
	不明	2	2	-	-	-	-	-	2

集計基本軸N		問16. 交際相手からの被害経験の有無②同居期間中 【A 身体的暴行】					
		全体	まったくない	ある (計)	10歳代に あった	20歳代に あった	30歳代以上 にあった
	全 体	197	133	64	7	44	18
【性 別】	女 性	98	53	45	4	34	11
	男 性	99	80	19	3	10	7
【性・年齢別】	女性 20代	13	8	5	-	5	-
	30代	26	13	13	2	10	2
	40代	31	15	16	2	10	4
	50代	12	8	4	-	3	2
	60代	12	6	6	-	5	2
	70代	4	3	1	-	1	1
	80歳以上	-	-	-	-	-	-
	(再掲) 60歳以上	16	9	7	-	6	3
	男性 20代	11	9	2	1	2	-
	30代	24	20	4	2	2	-
	40代	17	13	4	-	3	1
	50代	20	16	4	-	-	4
	60代	19	14	5	-	3	2
	70代	7	7	-	-	-	-
	80歳以上	1	1	-	-	-	-
	(再掲) 60歳以上	27	22	5	-	3	2
【性・未既婚別】	女性 未婚	24	11	13	1	10	3
	既婚	57	34	23	3	18	3
	離別・死別	13	6	7	-	5	3
	男性 未婚	27	24	3	-	2	1
	既婚	57	45	12	3	5	5
	離別・死別	9	5	4	-	3	1
	無回答	10	8	2	-	1	2
【性・職業別】	女性 勤め人(常勤)	42	25	17	1	13	5
	勤め人(非常勤)	23	12	11	1	10	1
	自営業	9	4	5	1	3	1
	その他の仕事	2	1	1	-	1	-
	学生	2	1	1	-	1	-
	専業主婦・主夫	18	10	8	1	4	3
	無職	2	-	2	-	2	1
	男性 勤め人(常勤)	60	51	9	2	5	3
	勤め人(非常勤)	10	7	3	-	2	1
	自営業	14	8	6	1	3	2
	その他の仕事	-	-	-	-	-	-
	学生	1	1	-	-	-	-
	専業主婦・主夫	-	-	-	-	-	-
	無職	12	11	1	-	-	1
	無回答	2	2	-	-	-	-
【性・子供の有無】	女性 いる	68	38	30	3	24	6
	いない	30	15	15	1	10	5
	男性 いる	64	52	12	3	7	3
	いない	34	27	7	-	3	4
	無回答	1	1	-	-	-	-
【性・年間収入】	女性 100万円未満	20	8	12	1	10	3
	100～200万円未満	18	10	8	1	7	1
	200～400万円未満	26	14	12	-	10	3
	400～600万円未満	14	10	4	1	2	1
	600～800万円未満	4	2	2	-	1	1
	800～1,000万円未満	2	2	-	-	-	-
	1,000～1,500万円未満	-	-	-	-	-	-
	1,500万円以上	1	1	-	-	-	-
	収入なし	9	4	5	-	3	2
	わからない	1	-	1	-	1	-
	男性 100万円未満	6	6	-	-	-	-
	100～200万円未満	9	6	3	-	2	1
	200～400万円未満	30	24	6	2	3	2
	400～600万円未満	25	21	4	-	3	1
	600～800万円未満	10	7	3	-	1	2
	800～1,000万円未満	4	3	1	-	-	1
	1,000～1,500万円未満	4	3	1	-	1	-
	1,500万円以上	1	1	-	-	-	-
	収入なし	5	5	-	-	-	-
	わからない	2	2	-	-	-	-
	無回答	6	4	2	2	-	-
【性・最終学歴別】	女性 中学校	6	2	4	-	4	1
	高等学校	40	21	19	3	15	2
	専門学校、各種学校	16	9	7	-	6	1
	短期大学、高等専門学校	17	9	8	-	5	5
	大学(短期大学以外)	18	12	6	1	3	2
	大学院	1	-	1	-	1	-
	その他	-	-	-	-	-	-
	男性 中学校	9	6	3	1	2	-
	高等学校	40	33	7	1	4	2
	専門学校、各種学校	10	9	1	-	1	-
	短期大学、高等専門学校	7	5	2	-	1	1
	大学(短期大学以外)	27	21	6	1	2	4
	大学院	5	5	-	-	-	-
	その他	-	-	-	-	-	-
	無回答	1	1	-	-	-	-
【性・都市規模別】	女性 大都市	34	19	15	1	11	5
	中都市	37	20	17	2	13	2
	小都市	20	11	9	-	7	4
	町村	7	3	4	1	3	-
	男性 大都市	25	18	7	1	2	4
	中都市	38	31	7	2	5	1
	小都市	25	21	4	-	2	2
	町村	11	10	1	-	1	-
	不明	-	-	-	-	-	-

集計基本軸N		問16. 交際相手からの被害経験の有無①交際相手 【B 心理的攻撃】							
		全体	まったくくない	ある(計)	10歳代にあった	20歳代にあった	30歳代以上にあった	無回答	延べ回答
	全体	1833	1585	195	63	115	42	53	1858
【性別】	女性	969	812	132	42	77	28	25	984
	男性	864	773	63	21	38	14	28	874
【性・年齢別】	女性 20代	100	71	28	16	14	-	1	102
	30代	193	155	36	12	26	5	2	200
	40代	244	202	35	10	16	11	7	246
	50代	205	185	15	1	9	6	5	206
	60代	140	125	12	2	7	5	3	142
	70代	75	66	4	1	3	1	5	76
	80歳以上	12	8	2	-	2	-	2	12
	(再掲) 60歳以上	227	199	18	3	12	6	10	230
	男性 20代	61	50	9	6	5	-	2	63
	30代	159	134	21	8	14	5	4	165
	40代	203	183	16	2	11	4	4	204
	50代	177	164	9	2	4	4	4	178
	60代	149	140	6	3	2	1	3	149
	70代	91	81	2	-	2	-	8	91
	80歳以上	24	21	-	-	-	-	3	24
	(再掲) 60歳以上	264	242	8	3	4	1	14	264
【性・未既婚別】	女性 未婚	202	151	44	14	26	11	7	209
	既婚	633	563	57	22	31	7	13	636
	離別・死別	107	79	24	4	16	8	4	111
	男性 未婚	189	155	24	9	13	7	10	194
	既婚	605	561	31	11	19	5	13	609
	離別・死別	47	37	5	-	4	2	5	48
	無回答	50	39	10	3	6	2	1	51
【性・職業別】	女性 勤め人(常勤)	315	265	45	12	28	12	5	322
	勤め人(非常勤)	268	230	31	10	19	6	7	272
	自営業	68	53	12	4	5	3	3	68
	その他の仕事	13	9	3	1	3	-	1	14
	学生	16	8	7	4	3	-	1	16
	専業主婦・主夫	221	192	24	8	12	5	5	222
	無職	57	46	9	3	6	2	2	59
	男性 勤め人(常勤)	543	491	39	13	25	7	13	549
	勤め人(非常勤)	49	41	4	-	3	2	4	50
	自営業	101	92	9	1	4	5	-	102
	その他の仕事	15	15	-	-	-	-	-	15
	学生	14	11	3	3	1	-	-	15
	専業主婦・主夫	1	1	-	-	-	-	-	1
	無職	133	116	8	4	5	-	9	134
	無回答	19	15	1	-	1	-	3	19
【性・子供の有無】	女性 いる	689	598	73	23	41	16	18	696
	いない	277	212	58	19	35	12	7	285
	男性 いる	602	556	31	10	19	4	15	604
	いない	260	216	32	11	19	10	12	268
	無回答	5	3	1	-	1	-	1	5
【性・年間収入】	女性 100万円未満	237	200	29	11	17	4	8	240
	100~200万円未満	214	181	26	13	12	6	7	219
	200~400万円未満	225	185	36	7	21	12	4	229
	400~600万円未満	74	60	14	4	10	1	-	75
	600~800万円未満	28	24	4	3	1	1	-	29
	800~1,000万円未満	9	9	-	-	-	-	-	9
	1,000~1,500万円未満	2	1	1	-	1	-	-	2
	1,500万円以上	4	4	-	-	-	-	-	4
	収入なし	124	107	14	3	8	4	3	125
	わからない	33	27	6	-	6	-	-	33
	男性 100万円未満	33	28	5	4	2	-	-	34
	100~200万円未満	56	42	10	2	7	4	2	57
	200~400万円未満	269	233	18	8	9	6	18	274
	400~600万円未満	219	206	11	5	6	1	2	220
	600~800万円未満	112	107	5	-	3	3	-	113
	800~1,000万円未満	62	58	3	-	3	-	1	62
	1,000~1,500万円未満	45	39	5	-	5	-	1	45
	1,500万円以上	15	14	1	-	1	-	-	15
	収入なし	23	20	3	1	1	1	-	23
	わからない	19	17	2	1	1	1	-	20
	無回答	30	23	2	1	1	-	5	30
【性・最終学歴別】	女性 中学校	45	34	8	-	7	2	3	46
	高等学校	333	272	52	21	29	10	9	341
	専門学校、各種学校	168	148	15	4	9	2	5	168
	短期大学、高等専門学校	192	165	21	4	12	10	6	197
	大学(短期大学以外)	209	176	32	12	17	4	1	210
	大学院	10	8	2	1	1	-	-	10
	その他	3	2	1	-	1	-	-	3
	男性 中学校	58	52	5	1	3	2	1	59
	高等学校	308	271	21	7	10	5	16	309
	専門学校、各種学校	99	89	7	3	4	1	3	100
	短期大学、高等専門学校	34	32	1	-	-	1	1	34
	大学(短期大学以外)	308	284	21	8	15	4	3	314
	大学院	44	36	7	1	6	1	1	45
	その他	5	4	-	-	-	-	1	5
	無回答	17	12	2	1	1	-	3	17
【性・都市規模別】	女性 大都市	280	233	42	13	25	9	5	285
	中都市	396	337	49	18	26	10	8	401
	小都市	201	160	33	9	22	7	8	206
	町村	91	81	8	2	4	2	2	91
	男性 大都市	216	199	13	2	10	3	4	218
	中都市	374	331	31	10	20	6	12	379
	小都市	194	168	15	7	6	4	11	196
	町村	79	74	4	2	2	1	1	80
	不明	2	2	-	-	-	-	-	2

集計基本軸N		問16. 交際相手からの被害経験の有無②同居期間中 【B 心理的攻撃】					
		全体	まったくない	ある (計)	10歳代に あった	20歳代に あった	30歳代以上 にあった
	全 体	201	140	61	10	37	24
【性 別】	女 性	97	55	42	8	23	18
	男 性	104	85	19	2	14	6
【性・年齢別】	女性 20代	14	6	8	4	5	-
	30代	23	12	11	2	8	3
	40代	30	17	13	2	5	7
	50代	12	6	6	-	3	4
	60代	14	11	3	-	1	3
	70代	4	3	1	-	1	1
	80歳以上	-	-	-	-	-	-
	(再掲) 60歳以上	18	14	4	-	2	4
	男性 20代	9	7	2	1	2	-
	30代	27	23	4	-	4	1
	40代	19	15	4	-	4	1
	50代	20	16	4	-	1	3
	60代	19	15	4	1	2	1
	70代	9	8	1	-	1	-
	80歳以上	1	1	-	-	-	-
	(再掲) 60歳以上	29	24	5	1	3	1
【性・未既婚別】	女性 未婚	26	14	12	2	7	6
	既婚	56	35	21	6	11	6
	離別・死別	11	5	6	-	3	4
	男性 未婚	27	25	2	-	2	1
	既婚	64	51	13	2	9	4
	離別・死別	7	4	3	-	2	1
	無回答	10	6	4	-	3	2
【性・職業別】	女性 勤め人(常勤)	40	21	19	3	10	9
	勤め人(非常勤)	22	15	7	2	5	2
	自営業	9	6	3	1	1	1
	その他の仕事	1	1	-	-	-	-
	学生	2	1	1	-	1	-
	専業主婦・主夫	20	10	10	2	4	5
	無職	3	1	2	-	2	1
	男性 勤め人(常勤)	66	53	13	2	10	4
	勤め人(非常勤)	9	7	2	-	1	1
	自営業	13	10	3	-	2	1
	その他の仕事	-	-	-	-	-	-
	学生	-	-	-	-	-	-
	専業主婦・主夫	-	-	-	-	-	-
	無職	14	13	1	-	1	-
	無回答	2	2	-	-	-	-
【性・子供の有無】	女性 いる	63	39	24	5	13	10
	いない	34	16	18	3	10	8
	男性 いる	68	57	11	1	9	2
	いない	35	27	8	1	5	4
	無回答	1	1	-	-	-	-
【性・年間収入】	女性 100万円未満	20	9	11	3	8	3
	100～200万円未満	20	15	5	2	2	3
	200～400万円未満	24	14	10	1	5	6
	400～600万円未満	13	7	6	1	4	1
	600～800万円未満	3	2	1	-	-	1
	800～1,000万円未満	2	2	-	-	-	-
	1,000～1,500万円未満	-	-	-	-	-	-
	1,500万円以上	1	1	-	-	-	-
	収入なし	10	3	7	-	3	4
	わからない	1	-	1	-	1	-
	男性 100万円未満	7	7	-	-	-	-
	100～200万円未満	9	5	4	1	2	1
	200～400万円未満	29	22	7	1	5	4
	400～600万円未満	26	24	2	-	2	-
	600～800万円未満	11	8	3	-	2	1
	800～1,000万円未満	5	4	1	-	1	-
	1,000～1,500万円未満	6	5	1	-	1	-
	1,500万円以上	1	1	-	-	-	-
	収入なし	5	4	1	-	1	-
	わからない	2	2	-	-	-	-
	無回答	6	5	1	1	-	-
【性・最終学歴別】	女性 中学校	5	3	2	-	2	1
	高等学校	37	22	15	5	9	4
	専門学校、各種学校	16	10	6	1	3	2
	短期大学、高等専門学校	19	8	11	-	5	9
	大学(短期大学以外)	19	12	7	2	3	2
	大学院	1	-	1	-	1	-
	その他	-	-	-	-	-	-
	男性 中学校	9	7	2	-	2	-
	高等学校	42	35	7	1	4	2
	専門学校、各種学校	11	10	1	-	1	-
	短期大学、高等専門学校	7	6	1	-	-	1
	大学(短期大学以外)	27	20	7	1	6	2
	大学院	7	6	1	-	1	1
	その他	-	-	-	-	-	-
	無回答	1	1	-	-	-	-
【性・都市規模別】	女性 大都市	36	19	17	3	10	7
	中都市	37	24	13	3	8	3
	小都市	20	11	9	1	5	6
	町村	4	1	3	1	-	2
	男性 大都市	24	20	4	-	3	1
	中都市	44	36	8	1	8	2
	小都市	25	20	5	-	2	3
	町村	11	9	2	1	1	-
	不明	-	-	-	-	-	-

集計基本軸N		問16. 交際相手からの被害経験の有無①交際相手 【C 経済的圧迫】							
		全体	まったくない	ある(計)	10歳代にあった	20歳代にあった	30歳代以上にあった	無回答	延べ回答
	全体	1833	1690	83	14	56	26	60	1846
【性別】	女性	969	879	61	14	41	15	29	978
	男性	864	811	22	-	15	11	31	868
【性・年齢別】	女性 20代	100	91	7	3	7	-	2	103
	30代	193	174	16	3	13	3	3	196
	40代	244	219	18	3	8	8	7	245
	50代	205	192	8	2	6	2	5	207
	60代	140	129	8	2	4	2	3	140
	70代	75	66	2	1	1	-	7	75
	80歳以上	12	8	2	-	2	-	2	12
	(再掲) 60歳以上	227	203	12	3	7	2	12	227
	男性 20代	61	57	1	-	1	-	3	61
	30代	159	150	5	-	5	1	4	160
	40代	203	193	6	-	4	4	4	205
	50代	177	168	5	-	1	4	4	177
	60代	149	142	4	-	3	2	3	150
	70代	91	81	1	-	1	-	9	91
	80歳以上	24	20	-	-	-	-	4	24
	(再掲) 60歳以上	264	243	5	-	4	2	16	265
【性・未既婚別】	女性 未婚	202	178	17	5	12	4	7	206
	既婚	633	589	31	8	22	5	13	637
	離別・死別	107	90	11	1	6	5	6	108
	男性 未婚	189	172	6	-	4	3	11	190
	既婚	605	580	11	-	8	4	14	606
	離別・死別	47	38	4	-	2	3	5	48
	無回答	50	43	3	-	2	2	4	51
【性・職業別】	女性 勤め人(常勤)	315	292	19	2	13	8	4	319
	勤め人(非常勤)	268	245	16	5	11	2	7	270
	自営業	68	62	3	-	2	1	3	68
	その他の仕事	13	10	1	-	1	-	2	13
	学生	16	13	1	-	1	-	2	16
	専業主婦・主夫	221	199	16	4	10	4	6	223
	無職	57	49	4	2	3	-	4	58
	男性 勤め人(常勤)	543	517	13	-	9	6	13	545
	勤め人(非常勤)	49	45	-	-	-	-	4	49
	自営業	101	97	4	-	2	3	-	102
	その他の仕事	15	15	-	-	-	-	-	15
	学生	14	12	1	-	1	-	1	14
	専業主婦・主夫	1	1	-	-	-	-	-	1
	無職	133	118	4	-	3	-	11	134
	無回答	19	15	1	1	-	2	3	19
【性・子供の有無】	女性 いる	689	630	37	7	26	9	22	694
	いない	277	246	24	7	15	6	7	281
	男性 いる	602	572	14	-	11	6	16	605
	いない	260	238	8	-	4	5	14	261
	無回答	5	4	-	-	-	-	1	5
【性・年間収入】	女性 100万円未満	237	211	16	4	13	1	10	239
	100~200万円未満	214	194	12	5	5	2	8	214
	200~400万円未満	225	206	15	1	11	5	4	227
	400~600万円未満	74	68	6	1	5	1	-	75
	600~800万円未満	28	27	1	-	-	-	-	28
	800~1,000万円未満	9	9	-	-	-	-	-	9
	1,000~1,500万円未満	2	2	-	-	-	-	-	2
	1,500万円以上	4	4	-	-	-	-	-	4
	収入なし	124	113	8	2	5	4	3	127
	わからない	33	30	2	-	2	1	1	34
	男性 100万円未満	33	32	-	-	-	-	1	33
	100~200万円未満	56	48	4	-	2	2	4	56
	200~400万円未満	269	243	7	-	4	3	19	269
	400~600万円未満	219	214	3	-	3	1	2	220
	600~800万円未満	112	109	3	-	2	3	-	114
	800~1,000万円未満	62	61	-	-	-	-	1	62
	1,000~1,500万円未満	45	43	1	-	1	-	1	45
	1,500万円以上	15	15	-	-	-	-	-	15
	収入なし	23	19	3	-	2	2	1	24
	わからない	19	18	1	-	1	-	-	19
	無回答	30	24	1	1	-	-	5	30
【性・最終学歴別】	女性 中学校	45	33	7	1	5	1	5	45
	高等学校	333	300	24	7	16	6	9	338
	専門学校、各種学校	168	157	6	2	6	1	5	171
	短期大学、高等専門学校	192	177	7	-	4	3	8	192
	大学(短期大学以外)	209	194	14	3	8	4	1	210
	大学院	10	9	1	-	1	-	-	10
	その他	3	2	1	-	1	-	-	3
	男性 中学校	58	52	5	-	2	4	1	59
	高等学校	308	281	9	-	7	3	18	309
	専門学校、各種学校	99	93	3	-	2	1	3	99
	短期大学、高等専門学校	34	32	1	-	1	1	1	35
	大学(短期大学以外)	308	300	4	-	3	2	4	309
	大学院	44	43	-	-	-	-	1	44
	その他	5	4	-	-	-	-	1	5
	無回答	17	13	1	1	-	-	3	17
【性・都市規模別】	女性 大都市	280	256	20	3	14	5	4	282
	中都市	396	359	24	6	16	5	13	399
	小都市	201	180	11	3	7	2	10	202
	町村	91	83	6	2	4	3	2	94
	男性 大都市	216	205	6	-	5	3	5	218
	中都市	374	355	6	-	4	3	13	375
	小都市	194	175	7	-	4	3	12	194
	町村	79	75	3	-	2	2	1	80
	不明	2	2	-	-	-	-	-	2

集計基本軸N		問16. 交際相手からの被害経験の有無②同居期間中 【C 経済的圧迫】					
		全体	まったくない	ある (計)	10歳代に あった	20歳代に あった	30歳代以上 にあった
	全 体	170	130	40	3	24	17
【性 別】	女 性	82	53	29	3	20	9
	男 性	88	77	11	-	4	8
【性・年齢別】	女性 20代	12	8	4	1	4	-
	30代	20	12	8	1	7	2
	40代	25	17	8	-	4	4
	50代	10	5	5	-	3	2
	60代	12	8	4	1	2	1
	70代	3	3	-	-	-	-
	80歳以上	-	-	-	-	-	-
	(再掲) 60歳以上	15	11	4	1	2	1
	男性 20代	8	8	-	-	-	-
	30代	20	18	2	-	2	1
	40代	16	14	2	-	1	1
	50代	19	15	4	-	-	4
	60代	17	14	3	-	1	2
	70代	7	7	-	-	-	-
	80歳以上	1	1	-	-	-	-
	(再掲) 60歳以上	25	22	3	-	1	2
【性・未既婚別】	女性 未婚	21	14	7	2	6	-
	既婚	48	32	16	1	12	4
	離別・死別	11	6	5	-	2	4
	男性 未婚	23	23	-	-	-	-
	既婚	51	44	7	-	3	4
	離別・死別	8	5	3	-	1	3
	無回答	8	6	2	-	-	2
【性・職業別】	女性 勤め人(常勤)	36	25	11	1	9	3
	勤め人(非常勤)	20	14	6	1	5	1
	自営業	6	4	2	-	1	1
	その他の仕事	1	1	-	-	-	-
	学生	1	-	1	-	1	-
	専業主婦・主夫	16	8	8	-	4	4
	無職	2	1	1	1	-	-
	男性 勤め人(常勤)	55	48	7	-	3	4
	勤め人(非常勤)	8	8	-	-	-	-
	自営業	11	9	2	-	1	2
	その他の仕事	-	-	-	-	-	-
	学生	-	-	-	-	-	-
	専業主婦・主夫	-	-	-	-	-	-
	無職	12	10	2	-	-	2
	無回答	2	2	-	-	-	-
【性・子供の有無】	女性 いる	56	38	18	1	12	7
	いない	26	15	11	2	8	2
	男性 いる	57	49	8	-	4	5
	いない	30	27	3	-	-	3
	無回答	1	1	-	-	-	-
【性・年間収入】	女性 100万円未満	14	7	7	1	7	1
	100～200万円未満	17	13	4	2	1	1
	200～400万円未満	22	15	7	-	6	1
	400～600万円未満	11	7	4	-	3	1
	600～800万円未満	2	2	-	-	-	-
	800～1,000万円未満	2	2	-	-	-	-
	1,000～1,500万円未満	-	-	-	-	-	-
	1,500万円以上	1	1	-	-	-	-
	収入なし	9	3	6	-	2	4
	わからない	2	1	1	-	1	1
	男性 100万円未満	5	5	-	-	-	-
	100～200万円未満	9	7	2	-	-	2
	200～400万円未満	23	19	4	-	2	2
	400～600万円未満	23	22	1	-	1	-
	600～800万円未満	10	8	2	-	1	2
	800～1,000万円未満	3	3	-	-	-	-
	1,000～1,500万円未満	5	5	-	-	-	-
	1,500万円以上	-	-	-	-	-	-
	収入なし	6	4	2	-	-	2
	わからない	1	1	-	-	-	-
	無回答	5	5	-	-	-	-
【性・最終学歴別】	女性 中学校	5	2	3	-	3	-
	高等学校	35	22	13	1	11	3
	専門学校、各種学校	14	10	4	1	3	1
	短期大学、高等専門学校	13	10	3	-	1	2
	大学(短期大学以外)	14	8	6	1	2	3
	大学院	1	1	-	-	-	-
	その他	-	-	-	-	-	-
	男性 中学校	11	7	4	-	1	3
	高等学校	34	29	5	-	3	3
	専門学校、各種学校	10	10	-	-	-	-
	短期大学、高等専門学校	7	7	-	-	-	-
	大学(短期大学以外)	22	20	2	-	-	2
	大学院	3	3	-	-	-	-
	その他	-	-	-	-	-	-
	無回答	1	1	-	-	-	-
【性・都市規模別】	女性 大都市	30	18	12	2	9	3
	中都市	33	23	10	1	8	1
	小都市	15	11	4	-	2	2
	町村	4	1	3	-	1	3
	男性 大都市	22	21	1	-	1	1
	中都市	34	31	3	-	1	2
	小都市	21	17	4	-	1	3
	町村	11	8	3	-	1	2
	不明	-	-	-	-	-	-

集計基本軸N		問16. 交際相手からの被害経験の有無①交際相手 【D 性的強要】							
		全体	まったくくない	ある(計)	10歳代にあった	20歳代にあった	30歳代以上にあった	無回答	延べ回答
	全体	1833	1662	109	37	70	23	62	1854
【性別】	女性	969	848	91	33	58	17	30	986
	男性	864	814	18	4	12	6	32	868
【性・年齢別】	女性 20代	100	83	16	8	10	-	1	102
	30代	193	167	23	10	15	4	3	199
	40代	244	208	28	7	20	4	8	247
	50代	205	188	11	5	6	3	6	208
	60代	140	127	9	2	4	5	4	142
	70代	75	65	4	1	3	1	6	76
	80歳以上	12	10	-	-	-	-	2	12
	(再掲) 60歳以上	227	202	13	3	7	6	12	230
	男性 20代	61	59	-	-	-	-	2	61
	30代	159	153	2	-	2	1	4	160
	40代	203	193	6	2	4	2	4	205
	50代	177	168	3	1	-	2	6	177
	60代	149	140	5	-	5	1	4	150
	70代	91	81	2	1	1	-	8	91
	80歳以上	24	20	-	-	-	-	4	24
	(再掲) 60歳以上	264	241	7	1	6	1	16	265
【性・未既婚別】	女性 未婚	202	164	31	13	21	4	7	209
	既婚	633	577	42	16	27	5	14	639
	離別・死別	107	87	12	2	7	5	8	109
	男性 未婚	189	173	6	2	4	3	10	192
	既婚	605	579	10	2	6	2	16	605
	離別・死別	47	41	1	-	1	-	5	47
	無回答	50	41	7	2	4	4	2	53
【性・職業別】	女性 勤め人(常勤)	315	279	30	7	24	7	6	323
	勤め人(非常勤)	268	236	26	12	16	1	6	271
	自営業	68	56	8	3	4	2	4	69
	その他の仕事	13	9	2	-	1	1	2	13
	学生	16	13	2	2	-	-	1	16
	専業主婦・主夫	221	198	17	6	10	4	6	224
	無職	57	47	6	3	3	2	4	59
	男性 勤め人(常勤)	543	521	9	1	6	4	13	545
	勤め人(非常勤)	49	44	1	-	1	-	4	49
	自営業	101	95	4	1	3	-	2	101
	その他の仕事	15	15	-	-	-	-	-	15
	学生	14	14	-	-	-	-	-	14
	専業主婦・主夫	1	1	-	-	-	-	-	1
	無職	133	118	4	2	2	2	11	135
	無回答	19	16	-	-	-	-	3	19
【性・子供の有無】	女性 いる	689	615	51	18	31	12	23	699
	いない	277	230	40	15	27	5	7	284
	男性 いる	602	574	11	2	8	2	17	603
	いない	260	239	7	2	4	4	14	263
	無回答	5	4	-	-	-	-	1	5
【性・年間収入】	女性 100万円未満	237	207	21	8	13	3	9	240
	100~200万円未満	214	187	20	10	8	6	7	218
	200~400万円未満	225	195	24	7	17	4	6	229
	400~600万円未満	74	66	7	1	6	1	1	75
	600~800万円未満	28	25	3	2	1	-	-	29
	800~1,000万円未満	9	8	1	-	1	-	-	9
	1,000~1,500万円未満	2	1	1	-	1	-	-	2
	1,500万円以上	4	4	-	-	-	-	-	4
	収入なし	124	111	10	4	8	2	3	128
	わからない	33	29	3	-	3	-	1	33
	男性 100万円未満	33	30	2	2	-	1	1	34
	100~200万円未満	56	47	4	-	4	-	5	56
	200~400万円未満	269	249	2	-	2	-	18	269
	400~600万円未満	219	214	3	-	3	2	2	221
	600~800万円未満	112	109	3	1	1	1	-	112
	800~1,000万円未満	62	60	1	-	-	1	-	62
	1,000~1,500万円未満	45	43	1	-	1	-	1	45
	1,500万円以上	15	14	-	-	-	-	1	15
	収入なし	23	21	1	-	1	1	1	24
	わからない	19	18	1	1	-	-	-	19
	無回答	30	24	1	1	-	-	5	30
【性・最終学歴別】	女性 中学校	45	31	10	2	9	1	4	47
	高等学校	333	285	36	13	22	7	12	339
	専門学校、各種学校	168	151	11	4	7	2	6	170
	短期大学、高等専門学校	192	173	13	8	6	4	6	197
	大学(短期大学以外)	209	188	20	6	13	3	1	211
	大学院	10	9	1	-	1	-	-	10
	その他	3	3	-	-	-	-	-	3
	男性 中学校	58	52	5	2	3	1	1	59
	高等学校	308	281	6	-	5	1	21	308
	専門学校、各種学校	99	96	-	-	-	-	3	99
	短期大学、高等専門学校	34	32	1	-	1	1	1	35
	大学(短期大学以外)	308	301	4	1	2	2	3	309
	大学院	44	42	1	-	1	-	1	44
	その他	5	5	1	-	-	-	-	5
	無回答	17	13	-	1	-	1	3	18
【性・都市規模別】	女性 大都市	280	247	26	10	17	5	7	286
	中都市	396	345	39	16	24	5	12	402
	小都市	201	172	20	5	14	5	9	205
	町村	91	83	6	2	3	2	2	92
	男性 大都市	216	206	6	1	4	2	4	217
	中都市	374	356	5	2	3	2	13	376
	小都市	194	175	5	1	3	1	14	194
	町村	79	76	2	-	2	1	1	80
	不明	2	2	-	-	-	-	-	2

集計基本軸N		問16. 交際相手からの被害経験の有無②同居期間中 【D 性的強要】					
		全体	まったくない	ある (計)	10歳代に あった	20歳代に あった	30歳代以上 にあった
	全 体	174	137	37	7	23	13
【性 別】	女 性	86	55	31	7	19	10
	男 性	88	82	6	-	4	3
【性・年齢別】	女性 20代	12	9	3	1	2	-
	30代	24	11	13	4	9	2
	40代	24	18	6	1	4	1
	50代	8	5	3	-	1	3
	60代	13	9	4	1	1	3
	70代	5	3	2	-	2	1
	80歳以上	-	-	-	-	-	-
	(再掲) 60歳以上	18	12	6	1	3	4
	男性 20代	8	8	-	-	-	-
	30代	22	22	-	-	-	-
	40代	16	15	1	-	-	1
	50代	17	16	1	-	-	1
	60代	17	13	4	-	4	1
	70代	7	7	-	-	-	-
	80歳以上	1	1	-	-	-	-
	(再掲) 60歳以上	25	21	4	-	4	1
【性・未既婚別】	女性 未婚	23	17	6	1	5	1
	既婚	49	32	17	6	10	3
	離別・死別	10	5	5	-	3	3
	男性 未婚	23	22	1	-	-	1
	既婚	52	49	3	-	2	1
	離別・死別	7	6	1	-	1	-
	無回答	10	6	4	-	2	4
【性・職業別】	女性 勤め人(常勤)	34	23	11	-	10	4
	勤め人(非常勤)	22	13	9	5	4	1
	自営業	6	4	2	-	1	1
	その他の仕事	1	1	-	-	-	-
	学生	2	2	-	-	-	-
	専業主婦・主夫	18	10	8	2	3	3
	無職	3	2	1	-	1	1
	男性 勤め人(常勤)	57	54	3	-	2	1
	勤め人(非常勤)	8	8	-	-	-	-
	自営業	10	9	1	-	1	-
	その他の仕事	-	-	-	-	-	-
	学生	-	-	-	-	-	-
	専業主婦・主夫	-	-	-	-	-	-
	無職	11	9	2	-	1	2
	無回答	2	2	-	-	-	-
【性・子供の有無】	女性 いる	61	37	24	7	12	9
	いない	25	18	7	-	7	1
	男性 いる	58	55	3	-	3	1
	いない	29	26	3	-	1	2
	無回答	1	1	-	-	-	-
【性・年間収入】	女性 100万円未満	17	10	7	2	5	2
	100～200万円未満	20	14	6	2	2	3
	200～400万円未満	22	13	9	1	8	2
	400～600万円未満	10	6	4	-	3	1
	600～800万円未満	2	2	-	-	-	-
	800～1,000万円未満	2	2	-	-	-	-
	1,000～1,500万円未満	-	-	-	-	-	-
	1,500万円以上	1	1	-	-	-	-
	収入なし	7	3	4	1	1	2
	わからない	2	2	-	-	-	-
	男性 100万円未満	5	4	1	-	-	1
	100～200万円未満	8	6	2	-	2	-
	200～400万円未満	23	23	-	-	-	-
	400～600万円未満	24	23	1	-	1	-
	600～800万円未満	11	10	1	-	-	1
	800～1,000万円未満	4	4	-	-	-	-
	1,000～1,500万円未満	4	4	-	-	-	-
	1,500万円以上	-	-	-	-	-	-
	収入なし	5	4	1	-	1	1
	わからない	1	1	-	-	-	-
	無回答	6	5	1	1	-	-
【性・最終学歴別】	女性 中学校	8	3	5	1	4	1
	高等学校	36	25	11	3	7	3
	専門学校、各種学校	12	10	2	-	1	1
	短期大学、高等専門学校	13	8	5	2	2	3
	大学(短期大学以外)	16	9	7	1	4	2
	大学院	1	-	1	-	1	-
	その他	-	-	-	-	-	-
	男性 中学校	9	7	2	-	2	1
	高等学校	34	31	3	-	2	1
	専門学校、各種学校	10	10	-	-	-	-
	短期大学、高等専門学校	7	7	-	-	-	-
	大学(短期大学以外)	23	23	-	-	-	-
	大学院	4	4	-	-	-	-
	その他	-	-	-	-	-	-
	無回答	1	-	1	-	-	1
【性・都市規模別】	女性 大都市	29	20	9	1	8	2
	中都市	37	24	13	5	7	2
	小都市	16	9	7	1	4	4
	町村	4	2	2	-	-	2
	男性 大都市	24	22	2	-	1	1
	中都市	33	31	2	-	1	2
	小都市	20	19	1	-	1	-
	町村	11	10	1	-	1	-
	不明	-	-	-	-	-	-

集計基本軸N		問16. 交際相手からの被害経験の有無 (まとめ)			
		全体	まったくない	ある (計)	無回答
	全体	1833	1487	306	40
【性別】	女性	969	746	207	16
	男性	864	741	99	24
【性・年齢別】	女性 20代	100	63	36	1
	30代	193	140	52	1
	40代	244	177	62	5
	50代	205	177	25	3
	60代	140	117	21	2
	70代	75	65	7	3
	80歳以上	12	7	4	1
	(再掲) 60歳以上	227	189	32	6
	男性 20代	61	48	11	2
	30代	159	128	27	4
	40代	203	173	26	4
	50代	177	154	20	3
	60代	149	136	10	3
	70代	91	81	4	6
	80歳以上	24	21	1	2
	(再掲) 60歳以上	264	238	15	11
【性・未婚別】	女性 未婚	202	137	60	5
	既婚	633	520	106	7
	離別・死別	107	74	30	3
	男性 未婚	189	144	35	10
	既婚	605	544	50	11
	離別・死別	47	36	8	3
	無回答	50	32	17	1
【性・職業別】	女性 勤め人(常勤)	315	245	67	3
	勤め人(非常勤)	268	205	57	6
	自営業	68	48	18	2
	その他の仕事	13	8	5	-
	学生	16	7	8	1
	専業主婦・主夫	221	181	38	2
	無職	57	44	11	2
	男性 勤め人(常勤)	543	472	59	12
	勤め人(非常勤)	49	40	5	4
	自営業	101	86	15	-
	その他の仕事	15	14	1	-
	学生	14	10	4	-
	専業主婦・主夫	1	1	-	-
	無職	133	112	15	6
	無回答	19	14	3	2
【性・子供の有無】	女性 いる	689	555	123	11
	いない	277	189	83	5
	男性 いる	602	537	54	11
	いない	260	203	45	12
	無回答	5	3	1	1
【性・年間収入】	女性 100万円未満	237	187	45	5
	100～200万円未満	214	163	45	6
	200～400万円未満	225	169	54	2
	400～600万円未満	74	56	18	-
	600～800万円未満	28	20	8	-
	800～1,000万円未満	9	8	1	-
	1,000～1,500万円未満	2	1	1	-
	1,500万円以上	4	4	-	-
	収入なし	124	99	23	2
	わからない	33	25	8	-
	男性 100万円未満	33	25	8	-
	100～200万円未満	56	40	12	4
	200～400万円未満	269	226	29	14
	400～600万円未満	219	201	16	2
	600～800万円未満	112	103	9	-
	800～1,000万円未満	62	55	6	1
	1,000～1,500万円未満	45	36	8	1
	1,500万円以上	15	14	1	-
	収入なし	23	17	6	-
	わからない	19	16	3	-
	無回答	30	22	5	3
【性・最終学歴別】	女性 中学校	45	29	15	1
	高等学校	333	247	80	6
	専門学校、各種学校	168	138	26	4
	短期大学、高等専門学校	192	156	32	4
	大学(短期大学以外)	209	161	47	1
	大学院	10	7	3	-
	その他	3	2	1	-
	男性 中学校	58	45	12	1
	高等学校	308	262	32	14
	専門学校、各種学校	99	88	8	3
	短期大学、高等専門学校	34	29	4	1
	大学(短期大学以外)	308	271	34	3
	大学院	44	36	7	1
	その他	5	5	-	-
	無回答	17	11	5	1
【性・都市規模別】	女性 大都市	280	215	63	2
	中都市	396	311	78	7
	小都市	201	146	48	7
	町村	91	73	18	-
	男性 大都市	216	191	22	3
	中都市	374	322	41	11
	小都市	194	157	28	9
	町村	79	70	8	1
	不明	2	2	-	-

問23. 執拗なつきまとい等の被害経験の有無	問16. 交際相手からの被害経験の有無 (まとめ)			
	全体	まったくくない	ある(計)	無回答
全 体	1833	1487	306	40
あった (計)	222	103	112	7
1人からあった	136	70	62	4
2人以上からあった	86	33	50	3
まったくくない	1588	1362	193	33
無回答	23	22	1	-

問31. 無理やりに性交等をされた経験の有無	問16. 交際相手からの被害経験の有無 (まとめ)			
	全体	まったくくない	ある(計)	無回答
全 体	1833	1487	306	40
あった (計)	133	53	76	4
1回あった	104	49	52	3
2回以上あった	29	4	24	1
まったくくない	1675	1416	226	33
無回答	25	18	4	3

集計基本軸N		問16. 交際相手からの被害の重複①交際相手								
		全体	身体的暴行のみ	心理的攻撃のみ	経済的圧迫のみ	性的強要のみ	身体的暴行・心理的攻撃	身体的暴行・経済的圧迫	身体的暴行・性的強要	心理的攻撃・経済的圧迫
	全体	306	55	55	12	28	44	4	4	14
【性別】	女性	207	31	31	8	25	25	3	3	9
	男性	99	24	24	4	3	19	1	1	5
【性・年齢別】	女性 20代	36	5	6	-	3	6	-	-	2
	30代	52	7	11	2	3	4	1	2	1
	40代	62	8	7	3	12	9	-	1	3
	50代	25	5	3	-	3	3	1	-	2
	60代	21	5	3	1	2	1	1	-	-
	70代	7	-	1	1	2	1	-	-	-
	80歳以上	4	1	-	1	-	1	-	-	1
	(再掲) 60歳以上	32	6	4	3	4	3	1	-	1
	男性 20代	11	2	2	-	-	6	-	-	-
	30代	27	4	10	1	-	7	1	-	1
	40代	26	7	6	1	-	3	-	1	2
	50代	20	7	3	2	2	2	-	-	2
	60代	10	2	2	-	-	1	-	-	-
	70代	4	1	1	-	1	-	-	-	-
	80歳以上	1	1	-	-	-	-	-	-	-
	(再掲) 60歳以上	15	4	3	-	1	1	-	-	-
【性・未既婚別】	女性 未婚	60	4	10	-	8	9	1	1	2
	既婚	106	24	13	5	13	11	2	2	4
	離別・死別	30	3	7	2	1	2	-	-	3
	男性 未婚	35	8	10	1	-	7	-	1	2
	既婚	50	12	12	2	3	10	1	-	2
	離別・死別	8	2	3	1	-	1	-	-	1
	無回答	17	2	3	-	3	-	-	-	-
【性・職業別】	女性 勤め人(常勤)	67	8	10	2	9	10	2	-	2
	勤め人(非常勤)	57	11	8	2	9	3	1	1	3
	自営業	18	4	4	-	2	1	-	-	1
	その他の仕事	5	1	2	-	1	-	-	-	-
	学生	8	1	2	-	-	3	-	-	-
	専業主婦・主夫	38	5	3	2	3	6	-	2	2
	無職	11	-	2	1	1	1	-	-	1
	男性 勤め人(常勤)	59	13	14	2	2	14	1	-	5
	勤め人(非常勤)	5	1	1	-	-	2	-	-	-
	自営業	15	5	2	-	-	2	-	1	-
	その他の仕事	1	1	-	-	-	-	-	-	-
	学生	4	1	1	-	-	1	-	-	-
	専業主婦・主夫	-	-	-	-	-	-	-	-	-
	無職	15	3	6	2	1	-	-	-	-
	無回答	3	1	-	1	-	1	-	-	-
【性・子供の有無】	女性 いる	123	24	16	7	15	12	1	2	7
	いない	83	7	15	1	10	12	2	1	2
	男性 いる	54	15	11	2	3	9	1	-	3
	いない	45	9	13	2	-	10	-	1	2
	無回答	1	-	-	-	-	1	-	-	-
【性・年間収入】	女性 100万円未満	45	7	3	2	6	6	-	-	4
	100~200万円未満	45	8	9	-	8	2	1	1	3
	200~400万円未満	54	5	13	2	7	5	2	-	-
	400~600万円未満	18	2	2	1	-	4	-	1	2
	600~800万円未満	8	3	1	-	1	1	-	-	-
	800~1,000万円未満	1	-	-	-	1	-	-	-	-
	1,000~1,500万円未満	1	-	-	-	-	-	-	-	-
	1,500万円以上	-	-	-	-	-	-	-	-	-
	収入なし	23	4	2	1	2	4	-	1	-
	わからない	8	1	1	1	-	2	-	-	-
	男性 100万円未満	8	2	3	-	1	1	-	-	-
	100~200万円未満	12	2	3	-	-	2	-	-	-
	200~400万円未満	29	9	7	1	-	5	-	-	4
	400~600万円未満	16	3	5	-	-	4	1	-	-
	600~800万円未満	9	2	1	1	1	1	-	-	-
	800~1,000万円未満	6	2	2	-	1	1	-	-	-
	1,000~1,500万円未満	8	3	1	-	-	2	-	-	1
	1,500万円以上	1	-	-	-	-	1	-	-	-
	収入なし	6	-	2	2	-	1	-	-	-
	わからない	3	-	-	-	-	1	-	1	-
	無回答	5	2	-	1	-	1	-	-	-
【性・最終学歴別】	女性 中学校	15	2	1	-	2	1	1	-	-
	高等学校	80	14	9	4	7	8	1	1	5
	専門学校、各種学校	26	4	2	-	3	6	1	2	1
	短期大学、高等専門学校	32	3	6	1	7	6	-	-	1
	大学(短期大学以外)	47	7	12	1	6	3	-	-	1
	大学院	3	-	1	1	-	-	-	-	-
	その他	1	-	-	-	-	-	-	-	1
	男性 中学校	12	2	2	2	1	-	-	1	-
	高等学校	32	9	7	1	-	6	-	-	1
	専門学校、各種学校	8	1	1	-	-	3	-	-	2
	短期大学、高等専門学校	4	2	-	-	-	1	-	-	-
	大学(短期大学以外)	34	9	11	1	2	6	1	-	2
	大学院	7	-	3	-	-	3	-	-	-
	その他	-	-	-	-	-	-	-	-	-
	無回答	5	2	-	1	-	1	-	-	-
【性・都市規模別】	女性 大都市	63	11	9	1	4	7	2	2	4
	中都市	78	9	11	3	14	7	1	1	3
	小都市	48	5	10	3	5	8	-	-	2
	町村	18	6	1	1	2	3	-	-	-
	男性 大都市	22	6	3	-	-	3	1	1	1
	中都市	41	7	14	1	1	11	-	-	3
	小都市	28	8	6	2	2	5	-	-	1
	町村	8	3	1	1	-	-	-	-	-
	不明	-	-	-	-	-	-	-	-	-

集計基本軸N		問16. 交際相手からの被害の重複①交際相手 (つづき)							
		心理的攻撃・性的強要	経済的圧迫・性的強要	身体的暴行・心理的攻撃・経済的圧迫	身体的暴行・心理的攻撃・性的強要	身体的暴行・経済的圧迫・性的強要	心理的攻撃・経済的圧迫・性的強要	身体的暴行・心理的攻撃・経済的圧迫・性的強要	
	全体	22	8	13	15	-	9	23	
【性別】	女性	18	5	9	13	-	7	20	
	男性	4	3	4	2	-	2	3	
【性・年齢別】	女性	20代	7	-	1	2	-	-	4
	30代	4	1	3	5	-	3	5	
	40代	5	3	4	2	-	2	3	
	50代	2	1	-	1	-	1	3	
	60代	-	-	1	2	-	1	4	
	70代	-	-	-	1	-	-	1	
	80歳以上	-	-	-	-	-	-	-	
	(再掲) 60歳以上	-	-	1	3	-	1	5	
	男性	20代	-	-	1	-	-	-	-
	30代	1	-	1	-	-	1	-	
	40代	3	1	1	-	-	-	1	
	50代	-	-	1	1	-	-	-	
	60代	-	2	-	1	-	1	1	
70代	-	-	-	-	-	-	1		
80歳以上	-	-	-	-	-	-	-		
(再掲) 60歳以上	-	2	-	1	-	1	2		
【性・未既婚別】	女性	未婚	6	2	3	5	-	4	5
	既婚	6	3	5	6	-	2	10	
	離別・死別	5	-	1	1	-	1	4	
	男性	未婚	3	1	1	-	-	1	1
	既婚	1	1	1	1	-	2	2	
離別・死別	1	-	2	1	-	-	-		
無回答	1	1	-	1	-	-	1		
【性・職業別】	女性	勤め人(常勤)	6	1	3	5	-	4	5
	勤め人(非常勤)	5	2	3	4	-	-	5	
	自営業	4	-	-	-	-	1	1	
	その他の仕事	-	-	-	-	-	-	1	
	学生	1	-	-	-	-	-	1	
	専業主婦・主夫	2	2	3	1	-	1	6	
	無職	-	-	-	3	-	1	1	
	男性	勤め人(常勤)	2	2	1	1	-	1	1
	勤め人(非常勤)	1	-	-	-	-	-	-	
	自営業	-	-	2	1	-	1	1	
	その他の仕事	-	-	-	-	-	-	-	
	学生	-	-	1	-	-	-	-	
	専業主婦・主夫	-	-	-	-	-	-	-	
無職	1	1	-	-	-	-	1		
無回答	-	-	-	-	-	-	-		
【性・子供の有無】	女性	いる	9	1	5	8	-	1	15
	いない	9	4	4	5	-	6	5	
	男性	いる	1	2	2	1	-	1	3
	いない	3	1	2	1	-	1	-	
	無回答	-	-	-	-	-	-	-	
【性・年間収入】	女性	100万円未満	3	1	2	4	-	-	7
	100~200万円未満	3	1	2	2	-	1	4	
	200~400万円未満	6	2	3	3	-	2	4	
	400~600万円未満	1	-	-	2	-	1	2	
	600~800万円未満	1	-	-	-	-	1	-	
	800~1,000万円未満	-	-	-	-	-	-	-	
	1,000~1,500万円未満	1	-	-	-	-	-	-	
	1,500万円以上	-	-	-	-	-	-	-	
	収入なし	1	1	2	1	-	1	3	
	わからない	2	-	-	-	-	1	-	
	男性	100万円未満	1	-	-	-	-	-	-
	100~200万円未満	-	-	1	1	-	2	1	
	200~400万円未満	1	1	1	-	-	-	-	
	400~600万円未満	1	1	1	-	-	-	1	
	600~800万円未満	-	-	1	1	-	-	1	
	800~1,000万円未満	-	-	-	-	-	-	-	
	1,000~1,500万円未満	1	-	-	-	-	-	-	
1,500万円以上	-	-	-	-	-	-	-		
収入なし	-	1	-	-	-	-	-		
わからない	-	-	1	-	-	-	-		
無回答	-	-	-	1	-	-	-		
【性・最終学歴別】	女性	中学校	-	2	-	2	-	2	2
	高等学校	11	1	3	6	-	1	9	
	専門学校、各種学校	2	1	1	1	-	1	1	
	短期大学、高等専門学校	1	-	2	2	-	-	3	
	大学(短期大学以外)	4	1	3	1	-	3	5	
	大学院	-	-	-	1	-	-	-	
	その他	-	-	-	-	-	-	-	
	男性	中学校	-	1	1	1	-	-	1
	高等学校	-	1	2	1	-	2	2	
	専門学校、各種学校	-	-	1	-	-	-	-	
	短期大学、高等専門学校	-	1	-	-	-	-	-	
	大学(短期大学以外)	2	-	-	-	-	-	-	
	大学院	1	-	-	-	-	-	-	
その他	-	-	-	-	-	-	-		
無回答	1	-	-	-	-	-	-		
【性・都市規模別】	女性	大都市	7	1	3	3	-	1	8
	中都市	6	1	5	6	-	4	7	
	小都市	5	2	-	4	-	1	3	
	町村	-	1	-	-	-	1	2	
	男性	大都市	1	1	2	2	-	1	1
	中都市	2	1	-	-	-	-	-	
	小都市	-	1	1	-	-	-	2	
町村	1	-	-	-	-	1	-		
不明	-	-	-	-	-	-	-		

集計基本軸N		問16. 交際相手からの被害の重複②同居期間中								
		全体	身体的暴行のみ	心理的攻撃のみ	経済的圧迫のみ	性的強要のみ	身体的暴行・心理的攻撃	身体的暴行・経済的圧迫	身体的暴行・性的強要	心理的攻撃・経済的圧迫
	全体	107	21	11	8	10	14	2	2	6
【性別】	女性	74	12	5	5	9	10	2	2	4
	男性	33	9	6	3	1	4	-	-	2
【性・年齢別】	女性 20代	11	2	1	1	-	1	-	-	2
	30代	20	2	1	1	3	2	-	2	-
	40代	24	5	1	2	3	7	-	-	1
	50代	8	1	2	-	-	-	1	-	1
	60代	9	2	-	1	2	-	1	-	-
	70代	2	-	-	-	-	1	-	-	-
	80歳以上	-	-	-	-	-	-	-	-	-
	(再掲) 60歳以上	11	2	-	1	3	-	1	-	-
	男性 20代	2	-	-	-	-	2	-	-	-
	30代	6	2	1	-	-	1	-	-	1
	40代	9	3	3	1	1	-	-	-	-
	50代	8	2	1	2	-	-	-	-	1
	60代	7	2	-	-	-	1	-	-	-
	70代	1	-	1	-	-	-	-	-	-
	80歳以上	-	-	-	-	-	-	-	-	-
	(再掲) 60歳以上	8	2	1	-	-	1	-	-	-
【性・未既婚別】	女性 未婚	21	3	2	2	1	6	-	1	1
	既婚	38	6	2	2	6	3	2	1	2
	離別・死別	11	3	-	1	1	1	-	-	1
	男性 未婚	5	2	1	-	1	1	-	-	-
	既婚	21	6	4	2	-	3	-	-	2
	離別・死別	5	1	-	1	-	-	-	-	-
	無回答	6	-	2	-	1	-	-	-	-
【性・職業別】	女性 勤め人(常勤)	29	3	4	2	3	6	1	-	1
	勤め人(非常勤)	18	5	1	1	2	-	1	1	-
	自営業	7	3	-	-	1	1	-	-	1
	その他の仕事	1	1	-	-	-	-	-	-	-
	学生	1	-	-	-	-	-	-	-	-
	専業主婦・主夫	15	-	-	1	3	2	-	1	2
	無職	3	-	-	1	-	1	-	-	1
	男性 勤め人(常勤)	19	4	5	2	-	2	-	-	2
	勤め人(非常勤)	3	1	-	-	-	2	-	-	-
	自営業	6	3	-	-	-	-	-	-	-
	その他の仕事	-	-	-	-	-	-	-	-	-
	学生	-	-	-	-	-	-	-	-	-
	専業主婦・主夫	-	-	-	-	-	-	-	-	-
	無職	5	1	1	1	1	-	-	-	-
	無回答	-	-	-	-	-	-	-	-	-
【性・子供の有無】	女性 いる	46	9	1	2	8	3	1	2	3
	いない	28	3	4	3	1	7	1	-	1
	男性 いる	20	6	3	2	-	2	-	-	2
	いない	13	3	3	1	1	2	-	-	-
	無回答	-	-	-	-	-	-	-	-	-
【性・年間収入】	女性 100万円未満	17	3	-	-	2	2	-	1	2
	100~200万円未満	14	4	2	1	3	-	1	-	-
	200~400万円未満	21	4	2	1	3	3	1	-	-
	400~600万円未満	8	-	1	1	-	1	-	1	1
	600~800万円未満	2	1	-	-	-	1	-	-	-
	800~1,000万円未満	-	-	-	-	-	-	-	-	-
	1,000~1,500万円未満	-	-	-	-	-	-	-	-	-
	1,500万円以上	-	-	-	-	-	-	-	-	-
	収入なし	9	-	-	1	1	2	-	-	1
	わからない	2	-	-	-	-	1	-	-	-
	男性 100万円未満	1	-	-	-	1	-	-	-	-
	100~200万円未満	4	-	-	-	-	1	-	-	-
	200~400万円未満	11	3	2	1	-	2	-	-	2
	400~600万円未満	4	2	-	-	-	1	-	-	-
	600~800万円未満	5	1	1	1	-	-	-	-	-
	800~1,000万円未満	2	1	1	-	-	-	-	-	-
	1,000~1,500万円未満	2	1	1	-	-	-	-	-	-
	1,500万円以上	-	-	-	-	-	-	-	-	-
	収入なし	3	-	1	1	-	-	-	-	-
	わからない	-	-	-	-	-	-	-	-	-
	無回答	2	1	-	-	-	-	-	-	-
【性・最終学歴別】	女性 中学校	6	-	-	-	1	-	1	1	-
	高等学校	30	6	-	4	3	4	1	1	2
	専門学校、各種学校	10	3	-	-	-	3	-	-	1
	短期大学、高等専門学校	15	2	4	-	2	3	-	-	1
	大学(短期大学以外)	12	1	1	1	3	-	-	-	-
	大学院	1	-	-	-	-	-	-	-	-
	その他	-	-	-	-	-	-	-	-	-
	男性 中学校	6	1	-	2	-	-	-	-	-
	高等学校	10	3	1	-	-	-	-	-	1
	専門学校、各種学校	1	-	-	-	-	1	-	-	-
	短期大学、高等専門学校	2	1	-	-	-	1	-	-	-
	大学(短期大学以外)	12	4	4	1	-	2	-	-	1
	大学院	1	-	1	-	-	-	-	-	-
	その他	-	-	-	-	-	-	-	-	-
	無回答	1	-	-	-	1	-	-	-	-
【性・都市規模別】	女性 大都市	24	3	2	-	1	3	1	1	4
	中都市	29	4	1	3	7	4	1	1	-
	小都市	15	3	2	1	1	2	-	-	-
	町村	6	2	-	1	-	1	-	-	-
	男性 大都市	8	4	1	-	-	-	-	-	-
	中都市	15	4	4	1	1	3	-	-	1
	小都市	7	1	1	1	-	1	-	-	1
	町村	3	-	-	1	-	-	-	-	-
	不明	-	-	-	-	-	-	-	-	-

集計基本軸N		問16. 交際相手からの被害の重複②同居期間中 (つづき)						
		心理的攻撃・性的強要	経済的圧迫・性的強要	身体的暴行・心理的攻撃・経済的圧迫	身体的暴行・心理的攻撃・性的強要	身体的暴行・経済的圧迫・性的強要	心理的攻撃・経済的圧迫・性的強要	身体的暴行・心理的攻撃・経済的圧迫・性的強要
	全体	2	3	8	7	-	3	10
【性別】	女性	2	2	5	5	-	2	9
	男性	-	1	3	2	-	1	1
【性・年齢別】	女性 20代	2	-	1	1	-	-	-
	30代	-	1	1	2	-	1	4
	40代	-	1	2	-	-	-	2
	50代	-	-	-	-	-	1	2
	60代	-	-	1	1	-	-	1
	70代	-	-	-	1	-	-	-
	80歳以上	-	-	-	-	-	-	-
	(再掲) 60歳以上	-	-	1	2	-	-	1
	男性 20代	-	-	-	-	-	-	-
	30代	-	-	1	-	-	-	-
	40代	-	-	1	-	-	-	-
	50代	-	-	1	1	-	-	-
	60代	-	1	-	1	-	1	1
	70代	-	-	-	-	-	-	-
	80歳以上	-	-	-	-	-	-	-
	(再掲) 60歳以上	-	1	-	1	-	1	1
【性・未既婚別】	女性 未婚	-	2	1	1	-	-	1
	既婚	1	-	4	3	-	2	4
	離別・死別	1	-	-	-	-	-	3
	男性 未婚	-	-	-	-	-	-	-
	既婚	-	-	1	1	-	1	1
	離別・死別	-	-	2	1	-	-	-
	無回答	-	1	-	1	-	-	1
【性・職業別】	女性 勤め人(常勤)	-	1	1	2	-	1	4
	勤め人(非常勤)	2	1	1	1	-	-	2
	自営業	-	-	-	-	-	-	1
	その他の仕事	-	-	-	-	-	-	-
	学生	-	-	1	-	-	-	-
	専業主婦・主夫	-	-	2	1	-	1	2
	無職	-	-	-	1	-	-	-
	男性 勤め人(常勤)	-	-	1	1	-	1	1
	勤め人(非常勤)	-	-	-	-	-	-	-
	自営業	-	-	2	1	-	-	-
	その他の仕事	-	-	-	-	-	-	-
	学生	-	-	-	-	-	-	-
	専業主婦・主夫	-	-	-	-	-	-	-
	無職	-	1	-	-	-	-	-
	無回答	-	-	-	-	-	-	-
【性・子供の有無】	女性 いる	1	-	3	4	-	1	8
	いない	1	2	2	1	-	1	1
	男性 いる	-	1	2	1	-	-	1
	いない	-	-	1	1	-	1	-
	無回答	-	-	-	-	-	-	-
【性・年間収入】	女性 100万円未満	1	-	3	1	-	-	2
	100~200万円未満	-	-	-	1	-	-	2
	200~400万円未満	1	2	1	1	-	-	2
	400~600万円未満	-	-	-	1	-	1	1
	600~800万円未満	-	-	-	-	-	-	-
	800~1,000万円未満	-	-	-	-	-	-	-
	1,000~1,500万円未満	-	-	-	-	-	-	-
	1,500万円以上	-	-	-	-	-	-	-
	収入なし	-	-	1	-	-	1	2
	わからない	-	-	-	-	-	-	-
	男性 100万円未満	-	-	-	-	-	-	-
	100~200万円未満	-	-	1	1	-	1	-
	200~400万円未満	-	-	1	-	-	-	-
	400~600万円未満	-	-	-	-	-	-	1
	600~800万円未満	-	-	1	1	-	-	-
	800~1,000万円未満	-	-	-	-	-	-	-
	1,000~1,500万円未満	-	-	-	-	-	-	-
	1,500万円以上	-	-	-	-	-	-	-
	収入なし	-	1	-	-	-	-	-
	わからない	-	-	-	-	-	-	-
	無回答	-	-	-	1	-	-	-
【性・最終学歴別】	女性 中学校	-	1	-	1	-	-	1
	高等学校	2	-	2	1	-	-	4
	専門学校、各種学校	-	1	1	-	-	1	-
	短期大学、高等専門学校	-	-	-	1	-	-	2
	大学(短期大学以外)	-	-	2	1	-	1	2
	大学院	-	-	-	1	-	-	-
	その他	-	-	-	-	-	-	-
	男性 中学校	-	1	1	1	-	-	-
	高等学校	-	-	2	1	-	1	1
	専門学校、各種学校	-	-	-	-	-	-	-
	短期大学、高等専門学校	-	-	-	-	-	-	-
	大学(短期大学以外)	-	-	-	-	-	-	-
	大学院	-	-	-	-	-	-	-
	その他	-	-	-	-	-	-	-
	無回答	-	-	-	-	-	-	-
【性・都市規模別】	女性 大都市	1	1	2	1	-	-	4
	中都市	-	-	3	2	-	1	2
	小都市	1	1	-	2	-	-	2
	町村	-	-	-	-	-	1	1
	男性 大都市	-	-	1	2	-	-	-
	中都市	-	1	-	-	-	-	-
	小都市	-	-	1	-	-	-	1
	町村	-	-	1	-	-	1	-
	不明	-	-	-	-	-	-	-

集計基本軸N		問16-1. 交際相手の性別				
		全体	異性	同性	無回答	延回答
	全 体	306	299	2	5	306
【性 別】	女 性	207	203	1	3	207
	男 性	99	96	1	2	99
【性・年齢別】	女性 20代	36	36	-	-	36
	30代	52	52	-	-	52
	40代	62	60	1	1	62
	50代	25	25	-	-	25
	60代	21	21	-	-	21
	70代	7	6	-	1	7
	80歳以上	4	3	-	1	4
	(再掲) 60歳以上	32	30	-	2	32
	男性 20代	11	11	-	-	11
	30代	27	27	-	-	27
	40代	26	26	-	-	26
	50代	20	19	1	-	20
	60代	10	9	-	1	10
	70代	4	3	-	1	4
	80歳以上	1	1	-	-	1
	(再掲) 60歳以上	15	13	-	2	15
【性・未既婚別】	女性 未婚	60	59	1	-	60
	既婚	106	103	-	3	106
	離別・死別	30	30	-	-	30
	男性 未婚	35	35	-	-	35
	既婚	50	49	-	1	50
	離別・死別	8	8	-	-	8
	無回答	17	15	1	1	17
【性・職業別】	女性 勤め人(常勤)	67	67	-	-	67
	勤め人(非常勤)	57	55	1	1	57
	自営業	18	17	-	1	18
	その他の仕事	5	5	-	-	5
	学生	8	8	-	-	8
	専業主婦・主夫	38	37	-	1	38
	無職	11	11	-	-	11
	男性 勤め人(常勤)	59	58	1	-	59
	勤め人(非常勤)	5	5	-	-	5
	自営業	15	15	-	-	15
	その他の仕事	1	1	-	-	1
	学生	4	4	-	-	4
	専業主婦・主夫	-	-	-	-	-
	無職	15	13	-	2	15
	無回答	3	3	-	-	3
【性・子供の有無】	女性 いる	123	120	-	3	123
	いない	83	82	1	-	83
	男性 いる	54	51	1	2	54
	いない	45	45	-	-	45
	無回答	1	1	-	-	1
【性・年間収入】	女性 100万円未満	45	42	-	3	45
	100～200万円未満	45	44	1	-	45
	200～400万円未満	54	54	-	-	54
	400～600万円未満	18	18	-	-	18
	600～800万円未満	8	8	-	-	8
	800～1,000万円未満	1	1	-	-	1
	1,000～1,500万円未満	1	1	-	-	1
	1,500万円以上	-	-	-	-	-
	収入なし	23	23	-	-	23
	わからない	8	8	-	-	8
	男性 100万円未満	8	8	-	-	8
	100～200万円未満	12	11	-	1	12
	200～400万円未満	29	28	1	-	29
	400～600万円未満	16	16	-	-	16
	600～800万円未満	9	9	-	-	9
	800～1,000万円未満	6	6	-	-	6
	1,000～1,500万円未満	8	8	-	-	8
	1,500万円以上	1	1	-	-	1
	収入なし	6	5	-	1	6
	わからない	3	3	-	-	3
	無回答	5	5	-	-	5
【性・最終学歴別】	女性 中学校	15	14	-	1	15
	高等学校	80	77	1	2	80
	専門学校、各種学校	26	26	-	-	26
	短期大学、高等専門学校	32	32	-	-	32
	大学(短期大学以外)	47	47	-	-	47
	大学院	3	3	-	-	3
	その他	1	1	-	-	1
	男性 中学校	12	11	-	1	12
	高等学校	32	30	1	1	32
	専門学校、各種学校	8	8	-	-	8
	短期大学、高等専門学校	4	4	-	-	4
	大学(短期大学以外)	34	34	-	-	34
	大学院	7	7	-	-	7
	その他	-	-	-	-	-
	無回答	5	5	-	-	5
【性・都市規模別】	女性 大都市	63	62	1	-	63
	中都市	78	77	-	1	78
	小都市	48	47	-	1	48
	町村	18	17	-	1	18
	男性 大都市	22	22	-	-	22
	中都市	41	40	-	1	41
	小都市	28	26	1	1	28
	町村	8	8	-	-	8
	不明	-	-	-	-	-

集計基本軸N		問17. 生活上の変化									
		全体	夜、眠れなくなった	心身に不調をきたした	自分に自信がなくなった	誰のことも信じられなくなった	外出するのが怖くなった	異性と会うのが怖くなった	人づきあいがうまくいかなくなった	別居した	携帯の電話番号やメールアドレス、SNSのアカウントを削除・変えた
	全体	306	58	40	79	41	24	31	45	25	53
【性別】	女性	207	35	32	58	30	20	25	33	19	39
	男性	99	23	8	21	11	4	6	12	6	14
【性・年齢別】	女性 20代	36	3	6	11	5	2	5	9	1	8
	30代	52	9	8	15	8	5	6	8	6	15
	40代	62	10	8	19	8	4	8	7	7	10
	50代	25	9	5	8	6	7	6	5	3	3
	60代	21	4	3	3	3	1	4	4	2	3
	70代	7	-	1	1	-	-	-	-	-	-
	80歳以上	4	-	1	1	-	-	-	-	-	-
	(再掲) 60歳以上	32	4	5	5	3	2	-	4	2	3
	男性 20代	11	4	1	2	1	1	2	2	-	1
	30代	27	6	3	9	6	2	3	5	3	7
	40代	26	4	1	3	1	1	1	2	-	3
	50代	20	5	2	5	2	-	1	1	1	2
	60代	10	3	1	2	-	-	-	1	2	1
	70代	4	1	-	-	-	-	-	1	-	-
	80歳以上	1	-	-	-	-	-	-	-	-	-
	(再掲) 60歳以上	15	4	1	2	-	-	-	2	2	1
【性・未婚別】	女性 未婚	60	10	12	22	13	6	12	12	7	14
	既婚	106	17	12	21	9	8	9	14	8	15
	離別・死別	30	8	5	13	5	5	2	6	4	9
	男性 未婚	35	8	3	8	4	2	3	5	-	2
	既婚	50	11	3	9	5	1	3	5	4	11
	離別・死別	8	3	1	2	2	1	-	1	1	1
	無回答	17	1	4	4	3	1	2	2	1	1
【性・職業別】	女性 勤め人(常勤)	67	15	12	22	12	1	10	7	6	17
	勤め人(非常勤)	57	7	7	10	4	7	6	8	4	5
	自営業	18	2	2	5	2	2	3	2	2	4
	その他の仕事	5	1	1	3	1	1	-	2	1	2
	学生	8	-	1	3	1	1	2	5	-	2
	専業主婦・主夫	38	8	5	11	6	5	2	7	4	7
	無職	11	2	4	4	4	3	2	2	2	2
	男性 勤め人(常勤)	59	11	3	15	7	2	3	8	4	11
	勤め人(非常勤)	5	2	1	1	-	-	-	-	-	-
	自営業	15	5	2	3	2	1	1	1	1	3
	その他の仕事	1	-	-	-	-	-	-	-	-	-
	学生	4	1	-	-	1	1	-	-	-	-
	専業主婦・主夫	-	-	-	-	-	-	-	-	-	-
	無職	15	4	2	2	1	-	2	3	1	-
	無回答	3	-	-	-	-	-	-	-	-	-
【性・子供の有無】	女性 いる	123	24	18	30	17	13	8	19	9	21
	いない	83	11	14	28	13	7	17	14	10	18
	男性 いる	54	13	3	10	4	1	2	7	5	10
	いない	45	10	5	11	7	3	4	5	1	4
	無回答	1	-	-	-	-	-	-	-	-	-
【性・年間収入】	女性 100万円未満	45	5	4	11	5	4	5	12	5	11
	100~200万円未満	45	6	7	9	4	4	1	3	3	7
	200~400万円未満	54	14	8	19	10	3	10	8	4	11
	400~600万円未満	18	5	4	6	3	2	2	3	1	2
	600~800万円未満	8	-	2	1	1	-	1	-	1	-
	800~1,000万円未満	1	-	-	-	-	-	-	-	-	-
	1,000~1,500万円未満	-	-	-	-	-	1	-	-	-	-
	1,500万円以上	-	-	-	-	-	-	-	-	-	-
	収入なし	23	5	4	7	6	5	3	5	3	4
	わからない	8	-	3	4	1	1	3	2	2	3
	男性 100万円未満	8	2	1	1	1	-	1	2	-	-
	100~200万円未満	12	3	2	1	1	-	1	1	-	1
	200~400万円未満	29	7	3	9	4	1	5	3	6	6
	400~600万円未満	16	3	1	4	2	1	1	1	1	4
	600~800万円未満	9	2	-	2	2	1	1	1	1	3
	800~1,000万円未満	6	2	-	-	-	-	-	-	-	-
	1,000~1,500万円未満	8	2	-	3	-	-	-	1	-	-
	1,500万円以上	1	-	-	-	-	-	-	-	-	-
	収入なし	6	1	1	1	-	-	1	1	1	-
	わからない	3	1	-	-	1	1	-	-	-	-
	無回答	5	-	-	1	-	-	-	-	-	1
【性・最終学歴別】	女性 中学校	15	2	2	5	2	3	1	3	4	1
	高等学校	80	15	16	22	11	6	10	14	7	22
	専門学校、各種学校	26	3	1	4	3	4	3	2	1	4
	短期大学、高等専門学校	32	6	6	11	5	4	6	4	3	5
	大学(短期大学以外)	47	8	6	14	7	3	4	10	4	7
	大学院	3	1	-	1	2	-	1	-	-	-
	その他	1	-	1	1	-	-	-	-	-	-
	男性 中学校	12	4	1	1	-	-	-	2	1	-
	高等学校	32	4	3	7	6	1	4	5	3	7
	専門学校、各種学校	8	1	1	1	1	1	-	-	-	1
	短期大学、高等専門学校	4	1	-	1	1	1	1	-	-	1
	大学(短期大学以外)	34	12	3	8	3	1	1	4	2	5
	大学院	7	1	-	3	-	-	-	-	-	-
	その他	-	-	-	-	-	-	-	-	-	-
	無回答	5	-	-	-	-	-	-	-	-	-
【性・都市規模別】	女性 大都市	63	8	4	19	8	2	6	10	3	11
	中都市	78	17	15	20	14	8	12	14	9	16
	小都市	48	8	12	17	5	7	6	7	5	7
	町村	18	2	1	2	3	3	1	2	2	5
	男性 大都市	22	6	1	7	5	3	3	2	1	5
	中都市	41	9	4	9	3	-	2	8	2	5
	小都市	28	7	3	4	3	1	1	2	3	4
	町村	8	1	-	1	-	-	-	-	-	-
	不明	-	-	-	-	-	-	-	-	-	-

集計基本軸N		問17. 生活上の変化 (つづき)								
		仕事(アルバイト)をしばらく休んだ・やめた・変えた	学校・大学をしばらく休んだ・やめた・変えた	生きているのが嫌になった・死にたくなった	思い出させるようなことで、被害を受けたときの感覚がよみがえる	その他	特にない	無回答	延回答	変化あり(計)
	全体	36	8	31	38	18	104	6	637	196
【性別】	女性	28	6	24	31	16	53	4	453	150
	男性	8	2	7	7	2	51	2	184	46
【性・年齢別】	女性 20代	5	2	4	4	2	9	1	77	26
	30代	7	1	8	7	3	12	-	118	40
	40代	6	1	7	12	6	16	1	130	45
	50代	4	2	3	5	1	6	-	73	19
	60代	5	-	2	3	3	7	-	43	14
	70代	1	-	-	-	-	2	1	7	4
	80歳以上	-	-	-	-	1	1	1	5	2
	(再掲) 60歳以上	6	-	2	3	4	10	2	55	20
	男性 20代	1	1	-	1	-	6	-	23	5
	30代	4	-	3	2	-	11	-	64	16
	40代	1	1	1	-	2	17	-	38	9
	50代	1	-	1	2	-	11	-	34	9
	60代	1	-	1	1	-	4	1	18	5
	70代	-	-	1	1	-	1	1	6	2
	80歳以上	-	-	-	-	-	1	-	1	-
	(再掲) 60歳以上	1	-	2	2	-	6	2	25	7
【性・未婚別】	女性 未婚	12	3	7	9	5	12	1	157	47
	既婚	13	2	10	16	9	33	3	199	70
	離別・死別	3	1	4	6	2	5	-	78	25
	男性 未婚	2	1	2	3	1	17	-	61	18
	既婚	5	1	2	2	-	27	2	91	21
	離別・死別	1	-	1	2	1	4	-	21	4
	無回答	-	-	5	-	-	6	-	30	11
【性・職業別】	女性 勤め人(常勤)	8	3	10	8	4	15	1	151	51
	勤め人(非常勤)	8	1	3	8	4	21	1	104	35
	自営業	2	1	2	5	2	4	1	41	13
	その他の仕事	2	-	1	1	-	1	-	17	4
	学生	-	1	1	1	-	1	-	19	7
	専業主婦・主夫	6	-	5	5	4	8	1	84	29
	無職	2	-	2	3	1	1	-	34	10
	男性 勤め人(常勤)	5	1	2	1	1	32	-	106	27
	勤め人(非常勤)	-	-	1	1	-	2	-	8	3
	自営業	1	-	1	3	1	6	1	32	8
	その他の仕事	-	-	-	-	-	1	-	1	-
	学生	-	-	-	-	-	3	-	6	1
	専業主婦・主夫	-	-	-	-	-	-	-	-	-
	無職	2	1	3	2	-	7	1	31	7
	無回答	-	-	-	-	1	2	-	3	1
【性・子供の有無】	女性 いる	14	3	15	17	7	37	3	255	83
	いない	14	3	9	14	8	16	1	197	66
	男性 いる	6	1	4	4	1	29	2	102	23
	いない	2	1	3	3	1	22	-	82	23
	無回答	-	-	-	-	1	-	-	1	1
【性・年間収入】	女性 100万円未満	10	3	7	7	4	11	3	107	31
	100~200万円未満	4	-	4	6	2	13	-	73	32
	200~400万円未満	9	2	5	6	4	12	1	126	41
	400~600万円未満	1	-	4	5	1	5	-	44	13
	600~800万円未満	-	-	-	-	1	3	-	10	5
	800~1,000万円未満	-	-	-	-	-	1	-	1	-
	1,000~1,500万円未満	-	1	-	-	-	-	-	2	1
	1,500万円以上	-	-	-	-	-	-	-	-	-
	収入なし	1	-	4	5	3	5	-	60	18
	わからない	3	-	-	1	-	1	-	24	7
	男性 100万円未満	1	-	1	2	-	6	-	18	2
	100~200万円未満	1	1	-	2	-	5	1	20	6
	200~400万円未満	4	1	1	1	1	14	-	61	15
	400~600万円未満	1	-	1	-	-	8	-	28	8
	600~800万円未満	1	-	1	1	-	5	-	21	4
	800~1,000万円未満	-	-	-	-	-	4	-	6	2
	1,000~1,500万円未満	-	-	1	1	-	3	1	12	4
	1,500万円以上	-	-	-	-	-	1	-	1	-
	収入なし	-	-	2	-	-	3	-	11	3
	わからない	-	-	-	-	1	1	-	5	2
	無回答	-	-	-	1	3	-	-	7	2
【性・最終学歴別】	女性 中学校	3	-	2	2	-	5	1	36	9
	高等学校	11	2	7	12	5	23	2	185	55
	専門学校、各種学校	7	1	5	3	2	8	-	51	18
	短期大学、高等専門学校	3	1	4	5	3	6	-	72	26
	大学(短期大学以外)	4	2	5	9	5	9	1	98	37
	大学院	-	-	1	-	-	-	-	6	3
	その他	-	-	-	-	-	-	-	2	1
	男性 中学校	-	1	2	1	7	-	-	20	5
	高等学校	6	1	3	2	-	17	1	70	14
	専門学校、各種学校	-	-	-	1	1	3	-	11	5
	短期大学、高等専門学校	-	-	-	-	-	1	1	9	2
	大学(短期大学以外)	2	1	2	2	-	17	-	63	17
	大学院	-	-	1	-	-	4	-	9	3
	その他	-	-	-	-	-	-	-	-	-
	無回答	-	-	-	-	1	4	-	5	1
【性・都市規模別】	女性 大都市	8	4	7	10	5	20	1	126	42
	中都市	12	1	12	17	4	17	2	190	59
	小都市	7	1	4	2	7	10	-	105	38
	町村	1	-	1	2	-	6	1	32	11
	男性 大都市	1	-	2	2	1	10	-	49	12
	中都市	4	1	3	3	1	21	1	76	19
	小都市	3	1	1	1	-	14	1	49	13
	町村	-	-	1	1	-	6	-	10	2
	不明	-	-	-	-	-	-	-	-	-

集計基本軸N		問18. 交際相手からの暴力の相談経験（相談先）									
		全体	配偶者暴力 相談支援セ ンターや男 女共同参画 センター	警察	法務局・地 方法務局、 人権擁護委 員	上記（1～ 3）以外の 公的な機関	民間の専門 家や専門機 関	医療関係者 （医師、看 護師など）	学校関係者 （教員、養 護教諭、ス クールカウ ンセラーな ど）	職場・アル バイトの関 係者	家族や親戚
	全 体	306	1	6	-	2	4	5	3	25	53
【性 別】	女 性	207	1	5	-	2	1	4	2	17	40
	男 性	99	-	1	-	-	3	1	1	8	13
【性・年齢別】	女性 20代	36	-	2	-	1	-	-	2	5	8
	30代	52	-	2	-	-	-	1	-	6	13
	40代	62	-	1	-	-	-	2	-	5	9
	50代	25	-	-	-	-	1	1	-	1	5
	60代	21	1	-	-	1	-	-	-	-	4
	70代	7	-	-	-	-	-	-	-	-	1
	80歳以上	4	-	-	-	-	-	-	-	-	-
	(再掲) 60歳以上	32	1	-	-	1	-	-	-	-	5
	男性 20代	11	-	-	-	-	-	-	1	2	2
	30代	27	-	1	-	-	-	-	-	2	3
	40代	26	-	-	-	-	-	-	-	-	1
	50代	20	-	-	-	-	3	1	-	3	4
	60代	10	-	-	-	-	-	-	-	1	3
	70代	4	-	-	-	-	-	-	-	-	-
	80歳以上	1	-	-	-	-	-	-	-	-	-
	(再掲) 60歳以上	15	-	-	-	-	-	-	-	1	3
【性・未既婚別】	女性 未婚	60	-	3	-	-	-	1	1	6	10
	既婚	106	1	1	-	1	1	1	-	9	20
	離別・死別	30	-	1	-	1	-	2	-	2	7
	男性 未婚	35	-	-	-	-	-	-	1	3	4
	既婚	50	-	1	-	-	2	1	-	4	6
	離別・死別	8	-	-	-	-	1	-	-	1	2
	無回答	17	-	-	-	-	-	-	1	-	4
【性・職業別】	女性 勤め人（常勤）	67	-	3	-	2	-	2	-	7	12
	勤め人（非常勤）	57	1	-	-	-	-	-	1	7	11
	自営業	18	-	1	-	-	-	1	-	1	3
	その他の仕事	5	-	-	-	-	-	-	-	1	1
	学生	8	-	-	-	-	-	-	1	-	2
	専業主婦・主夫	38	-	-	-	-	1	-	-	1	8
	無職	11	-	1	-	-	-	1	-	-	3
	男性 勤め人（常勤）	59	-	1	-	-	2	1	-	6	8
	勤め人（非常勤）	5	-	-	-	-	-	-	-	-	-
	自営業	15	-	-	-	-	1	-	-	1	3
	その他の仕事	1	-	-	-	-	-	-	-	-	-
	学生	4	-	-	-	-	-	-	1	-	1
	専業主婦・主夫	-	-	-	-	-	-	-	-	-	-
	無職	15	-	-	-	-	-	-	-	1	1
	無回答	3	-	-	-	-	-	-	-	-	-
【性・子供の有無】	女性 いる	123	1	2	-	1	1	3	-	10	25
	いない	83	-	3	-	1	-	1	2	7	15
	男性 いる	54	-	-	-	-	1	1	-	4	9
	いない	45	-	1	-	-	2	-	1	4	4
	無回答	1	-	-	-	-	-	-	-	-	-
【性・年間収入】	女性 100万円未満	45	-	-	-	-	-	1	1	3	10
	100～200万円未満	45	1	1	-	-	-	-	-	3	5
	200～400万円未満	54	-	1	-	2	1	1	1	5	11
	400～600万円未満	18	-	1	-	-	-	2	-	2	5
	600～800万円未満	8	-	-	-	-	-	-	-	-	2
	800～1,000万円未満	1	-	-	-	-	-	-	-	-	-
	1,000～1,500万円未満	1	-	-	-	-	-	-	-	-	-
	1,500万円以上	-	-	-	-	-	-	-	-	-	-
	収入なし	23	-	1	-	-	-	-	-	1	3
	わからない	8	-	1	-	-	-	-	-	3	3
	男性 100万円未満	8	-	-	-	-	-	-	1	1	1
	100～200万円未満	12	-	-	-	-	1	-	-	-	2
	200～400万円未満	29	-	1	-	-	1	1	-	3	5
	400～600万円未満	16	-	-	-	-	-	-	-	1	2
	600～800万円未満	9	-	-	-	-	1	-	-	2	1
	800～1,000万円未満	6	-	-	-	-	-	-	-	-	-
	1,000～1,500万円未満	8	-	-	-	-	-	-	-	1	1
	1,500万円以上	1	-	-	-	-	-	-	-	-	-
	収入なし	6	-	-	-	-	-	-	-	-	1
	わからない	3	-	-	-	-	-	-	-	-	-
	無回答	5	-	-	-	-	-	-	-	-	1
【性・最終学歴別】	女性 中学校	15	-	-	-	-	-	-	-	-	4
	高等学校	80	-	3	-	1	-	1	-	6	16
	専門学校、各種学校	26	-	-	-	-	1	-	1	1	6
	短期大学、高等専門学校	32	1	-	-	-	-	2	1	5	6
	大学（短期大学以外）	47	-	1	-	1	-	1	-	5	7
	大学院	3	-	1	-	-	-	-	-	-	1
	その他	1	-	-	-	-	-	-	-	-	-
	男性 中学校	12	-	-	-	-	-	-	-	-	4
	高等学校	32	-	-	-	-	2	-	1	3	5
	専門学校、各種学校	8	-	-	-	-	-	-	-	-	-
	短期大学、高等専門学校	4	-	-	-	-	-	-	-	-	-
	大学（短期大学以外）	34	-	1	-	-	1	1	-	5	4
	大学院	7	-	-	-	-	-	-	-	-	-
	その他	-	-	-	-	-	-	-	-	-	-
	無回答	5	-	-	-	-	-	-	-	-	-
【性・都市規模別】	女性 大都市	63	-	1	-	-	-	1	1	2	8
	中都市	78	-	1	-	2	1	2	1	12	17
	小都市	48	1	3	-	-	-	-	-	2	14
	町村	18	-	-	-	-	-	-	-	1	1
	男性 大都市	22	-	-	-	-	1	-	-	2	2
	中都市	41	-	-	-	-	-	-	-	4	5
	小都市	28	-	1	-	-	2	1	1	2	6
	町村	8	-	-	-	-	-	-	-	-	-
	不明	-	-	-	-	-	-	-	-	-	-

集計基本軸N		問18. 交際相手からの暴力の相談経験（相談先）（つづき）					
		友人・知人	その他	どこ（だれ）にも相談しなかった	無回答	延回答	相談した（計）
	全 体	145	1	126	9	380	171
【性 別】	女 性	110	-	74	5	261	128
	男 性	35	1	52	4	119	43
【性・年齢別】	女性 20代	24	-	8	1	51	27
	30代	37	-	11	-	70	41
	40代	22	-	31	1	71	30
	50代	13	-	12	-	33	13
	60代	10	-	9	-	25	12
	70代	2	-	2	2	7	3
	80歳以上	2	-	1	1	4	2
	(再掲) 60歳以上	14	-	12	3	36	17
	男性 20代	6	-	4	-	15	7
	30代	13	-	12	1	32	14
	40代	6	1	18	-	26	8
	50代	7	-	10	-	28	10
	60代	3	-	4	2	13	4
	70代	-	-	3	1	4	-
	80歳以上	-	-	1	-	1	-
	(再掲) 60歳以上	3	-	8	3	18	4
【性・未婚別】	女性 未婚	31	-	23	-	75	37
	既婚	57	-	37	5	133	64
	離別・死別	16	-	11	-	40	19
	男性 未婚	14	-	18	1	41	16
	既婚	15	1	27	3	60	20
	離別・死別	5	-	2	-	11	6
	無回答	7	-	8	-	20	9
【性・職業別】	女性 勤め人（常勤）	28	-	32	1	87	34
	勤め人（非常勤）	35	-	17	1	73	39
	自営業	8	-	7	2	23	9
	その他の仕事	4	-	-	-	6	5
	学生	6	-	1	-	10	7
	専業主婦・主夫	23	-	11	1	45	26
	無職	5	-	4	-	14	7
	男性 勤め人（常勤）	22	1	32	-	73	27
	勤め人（非常勤）	2	-	3	-	5	2
	自営業	5	-	6	2	18	7
	その他の仕事	-	-	1	-	1	-
	学生	2	-	1	-	5	3
	専業主婦・主夫	-	-	-	-	-	-
	無職	4	-	9	2	17	4
	無回答	1	-	2	-	3	1
【性・子供の有無】	女性 いる	66	-	43	5	157	75
	いない	43	-	31	-	103	52
	男性 いる	17	1	29	3	65	22
	いない	18	-	23	1	54	21
	無回答	1	-	-	-	1	1
【性・年間収入】	女性 100万円未満	23	-	12	3	53	30
	100～200万円未満	24	-	18	1	53	26
	200～400万円未満	29	-	20	-	71	34
	400～600万円未満	12	-	5	-	27	13
	600～800万円未満	1	-	5	-	8	3
	800～1,000万円未満	-	-	-	1	1	-
	1,000～1,500万円未満	-	-	1	-	1	-
	1,500万円以上	-	-	-	-	-	-
	収入なし	13	-	9	-	27	14
	わからない	6	-	2	-	15	6
	男性 100万円未満	1	-	5	1	10	2
	100～200万円未満	2	-	8	1	14	3
	200～400万円未満	15	-	11	-	37	18
	400～600万円未満	7	-	9	-	19	7
	600～800万円未満	3	-	4	-	11	5
	800～1,000万円未満	-	-	6	-	6	-
	1,000～1,500万円未満	1	1	5	1	10	2
	1,500万円以上	-	-	1	-	1	-
	収入なし	5	-	1	-	7	5
	わからない	1	-	2	-	3	1
	無回答	2	-	2	1	6	2
【性・最終学歴別】	女性 中学校	7	-	5	2	18	8
	高等学校	43	-	29	2	101	49
	専門学校、各種学校	14	-	10	-	33	16
	短期大学、高等専門学校	14	-	14	-	43	18
	大学（短期大学以外）	28	-	14	1	58	32
	大学院	2	-	-	-	4	3
	その他	1	-	-	-	1	1
	男性 中学校	4	-	3	2	13	7
	高等学校	14	-	15	1	41	16
	専門学校、各種学校	4	-	4	-	8	4
	短期大学、高等専門学校	-	-	3	1	4	-
	大学（短期大学以外）	11	1	20	-	44	14
	大学院	2	-	5	-	7	2
	その他	-	-	-	-	-	-
	無回答	1	-	4	-	5	1
【性・都市規模別】	女性 大都市	33	-	24	1	71	38
	中都市	42	-	28	2	108	48
	小都市	26	-	15	1	63	32
	町村	9	-	7	1	19	10
	男性 大都市	4	-	15	1	25	6
	中都市	19	-	19	2	49	20
	小都市	10	-	13	1	37	14
	町村	2	1	5	-	8	3
	不明	-	-	-	-	-	-

集計基本軸N		問19. 相談しなかった理由									
		全体	どこ(だれ)に相談してよいかわからなかったから	恥ずかしくてだれにも言えなかったから	相談してもむだだと思っただけ	相談するほどではないと思っただけ	相談相手の言動によって不快な思いをすることを思ったから	自分さえがまんなすれば、なんとかがかかっていけると思ったから	自分にも悪いところがあると思ったから	そのことについて思い出しにくかったから	仕返しが怖かったから
	全体	126	16	25	27	41	4	27	27	10	3
【性別】	女性	74	15	17	17	21	4	19	13	8	3
	男性	52	1	8	10	20	-	8	14	2	-
【性・年齢別】	女性 20代	8	-	2	3	1	-	1	2	2	1
	30代	11	2	-	3	4	-	6	3	-	1
	40代	31	9	9	6	13	2	6	5	5	1
	50代	12	3	5	4	1	-	3	2	1	-
	60代	9	1	1	-	1	1	1	-	-	-
	70代	2	-	-	1	-	1	2	1	-	-
	80歳以上	1	-	-	-	1	-	-	-	-	-
	(再掲) 60歳以上	12	1	1	1	2	2	3	1	-	-
	男性 20代	4	-	-	1	1	-	-	-	-	-
	30代	12	-	-	1	6	-	1	4	-	-
	40代	18	1	1	5	9	-	2	3	1	-
	50代	10	-	4	1	2	-	3	2	-	-
	60代	4	-	2	2	1	-	-	3	-	-
	70代	3	-	1	-	-	-	1	1	1	-
	80歳以上	1	-	-	-	1	-	1	1	-	-
	(再掲) 60歳以上	8	-	3	2	2	-	2	5	1	-
【性・未婚別】	女性 未婚	23	3	7	5	5	2	5	6	5	1
	既婚	37	8	6	10	11	1	11	5	3	2
	離別・死別	11	1	3	2	4	1	3	1	-	-
	男性 未婚	18	1	1	4	7	-	2	2	1	-
	既婚	27	-	6	5	12	-	5	10	1	-
	離別・死別	2	-	-	-	1	-	-	-	-	-
	無回答	8	3	2	1	1	-	1	3	-	-
【性・職業別】	女性 勤め人(常勤)	32	7	9	10	9	1	12	7	3	2
	勤め人(非常勤)	17	5	3	1	6	-	2	3	3	-
	自営業	7	-	-	1	2	-	-	1	-	-
	その他の仕事	-	-	-	-	-	-	-	-	-	-
	学生	1	-	1	1	-	-	-	-	-	1
	専業主婦・主夫	11	2	3	4	3	1	5	2	1	-
	無職	4	1	1	-	1	1	-	-	1	-
	男性 勤め人(常勤)	32	-	5	5	14	-	4	8	1	-
	勤め人(非常勤)	3	-	1	2	-	-	2	2	-	-
	自営業	6	-	-	-	4	-	2	1	-	-
	その他の仕事	1	-	-	-	-	-	-	-	-	-
	学生	1	-	-	-	-	-	-	-	-	-
	専業主婦・主夫	9	-	-	-	-	-	-	-	-	-
	無職	9	1	2	3	2	-	2	3	1	-
	無回答	2	-	-	-	-	1	-	-	-	-
【性・子供の有無】	女性 いる	43	11	9	8	13	2	12	6	2	1
	いない	31	4	8	9	8	2	7	7	6	2
	男性 いる	29	-	7	6	12	-	6	8	1	-
	いない	23	1	1	4	8	-	2	6	1	-
	無回答	-	-	-	-	-	-	-	-	-	-
【性・年間収入】	女性 100万円未満	12	4	3	2	5	1	3	4	2	1
	100~200万円未満	18	2	2	4	3	-	5	2	3	-
	200~400万円未満	20	5	4	6	4	-	8	3	-	2
	400~600万円未満	5	1	2	2	3	-	1	2	1	-
	600~800万円未満	5	1	2	1	2	1	1	1	1	-
	800~1,000万円未満	-	-	-	-	-	-	-	-	-	-
	1,000~1,500万円未満	1	-	-	-	-	-	-	-	-	-
	1,500万円以上	-	-	-	-	-	-	-	-	-	-
	収入なし	9	2	3	2	3	1	2	1	1	-
	わからない	2	-	1	1	1	-	-	-	-	-
	男性 100万円未満	5	-	1	1	-	-	1	-	1	-
	100~200万円未満	8	1	-	2	2	-	-	2	-	-
	200~400万円未満	11	-	1	1	5	-	3	4	-	-
	400~600万円未満	9	-	4	3	3	-	1	2	1	-
	600~800万円未満	4	-	-	1	4	-	1	-	-	-
	800~1,000万円未満	6	-	2	1	2	-	-	2	-	-
	1,000~1,500万円未満	5	-	-	1	1	-	2	3	-	-
	1,500万円以上	1	-	-	-	1	-	-	-	-	-
	収入なし	1	-	-	-	-	-	-	1	-	-
	わからない	2	-	-	-	2	-	-	-	-	-
	無回答	2	-	-	-	-	1	-	-	-	-
【性・最終学歴別】	女性 中学校	5	-	1	1	1	1	2	-	-	-
	高等学校	29	5	3	7	10	1	6	5	3	1
	専門学校、各種学校	10	2	4	2	2	-	3	2	2	-
	短期大学、高等専門学校	14	5	7	3	3	-	7	3	1	1
	大学(短期大学以外)	14	3	2	4	5	1	3	3	2	1
	大学院	-	-	-	-	-	-	-	-	-	-
	その他	-	-	-	-	-	-	-	-	-	-
	男性 中学校	3	-	1	-	1	-	1	-	1	-
	高等学校	15	1	1	3	6	-	2	4	-	-
	専門学校、各種学校	4	-	-	2	1	-	1	1	-	-
	短期大学、高等専門学校	3	-	2	-	-	-	-	1	1	-
	大学(短期大学以外)	20	-	4	3	10	-	4	6	-	-
	大学院	5	-	-	2	2	-	-	2	-	-
	その他	-	-	-	-	-	-	-	-	-	-
	無回答	4	-	-	-	-	1	-	-	-	-
【性・都市規模別】	女性 大都市	24	3	6	5	7	-	7	5	2	2
	中都市	28	7	4	7	9	3	7	3	4	1
	小都市	15	4	5	3	5	1	3	4	1	-
	町村	7	1	2	2	-	-	2	1	1	-
	男性 大都市	15	-	2	2	9	-	2	5	1	-
	中都市	19	-	1	6	6	-	2	6	-	-
	小都市	13	1	5	2	4	-	4	2	1	-
	町村	5	-	-	1	1	-	-	1	-	-
	不明	-	-	-	-	-	-	-	-	-	-

集計基本軸N		問19. 相談しなかった理由 (つづき)								
		世間体が悪い と思った から	他人を巻き 込みたくな かったから	他人に知ら れると、こ れまで通り のつき合い ができなく なるから	自分が受け ている行為 がDVとは 認識してい なかったか ら	相手の行為 は愛情表現 だと思った から	別れるつも りがなかつ たから	その他	無回答	延回答
	全 体	8	9	9	16	13	19	11	3	268
【性 別】	女 性	6	8	6	14	9	10	6	1	177
	男 性	2	1	3	2	4	9	5	2	91
【性・年齢別】	女性 20代	1	1	1	1	1	3	1	-	21
	30代	1	1	2	2	2	1	2	-	30
	40代	2	3	2	8	4	4	1	-	80
	50代	1	1	1	1	1	1	1	-	26
	60代	1	1	1	2	1	1	1	1	13
	70代	-	1	-	-	-	-	-	-	6
	80歳以上	-	-	-	-	-	-	-	-	1
	(再掲) 60歳以上	1	2	-	2	1	1	1	1	20
	男性 20代	-	-	-	1	1	1	2	-	7
	30代	-	-	1	1	-	-	1	1	16
	40代	-	-	1	-	3	3	2	1	32
	50代	1	-	-	-	-	2	-	-	15
	60代	-	-	-	-	-	-	-	-	8
	70代	1	1	1	-	-	2	-	-	9
	80歳以上	-	-	-	-	-	1	-	-	4
	(再掲) 60歳以上	1	1	1	-	-	3	-	-	21
【性・未婚別】	女性 未婚	2	2	5	4	4	4	1	-	61
	既婚	2	2	1	4	3	4	4	1	78
	離別・死別	2	3	-	5	2	2	1	-	30
	男性 未婚	-	-	2	1	2	2	5	-	30
	既婚	1	-	1	1	2	5	-	1	50
	離別・死別	-	-	-	-	-	-	-	1	2
	無回答	1	2	-	1	-	2	-	-	17
【性・職業別】	女性 勤め人(常勤)	3	2	4	5	5	3	1	-	83
	勤め人(非常勤)	1	1	1	4	3	5	-	1	39
	自営業	-	2	-	1	-	1	2	-	10
	その他の仕事	-	-	-	-	-	-	-	-	-
	学生	1	1	1	-	-	-	-	-	6
	専業主婦・主夫	-	1	-	1	-	1	2	-	26
	無職	-	1	-	1	1	-	-	-	8
	男性 勤め人(常勤)	1	-	1	2	2	4	2	2	51
	勤め人(非常勤)	-	-	-	-	-	-	-	-	5
	自営業	-	-	-	-	2	1	1	-	11
	その他の仕事	-	-	-	-	-	-	1	-	1
	学生	-	-	-	-	-	-	1	-	1
	専業主婦・主夫	-	-	-	-	-	-	-	-	-
	無職	1	1	2	-	-	4	-	-	22
	無回答	1	-	-	2	-	-	1	-	5
【性・子供の有無】	女性 いる	3	6	1	9	3	6	4	1	97
	いない	3	2	5	5	6	4	2	-	80
	男性 いる	2	-	1	-	2	7	-	2	54
	いない	-	1	2	2	2	2	5	-	37
	無回答	-	-	-	-	-	-	-	-	-
【性・年間収入】	女性 100万円未満	2	3	1	2	1	4	-	-	38
	100～200万円未満	1	1	1	5	3	3	2	1	38
	200～400万円未満	1	1	2	2	2	2	-	-	42
	400～600万円未満	-	-	-	-	1	-	-	-	13
	600～800万円未満	1	1	1	1	-	-	1	-	14
	800～1,000万円未満	-	-	-	-	-	-	-	-	-
	1,000～1,500万円未満	-	1	-	-	-	-	-	-	1
	1,500万円以上	-	-	-	-	-	-	-	-	-
	収入なし	-	-	-	2	1	1	1	-	20
	わからない	-	1	1	-	1	-	1	-	6
	男性 100万円未満	1	-	1	-	-	3	1	-	10
	100～200万円未満	-	-	1	1	1	1	3	-	14
	200～400万円未満	-	-	-	-	1	3	-	2	20
	400～600万円未満	1	-	1	-	-	1	-	-	17
	600～800万円未満	-	-	-	1	-	-	-	-	7
	800～1,000万円未満	-	-	-	-	1	1	-	-	9
	1,000～1,500万円未満	-	-	-	-	-	-	-	-	7
	1,500万円以上	-	-	-	-	-	-	-	-	1
	収入なし	-	1	-	-	-	-	-	-	2
	わからない	-	-	-	-	1	-	1	-	4
	無回答	1	-	-	2	-	-	1	-	5
【性・最終学歴別】	女性 中学校	-	1	-	1	-	-	1	-	9
	高等学校	2	4	2	3	6	5	-	-	63
	専門学校、各種学校	-	1	1	4	1	2	-	1	27
	短期大学、高等専門学校	-	-	1	3	2	1	2	-	39
	大学(短期大学以外)	3	2	2	1	-	2	2	-	34
	大学院	-	-	-	-	-	-	-	-	-
	その他	-	-	-	-	-	-	-	-	-
	男性 中学校	1	-	1	-	1	2	1	-	10
	高等学校	-	1	1	1	1	4	-	1	26
	専門学校、各種学校	-	-	-	-	-	-	-	1	6
	短期大学、高等専門学校	-	-	-	-	-	-	1	-	5
	大学(短期大学以外)	1	-	1	1	2	2	2	-	36
	大学院	-	-	-	-	-	-	-	-	6
	その他	-	-	-	-	-	-	-	-	-
	無回答	1	-	-	2	-	1	2	-	7
【性・都市規模別】	女性 大都市	2	4	3	2	3	4	4	1	60
	中都市	3	3	3	6	5	2	1	-	68
	小都市	1	1	-	5	1	2	1	-	37
	町村	-	-	-	1	-	2	-	-	12
	男性 大都市	-	-	-	2	3	2	2	-	30
	中都市	-	1	-	-	-	1	2	1	26
	小都市	2	-	2	-	-	4	1	1	29
	町村	-	-	1	-	1	2	-	-	6
	不明	-	-	-	-	-	-	-	-	-

集計基本軸N		問20. 交際相手から被害を受けたときの行動				
		全体	相手と別れた	別れたい (別れよう)と思っ たが、別れ なかった	別れたい (別れよう)とは思 わなかった	無回答
	全 体	306	153	63	53	37
【性 別】	女 性	207	116	41	29	21
	男 性	99	37	22	24	16
【性・年齢別】	女性 20代	36	16	12	6	2
	30代	52	27	11	9	5
	40代	62	38	9	9	6
	50代	25	17	4	4	-
	60代	21	14	3	-	4
	70代	7	2	2	1	2
	80歳以上	4	2	-	-	2
	(再掲) 60歳以上	32	18	5	1	8
	男性 20代	11	3	4	3	1
	30代	27	14	5	7	1
	40代	26	5	8	7	6
	50代	20	11	2	5	2
	60代	10	2	2	2	4
	70代	4	1	1	-	2
	80歳以上	1	1	-	2	-
	(再掲) 60歳以上	15	4	3	-	6
【性・未既婚別】	女性 未婚	60	32	17	11	-
	既婚	106	59	18	12	17
	離別・死別	30	20	3	4	3
	男性 未婚	35	11	8	11	5
	既婚	50	22	12	9	7
	離別・死別	8	3	-	3	2
	無回答	17	6	5	3	3
【性・職業別】	女性 勤め人(常勤)	67	37	11	13	6
	勤め人(非常勤)	57	30	9	10	8
	自営業	18	10	4	1	3
	その他の仕事	5	5	-	-	-
	学生	8	2	4	2	-
	専業主婦・主夫	38	23	10	3	2
	無職	11	7	3	-	1
	男性 勤め人(常勤)	59	25	13	14	7
	勤め人(非常勤)	5	-	1	4	-
	自営業	15	5	4	3	3
	その他の仕事	1	-	-	-	1
	学生	4	1	2	1	-
	専業主婦・主夫	-	-	-	-	-
	無職	15	6	2	2	5
	無回答	3	2	2	-	1
【性・子供の有無】	女性 いる	123	68	20	16	19
	いない	83	47	21	13	2
	男性 いる	54	22	11	12	9
	いない	45	15	11	12	7
	無回答	1	1	-	-	-
【性・年間収入】	女性 100万円未満	45	19	14	7	5
	100~200万円未満	45	29	8	5	3
	200~400万円未満	54	29	10	10	5
	400~600万円未満	18	9	3	5	1
	600~800万円未満	8	5	-	-	3
	800~1,000万円未満	1	-	-	-	1
	1,000~1,500万円未満	1	-	-	-	-
	1,500万円以上	-	-	-	-	-
	収入なし	23	16	4	2	1
	わからない	8	5	2	-	1
	男性 100万円未満	8	3	1	3	1
	100~200万円未満	12	2	2	4	4
	200~400万円未満	29	12	7	6	4
	400~600万円未満	16	8	2	4	2
	600~800万円未満	9	4	3	2	-
	800~1,000万円未満	6	2	1	2	1
	1,000~1,500万円未満	8	3	2	2	1
	1,500万円以上	1	1	-	-	-
	収入なし	6	2	3	-	1
	わからない	3	-	1	1	1
	無回答	5	3	-	-	2
【性・最終学歴別】	女性 中学校	15	9	3	1	2
	高等学校	80	49	13	7	11
	専門学校、各種学校	26	14	4	6	2
	短期大学、高等専門学校	32	16	9	5	2
	大学(短期大学以外)	47	24	11	9	3
	大学院	3	1	1	1	-
	その他	1	1	-	-	-
	男性 中学校	12	3	3	2	4
	高等学校	32	15	5	5	7
	専門学校、各種学校	8	2	1	4	1
	短期大学、高等専門学校	4	1	-	1	2
	大学(短期大学以外)	34	14	10	8	2
	大学院	7	1	3	3	-
	その他	-	-	-	-	-
	無回答	5	3	-	1	1
【性・都市規模別】	女性 大都市	63	30	15	12	6
	中都市	78	50	13	7	8
	小都市	48	23	11	9	5
	町村	18	13	2	1	2
	男性 大都市	22	7	6	5	4
	中都市	41	13	10	12	6
	小都市	28	15	4	4	5
	町村	8	2	2	3	1
	不明	-	-	-	-	-

集計基本軸N		問21. 交際相手と別れなかった理由									
		全体	仕返しが怖 かったから	経済的な不 安があった から	世間体が悪 いと思った から	周囲の人か ら、別れる ことに反対 されたから	相手が別れ ることに同 意しなかつ たから	相手が変わ わってくれ るかもしれ ないと思っ たから	これ以上は 繰り返され ないと思っ たから	相手には自 分が必要だ ら	別れるとさ みしいと思 ったから
	全 体	63	7	3	3	-	12	31	12	13	26
【性 別】	女 性	41	6	3	1	-	12	20	10	8	15
	男 性	22	1	-	2	-	-	11	2	5	11
【性・年齢別】	女性 20代	12	2	-	1	-	3	7	2	2	7
	30代	11	2	1	-	-	3	4	4	3	5
	40代	9	1	1	-	-	1	5	2	3	2
	50代	4	-	1	-	-	3	1	2	1	1
	60代	3	-	-	-	-	2	2	-	2	-
	70代	2	1	-	-	-	-	1	-	-	-
	80歳以上	-	-	-	-	-	-	-	-	-	-
	(再掲) 60歳以上	5	1	-	-	-	2	3	-	2	-
	男性 20代	4	-	-	-	-	-	3	-	-	3
	30代	5	1	-	-	-	-	3	1	1	3
	40代	8	-	-	2	-	-	3	-	2	4
	50代	2	-	-	-	-	-	1	-	1	1
	60代	2	-	-	-	-	-	1	1	1	-
	70代	1	-	-	-	-	-	-	-	-	-
	80歳以上	-	-	-	-	-	-	-	-	-	-
	(再掲) 60歳以上	3	-	-	-	-	-	1	1	1	-
【性・未婚別】	女性 未婚	17	2	2	1	-	4	10	4	4	10
	既婚	18	2	1	-	-	7	6	5	3	3
	離別・死別	3	1	-	-	-	-	3	1	1	1
	男性 未婚	8	-	-	2	-	-	5	-	1	4
	既婚	12	1	-	-	-	-	5	1	4	7
	離別・死別	-	-	-	-	-	-	-	-	-	-
	無回答	5	1	-	-	-	1	2	1	-	1
【性・職業別】	女性 勤め人(常勤)	11	1	1	-	-	3	5	3	2	6
	勤め人(非常勤)	9	2	1	-	-	2	5	3	3	2
	自営業	4	1	-	-	-	2	2	1	-	1
	その他の仕事	-	-	-	-	-	-	-	-	-	-
	学生	4	1	-	1	-	-	4	1	1	4
	専業主婦・主夫	10	-	1	-	-	5	3	-	1	2
	無職	3	1	-	-	-	-	1	2	1	-
	男性 勤め人(常勤)	13	1	-	-	-	-	6	1	3	6
	勤め人(非常勤)	1	-	-	-	-	-	1	-	1	1
	自営業	4	-	-	2	-	-	2	-	1	2
	その他の仕事	-	-	-	-	-	-	-	-	-	-
	学生	2	-	-	-	-	-	1	-	-	2
	専業主婦・主夫	-	-	-	-	-	-	-	-	-	-
	無職	2	-	-	-	-	-	1	1	-	-
	無回答	-	-	-	-	-	-	-	-	-	-
【性・子供の有無】	女性 いる	20	3	2	-	-	8	8	4	4	4
	いない	21	3	1	1	-	4	12	6	4	11
	男性 いる	11	-	-	1	-	-	5	2	3	5
	いない	11	1	-	1	-	-	6	-	2	6
	無回答	-	-	-	-	-	-	-	-	-	-
【性・年間収入】	女性 100万円未満	14	5	1	1	-	3	8	5	2	5
	100~200万円未満	8	-	-	-	-	3	5	1	4	2
	200~400万円未満	10	-	2	-	-	3	4	3	-	2
	400~600万円未満	3	1	-	-	-	1	2	-	1	3
	600~800万円未満	-	-	-	-	-	-	2	-	-	-
	800~1,000万円未満	-	-	-	-	-	-	-	-	-	-
	1,000~1,500万円未満	-	-	-	-	-	-	-	-	-	-
	1,500万円以上	-	-	-	-	-	-	-	-	-	-
	収入なし	4	-	-	-	-	2	1	1	-	1
	わからない	2	-	-	-	-	-	-	-	1	2
	男性 100万円未満	1	-	-	-	-	-	-	-	-	-
	100~200万円未満	2	-	-	-	-	-	2	-	-	1
	200~400万円未満	7	1	-	1	-	-	3	1	1	2
	400~600万円未満	2	-	-	-	-	-	1	-	1	2
	600~800万円未満	3	-	-	1	-	-	1	-	1	-
	800~1,000万円未満	1	-	-	-	-	-	-	-	-	1
	1,000~1,500万円未満	2	-	-	-	-	-	1	-	1	2
	1,500万円以上	-	-	-	-	-	-	-	-	-	-
	収入なし	3	-	-	-	-	-	3	1	1	2
	わからない	1	-	-	-	-	-	-	-	-	1
	無回答	-	-	-	-	-	-	-	-	-	-
【性・最終学歴別】	女性 中学校	3	2	1	-	-	1	1	-	-	1
	高等学校	13	3	1	-	-	5	8	4	2	5
	専門学校、各種学校	4	-	1	-	-	1	2	1	1	-
	短期大学、高等専門学校	9	-	-	-	-	1	4	3	3	4
	大学(短期大学以外)	11	1	-	1	-	4	5	2	1	5
	大学院	1	-	-	-	-	-	-	-	1	-
	その他	-	-	-	-	-	-	-	-	-	-
	男性 中学校	3	-	-	1	-	-	1	1	-	-
	高等学校	5	-	-	-	-	-	3	1	2	3
	専門学校、各種学校	1	-	-	-	-	-	-	-	-	1
	短期大学、高等専門学校	-	-	-	-	-	-	-	-	-	-
	大学(短期大学以外)	10	1	-	1	-	-	6	-	2	4
	大学院	3	-	-	-	-	-	1	-	1	3
	その他	-	-	-	-	-	-	-	-	-	-
	無回答	-	-	-	-	-	-	-	-	-	-
【性・都市規模別】	女性 大都市	15	1	2	1	-	3	7	3	4	7
	中都市	13	3	1	-	-	4	8	4	3	4
	小都市	11	1	-	-	-	3	3	1	1	4
	町村	2	1	-	-	-	2	2	2	-	-
	男性 大都市	6	-	-	1	-	-	4	-	3	4
	中都市	10	-	-	1	-	-	6	2	1	5
	小都市	4	1	-	-	-	-	1	-	1	2
	町村	2	-	-	-	-	-	-	-	-	-
	不明	-	-	-	-	-	-	-	-	-	-

集計基本軸N		問21. 交際相手と別れなかった理由 (つづき)				
		孤立してしまおうと思ったから	その他	子供がいるから、子供のことを考えたから	無回答	延回答
	全体	5	5	4	1	122
【性別】	女性	4	1	3	1	84
	男性	1	4	1	-	38
【性・年齢別】	女性 20代	3	-	1	-	28
	30代	1	-	-	1	19
	40代	-	1	2	-	20
	50代	-	-	-	-	9
	60代	-	-	-	-	6
	70代	-	-	-	-	2
	80歳以上	-	-	-	-	-
	(再掲) 60歳以上	-	-	-	-	8
	男性 20代	-	-	-	-	6
	30代	1	1	-	-	11
	40代	-	1	1	-	13
	50代	-	-	-	-	3
	60代	-	1	-	-	4
	70代	-	1	-	-	1
80歳以上	-	-	-	-	-	
(再掲) 60歳以上	-	2	-	-	5	
【性・未婚別】	女性 未婚	3	-	-	1	41
	既婚	1	1	3	-	32
	離別・死別	-	-	-	-	7
	男性 未婚	-	-	-	-	12
	既婚	1	2	1	-	22
	離別・死別	-	-	-	-	-
無回答	-	2	-	-	8	
【性・職業別】	女性 勤め人(常勤)	1	-	1	-	23
	勤め人(非常勤)	1	1	-	1	21
	自営業	-	-	1	-	8
	その他の仕事	-	-	-	-	-
	学生	2	-	-	-	14
	専業主婦・主夫	-	-	1	-	13
	無職	-	-	-	-	5
	男性 勤め人(常勤)	1	2	1	-	21
	勤め人(非常勤)	-	-	-	-	3
	自営業	-	-	-	-	7
	その他の仕事	-	-	-	-	-
	学生	-	-	-	-	3
	専業主婦・主夫	-	-	-	-	-
	無職	-	2	-	-	4
無回答	-	-	-	-	-	
【性・子供の有無】	女性 いる	-	1	1	-	35
	いない	4	-	2	1	49
	男性 いる	-	4	1	-	21
	いない	1	-	-	-	17
無回答	-	-	-	-	-	
【性・年間収入】	女性 100万円未満	3	1	1	-	35
	100~200万円未満	-	-	-	1	16
	200~400万円未満	-	-	2	-	16
	400~600万円未満	1	-	-	-	9
	600~800万円未満	-	-	-	-	-
	800~1,000万円未満	-	-	-	-	-
	1,000~1,500万円未満	-	-	-	-	-
	1,500万円以上	-	-	-	-	-
	収入なし	-	-	-	-	5
	わからない	-	-	-	-	3
	男性 100万円未満	-	1	-	-	1
	100~200万円未満	-	-	-	-	3
	200~400万円未満	1	1	-	-	11
	400~600万円未満	-	-	-	-	4
	600~800万円未満	-	1	1	-	5
	800~1,000万円未満	-	-	-	-	1
	1,000~1,500万円未満	-	-	-	-	4
	1,500万円以上	-	-	-	-	-
収入なし	-	1	-	-	8	
わからない	-	-	-	-	1	
無回答	-	-	-	-	-	
【性・最終学歴別】	女性 中学校	-	-	-	-	6
	高等学校	2	-	-	-	30
	専門学校、各種学校	-	-	-	-	6
	短期大学、高等専門学校	-	1	1	1	18
	大学(短期大学以外)	2	-	2	-	23
	大学院	-	-	-	-	1
	その他	-	-	-	-	-
	男性 中学校	-	2	-	-	5
	高等学校	-	1	-	-	10
	専門学校、各種学校	-	-	-	-	1
	短期大学、高等専門学校	-	-	-	-	-
	大学(短期大学以外)	-	1	1	-	16
	大学院	1	-	-	-	6
	その他	-	-	-	-	-
無回答	-	-	-	-	-	
【性・都市規模別】	女性 大都市	2	-	1	-	31
	中都市	2	-	1	-	30
	小都市	-	1	1	1	16
	町村	-	-	-	-	7
	男性 大都市	-	-	-	-	12
	中都市	1	2	-	-	18
	小都市	-	-	-	-	5
	町村	-	2	1	-	3
不明	-	-	-	-	-	

集計基本軸N		問22. 命の危険を感じた経験			
		全体	感じた	一度も感じ なかった	無回答
	全 体	306	56	219	31
【性 別】	女 性	207	44	143	20
	男 性	99	12	76	11
【性・年齢別】	女性 20代	36	7	26	3
	30代	52	9	38	5
	40代	62	14	44	4
	50代	25	8	16	1
	60代	21	6	13	2
	70代	7	-	3	4
	80歳以上	4	-	3	1
	(再掲) 60歳以上	32	6	19	7
	男性 20代	11	2	8	1
	30代	27	4	22	1
	40代	26	1	19	6
	50代	20	3	17	-
	60代	10	2	6	2
	70代	4	-	3	1
	80歳以上	1	-	1	-
	(再掲) 60歳以上	15	2	10	3
【性・未既婚別】	女性 未婚	60	12	47	1
	既婚	106	26	63	17
	離別・死別	30	5	24	1
	男性 未婚	35	4	26	5
	既婚	50	6	40	4
	離別・死別	8	1	5	2
	無回答	17	2	14	1
【性・職業別】	女性 勤め人(常勤)	67	11	52	4
	勤め人(非常勤)	57	11	40	6
	自営業	18	4	11	3
	その他の仕事	5	2	3	-
	学生	8	-	8	-
	専業主婦・主夫	38	11	22	5
	無職	11	5	5	1
	男性 勤め人(常勤)	59	9	46	4
	勤め人(非常勤)	5	-	5	-
	自営業	15	1	12	2
	その他の仕事	1	-	-	1
	学生	4	1	3	-
	専業主婦・主夫	-	-	-	-
	無職	15	1	10	4
	無回答	3	-	2	1
【性・子供の有無】	女性 いる	123	31	75	17
	いない	83	13	67	3
	男性 いる	54	5	43	6
	いない	45	7	33	5
	無回答	1	-	1	-
【性・年間収入】	女性 100万円未満	45	13	25	7
	100～200万円未満	45	8	34	3
	200～400万円未満	54	11	41	2
	400～600万円未満	18	3	13	2
	600～800万円未満	8	-	7	1
	800～1,000万円未満	1	-	-	1
	1,000～1,500万円未満	1	-	1	-
	1,500万円以上	-	-	-	-
	収入なし	23	6	15	2
	わからない	8	2	5	1
	男性 100万円未満	8	1	6	1
	100～200万円未満	12	-	9	3
	200～400万円未満	29	2	25	2
	400～600万円未満	16	5	9	2
	600～800万円未満	9	3	6	-
	800～1,000万円未満	6	-	5	1
	1,000～1,500万円未満	8	-	8	-
	1,500万円以上	1	-	1	-
	収入なし	6	1	5	-
	わからない	3	-	2	1
	無回答	5	1	2	2
【性・最終学歴別】	女性 中学校	15	3	8	4
	高等学校	80	23	48	9
	専門学校、各種学校	26	6	19	1
	短期大学、高等専門学校	32	9	22	1
	大学(短期大学以外)	47	2	41	4
	大学院	3	1	2	-
	その他	1	-	1	-
	男性 中学校	12	1	8	3
	高等学校	32	5	23	4
	専門学校、各種学校	8	1	6	1
	短期大学、高等専門学校	4	1	2	1
	大学(短期大学以外)	34	4	28	2
	大学院	7	-	7	-
	その他	-	-	-	-
	無回答	5	-	4	1
【性・都市規模別】	女性 大都市	63	10	47	6
	中都市	78	22	49	7
	小都市	48	8	35	5
	町村	18	4	12	2
	男性 大都市	22	4	14	4
	中都市	41	3	34	4
	小都市	28	4	21	3
	町村	8	1	7	-
	不明	-	-	-	-

F1*問16. 性・交際相手からの 被害経験の有無 (まとめ)	問22. 命の危険を感じた経験			
	全体	感じた	一度も感じ なかった	無回答
全 体	306	56	219	31
女性 まったくない	-	-	-	-
女性 あった (計)	207	44	143	20
女性 無回答	-	-	-	-
男性 まったくない	-	-	-	-
男性 あった (計)	99	12	76	11
男性 無回答	-	-	-	-

集計基本軸N		問23. 執拗なつきまとい等の被害経験の有無					
		全体	あった (計)	1人から あった	2人以上か らあった	まったくな い	無回答
	全 体	3376	267	169	98	2826	283
【性 別】	女 性	1807	197	119	78	1445	165
	男 性	1569	70	50	20	1381	118
【性・年齢別】	女性 20代	135	25	12	13	106	4
	30代	236	47	31	16	181	8
	40代	319	58	28	30	256	5
	50代	311	38	29	9	256	17
	60代	377	19	13	6	315	43
	70代	315	10	6	4	251	54
	80歳以上	114	-	-	-	80	34
	(再掲) 60歳以上	806	29	19	10	646	131
	男性 20代	116	8	4	4	104	4
	30代	209	19	17	2	185	5
	40代	292	15	9	6	266	11
	50代	262	14	10	4	237	11
	60代	334	9	5	4	289	36
	70代	252	3	3	-	218	31
	80歳以上	104	2	2	-	82	20
	(再掲) 60歳以上	690	14	10	4	589	87
【性・未既婚別】	女性 未婚	280	53	22	31	220	7
	既婚	1118	100	73	27	959	59
	離別・死別	248	32	15	17	194	22
	男性 未婚	322	25	19	6	293	4
	既婚	1024	34	24	10	941	49
	離別・死別	95	4	3	1	78	13
	無回答	289	19	13	6	141	129
【性・職業別】	女性 勤め人(常勤)	393	64	35	29	315	14
	勤め人(非常勤)	427	52	35	17	356	19
	自営業	131	18	10	8	100	13
	その他の仕事	23	5	3	2	14	4
	学生	24	5	3	2	19	-
	専業主婦・主夫	516	38	27	11	432	46
	無職	237	14	6	8	187	36
	男性 勤め人(常勤)	802	43	31	12	731	28
	勤め人(非常勤)	109	11	7	4	89	9
	自営業	198	5	3	2	178	15
	その他の仕事	32	-	-	-	29	3
	学生	33	1	1	-	32	-
	専業主婦・主夫	5	-	-	-	5	-
	無職	357	10	8	2	308	39
	無回答	89	1	-	1	31	57
【性・子供の有無】	女性 いる	1367	130	86	44	1116	121
	いない	406	67	33	34	321	18
	男性 いる	1111	38	25	13	989	84
	いない	430	32	25	7	387	11
	無回答	62	-	-	-	13	49
【性・年間収入】	女性 100万円未満	517	39	22	17	422	56
	100~200万円未満	416	40	24	16	346	30
	200~400万円未満	350	50	32	18	286	14
	400~600万円未満	102	15	7	8	81	6
	600~800万円未満	42	13	10	3	27	2
	800~1,000万円未満	18	-	-	-	15	3
	1,000~1,500万円未満	4	2	2	-	2	-
	1,500万円以上	7	-	-	-	7	-
	収入なし	192	26	16	10	159	7
	わからない	77	10	6	4	56	11
	男性 100万円未満	78	3	1	2	67	8
	100~200万円未満	167	9	7	2	136	22
	200~400万円未満	527	20	12	8	469	38
	400~600万円未満	342	15	14	1	318	9
	600~800万円未満	153	6	3	3	143	4
	800~1,000万円未満	86	6	4	2	77	3
	1,000~1,500万円未満	59	3	3	-	52	4
	1,500万円以上	23	-	-	-	23	-
	収入なし	41	3	2	1	37	1
	わからない	45	3	3	-	39	3
	無回答	130	4	1	3	64	62
【性・最終学歴別】	女性 中学校	175	10	3	7	127	38
	高等学校	706	57	32	25	586	63
	専門学校、各種学校	255	38	27	11	203	14
	短期大学、高等専門学校	309	40	30	10	257	12
	大学(短期大学以外)	278	46	25	21	229	3
	大学院	12	4	2	2	8	-
	その他	13	-	-	-	12	1
	男性 中学校	165	5	3	2	129	31
	高等学校	578	21	16	5	522	35
	専門学校、各種学校	162	11	9	2	143	8
	短期大学、高等専門学校	53	-	-	-	53	-
	大学(短期大学以外)	496	24	15	9	458	14
	大学院	59	7	7	-	52	-
	その他	9	1	-	1	8	-
	無回答	106	3	-	3	39	64
【性・都市規模別】	女性 大都市	498	58	36	22	404	36
	中都市	736	81	48	33	593	62
	小都市	386	43	27	16	304	39
	町村	183	15	8	7	140	28
	男性 大都市	407	23	19	4	350	34
	中都市	666	25	14	11	598	43
	小都市	354	14	9	5	312	28
	町村	138	8	8	-	118	12
	不明	8	-	-	-	7	1

問31. 無理やりに性交等 された経験の有無	問23. 軟拗なつきまとい等の被害経験の有無					
	全体	あった (計)	1人から あった	2人以上か らあった	まったくな い	無回答
全 体	3376	267	169	98	2826	283
あった (計)	164	68	31	37	90	6
1回あった	130	46	24	22	78	6
2回以上あった	34	22	7	15	12	-
まったくない	2978	191	132	59	2711	76
無回答	234	8	6	2	25	201

集計基本軸N		問24. 執拗なつきまとい等の被害経験の有無 【A 面会や交際の要求】								
		全体	まったくない	あった(計)	10歳代にあった	20歳代にあった	30歳代にあった	40歳代以上にあった	無回答	延べ回答
	全体	267	71	170	70	95	30	18	26	310
【性別】	女性	197	45	131	54	78	27	13	21	238
	男性	70	26	39	16	17	3	5	5	72
【性・年齢別】	女性 20代	25	7	17	11	9	-	-	1	28
	30代	47	13	31	20	17	3	-	3	56
	40代	58	11	43	11	25	16	6	4	73
	50代	38	9	25	10	16	3	5	4	47
	60代	19	3	13	2	10	3	1	3	22
	70代	10	2	2	-	1	2	1	6	12
	80歳以上	-	-	-	-	-	-	-	-	-
	(再掲) 60歳以上	29	5	15	2	11	5	2	9	34
	男性 20代	8	1	7	5	4	-	-	-	10
	30代	19	5	13	7	5	1	-	1	19
	40代	15	7	8	2	4	1	1	1	15
	50代	14	6	7	2	1	1	3	1	14
	60代	9	5	3	-	2	-	1	1	9
	70代	3	2	-	-	-	-	-	1	3
	80歳以上	2	-	1	-	1	-	-	1	2
	(再掲) 60歳以上	14	7	4	-	3	-	1	3	14
【性・未婚別】	女性 未婚	53	12	38	15	27	7	2	3	66
	既婚	100	23	67	30	35	11	5	10	114
	離別・死別	32	8	20	6	12	8	5	4	43
	男性 未婚	25	10	13	7	3	1	3	2	26
	既婚	34	12	21	8	10	2	2	1	35
	離別・死別	4	1	3	-	3	-	-	-	4
	無回答	19	5	8	4	5	1	1	6	22
【性・職業別】	女性 勤め人(常勤)	64	18	43	16	27	12	3	3	79
	勤め人(非常勤)	52	12	35	12	22	6	3	5	60
	自営業	18	2	15	7	10	4	3	1	27
	その他の仕事	5	-	4	1	3	-	-	1	5
	学生	5	2	3	3	-	-	-	-	5
	専業主婦・主夫	38	9	23	13	12	2	2	6	44
	無職	14	2	7	2	4	3	1	5	17
	男性 勤め人(常勤)	43	13	27	12	11	3	3	3	45
	勤め人(非常勤)	11	8	3	1	1	-	1	-	11
	自営業	5	1	4	2	1	-	1	-	5
	その他の仕事	-	-	-	-	-	-	-	-	-
	学生	1	-	1	1	-	-	-	-	1
	専業主婦・主夫	-	-	-	-	-	-	-	-	-
	無職	10	4	4	-	4	-	-	2	10
	無回答	1	-	1	-	-	-	1	-	1
【性・子供の有無】	女性 いる	130	32	80	30	44	18	11	18	153
	いない	67	13	51	24	34	9	2	3	85
	男性 いる	38	15	21	8	12	1	1	2	39
	いない	32	11	18	8	5	2	4	3	33
	無回答	-	-	-	-	-	-	-	-	-
【性・年間収入】	女性 100万円未満	39	5	30	11	18	5	3	4	46
	100~200万円未満	40	10	21	9	12	6	2	9	48
	200~400万円未満	50	15	31	12	17	7	1	4	56
	400~600万円未満	15	2	13	5	8	4	3	-	22
	600~800万円未満	13	5	8	4	7	3	1	-	20
	800~1,000万円未満	-	-	-	-	-	-	-	-	-
	1,000~1,500万円未満	2	1	1	-	1	-	-	-	2
	1,500万円以上	-	-	-	-	-	-	-	-	-
	収入なし	26	6	19	11	11	1	1	1	31
	わからない	10	1	6	2	3	1	1	3	11
	男性 100万円未満	3	1	2	2	-	-	-	-	3
	100~200万円未満	9	3	4	2	3	-	-	2	10
	200~400万円未満	20	11	8	3	2	3	1	1	21
	400~600万円未満	15	5	10	6	4	-	-	-	15
	600~800万円未満	6	2	4	1	2	-	1	-	6
	800~1,000万円未満	6	1	4	1	2	-	1	1	6
	1,000~1,500万円未満	3	1	2	-	1	-	1	-	3
	1,500万円以上	-	-	-	-	-	-	-	-	-
	収入なし	3	1	2	-	2	-	-	-	3
	わからない	3	-	3	1	1	-	1	-	3
	無回答	4	1	2	-	1	-	1	1	4
【性・最終学歴別】	女性 中学校	10	2	7	3	6	2	2	1	16
	高等学校	57	11	36	13	24	8	2	10	68
	専門学校、各種学校	38	9	27	11	11	6	3	2	42
	短期大学、高等専門学校	40	9	28	10	17	5	2	3	46
	大学(短期大学以外)	46	13	29	16	18	6	2	4	59
	大学院	4	1	2	-	1	-	1	1	4
	その他	-	-	-	-	-	-	-	-	-
	男性 中学校	5	1	3	1	2	-	-	1	5
	高等学校	21	5	13	3	5	1	4	3	21
	専門学校、各種学校	11	4	7	4	2	-	1	-	11
	短期大学、高等専門学校	-	-	-	-	-	-	-	-	-
	大学(短期大学以外)	24	14	9	5	4	1	-	1	25
	大学院	7	1	6	2	3	1	-	-	7
	その他	1	1	-	-	-	-	-	-	1
	無回答	3	-	3	2	2	-	1	-	5
【性・都市規模別】	女性 大都市	58	9	47	18	29	10	5	2	73
	中都市	81	24	48	21	24	11	4	9	93
	小都市	43	11	26	12	19	6	2	6	56
	町村	15	1	10	3	6	-	2	4	16
	男性 大都市	23	9	12	5	4	1	2	2	23
	中都市	25	8	14	7	5	-	3	3	26
	小都市	14	4	10	3	6	2	-	-	15
	町村	8	5	3	1	2	-	-	-	8
	不明	-	-	-	-	-	-	-	-	-

集計基本軸N		問24. 執拗なつきまとい等の被害経験の有無 【B つきまとい、待ち伏せ、押し掛け、うろつき】								
		全体	まったくない	あった(計)	10歳代にあった	20歳代にあった	30歳代にあった	40歳代以上にあった	無回答	延べ回答
	全体	267	90	162	78	80	23	20	15	306
【性別】	女性	197	61	127	60	70	17	14	9	231
	男性	70	29	35	18	10	6	6	6	75
【性・年齢別】	女性 20代	25	11	14	10	6	-	-	-	27
	30代	47	16	29	16	16	3	-	2	53
	40代	58	18	39	16	22	8	4	1	69
	50代	38	10	25	10	16	3	6	3	48
	60代	19	4	14	5	9	1	2	1	22
	70代	10	2	6	3	1	2	2	2	12
	80歳以上	-	-	-	-	-	-	-	-	-
	(再掲) 60歳以上	29	6	20	8	10	3	4	3	34
	男性 20代	8	4	4	4	1	-	-	-	9
	30代	19	8	11	6	3	2	-	-	19
	40代	15	8	7	4	3	1	1	1	17
	50代	14	6	7	2	1	1	4	1	15
	60代	9	3	5	1	2	2	1	1	10
	70代	3	-	1	1	-	-	-	2	3
	80歳以上	2	-	-	-	-	-	-	2	2
	(再掲) 60歳以上	14	3	6	2	2	2	1	5	15
【性・未婚別】	女性 未婚	53	27	23	12	14	2	1	3	59
	既婚	100	26	69	32	36	7	4	5	110
	離別・死別	32	6	26	11	15	7	7	-	46
	男性 未婚	25	11	13	8	2	2	3	1	27
	既婚	34	13	18	9	5	3	3	3	36
	離別・死別	4	2	2	-	2	-	-	-	4
	無回答	19	5	11	6	6	2	2	3	24
【性・職業別】	女性 勤め人(常勤)	64	23	39	18	21	8	3	2	75
	勤め人(非常勤)	52	19	31	13	19	3	3	2	59
	自営業	18	3	15	7	8	3	4	-	25
	その他の仕事	5	1	3	1	2	-	-	1	5
	学生	5	2	3	3	-	-	-	-	5
	専業主婦・主夫	38	10	25	12	15	1	1	3	42
	無職	14	3	10	6	5	2	2	1	19
	男性 勤め人(常勤)	43	20	21	10	6	3	4	2	45
	勤め人(非常勤)	11	7	4	2	1	2	1	-	13
	自営業	5	-	5	3	1	-	1	-	5
	その他の仕事	-	-	-	-	-	-	-	-	-
	学生	1	-	1	1	-	-	-	-	1
	専業主婦・主夫	-	-	-	-	-	-	-	-	-
	無職	10	2	4	2	2	1	-	4	11
	無回答	1	-	1	-	-	-	1	-	1
【性・子供の有無】	女性 いる	130	30	93	42	48	13	13	7	153
	いない	67	31	34	18	22	4	1	2	78
	男性 いる	38	17	18	9	7	3	2	3	41
	いない	32	12	17	9	3	3	4	3	34
	無回答	-	-	-	-	-	-	-	-	-
【性・年間収入】	女性 100万円未満	39	8	27	10	18	3	3	4	46
	100～200万円未満	40	16	22	10	12	3	4	2	47
	200～400万円未満	50	19	29	17	12	4	1	2	55
	400～600万円未満	15	5	10	6	4	3	3	-	21
	600～800万円未満	13	3	10	5	6	2	1	-	17
	800～1,000万円未満	-	-	-	-	-	-	-	-	-
	1,000～1,500万円未満	2	-	2	-	2	-	-	-	2
	1,500万円以上	-	-	-	-	-	-	-	-	-
	収入なし	26	9	16	9	10	-	-	1	29
	わからない	10	1	9	3	5	2	1	-	12
	男性 100万円未満	3	1	2	2	-	-	-	-	3
	100～200万円未満	9	3	4	2	1	1	-	2	9
	200～400万円未満	20	10	8	6	2	2	1	2	23
	400～600万円未満	15	8	7	4	2	1	-	-	15
	600～800万円未満	6	2	4	1	2	-	1	-	6
	800～1,000万円未満	6	1	4	1	1	1	2	1	7
	1,000～1,500万円未満	3	2	1	-	-	-	1	-	3
	1,500万円以上	-	-	-	-	-	-	-	-	-
	収入なし	3	-	3	1	2	1	-	-	4
	わからない	3	1	2	1	-	-	1	-	3
	無回答	4	1	2	-	1	-	1	1	4
【性・最終学歴別】	女性 中学校	10	4	5	2	4	2	1	1	14
	高等学校	57	11	43	20	26	3	3	3	69
	専門学校、各種学校	38	17	20	9	7	3	5	1	42
	短期大学、高等専門学校	40	12	26	11	14	3	2	2	44
	大学(短期大学以外)	46	15	30	17	18	3	1	1	55
	大学院	4	2	1	-	-	-	1	1	4
	その他	-	-	-	-	-	-	-	-	-
	男性 中学校	5	-	3	1	2	1	-	2	6
	高等学校	21	5	13	5	4	2	5	3	24
	専門学校、各種学校	11	6	5	3	1	-	1	-	11
	短期大学、高等専門学校	-	-	-	-	-	-	-	-	-
	大学(短期大学以外)	24	12	11	6	3	3	-	1	25
	大学院	7	5	2	2	-	-	-	-	7
	その他	1	1	-	-	-	-	-	-	1
	無回答	3	-	3	2	1	-	1	-	4
【性・都市規模別】	女性 大都市	58	24	33	13	21	4	4	1	67
	中都市	81	21	55	29	27	7	4	5	93
	小都市	43	13	30	16	16	5	4	-	54
	町村	15	3	9	2	6	1	2	3	17
	男性 大都市	23	11	10	6	1	1	2	2	23
	中都市	25	8	13	6	4	2	4	4	28
	小都市	14	5	9	4	4	3	-	-	16
	町村	8	5	3	2	1	-	-	-	8
	不明	-	-	-	-	-	-	-	-	-

集計基本軸N		問24. 執拗なつきまとい等の被害経験の有無 【C 監視していると告げる行為】								
		全体	まったくない	あった(計)	10歳代にあった	20歳代にあった	30歳代にあった	40歳代以上にあった	無回答	延べ回答
	全体	267	153	76	29	42	23	9	38	294
【性別】	女性	197	114	57	21	33	15	5	26	214
	男性	70	39	19	8	9	8	4	12	80
【性・年齢別】	女性 20代	25	19	5	4	2	-	-	1	26
	30代	47	31	11	6	6	1	-	5	49
	40代	58	34	20	6	13	8	1	4	66
	50代	38	18	17	4	11	5	3	3	44
	60代	19	9	4	1	1	1	1	6	19
	70代	10	3	-	-	-	-	-	7	10
	80歳以上	-	-	-	-	-	-	-	-	-
	(再掲)60歳以上	29	12	4	1	1	1	1	13	29
	男性 20代	8	4	3	3	1	-	-	1	9
	30代	19	11	6	2	2	3	-	2	20
	40代	15	10	4	3	3	2	1	1	20
	50代	14	9	2	-	-	1	2	3	15
	60代	9	4	3	-	2	2	1	2	11
	70代	3	1	1	-	1	-	-	1	3
	80歳以上	2	-	-	-	-	-	-	2	2
	(再掲)60歳以上	14	5	4	-	3	2	1	5	16
【性・未婚別】	女性 未婚	53	40	9	3	8	1	-	4	56
	既婚	100	56	32	11	15	7	3	12	104
	離別・死別	32	13	14	6	9	7	2	5	42
	男性 未婚	25	16	4	3	3	2	1	5	30
	既婚	34	19	11	4	4	3	2	4	36
	離別・死別	4	1	2	-	1	2	-	1	5
	無回答	19	8	4	2	2	1	1	7	21
【性・職業別】	女性 勤め人(常勤)	64	38	20	5	13	6	1	6	69
	勤め人(非常勤)	52	27	23	10	10	4	2	2	55
	自営業	18	11	5	2	5	3	1	2	24
	その他の仕事	5	4	-	-	-	-	-	1	5
	学生	5	5	-	-	-	-	-	-	5
	専業主婦・主夫	38	22	7	2	3	1	1	9	38
	無職	14	7	2	2	2	1	-	5	17
	男性 勤め人(常勤)	43	23	13	5	4	4	2	7	45
	勤め人(非常勤)	11	9	2	2	2	2	1	-	16
	自営業	5	2	2	1	1	1	-	1	6
	その他の仕事	-	-	-	-	-	-	-	-	-
	学生	1	1	-	-	-	-	-	-	1
	専業主婦・主夫	-	-	-	-	-	-	-	-	-
	無職	10	4	2	-	2	1	1	4	12
	無回答	1	-	-	-	-	-	-	1	1
【性・子供の有無】	女性 いる	130	63	44	16	21	12	5	23	140
	いない	67	51	13	5	12	3	-	3	74
	男性 いる	38	19	13	5	6	5	2	6	43
	いない	32	20	6	3	3	3	2	6	37
	無回答	-	-	-	-	-	-	-	-	-
【性・年間収入】	女性 100万円未満	39	19	13	5	6	4	1	7	42
	100～200万円未満	40	21	12	4	5	3	2	7	42
	200～400万円未満	50	30	14	6	5	3	1	6	51
	400～600万円未満	15	10	4	2	4	2	1	1	20
	600～800万円未満	13	7	6	2	5	2	-	-	16
	800～1,000万円未満	-	-	-	-	-	-	-	-	-
	1,000～1,500万円未満	2	1	1	-	1	-	-	-	2
	1,500万円以上	-	-	-	-	-	-	-	-	-
	収入なし	26	20	4	1	4	-	-	-	27
	わからない	10	6	2	1	2	1	-	2	12
	男性 100万円未満	3	2	1	1	1	1	1	-	6
	100～200万円未満	9	5	-	-	-	-	-	4	9
	200～400万円未満	20	11	8	5	3	3	-	1	23
	400～600万円未満	15	9	5	2	2	1	-	1	15
	600～800万円未満	6	4	2	-	1	1	1	-	7
	800～1,000万円未満	6	3	1	-	1	1	1	2	7
	1,000～1,500万円未満	3	2	-	-	-	-	-	1	3
	1,500万円以上	-	-	-	-	-	-	-	-	-
	収入なし	3	1	1	-	1	1	1	1	5
	わからない	3	2	-	-	-	-	-	1	3
	無回答	4	-	2	-	2	-	-	2	4
【性・最終学歴別】	女性 中学校	10	6	2	1	2	1	-	2	12
	高等学校	57	20	25	10	15	7	-	12	64
	専門学校、各種学校	38	31	5	2	2	1	-	2	38
	短期大学、高等専門学校	40	25	11	3	5	1	3	4	41
	大学(短期大学以外)	46	30	13	5	9	5	1	3	53
	大学院	4	1	1	-	-	-	1	2	4
	その他	-	-	-	-	-	-	-	-	-
	男性 中学校	5	1	2	-	2	1	1	2	7
	高等学校	21	7	8	4	3	3	2	6	25
	専門学校、各種学校	11	9	1	1	-	-	-	1	11
	短期大学、高等専門学校	-	-	-	-	-	-	-	-	-
	大学(短期大学以外)	24	16	6	2	3	4	1	2	28
	大学院	7	6	1	1	-	-	-	-	7
	その他	1	-	1	-	1	-	-	-	1
	無回答	3	1	-	-	-	-	-	2	3
【性・都市規模別】	女性 大都市	58	41	13	4	8	2	2	4	61
	中都市	81	41	29	8	19	7	1	11	87
	小都市	43	23	12	8	5	3	2	8	49
	町村	15	9	3	1	1	3	-	3	17
	男性 大都市	23	16	5	2	1	2	1	2	24
	中都市	25	11	7	3	5	3	3	7	32
	小都市	14	7	4	1	2	3	-	3	16
	町村	8	5	3	2	1	-	-	-	8
	不明	-	-	-	-	-	-	-	-	-

集計基本軸N		問24. 執拗なつきまとい等の被害経験の有無 【D 乱暴な言動】								
		全体	まったくない	あった(計)	10歳代にあった	20歳代にあった	30歳代にあった	40歳代以上にあった	無回答	延べ回答
	全体	267	148	85	27	45	21	18	34	293
【性別】	女性	197	112	57	17	35	16	8	28	216
	男性	70	36	28	10	10	5	10	6	77
【性・年齢別】	女性 20代	25	19	5	4	3	-	-	1	27
	30代	47	26	15	6	10	2	-	6	50
	40代	58	38	18	5	11	6	3	2	65
	50代	38	19	11	2	6	5	3	8	43
	60代	19	8	6	-	3	2	1	5	19
	70代	10	2	2	-	2	1	1	6	12
	80歳以上	-	-	-	-	-	-	-	-	-
	(再掲)60歳以上	29	10	8	-	5	3	2	11	31
	男性 20代	8	1	7	6	4	-	-	-	11
	30代	19	13	5	2	1	2	-	1	19
	40代	15	12	1	-	1	-	-	2	15
	50代	14	6	7	1	1	1	5	1	15
	60代	9	3	6	1	3	1	4	-	12
	70代	3	1	2	-	-	1	1	-	3
	80歳以上	2	-	-	-	-	-	-	2	2
	(再掲)60歳以上	14	4	8	1	3	2	5	2	17
【性・未婚別】	女性 未婚	53	37	14	4	14	3	1	2	61
	既婚	100	57	27	10	12	5	3	16	103
	離別・死別	32	14	13	3	7	6	2	5	37
	男性 未婚	25	14	8	5	2	1	2	3	27
	既婚	34	19	13	4	3	3	5	2	36
	離別・死別	4	1	3	-	3	-	-	-	4
	無回答	19	6	7	1	4	3	5	6	25
【性・職業別】	女性 勤め人(常勤)	64	47	10	2	7	4	-	7	67
	勤め人(非常勤)	52	30	17	4	12	4	4	5	59
	自営業	18	5	9	6	4	2	1	4	22
	その他の仕事	5	3	2	-	2	-	-	-	5
	学生	5	5	-	-	-	-	-	-	5
	専業主婦・主夫	38	16	14	4	7	4	1	8	40
	無職	14	6	4	1	3	2	1	4	17
	男性 勤め人(常勤)	43	23	18	7	6	3	5	2	46
	勤め人(非常勤)	11	8	3	2	1	-	2	-	13
	自営業	5	2	1	-	1	-	-	2	5
	その他の仕事	-	-	-	-	-	-	-	-	-
	学生	1	-	1	1	-	-	-	-	1
	専業主婦・主夫	-	-	-	-	-	-	-	-	-
	無職	10	3	5	-	2	2	3	2	12
	無回答	1	-	1	-	-	-	1	-	1
【性・子供の有無】	女性 いる	130	63	42	12	22	12	7	25	141
	いない	67	49	15	5	13	4	1	3	75
	男性 いる	38	18	17	5	7	3	7	3	43
	いない	32	18	11	5	3	2	3	3	34
	無回答	-	-	-	-	-	-	-	-	-
【性・年間収入】	女性 100万円未満	39	17	15	4	10	3	3	7	44
	100~200万円未満	40	20	11	4	5	5	2	9	45
	200~400万円未満	50	31	12	4	7	5	1	7	55
	400~600万円未満	15	9	4	2	2	1	1	2	17
	600~800万円未満	13	13	-	-	-	-	-	-	13
	800~1,000万円未満	-	-	-	-	-	-	-	-	-
	1,000~1,500万円未満	2	1	1	-	1	-	-	-	2
	1,500万円以上	-	-	-	-	-	-	-	-	-
	収入なし	26	16	8	2	6	1	-	2	27
	わからない	10	5	4	1	3	1	-	1	11
	男性 100万円未満	3	1	1	1	-	-	-	1	3
	100~200万円未満	9	5	2	1	1	-	-	2	10
	200~400万円未満	20	11	9	4	3	1	4	-	23
	400~600万円未満	15	10	5	2	2	1	-	-	15
	600~800万円未満	6	3	3	1	1	-	1	-	6
	800~1,000万円未満	6	3	3	-	1	3	-	-	7
	1,000~1,500万円未満	3	1	1	-	-	-	1	1	3
	1,500万円以上	-	-	-	-	-	-	-	-	-
	収入なし	3	1	2	-	2	1	1	-	5
	わからない	3	1	1	1	-	-	-	1	3
	無回答	4	-	3	-	2	-	1	1	4
【性・最終学歴別】	女性 中学校	10	3	6	2	6	2	2	1	16
	高等学校	57	18	26	8	17	6	2	13	64
	専門学校、各種学校	38	27	9	3	4	3	1	2	40
	短期大学、高等専門学校	40	27	9	1	6	3	1	4	42
	大学(短期大学以外)	46	35	5	3	2	1	1	6	48
	大学院	4	1	1	-	1	-	-	2	4
	その他	-	-	-	-	-	-	-	-	-
	男性 中学校	5	1	2	-	1	1	2	2	7
	高等学校	21	7	11	3	4	2	3	3	22
	専門学校、各種学校	11	8	2	1	-	-	1	1	11
	短期大学、高等専門学校	-	-	-	-	-	-	-	-	-
	大学(短期大学以外)	24	14	10	5	2	2	4	-	27
	大学院	7	6	1	-	1	-	-	-	7
	その他	1	-	1	-	1	-	-	-	1
	無回答	3	1	2	1	1	-	1	-	4
【性・都市規模別】	女性 大都市	58	36	16	5	10	6	3	6	66
	中都市	81	46	24	6	15	4	3	11	85
	小都市	43	23	12	6	7	4	2	8	50
	町村	15	7	5	-	3	2	-	3	15
	男性 大都市	23	11	11	6	2	1	4	1	25
	中都市	25	11	9	1	4	2	6	5	29
	小都市	14	6	8	3	4	2	-	-	15
	町村	8	-	-	-	-	-	-	-	8
	不明	-	-	-	-	-	-	-	-	-

集計基本軸		問24. 執拗なつきまとい等の被害経験の有無 【E 無言電話、連続した電話・ファックス・電子メールの送信等】								
		全体	まったくない	あった(計)	10歳代に あった	20歳代に あった	30歳代に あった	40歳代以上 にあった	無回答	延べ回答
	全 体	267	90	146	50	77	35	25	31	308
【性別】	女性	197	67	107	38	61	25	16	23	230
	男性	70	23	39	12	16	10	9	8	78
【性・年齢別】	女性 20代	25	10	15	10	7	-	-	-	27
	30代	47	18	24	14	14	4	-	5	55
	40代	58	16	36	9	24	12	5	6	72
	50代	38	14	19	3	11	5	7	5	45
	60代	19	6	11	2	5	4	2	2	21
	70代	10	3	2	-	-	-	2	5	10
	80歳以上	-	-	-	-	-	-	-	-	-
	(再掲)60歳以上	29	9	13	2	5	4	4	7	31
	男性 20代	8	1	7	4	4	-	-	-	9
	30代	19	9	8	3	4	1	-	2	19
	40代	15	6	9	1	4	2	2	-	15
	50代	14	4	8	2	2	5	4	2	19
	60代	9	3	5	1	2	2	2	1	11
	70代	3	-	1	1	-	-	-	2	3
	80歳以上	2	-	1	-	-	-	1	1	2
	(再掲)60歳以上	14	3	7	2	2	2	3	4	16
【性・未既婚別】	女性 未婚	53	22	29	10	20	6	3	2	63
	既婚	100	32	56	20	27	10	7	12	108
	離別・死別	32	9	20	7	13	9	6	3	47
	男性 未婚	25	11	11	5	3	1	2	3	25
	既婚	34	10	20	5	9	6	3	4	37
	離別・死別	4	-	3	-	2	1	-	1	4
	無回答	19	6	7	3	3	2	4	6	24
【性・職業別】	女性 勤め人(常勤)	64	30	29	8	20	5	4	5	72
	勤め人(非常勤)	52	13	34	13	20	10	3	5	64
	自営業	18	6	10	4	7	3	3	2	25
	その他の仕事	5	2	2	-	2	-	-	1	5
	学生	5	3	2	2	9	-	-	-	5
	専業主婦・主夫	38	8	23	9	8	4	3	7	39
	無職	14	5	6	2	4	2	2	3	18
	男性 勤め人(常勤)	43	13	26	9	10	7	3	4	46
	勤め人(非常勤)	11	6	5	1	3	2	2	-	14
	自営業	5	2	3	1	1	-	1	-	5
	その他の仕事	-	-	-	-	-	-	-	-	-
	学生	1	1	-	-	-	-	-	-	1
	専業主婦・主夫	-	-	-	-	-	-	-	-	-
	無職	10	1	5	1	2	1	3	4	12
	無回答	1	-	1	-	-	1	1	-	2
【性・子供の有無】	女性 いる	130	39	69	24	35	18	13	22	151
	いない	67	28	38	14	26	7	3	1	79
	男性 いる	38	9	23	6	12	7	6	6	46
	いない	32	14	16	6	4	3	3	2	32
	無回答	-	-	-	-	-	-	-	-	-
【性・年間収入】	女性 100万円未満	39	11	23	8	13	7	3	5	47
	100~200万円未満	40	7	26	10	14	9	4	7	51
	200~400万円未満	50	21	24	8	15	2	3	5	54
	400~600万円未満	15	6	8	3	5	2	2	1	19
	600~800万円未満	13	9	4	-	3	1	1	-	14
	800~1,000万円未満	-	-	-	-	-	-	-	-	-
	1,000~1,500万円未満	2	1	1	-	1	-	-	-	2
	1,500万円以上	-	-	-	-	-	-	-	-	-
	収入なし	26	7	16	7	7	2	1	3	27
	わからない	10	5	3	2	2	1	1	2	13
	男性 100万円未満	3	2	1	1	-	-	-	-	3
	100~200万円未満	9	2	4	2	2	1	2	3	12
	200~400万円未満	20	7	12	4	4	5	1	1	22
	400~600万円未満	15	6	8	3	4	1	-	1	15
	600~800万円未満	6	2	4	1	2	1	-	-	6
	800~1,000万円未満	6	1	3	-	2	1	1	2	7
	1,000~1,500万円未満	3	-	3	-	1	-	2	-	3
	1,500万円以上	-	-	-	-	-	-	-	-	-
	収入なし	3	-	2	1	1	1	1	1	5
	わからない	3	2	1	-	-	1	2	-	3
	無回答	4	1	3	-	1	1	2	-	5
【性・最終学歴別】	女性 中学校	10	1	8	2	7	2	1	1	14
	高等学校	57	14	35	14	25	7	4	8	72
	専門学校、各種学校	38	15	20	8	9	4	3	3	42
	短期大学、高等専門学校	40	16	17	5	10	4	4	7	46
	大学(短期大学以外)	46	20	23	9	10	5	2	3	49
	大学院	4	1	2	-	-	1	1	1	4
	その他	-	-	-	-	-	-	-	-	-
	男性 中学校	5	1	1	-	1	1	1	3	7
	高等学校	21	6	13	4	5	2	4	2	23
	専門学校、各種学校	11	3	7	3	3	3	1	1	14
	短期大学、高等専門学校	-	-	-	-	-	-	-	-	-
	大学(短期大学以外)	24	10	12	3	4	3	3	2	25
	大学院	7	2	5	1	3	1	1	-	7
	その他	1	1	-	-	-	-	-	-	1
	無回答	3	-	3	1	-	2	1	-	4
【性・都市規模別】	女性 大都市	58	25	26	9	12	7	4	7	64
	中都市	81	25	50	16	32	10	7	6	96
	小都市	43	12	23	12	13	4	2	8	51
	町村	15	5	8	1	4	4	3	2	19
	男性 大都市	23	11	11	3	4	1	3	1	23
	中都市	25	5	15	6	4	4	5	5	29
	小都市	14	3	9	1	5	4	4	2	15
	町村	8	4	4	2	3	1	1	-	11
	不明	-	-	-	-	-	-	-	-	-

集計基本軸N		問24. 執拗なつきまとい等の被害経験の有無 【F 汚物などの送付】								
		全体	まったくくない	あった(計)	10歳代にあった	20歳代にあった	30歳代にあった	40歳代以上にあった	無回答	延べ回答
	全体	267	213	9	3	4	6	2	45	273
【性別】	女性	197	159	5	2	3	4	-	33	201
	男性	70	54	4	1	1	2	2	12	72
【性・年齢別】	女性 20代	25	24	-	-	-	-	-	1	25
	30代	47	41	-	-	-	-	-	6	47
	40代	58	48	3	2	3	2	-	7	62
	50代	38	30	1	-	-	1	-	7	38
	60代	19	13	1	-	-	1	-	5	19
	70代	10	3	-	-	-	-	-	7	10
	80歳以上	-	-	-	-	-	-	-	-	-
	(再掲) 60歳以上	29	16	1	-	-	1	-	12	29
	男性 20代	8	7	1	1	-	-	-	-	8
	30代	19	15	1	-	-	-	-	3	19
	40代	15	14	-	-	-	-	-	1	15
	50代	14	11	-	-	-	-	-	3	14
	60代	9	6	2	-	1	1	2	1	11
	70代	3	1	-	-	-	-	-	2	3
	80歳以上	2	-	-	-	-	-	-	2	2
	(再掲) 60歳以上	14	7	2	-	1	1	2	5	16
【性・未婚別】	女性 未婚	53	47	1	-	1	-	-	5	53
	既婚	100	83	4	-	-	-	-	17	100
	離別・死別	32	23	4	2	2	4	-	5	36
	男性 未婚	25	20	1	1	-	-	-	4	25
	既婚	34	28	1	-	-	1	-	5	34
	離別・死別	4	3	-	-	-	-	-	1	4
	無回答	19	9	2	-	1	1	2	8	21
【性・職業別】	女性 勤め人(常勤)	64	56	1	-	1	-	-	7	64
	勤め人(非常勤)	52	44	-	-	-	-	-	8	52
	自営業	18	13	2	1	1	2	-	3	20
	その他の仕事	5	4	-	-	-	-	-	1	5
	学生	5	5	-	-	-	-	-	-	5
	専業主婦・主夫	38	28	-	-	-	-	-	10	38
	無職	14	9	1	1	1	1	-	4	16
	男性 勤め人(常勤)	43	34	3	1	-	1	1	6	43
	勤め人(非常勤)	11	11	-	-	-	-	-	-	11
	自営業	5	4	-	-	-	-	-	1	5
	その他の仕事	-	-	-	-	-	-	-	-	-
	学生	1	1	-	-	-	-	-	-	1
	専業主婦・主夫	-	-	-	-	-	-	-	-	-
	無職	10	4	1	-	1	1	1	5	12
	無回答	1	-	1	-	-	1	-	-	1
【性・子供の有無】	女性 いる	130	98	3	1	1	3	-	29	132
	いない	67	61	2	1	2	1	-	4	69
	男性 いる	38	28	2	-	1	2	1	8	40
	いない	32	26	2	1	-	-	1	4	32
	無回答	-	-	-	-	-	-	-	-	-
【性・年間収入】	女性 100万円未満	39	29	-	-	-	-	-	10	39
	100~200万円未満	40	31	1	1	1	1	-	8	42
	200~400万円未満	50	42	-	-	-	-	-	8	50
	400~600万円未満	15	12	1	-	-	1	-	2	15
	600~800万円未満	13	13	-	-	-	-	-	-	13
	800~1,000万円未満	-	-	-	-	-	-	-	-	-
	1,000~1,500万円未満	2	2	-	-	-	-	-	-	2
	1,500万円以上	-	-	-	-	-	-	-	-	-
	収入なし	26	23	-	-	-	-	-	-	26
	わからない	10	7	1	1	1	1	-	2	12
	男性 100万円未満	3	3	-	-	-	-	-	-	3
	100~200万円未満	9	5	1	1	-	-	-	3	9
	200~400万円未満	20	17	1	-	-	-	1	2	20
	400~600万円未満	15	13	1	-	-	1	-	1	15
	600~800万円未満	6	6	-	-	-	-	-	-	6
	800~1,000万円未満	6	4	-	-	-	-	-	2	6
	1,000~1,500万円未満	3	2	-	-	-	-	-	1	3
	1,500万円以上	-	-	-	-	-	-	-	-	-
	収入なし	3	1	1	-	1	1	1	1	5
	わからない	3	2	-	-	-	-	-	1	3
	無回答	4	1	2	-	1	1	-	1	4
【性・最終学歴別】	女性 中学校	10	7	-	-	-	-	-	3	10
	高等学校	57	40	4	2	3	3	-	13	61
	専門学校、各種学校	38	34	-	-	-	-	-	4	38
	短期大学、高等専門学校	40	34	-	-	-	-	-	6	40
	大学(短期大学以外)	46	41	-	-	-	-	-	5	46
	大学院	4	2	-	-	-	-	-	2	4
	その他	-	-	-	-	-	-	-	-	-
	男性 中学校	5	1	1	-	1	1	1	3	7
	高等学校	21	15	1	-	-	-	1	5	21
	専門学校、各種学校	11	9	-	-	-	-	-	2	11
	短期大学、高等専門学校	-	-	-	-	-	-	-	-	-
	大学(短期大学以外)	24	21	1	-	-	1	-	2	24
	大学院	7	7	-	-	-	-	-	-	7
	その他	1	1	-	-	-	-	-	-	1
	無回答	3	1	2	1	-	1	-	-	3
【性・都市規模別】	女性 大都市	58	50	1	-	-	1	-	7	58
	中都市	81	68	2	-	1	1	-	11	81
	小都市	43	31	1	1	1	1	-	11	45
	町村	15	10	1	1	1	-	-	4	17
	男性 大都市	23	21	-	-	-	-	-	2	23
	中都市	25	15	2	-	1	1	2	8	27
	小都市	14	10	2	1	-	1	-	2	14
	町村	8	8	-	-	-	-	-	-	8
	不明	-	-	-	-	-	-	-	-	-

集計基本軸N		問24. 執拗なつきまとい等の被害経験の有無 【G 名誉を傷つける行為】								
		全体	まったく ない	あった (計)	10歳代に あった	20歳代に あった	30歳代に あった	40歳代以 上にあった	無回答	延べ回答
	全 体	267	168	64	15	20	19	20	35	277
【性 別】	女 性	197	129	42	10	13	14	11	26	203
	男 性	70	39	22	5	7	5	9	9	74
【性・年齢別】	女性 20代	25	17	7	6	1	-	-	1	25
	30代	47	37	5	3	2	2	-	5	49
	40代	58	39	15	1	6	6	5	4	61
	50代	38	23	9	-	2	4	4	6	39
	60代	19	10	5	-	2	2	1	4	19
	70代	10	3	1	-	-	-	1	6	10
	80歳以上	-	-	-	-	-	-	-	-	-
	(再掲)60歳以上	29	13	6	-	2	2	2	10	29
	男性 20代	8	3	4	3	2	-	-	1	9
	30代	19	11	6	2	2	2	-	2	19
	40代	15	12	2	-	-	1	1	1	15
	50代	14	8	5	-	-	1	5	1	15
	60代	9	4	5	-	3	1	3	-	11
	70代	3	1	-	-	-	-	-	2	3
	80歳以上	2	-	-	-	-	-	-	2	2
	(再掲)60歳以上	14	5	5	-	3	1	3	4	16
【性・未婚別】	女性 未婚	53	38	11	5	5	2	1	4	55
	既婚	100	69	19	3	7	6	4	12	101
	離別・死別	32	17	11	2	1	6	5	4	35
	男性 未婚	25	16	7	3	2	-	3	2	26
	既婚	34	19	11	2	2	4	4	4	35
	離別・死別	4	2	1	-	1	-	-	1	4
	無回答	19	7	4	-	2	1	3	8	21
【性・職業別】	女性 勤め人(常勤)	64	48	10	4	4	3	-	6	65
	勤め人(非常勤)	52	32	15	3	4	5	6	5	55
	自営業	18	11	6	1	1	3	2	1	19
	その他の仕事	5	4	-	-	-	-	-	1	5
	学生	5	5	-	-	-	-	-	-	5
	専業主婦・主夫	38	23	7	1	2	2	2	8	38
	無職	14	6	3	1	2	-	1	5	15
	男性 勤め人(常勤)	43	22	17	4	5	4	5	4	44
	勤め人(非常勤)	11	9	2	1	1	-	1	-	12
	自営業	5	4	1	-	-	-	1	-	5
	その他の仕事	-	-	-	-	-	-	-	-	-
	学生	1	1	-	-	-	-	-	-	1
	専業主婦・主夫	-	-	-	-	-	-	-	-	-
	無職	10	3	2	-	1	1	2	5	12
	無回答	1	-	1	-	-	1	-	-	1
【性・子供の有無】	女性 いる	130	78	30	5	7	12	10	22	134
	いない	67	51	12	5	6	2	1	4	69
	男性 いる	38	19	13	2	5	3	6	6	41
	いない	32	20	9	3	2	2	3	3	33
	無回答	-	-	-	-	-	-	-	-	-
【性・年間収入】	女性 100万円未満	39	22	11	3	4	3	3	6	41
	100～200万円未満	40	21	11	3	1	4	4	8	41
	200～400万円未満	50	36	8	2	2	3	2	6	51
	400～600万円未満	15	10	4	1	1	2	1	1	16
	600～800万円未満	13	12	1	-	1	-	-	-	13
	800～1,000万円未満	-	-	-	-	-	-	-	-	-
	1,000～1,500万円未満	2	2	-	-	-	-	-	-	2
	1,500万円以上	-	-	-	-	-	-	-	-	-
	収入なし	26	18	5	1	3	1	1	3	27
	わからない	10	7	1	-	1	-	-	2	10
	男性 100万円未満	3	3	-	-	-	-	-	-	3
	100～200万円未満	9	4	2	-	1	-	1	3	9
	200～400万円未満	20	12	6	2	2	1	2	2	21
	400～600万円未満	15	8	6	2	3	1	-	1	15
	600～800万円未満	6	5	1	-	-	1	-	-	6
	800～1,000万円未満	6	3	3	-	-	1	3	-	7
	1,000～1,500万円未満	3	1	1	-	-	-	1	1	3
	1,500万円以上	-	-	-	-	-	-	-	-	-
	収入なし	3	1	1	-	1	1	1	1	5
	わからない	3	1	2	1	-	-	1	-	3
	無回答	4	2	1	-	-	1	-	1	4
【性・最終学歴別】	女性 中学校	10	5	4	1	1	1	3	1	12
	高等学校	57	30	14	4	4	5	3	13	59
	専門学校、各種学校	38	30	6	1	2	2	1	2	38
	短期大学、高等専門学校	40	27	8	1	3	1	3	5	40
	大学(短期大学以外)	46	34	9	3	3	4	1	3	48
	大学院	4	2	-	-	-	-	-	2	4
	その他	-	-	-	-	-	-	-	-	-
	男性 中学校	5	1	2	-	2	1	1	2	7
	高等学校	21	10	7	2	3	1	2	4	22
	専門学校、各種学校	11	8	2	-	1	1	1	1	11
	短期大学、高等専門学校	-	-	-	-	-	-	-	-	-
	大学(短期大学以外)	24	13	10	3	1	2	5	1	25
	大学院	7	6	1	-	1	-	-	-	7
	その他	1	1	1	-	-	-	-	-	1
	無回答	3	1	1	-	-	1	-	1	3
【性・都市規模別】	女性 大都市	58	37	17	6	4	5	5	4	61
	中都市	81	55	15	2	5	5	4	11	82
	小都市	43	28	6	2	3	2	1	9	45
	町村	15	9	4	-	1	2	1	2	15
	男性 大都市	23	14	7	5	1	-	2	2	24
	中都市	25	12	9	-	3	3	6	4	28
	小都市	14	6	5	-	2	2	1	3	14
	町村	8	7	1	-	1	-	-	-	8
	不明	-	-	-	-	-	-	-	-	-

集計基本軸N		問24. 執拗なつきまとい等の被害経験の有無 【H 性的差恥心の侵害】								
		全体	まったくない	あった(計)	10歳代にあった	20歳代にあった	30歳代にあった	40歳代以上にあった	無回答	延べ回答
	全体	267	196	30	10	15	6	6	41	274
【性別】	女性	197	146	24	9	15	3	4	27	204
	男性	70	50	6	1	3	3	2	14	70
【性・年齢別】	女性 20代	25	22	2	1	1	-	-	1	25
	30代	47	36	6	6	4	-	5	5	51
	40代	58	44	10	1	8	1	2	4	60
	50代	38	28	4	-	1	2	2	6	39
	60代	19	13	2	1	1	-	-	4	19
	70代	10	3	-	-	-	-	-	7	10
	80歳以上	-	-	-	-	-	-	-	-	-
	(再掲) 60歳以上	29	16	2	1	1	-	-	11	29
	男性 20代	8	6	1	1	-	-	-	1	8
	30代	19	13	3	-	-	3	-	3	19
	40代	15	14	-	-	-	-	-	1	15
	50代	14	10	1	-	-	-	1	3	14
	60代	9	6	-	-	-	-	-	3	9
	70代	3	1	1	-	-	-	1	1	3
	80歳以上	2	-	-	-	-	-	-	2	2
	(再掲) 60歳以上	14	7	1	-	-	-	1	6	14
【性・未婚別】	女性 未婚	53	41	9	4	8	-	-	3	56
	既婚	100	78	8	3	5	1	1	14	102
	離別・死別	32	21	7	2	2	2	3	4	34
	男性 未婚	25	18	2	1	-	1	-	5	25
	既婚	34	26	4	-	-	2	2	4	34
	離別・死別	4	3	-	-	-	-	-	1	4
	無回答	19	9	-	-	-	-	-	10	19
【性・職業別】	女性 勤め人(常勤)	64	51	7	2	6	-	1	6	66
	勤め人(非常勤)	52	40	8	2	5	1	1	4	53
	自営業	18	10	6	3	2	1	2	2	20
	その他の仕事	5	4	-	-	-	-	-	1	5
	学生	5	4	1	1	-	-	-	-	5
	専業主婦・主夫	38	28	-	-	-	-	-	10	38
	無職	14	8	2	1	2	1	-	4	16
	男性 勤め人(常勤)	43	30	5	1	-	3	1	8	43
	勤め人(非常勤)	11	11	-	-	-	-	-	-	11
	自営業	5	4	-	-	-	-	-	1	5
	その他の仕事	-	-	-	-	-	-	-	-	-
	学生	1	1	-	-	-	-	-	-	1
	専業主婦・主夫	-	-	-	-	-	-	-	-	-
	無職	10	4	1	-	-	-	1	5	10
	無回答	1	1	-	-	-	-	-	-	1
【性・子供の有無】	女性 いる	130	90	15	6	6	2	4	25	133
	いない	67	56	9	3	9	1	-	2	71
	男性 いる	38	28	2	-	-	1	1	8	38
	いない	32	22	4	1	-	2	1	6	32
	無回答	-	-	-	-	-	-	-	-	-
【性・年間収入】	女性 100万円未満	39	27	6	-	5	1	1	6	40
	100～200万円未満	40	27	5	3	1	-	1	8	40
	200～400万円未満	50	39	5	3	3	-	1	6	52
	400～600万円未満	15	11	2	-	1	1	1	2	16
	600～800万円未満	13	12	1	-	1	-	-	2	13
	800～1,000万円未満	-	-	-	-	-	-	-	-	-
	1,000～1,500万円未満	2	2	-	-	-	-	-	-	2
	1,500万円以上	-	-	-	-	-	-	-	-	-
	収入なし	26	21	2	2	1	-	-	3	27
	わからない	10	6	2	1	2	1	-	2	12
	男性 100万円未満	3	3	-	-	-	-	-	-	3
	100～200万円未満	9	5	-	-	-	-	-	4	9
	200～400万円未満	20	15	3	1	-	1	1	2	20
	400～600万円未満	15	12	2	-	-	2	-	1	15
	600～800万円未満	6	5	1	-	-	-	1	-	6
	800～1,000万円未満	6	4	-	-	-	-	-	2	6
	1,000～1,500万円未満	3	2	-	-	-	-	-	1	3
	1,500万円以上	-	-	-	-	-	-	-	-	-
	収入なし	3	1	-	-	-	-	-	2	3
	わからない	3	2	-	-	-	-	-	1	3
	無回答	4	2	1	-	1	-	-	1	4
【性・最終学歴別】	女性 中学校	10	5	3	1	3	-	1	2	12
	高等学校	57	36	9	4	7	1	-	12	60
	専門学校、各種学校	38	33	3	1	1	-	1	2	38
	短期大学、高等専門学校	40	30	4	1	2	-	1	6	40
	大学(短期大学以外)	46	38	5	2	2	2	1	3	48
	大学院	4	2	-	-	-	-	-	2	4
	その他	-	-	-	-	-	-	-	-	-
	男性 中学校	5	1	1	-	-	-	1	3	5
	高等学校	21	13	2	1	-	-	1	6	21
	専門学校、各種学校	11	9	-	-	-	-	-	2	11
	短期大学、高等専門学校	-	-	-	-	-	-	-	-	-
	大学(短期大学以外)	24	19	3	-	-	3	-	2	24
	大学院	7	7	-	-	-	-	-	-	7
	その他	1	1	-	-	-	-	-	-	1
	無回答	3	2	-	-	-	-	-	1	3
【性・都市規模別】	女性 大都市	58	48	3	1	2	-	-	7	58
	中都市	81	66	6	2	6	-	1	9	84
	小都市	43	23	11	6	5	1	2	9	46
	町村	15	9	4	-	2	-	1	2	16
	男性 大都市	23	19	2	1	-	-	1	2	23
	中都市	25	15	1	-	-	-	1	9	25
	小都市	14	9	2	-	-	2	-	3	14
	町村	8	7	1	-	-	1	-	-	8
	不明	-	-	-	-	-	-	-	-	-

集計基本軸N		問25. 電子メールやインターネットなどによる被害経験										
		全体	使われた(計)	電子メール	インターネットの掲示板	SNS	動画投稿サイト・共有サイト	個人のホームページやブログ	その他	使われなかった	無回答	延回答
	全 体	267	97	52	14	37	4	8	19	156	14	304
【性別】	女性	197	72	40	9	30	3	4	15	121	4	226
	男性	70	25	12	5	7	1	4	4	35	10	78
【性・年齢別】	女性 20代	25	15	7	1	11	-	1	1	10	-	31
	30代	47	21	15	1	7	-	-	4	25	1	53
	40代	58	23	13	5	8	3	2	4	34	1	70
	50代	38	10	5	2	3	-	1	4	28	-	43
	60代	19	1	-	-	1	-	-	-	18	-	19
	70代	10	2	-	-	-	-	-	2	6	2	10
	80歳以上	-	-	-	-	-	-	-	-	-	-	-
	(再掲)60歳以上	29	3	-	-	1	-	-	2	24	2	29
	男性 20代	8	6	2	2	3	-	1	-	-	2	10
	30代	19	9	5	3	3	1	2	-	9	1	24
	40代	15	4	2	1	1	-	1	1	10	1	16
	50代	14	4	3	-	-	-	-	1	10	-	14
	60代	9	1	-	-	-	-	-	1	6	2	9
	70代	3	1	-	-	-	-	-	1	-	2	3
	80歳以上	2	-	-	-	-	-	-	-	-	2	2
	(再掲)60歳以上	14	2	-	-	-	-	-	2	6	6	14
【性・未婚別】	女性 未婚	53	27	16	4	17	2	3	3	26	-	71
	既婚	100	28	14	1	9	1	-	7	71	1	104
	離別・死別	32	14	8	4	3	-	1	5	17	1	39
	男性 未婚	25	12	3	3	5	1	3	2	10	3	30
	既婚	34	9	7	2	1	-	-	1	21	4	36
	離別・死別	4	2	1	-	1	-	1	-	2	-	5
	無回答	19	5	3	-	1	-	-	1	9	5	19
【性・職業別】	女性 勤め人(常勤)	64	27	15	3	14	-	2	5	36	1	76
	勤め人(非常勤)	52	21	10	3	8	2	1	4	31	-	59
	自営業	18	11	9	2	3	-	-	2	6	1	23
	その他の仕事	5	-	-	-	-	-	-	-	5	-	5
	学生	5	4	2	-	2	-	-	-	1	-	5
	専業主婦・主夫	38	6	2	-	2	-	-	2	32	-	38
	無職	14	3	2	1	1	1	1	2	9	2	19
	男性 勤め人(常勤)	43	17	11	4	5	1	1	-	21	5	48
	勤め人(非常勤)	11	3	-	1	1	-	2	1	8	-	13
	自営業	5	1	1	-	-	-	1	-	3	1	6
	その他の仕事	-	-	-	-	-	-	-	-	-	-	-
	学生	1	1	-	-	1	-	-	-	-	-	1
	専業主婦・主夫	-	-	-	-	-	-	-	-	-	-	-
	無職	10	3	-	-	-	-	-	3	3	4	10
	無回答	1	-	-	-	-	-	-	-	1	-	1
【性・子供の有無】	女性 いる	130	39	21	5	10	1	1	11	88	3	140
	いない	67	33	19	4	20	2	3	4	33	1	86
	男性 いる	38	11	7	2	1	-	1	2	22	5	40
	いない	32	14	5	3	6	1	3	2	13	5	38
	無回答	-	-	-	-	-	-	-	-	-	-	-
【性・年間収入】	女性 100万円未満	39	11	6	1	2	1	-	3	27	1	41
	100~200万円未満	40	19	8	2	10	1	1	5	20	1	48
	200~400万円未満	50	21	13	2	8	-	1	2	28	1	55
	400~600万円未満	15	10	7	2	6	-	3	5	5	-	23
	600~800万円未満	13	1	-	1	-	-	1	-	12	-	14
	800~1,000万円未満	-	-	-	-	-	-	-	-	-	-	-
	1,000~1,500万円未満	2	-	-	-	-	-	-	-	2	-	2
	1,500万円以上	-	-	-	-	-	-	-	-	-	-	-
	収入なし	26	7	4	1	3	1	1	2	19	-	31
	わからない	10	2	1	-	1	-	-	7	1	1	10
	男性 100万円未満	3	1	-	-	1	-	-	-	1	1	3
	100~200万円未満	9	6	2	-	1	-	1	3	2	1	10
	200~400万円未満	20	6	3	2	2	-	1	1	10	4	23
	400~600万円未満	15	5	1	2	2	1	-	-	9	1	16
	600~800万円未満	6	3	3	-	-	-	1	-	3	-	7
	800~1,000万円未満	6	1	1	-	-	-	-	-	4	1	6
	1,000~1,500万円未満	3	2	2	-	-	-	-	-	1	-	3
	1,500万円以上	-	-	-	-	-	-	-	-	-	-	-
	収入なし	3	-	-	-	-	-	-	-	2	1	3
	わからない	3	1	-	1	1	-	1	-	2	-	5
	無回答	4	1	1	-	-	-	-	2	2	1	4
【性・最終学歴別】	女性 中学校	10	5	2	1	-	1	-	2	4	1	11
	高等学校	57	17	13	3	6	2	1	5	39	1	70
	専門学校、各種学校	38	17	8	1	8	-	-	3	20	1	41
	短期大学、高等専門学校	40	11	6	-	4	-	1	2	28	1	42
	大学(短期大学以外)	46	20	11	4	10	-	2	3	26	-	56
	大学院	4	2	-	-	2	-	-	-	2	-	4
	その他	-	-	-	-	-	-	-	-	-	-	-
	男性 中学校	5	1	1	-	-	-	-	-	2	2	5
	高等学校	21	7	3	-	2	-	1	2	9	5	22
	専門学校、各種学校	11	3	1	1	-	-	-	1	5	3	11
	短期大学、高等専門学校	-	-	-	-	-	-	-	-	-	-	-
	大学(短期大学以外)	24	11	5	4	4	1	3	1	13	-	31
	大学院	7	2	1	-	1	-	-	-	5	-	7
	その他	1	-	-	-	-	-	-	-	1	-	1
	無回答	3	1	1	-	-	-	-	-	2	-	3
【性・都市規模別】	女性 大都市	58	24	14	3	10	1	1	3	33	1	66
	中都市	81	27	12	5	14	2	2	7	54	-	96
	小都市	43	16	14	1	4	-	1	2	25	2	49
	町村	15	5	-	-	2	-	-	3	9	1	15
	男性 大都市	23	9	4	2	3	-	4	1	11	3	28
	中都市	25	6	4	2	-	-	-	1	12	7	26
	小都市	14	6	3	-	3	-	-	1	8	-	15
	町村	8	4	1	1	1	1	-	1	4	-	9
	不明	-	-	-	-	-	-	-	-	-	-	-

集計基本軸N		問26. 加害者との関係									
		全体	面識あり (計)	配偶者・元 配偶者	親(養親・ 継親を除く)	養親・継親 又は親の交 際相手	兄弟姉妹 (義理の兄 弟姉妹も含 む)	上記以外の 親戚	交際相手・ 元交際相手	職場・アル バイトの関 係者	職場・アル バイト先の 客
	全 体	267	223	20	5	2	-	2	86	60	34
【性 別】	女 性	197	166	14	3	1	-	2	61	44	28
	男 性	70	57	6	2	1	-	-	25	16	6
【性・年齢別】	女性 20代	25	23	-	-	-	-	-	6	7	3
	30代	47	41	1	1	1	-	-	17	11	5
	40代	58	49	4	-	-	-	2	21	18	11
	50代	38	30	5	1	-	-	-	10	4	5
	60代	19	15	2	-	-	-	-	6	3	2
	70代	10	8	2	1	-	-	-	1	1	2
	80歳以上	-	-	-	-	-	-	-	-	-	-
	(再掲) 60歳以上	29	23	4	1	-	-	-	7	4	4
	男性 20代	8	8	1	-	-	-	-	5	2	-
	30代	19	15	1	1	-	-	-	5	4	2
	40代	15	10	-	-	-	-	-	5	3	2
	50代	14	13	2	1	-	-	-	6	2	-
	60代	9	9	2	-	1	-	-	3	4	2
	70代	3	2	-	-	-	-	-	1	1	-
80歳以上	2	-	-	-	-	-	-	-	-	-	
(再掲) 60歳以上	14	11	2	-	1	-	-	4	5	2	
【性・未既婚別】	女性 未婚	53	43	-	1	1	-	1	15	15	8
	既婚	100	85	5	1	-	-	29	21	17	
	離別・死別	32	28	6	1	-	-	1	14	6	4
	男性 未婚	25	21	-	1	-	-	-	9	6	1
	既婚	34	28	2	1	-	-	-	14	6	2
	離別・死別	4	4	3	-	-	-	-	-	2	1
無回答	19	14	4	-	1	-	-	5	4	3	
【性・職業別】	女性 勤め人(常勤)	64	53	2	1	-	-	-	17	24	8
	勤め人(非常勤)	52	40	4	-	1	-	1	17	8	6
	自営業	18	16	3	-	-	-	1	8	2	4
	その他の仕事	5	4	-	-	-	-	-	1	-	2
	学生	5	5	-	-	-	-	-	1	-	-
	専業主婦・主夫	38	36	3	1	-	-	-	10	8	6
	無職	14	11	2	1	-	-	-	6	1	2
	男性 勤め人(常勤)	43	37	3	2	-	-	-	18	10	2
	勤め人(非常勤)	11	7	-	-	-	-	-	2	3	1
	自営業	5	5	1	-	-	-	-	1	1	2
	その他の仕事	-	-	-	-	-	-	-	-	-	-
	学生	1	1	-	-	-	-	-	1	-	-
	専業主婦・主夫	-	-	-	-	-	-	-	-	-	-
	無職	10	7	2	-	1	-	-	4	2	1
無回答	1	1	-	-	-	-	-	1	1	-	
【性・子供の有無】	女性 いる	130	110	14	2	1	-	1	44	23	20
	いない	67	56	-	1	-	-	1	17	21	8
	男性 いる	38	31	6	2	1	-	-	14	8	4
	いない	32	26	-	-	-	-	-	11	8	2
無回答	-	-	-	-	-	-	-	-	-	-	
【性・年間収入】	女性 100万円未満	39	35	5	-	1	-	1	15	8	10
	100~200万円未満	40	30	2	1	-	-	1	16	5	1
	200~400万円未満	50	40	5	1	-	-	-	11	12	5
	400~600万円未満	15	14	2	-	-	-	-	2	6	3
	600~800万円未満	13	10	-	-	-	-	-	3	3	2
	800~1,000万円未満	-	-	-	-	-	-	-	-	-	-
	1,000~1,500万円未満	2	2	-	-	-	-	-	2	-	-
	1,500万円以上	-	-	-	-	-	-	-	-	-	-
	収入なし	26	25	-	1	-	-	-	9	3	5
	わからない	10	8	-	-	-	-	-	1	5	2
	男性 100万円未満	3	2	-	-	-	-	-	1	-	-
	100~200万円未満	9	6	-	1	-	-	-	3	2	-
	200~400万円未満	20	17	1	-	-	-	-	7	8	3
	400~600万円未満	15	13	2	-	-	-	-	7	1	1
600~800万円未満	6	5	1	-	-	-	-	2	2	1	
800~1,000万円未満	6	5	-	1	-	-	-	1	2	-	
1,000~1,500万円未満	3	3	-	-	-	-	-	3	-	-	
1,500万円以上	-	-	-	-	-	-	-	-	-	-	
収入なし	3	3	2	-	1	-	-	1	1	1	
わからない	3	3	-	-	-	-	-	-	-	-	
無回答	4	2	-	-	-	-	-	2	2	-	
【性・最終学歴別】	女性 中学校	10	10	1	-	1	-	-	6	4	2
	高等学校	57	52	7	2	-	-	-	25	14	8
	専門学校、各種学校	38	32	1	-	-	-	2	9	4	8
	短期大学、高等専門学校	40	27	3	1	-	-	-	9	5	5
	大学(短期大学以外)	46	39	1	-	-	-	-	11	15	4
	大学院	4	4	1	-	-	-	-	-	1	1
	その他	-	-	-	-	-	-	-	-	-	-
	男性 中学校	5	3	1	1	1	-	-	1	1	1
	高等学校	21	20	3	1	-	-	-	9	7	4
	専門学校、各種学校	11	8	-	-	-	-	-	3	1	-
	短期大学、高等専門学校	-	-	-	-	-	-	-	-	-	-
	大学(短期大学以外)	24	20	1	-	-	-	-	8	6	1
	大学院	7	5	1	-	-	-	-	3	-	-
	その他	1	-	-	-	-	-	-	-	-	-
無回答	3	3	-	-	-	-	-	2	2	-	
【性・都市規模別】	女性 大都市	58	53	4	1	-	-	-	18	13	8
	中都市	81	69	6	1	1	-	-	26	19	11
	小都市	43	33	4	1	-	-	1	12	6	7
	町村	15	11	-	-	-	-	-	5	6	2
	男性 大都市	23	20	1	-	-	-	-	7	6	1
	中都市	25	18	1	2	1	-	-	7	5	2
	小都市	14	14	4	-	-	-	-	8	4	2
	町村	8	5	-	-	-	-	-	3	1	1
不明	-	-	-	-	-	-	-	-	-	-	

集計基本軸N		問26. 加害者との関係 (つづき)									
		通っていた(いる)学校・大学の関係者	地域活動や習い事の関係者(指導者、先輩、仲間など)	生活している(いる)施設の関係者(職員、先輩、仲間など)	SNSなどインターネット上で知り合った人	まったく知らない人	知っている人かどうかもわからない	その他	無回答	延回答	
	全体	51	8	5	18	33	34	19	3	380	
【性別】	女性	38	6	4	15	30	23	15	-	284	
	男性	13	2	1	3	3	11	4	3	96	
【性・年齢別】	女性	20代	10	1	1	3	4	-	2	-	37
		30代	11	1	2	3	7	3	2	-	65
		40代	5	2	-	5	9	12	5	-	94
		50代	6	1	1	3	3	7	3	-	49
		60代	5	-	-	1	5	1	1	-	26
		70代	1	-	-	-	2	-	2	-	13
		80歳以上	-	-	-	-	-	-	-	-	-
		(再掲) 60歳以上	6	1	-	1	7	1	3	-	39
	男性	20代	2	-	-	1	1	1	-	-	13
		30代	4	-	-	2	-	-	3	1	23
		40代	2	-	-	-	2	6	1	-	21
		50代	3	1	-	-	-	1	-	-	16
		60代	2	1	1	-	-	2	-	-	18
		70代	-	-	-	-	-	-	-	1	3
	80歳以上	-	-	-	-	-	1	-	1	2	
	(再掲) 60歳以上	2	1	1	-	-	3	-	2	23	
【性・未既婚別】	女性	未婚	15	1	2	7	9	6	7	-	86
		既婚	20	1	2	6	12	10	5	-	129
		離別・死別	2	3	-	2	6	7	3	-	55
	男性	未婚	5	-	-	2	2	5	1	-	34
		既婚	6	-	-	-	1	2	3	2	39
		離別・死別	-	-	-	1	-	-	-	-	7
	無回答	3	1	1	-	3	4	-	1	30	
【性・職業別】	女性	勤め人(常勤)	13	1	2	5	10	6	5	-	94
		勤め人(非常勤)	6	1	2	6	10	11	2	-	75
		自営業	3	2	-	1	2	3	2	-	31
		その他の仕事	1	-	-	-	-	-	2	-	6
		学生	3	1	-	-	-	1	-	-	6
		専業主婦・主夫	11	-	-	3	5	1	1	-	49
		無職	1	1	-	-	3	1	3	-	21
	男性	勤め人(常勤)	8	-	1	1	2	3	4	1	55
		勤め人(非常勤)	3	1	-	1	-	5	-	-	16
		自営業	2	1	-	1	1	1	-	-	10
		その他の仕事	-	-	-	-	-	-	-	-	-
		学生	-	-	-	-	-	-	-	-	1
		専業主婦・主夫	-	-	-	-	-	-	-	-	-
		無職	-	-	-	-	-	2	-	2	14
	無回答	-	-	-	-	-	-	-	-	2	
【性・子供の有無】	女性	いる	22	4	2	7	20	18	6	-	184
		いない	16	2	2	8	10	5	9	-	100
	男性	いる	6	-	-	1	1	4	2	3	52
		いない	7	2	1	2	2	7	2	-	44
	無回答	-	-	-	-	-	-	-	-	-	
【性・年間収入】	女性	100万円未満	4	1	-	2	5	5	3	-	60
		100~200万円未満	8	1	1	4	7	7	3	-	57
		200~400万円未満	11	2	2	4	9	5	5	-	72
		400~600万円未満	2	-	-	3	3	1	1	-	23
		600~800万円未満	2	2	-	-	1	2	1	-	16
		800~1,000万円未満	-	-	-	-	-	-	-	-	-
		1,000~1,500万円未満	-	-	-	-	-	-	-	-	2
		1,500万円以上	-	-	-	-	-	-	-	-	-
		収入なし	10	-	-	2	3	3	1	-	37
		わからない	1	-	1	-	2	-	1	-	13
	男性	100万円未満	1	-	-	-	1	2	-	-	5
		100~200万円未満	1	1	-	-	1	2	-	1	12
		200~400万円未満	5	-	1	1	3	-	2	3	31
		400~600万円未満	2	-	-	-	-	-	2	-	15
		600~800万円未満	2	-	-	1	-	1	-	-	10
		800~1,000万円未満	1	-	-	-	-	-	2	-	7
		1,000~1,500万円未満	-	-	-	-	-	-	-	-	3
	1,500万円以上	-	-	-	-	-	-	-	-	3	
	収入なし	-	-	-	-	-	1	-	-	7	
	わからない	1	1	-	1	-	-	-	-	3	
	無回答	-	-	-	-	1	2	-	-	7	
【性・最終学歴別】	女性	中学校	-	-	-	2	2	1	1	-	20
		高等学校	10	1	1	2	6	8	3	-	87
		専門学校、各種学校	7	2	-	4	5	5	2	-	49
		短期大学、高等専門学校	5	-	-	3	9	4	5	-	49
		大学(短期大学以外)	15	2	3	3	6	4	4	-	68
		大学院	-	1	-	1	1	-	-	-	6
		その他	-	-	-	-	-	-	-	-	-
	男性	中学校	1	-	-	-	-	1	-	2	10
		高等学校	1	1	1	1	1	2	-	-	30
		専門学校、各種学校	4	-	-	-	1	3	-	1	13
		短期大学、高等専門学校	-	-	-	-	-	-	-	-	-
		大学(短期大学以外)	6	1	-	2	-	3	3	-	31
		大学院	1	-	-	-	-	1	1	-	7
	その他	-	-	-	-	1	1	-	-	2	
	無回答	1	-	-	-	2	-	-	-	8	
【性・都市規模別】	女性	大都市	11	1	1	9	4	3	5	-	78
		中都市	21	3	1	3	15	13	2	-	122
		小都市	6	2	1	3	10	5	4	-	62
		町村	-	-	1	-	1	2	4	-	22
	男性	大都市	6	1	-	3	-	3	1	-	29
		中都市	7	1	1	-	2	7	-	3	39
		小都市	-	-	-	-	1	-	1	-	20
		町村	-	-	-	-	-	1	2	-	8
	不明	-	-	-	-	-	-	-	-	-	

集計基本軸N		問27. 生活上の変化									
		全体	夜、眠れなくなった	心身に不調をきたした	自分に自信がなくなった	誰のことも信じられなくなった	外出するのが怖くなった	異性と会うのが怖くなった	人づきあいがうまくいかなくなった	転居（引越）した	携帯電話番号やメールアドレス、SNSのアカウントを削除・変えた
	全体	267	59	38	30	27	56	31	29	26	53
【性別】	女性	197	44	29	20	19	49	27	18	19	42
	男性	70	15	9	10	8	7	4	11	7	11
【性・年齢別】	女性 20代	25	1	2	1	3	4	5	6	2	8
	30代	47	8	6	6	3	11	7	3	4	9
	40代	58	18	11	6	8	21	9	2	4	15
	50代	38	11	4	6	2	8	4	4	5	6
	60代	19	4	4	1	3	4	1	2	3	4
	70代	10	2	2	-	-	1	1	1	1	-
	80歳以上	-	-	-	-	-	-	-	-	-	-
	(再掲) 60歳以上	29	6	6	1	3	5	2	3	4	4
	男性 20代	8	3	1	2	1	1	1	2	-	1
	30代	19	5	5	2	2	3	2	4	2	4
	40代	15	2	1	2	1	-	1	1	1	2
	50代	14	3	1	3	2	2	1	2	1	3
	60代	9	1	1	-	2	-	-	2	2	1
	70代	3	1	-	1	-	1	-	-	1	-
	80歳以上	2	-	-	-	-	-	-	-	-	-
	(再掲) 60歳以上	14	2	1	1	2	1	-	2	3	1
【性・未婚別】	女性 未婚	53	9	8	8	10	12	9	10	6	15
	既婚	100	23	11	9	3	27	10	3	7	12
	離別・死別	32	10	9	3	6	8	5	5	4	13
	男性 未婚	25	3	3	2	2	-	1	4	2	2
	既婚	34	9	4	5	4	6	2	4	3	8
	離別・死別	4	2	1	2	1	1	1	1	1	1
	無回答	19	3	2	1	1	2	3	2	3	2
【性・職業別】	女性 勤め人(常勤)	64	18	7	8	6	17	9	6	6	20
	勤め人(非常勤)	52	13	8	4	5	16	6	3	4	6
	自営業	18	2	2	3	2	3	5	2	2	7
	その他の仕事	5	1	1	1	1	1	-	1	1	1
	学生	5	-	-	-	-	1	2	1	-	1
	専業主婦・主夫	38	5	5	2	1	6	2	2	5	4
	無職	14	4	5	2	3	5	3	2	1	2
	男性 勤め人(常勤)	43	10	5	7	6	5	3	6	3	9
	勤め人(非常勤)	11	1	1	-	-	-	-	2	-	-
	自営業	5	2	2	2	1	1	2	1	1	1
	その他の仕事	1	-	-	-	-	-	-	-	-	-
	学生	1	-	-	-	-	-	-	-	-	-
	専業主婦・主夫	-	-	-	-	-	-	-	-	-	-
	無職	10	2	1	1	1	1	-	1	3	1
	無回答	1	1	1	-	1	-	-	1	-	1
【性・子供の有無】	女性 いる	130	31	20	11	8	34	13	9	12	23
	いない	67	13	9	9	11	15	14	9	7	19
	男性 いる	38	11	5	6	3	5	2	7	4	8
	いない	32	4	4	4	5	2	2	4	3	3
	無回答	-	-	-	-	-	-	-	-	-	-
【性・年間収入】	女性 100万円未満	39	6	8	4	5	13	6	4	5	8
	100~200万円未満	40	10	5	-	2	4	5	3	1	8
	200~400万円未満	50	14	5	8	2	11	6	5	4	11
	400~600万円未満	15	3	3	4	4	6	3	2	3	5
	600~800万円未満	13	2	-	-	1	2	1	-	2	1
	800~1,000万円未満	-	-	-	-	-	-	-	-	-	-
	1,000~1,500万円未満	2	-	-	-	-	1	1	-	-	1
	1,500万円以上	-	-	-	-	-	-	-	-	-	-
	収入なし	26	4	5	3	3	8	3	2	3	3
	わからない	10	3	1	-	-	3	2	-	1	3
	男性 100万円未満	3	1	1	1	-	-	-	1	-	3
	100~200万円未満	9	-	-	-	-	-	-	1	1	1
	200~400万円未満	20	5	3	2	2	3	1	6	1	2
	400~600万円未満	15	4	3	1	-	1	-	-	1	3
	600~800万円未満	6	1	1	3	3	2	2	1	1	2
	800~1,000万円未満	6	2	-	1	2	1	-	1	1	1
	1,000~1,500万円未満	3	1	-	1	-	-	-	-	-	1
	1,500万円以上	-	-	-	-	-	-	-	-	-	-
	収入なし	3	1	1	-	1	-	-	1	2	-
	わからない	3	-	-	1	-	-	1	-	-	1
	無回答	4	2	2	1	2	1	-	2	-	2
【性・最終学歴別】	女性 中学校	10	5	5	1	2	5	3	2	1	5
	高等学校	57	14	15	5	6	14	10	8	7	17
	専門学校、各種学校	38	7	1	3	4	12	2	1	3	5
	短期大学、高等専門学校	40	10	2	5	2	10	6	1	4	3
	大学(短期大学以外)	46	7	5	6	4	8	6	5	4	10
	大学院	4	-	-	-	-	-	-	-	-	1
	その他	-	-	-	-	-	-	-	-	-	-
	男性 中学校	5	2	1	1	1	1	-	2	1	-
	高等学校	21	3	2	2	4	3	2	2	5	6
	専門学校、各種学校	11	2	1	2	2	-	-	1	-	1
	短期大学、高等専門学校	-	-	-	-	-	-	-	-	-	-
	大学(短期大学以外)	24	6	5	4	1	3	2	6	1	3
	大学院	7	2	-	1	-	-	-	-	-	1
	その他	1	-	-	-	-	-	-	-	-	-
	無回答	3	1	1	-	1	-	-	1	-	1
【性・都市規模別】	女性 大都市	58	8	7	6	7	11	8	6	6	12
	中都市	81	22	14	8	8	26	13	6	8	18
	小都市	43	8	4	4	3	8	4	4	4	9
	町村	15	6	4	2	1	4	2	2	1	3
	男性 大都市	23	3	2	4	3	2	3	3	2	3
	中都市	25	6	2	5	4	3	1	6	2	4
	小都市	14	4	3	1	1	2	-	2	3	3
	町村	8	2	2	-	-	-	-	-	-	1
	不明	-	-	-	-	-	-	-	-	-	-

集計基本軸N		問27. 生活上の変化 (つづき)								
		仕事(アルバイト)をしばらく休んだ・やめた・変えた	学校・大学をしばらく休んだ・やめた・変えた	生きているのが嫌になった・死にたくなくなった	思い出させるようなことで、被害を受けたときの感覚がよみがえる	その他	特にない	無回答	延回答	変化あり(計)
	全体	37	8	17	40	26	92	2	571	173
【性別】	女性	28	5	10	33	21	61	-	425	136
	男性	9	3	7	7	5	31	2	146	37
【性・年齢別】	女性 20代	1	2	-	4	-	11	-	50	14
	30代	5	-	2	9	4	20	-	97	27
	40代	8	1	5	13	3	13	-	137	45
	50代	7	1	2	3	7	12	-	82	26
	60代	5	1	1	3	4	4	-	44	15
	70代	2	-	-	1	3	1	-	15	9
	80歳以上	-	-	-	-	-	-	-	-	-
	(再掲) 60歳以上	7	1	1	4	7	5	-	59	24
	男性 20代	2	1	1	1	1	4	-	22	4
	30代	1	-	2	4	1	6	1	44	12
	40代	1	1	-	-	3	8	-	23	7
	50代	2	-	2	1	-	8	-	31	6
	60代	3	1	2	1	-	3	-	19	6
	70代	-	-	-	-	-	1	-	5	2
	80歳以上	-	-	-	-	-	1	1	2	-
	(再掲) 60歳以上	3	1	2	1	-	5	1	26	8
【性・未婚別】	女性 未婚	7	3	5	12	6	16	-	136	37
	既婚	13	2	2	11	12	34	-	179	66
	離別・死別	8	-	3	10	3	7	-	94	25
	男性 未婚	2	1	2	2	3	13	-	42	12
	既婚	5	1	3	3	2	14	1	74	19
	離別・死別	1	-	-	2	-	2	-	16	2
	無回答	1	1	2	-	-	6	1	30	12
【性・職業別】	女性 勤め人(常勤)	7	2	1	11	5	18	-	141	46
	勤め人(非常勤)	7	2	5	9	2	18	-	108	34
	自営業	2	-	1	3	2	7	-	43	11
	その他の仕事	1	1	1	2	1	1	-	15	4
	学生	-	-	-	-	-	2	-	7	3
	専業主婦・主夫	8	-	-	3	7	15	-	65	23
	無職	3	-	2	4	4	-	-	40	14
	男性 勤め人(常勤)	5	2	5	6	2	16	1	91	26
	勤め人(非常勤)	-	-	1	-	3	7	-	15	4
	自営業	1	-	-	1	-	3	-	18	2
	その他の仕事	-	-	-	-	-	-	-	-	-
	学生	-	-	-	-	-	1	-	1	-
	専業主婦・主夫	-	-	-	-	-	-	-	-	-
	無職	3	1	1	-	-	4	1	21	5
	無回答	-	-	-	1	-	-	-	6	1
【性・子供の有無】	女性 いる	21	1	5	20	14	42	-	264	88
	いない	7	4	5	13	7	19	-	161	48
	男性 いる	7	1	4	4	2	15	2	86	21
	いない	2	2	3	3	3	16	-	60	16
	無回答	-	-	-	-	-	-	-	-	-
【性・年間収入】	女性 100万円未満	9	2	5	7	2	10	-	94	29
	100~200万円未満	4	1	-	5	4	14	-	66	26
	200~400万円未満	7	2	2	7	3	17	-	104	33
	400~600万円未満	2	-	1	4	4	2	-	46	13
	600~800万円未満	-	-	-	1	2	5	-	17	8
	800~1,000万円未満	-	-	-	-	-	-	-	-	-
	1,000~1,500万円未満	-	-	-	-	-	1	-	4	1
	1,500万円以上	-	-	-	-	-	-	-	-	-
	収入なし	4	-	2	4	6	11	-	61	15
	わからない	1	-	-	3	-	1	-	18	9
	男性 100万円未満	-	-	-	-	1	1	-	6	2
	100~200万円未満	1	1	-	-	-	6	1	12	2
	200~400万円未満	4	2	3	-	2	9	1	46	10
	400~600万円未満	1	-	1	5	-	5	-	25	10
	600~800万円未満	1	-	-	1	1	2	-	21	4
	800~1,000万円未満	1	-	2	1	-	3	-	16	3
	1,000~1,500万円未満	-	-	-	-	1	-	-	4	3
	1,500万円以上	-	-	-	-	-	-	-	-	-
	収入なし	1	-	1	-	-	1	-	9	2
	わからない	-	-	-	-	-	2	-	5	1
	無回答	1	-	-	2	-	2	-	17	2
【性・最終学歴別】	女性 中学校	6	-	3	5	1	-	-	44	10
	高等学校	10	1	2	16	6	16	-	147	41
	専門学校、各種学校	4	1	2	2	3	13	-	63	25
	短期大学、高等専門学校	5	1	2	3	4	15	-	73	25
	大学(短期大学以外)	3	2	1	6	5	15	-	87	31
	大学院	-	-	-	-	2	1	-	4	3
	その他	-	-	-	-	-	-	-	-	-
	男性 中学校	1	-	1	-	-	1	1	13	3
	高等学校	5	2	2	2	-	11	-	51	10
	専門学校、各種学校	-	-	-	2	-	4	1	16	6
	短期大学、高等専門学校	-	-	-	-	-	-	-	-	-
	大学(短期大学以外)	3	1	4	2	3	10	-	54	14
	大学院	-	-	-	1	2	3	-	10	4
	その他	-	-	-	-	-	1	-	1	-
	無回答	-	-	-	1	-	2	-	8	1
【性・都市規模別】	女性 大都市	8	4	3	5	9	20	-	120	38
	中都市	13	-	3	19	3	23	-	184	58
	小都市	4	1	3	4	7	15	-	82	28
	町村	3	-	1	5	2	3	-	39	12
	男性 大都市	2	-	2	1	2	14	-	46	9
	中都市	4	2	3	1	3	7	2	55	16
	小都市	3	1	1	3	-	7	-	34	7
	町村	-	-	1	2	-	3	-	11	5
	不明	-	-	-	-	-	-	-	-	-

集計基本軸N		問28. 被害の相談経験（相談先）									
		全体	配偶者暴力相談支援センターや男女共同参画センター	警察	法務局・地方 法務局、 人権保護委員	上記（1～3）以外の 公的な機関	民間の専門 家や専門機 関	医療関係者 （医師、看 護師など）	学校関係者 （教員、養 護教諭、ス クールカウ ンセラーな ど）	職場・アル バイトの関 係者	家族や親戚
	全 体	267	-	20	1	3	5	7	5	47	81
【性 別】	女 性	197	-	18	1	2	2	3	4	36	63
	男 性	70	-	2	-	1	3	4	1	11	18
【性・年齢別】	女性 20代	25	-	-	-	-	-	-	1	7	9
	30代	47	-	4	-	1	-	-	1	7	16
	40代	58	-	6	-	-	1	-	-	12	17
	50代	38	-	4	-	-	1	1	-	8	10
	60代	19	-	3	-	-	-	-	2	2	5
	70代	10	-	1	1	1	-	-	-	-	6
	80歳以上	-	-	-	-	-	-	-	-	-	-
	(再掲) 60歳以上	29	-	4	1	1	-	-	2	2	11
	男性 20代	8	-	-	-	-	-	-	1	3	5
	30代	19	-	2	-	1	-	-	-	3	5
	40代	15	-	-	-	-	-	1	-	-	3
	50代	14	-	-	-	-	3	1	-	2	3
	60代	9	-	-	-	-	-	2	-	3	2
	70代	3	-	-	-	-	-	-	-	-	-
80歳以上	2	-	-	-	-	-	-	-	-	-	
(再掲) 60歳以上	14	-	-	-	-	-	2	-	3	2	
【性・未婚別】	女性 未婚	53	-	3	-	-	1	1	1	10	18
	既婚	100	-	9	1	1	-	-	3	19	32
	離別・死別	32	-	5	-	1	1	2	-	6	9
	男性 未婚	25	-	-	-	1	-	1	1	2	7
	既婚	34	-	2	-	-	3	1	-	6	8
	離別・死別	4	-	-	-	-	-	-	-	2	2
無回答	19	-	1	-	-	-	2	-	2	5	
【性・職業別】	女性 勤め人（常勤）	64	-	5	-	-	1	-	1	14	15
	勤め人（非常勤）	52	-	7	-	1	1	-	-	12	19
	自営業	18	-	2	-	-	-	1	1	2	5
	その他の仕事	5	-	1	-	-	-	-	1	1	3
	学生	5	-	-	-	-	-	-	-	-	4
	専業主婦・主夫	38	-	1	1	1	-	-	1	5	13
	無職	14	-	1	-	-	-	-	-	1	4
	男性 勤め人（常勤）	43	-	2	-	1	3	1	-	7	13
	勤め人（非常勤）	11	-	-	-	-	-	2	-	1	1
	自営業	5	-	-	-	-	-	-	-	1	1
	その他の仕事	-	-	-	-	-	-	-	-	-	-
学生	1	-	-	-	-	-	-	1	-	1	
専業主婦・主夫	-	-	-	-	-	-	-	-	-	-	
無職	10	-	-	-	-	-	1	-	2	2	
無回答	1	-	1	-	-	-	-	-	1	-	
【性・子供の有無】	女性 いる	130	-	15	1	2	1	2	2	24	43
	いない	67	-	3	-	-	1	1	2	12	20
	男性 いる	38	-	1	-	-	2	3	-	9	11
	いない	32	-	1	-	1	1	1	1	2	7
無回答	-	-	-	-	-	-	-	-	-	-	
【性・年間収入】	女性 100万円未満	39	-	6	1	2	1	2	1	5	16
	100～200万円未満	40	-	5	-	-	1	-	-	7	12
	200～400万円未満	50	-	2	-	-	-	-	3	6	15
	400～600万円未満	15	-	1	-	-	-	1	-	5	1
	600～800万円未満	13	-	1	-	-	-	-	-	3	4
	800～1,000万円未満	-	-	-	-	-	-	-	-	-	-
	1,000～1,500万円未満	2	-	-	-	-	-	-	-	-	-
	1,500万円以上	-	-	-	-	-	-	-	-	-	-
	収入なし	26	-	1	-	-	-	-	-	4	10
	わからない	10	-	-	-	-	-	-	-	5	4
	男性 100万円未満	3	-	-	-	-	-	1	1	-	2
	100～200万円未満	9	-	-	-	-	-	-	-	-	1
	200～400万円未満	20	-	1	-	-	1	2	-	4	5
	400～600万円未満	15	-	1	-	1	-	-	-	4	4
	600～800万円未満	6	-	-	-	-	1	-	-	1	1
	800～1,000万円未満	6	-	-	-	-	1	-	-	1	3
	1,000～1,500万円未満	3	-	-	-	-	-	-	-	-	-
1,500万円以上	-	-	-	-	-	-	-	-	-	-	
収入なし	3	-	-	-	-	-	1	-	1	2	
わからない	3	-	-	-	-	-	-	-	-	-	
無回答	4	-	2	-	-	-	-	-	1	1	
【性・最終学歴別】	女性 中学校	10	-	-	1	1	-	1	-	1	4
	高等学校	57	-	7	-	1	-	-	1	10	18
	専門学校、各種学校	38	-	2	-	-	2	1	-	7	12
	短期大学、高等専門学校	40	-	4	-	-	-	-	1	6	15
	大学（短期大学以外）	46	-	3	-	-	-	1	2	10	13
	大学院	4	-	1	-	-	-	-	-	1	-
	その他	-	-	-	-	-	-	-	-	-	-
	男性 中学校	5	-	-	-	-	-	1	-	1	1
	高等学校	21	-	-	-	-	2	-	1	5	5
	専門学校、各種学校	11	-	-	-	-	-	-	-	-	1
	短期大学、高等専門学校	-	-	-	-	-	-	-	-	-	-
大学（短期大学以外）	24	-	2	-	1	1	3	-	4	5	
大学院	7	-	-	-	-	-	-	-	1	6	
その他	1	-	-	-	-	-	-	-	-	-	
無回答	3	-	1	-	-	-	-	-	1	1	
【性・都市規模別】	女性 大都市	58	-	2	-	-	-	1	1	11	15
	中都市	81	-	10	-	1	-	-	2	13	25
	小都市	43	-	5	-	-	-	2	1	9	17
	町村	15	-	1	1	1	1	-	-	3	6
	男性 大都市	23	-	-	-	-	1	-	-	3	5
	中都市	25	-	-	-	-	1	2	-	4	7
	小都市	14	-	2	-	-	1	1	1	3	5
町村	8	-	-	-	1	-	-	-	1	1	
不明	-	-	-	-	-	-	-	-	-	-	

集計基本軸N		問28. 被害の相談経験（相談先）（つづき）					
		友人・知人	その他	どこ（だれ）にも相談しなかった	無回答	延回答	相談した（計）
	全 体	133	3	63	5	373	199
【性 別】	女 性	111	1	36	1	278	160
	男 性	22	2	27	4	95	39
【性・年齢別】	女性 20代	18	-	1	-	36	24
	30代	23	-	9	-	61	38
	40代	36	1	12	-	87	46
	50代	24	-	8	1	57	29
	60代	9	-	4	-	25	15
	70代	1	-	2	-	12	8
	80歳以上	-	-	-	-	-	-
	(再掲) 60歳以上	10	-	6	-	37	23
	男性 20代	4	-	2	1	16	5
	30代	5	-	6	1	23	12
	40代	6	2	6	-	18	9
	50代	3	-	7	-	19	7
	60代	3	-	4	-	14	5
	70代	1	-	2	-	3	1
	80歳以上	-	-	-	2	2	-
	(再掲) 60歳以上	4	-	6	2	19	6
【性・未婚別】	女性 未婚	27	-	11	-	72	42
	既婚	62	-	16	1	144	83
	離別・死別	18	-	6	-	48	26
	男性 未婚	11	1	10	-	34	15
	既婚	9	1	13	2	45	19
	離別・死別	2	-	1	-	7	3
	無回答	4	1	6	2	23	11
【性・職業別】	女性 勤め人（常勤）	39	1	12	-	88	52
	勤め人（非常勤）	31	-	7	1	81	44
	自営業	10	-	6	-	27	12
	その他の仕事	3	-	-	-	9	5
	学生	2	-	-	-	6	5
	専業主婦・主夫	23	-	5	-	50	33
	無職	3	-	6	-	15	8
	男性 勤め人（常勤）	12	1	16	2	58	25
	勤め人（非常勤）	6	1	4	-	15	7
	自営業	2	-	3	-	7	2
	その他の仕事	-	-	-	-	-	-
	学生	-	-	-	-	2	1
	専業主婦・主夫	-	-	-	-	-	-
	無職	2	-	4	2	13	4
	無回答	-	-	-	-	2	1
【性・子供の有無】	女性 いる	74	1	21	1	187	108
	いない	37	-	15	-	91	52
	男性 いる	11	1	13	3	54	22
	いない	11	1	14	1	41	17
	無回答	-	-	-	-	-	-
【性・年間収入】	女性 100万円未満	22	-	4	1	61	34
	100～200万円未満	24	-	10	-	59	30
	200～400万円未満	31	-	8	-	65	42
	400～600万円未満	8	-	3	-	19	12
	600～800万円未満	7	1	2	-	18	11
	800～1,000万円未満	-	-	-	-	-	-
	1,000～1,500万円未満	1	-	1	-	2	1
	1,500万円以上	-	-	-	-	-	-
	収入なし	13	-	4	-	32	22
	わからない	4	-	4	-	17	6
	男性 100万円未満	2	-	-	-	6	3
	100～200万円未満	3	1	5	1	11	3
	200～400万円未満	6	-	8	1	28	11
	400～600万円未満	5	-	5	1	21	9
	600～800万円未満	2	-	2	-	7	4
	800～1,000万円未満	2	-	2	-	9	4
	1,000～1,500万円未満	1	-	2	-	3	1
	1,500万円以上	-	-	-	-	-	-
	収入なし	1	-	-	-	5	3
	わからない	-	-	3	-	3	-
	無回答	1	1	-	1	7	3
【性・最終学歴別】	女性 中学校	7	-	1	-	16	9
	高等学校	29	-	12	1	79	44
	専門学校、各種学校	24	-	6	-	54	32
	短期大学、高等専門学校	23	1	6	-	56	34
	大学（短期大学以外）	26	-	10	-	65	36
	大学院	1	-	1	-	4	3
	その他	-	-	-	-	-	-
	男性 中学校	-	-	3	1	7	1
	高等学校	8	-	7	2	30	12
	専門学校、各種学校	2	-	8	1	12	2
	短期大学、高等専門学校	-	-	-	-	-	-
	大学（短期大学以外）	10	1	7	-	34	17
	大学院	2	-	1	-	10	6
	その他	-	1	-	-	1	1
	無回答	1	-	1	-	5	2
【性・都市規模別】	女性 大都市	38	-	10	-	78	48
	中都市	46	-	13	1	111	67
	小都市	19	1	9	-	64	34
	町村	8	-	4	-	25	11
	男性 大都市	9	1	8	2	30	13
	中都市	9	1	9	2	35	14
	小都市	4	-	5	-	22	9
	町村	-	-	5	-	8	3
	不明	-	-	-	-	-	-

集計基本軸N		問29. 相談しなかった理由									
		全体	どこ(だれ)に相談してよいかわからなかったから	相談してもむだだと思ったから	相談するほどのことではないと思っただから	相談相手の言動によって不快な思いをさせられたから	自分さえがまますれば、なんとかこのままやっていたらと思うから	自分にも悪いところがあると思うから	仕返しが怖かったから	世間体が悪いと思ったから	他人を巻き込みたくなかったから
	全体	63	7	17	26	3	11	7	6	7	9
【性別】	女性	36	4	10	12	3	8	3	4	4	6
	男性	27	3	7	14	-	3	4	2	3	3
【性・年齢別】	女性 20代	1	-	1	1	-	1	1	-	-	-
	30代	9	1	2	3	2	3	1	2	-	1
	40代	12	-	5	4	1	-	-	-	2	1
	50代	8	2	1	1	-	3	1	2	2	2
	60代	4	1	1	2	-	1	-	-	-	2
	70代	2	-	-	1	-	-	-	-	-	-
	80歳以上	-	-	-	-	-	-	-	-	-	-
	(再掲) 60歳以上	6	1	1	3	-	1	-	-	-	2
	男性 20代	2	-	-	1	-	-	-	-	-	-
	30代	6	-	1	1	-	1	-	-	-	1
	40代	6	2	3	2	-	1	-	1	1	1
	50代	7	-	1	5	-	1	2	1	1	-
	60代	4	-	2	3	-	-	1	-	-	1
	70代	2	1	-	2	-	-	1	-	1	-
	80歳以上	-	-	-	-	-	-	-	-	-	-
	(再掲) 60歳以上	6	1	2	5	-	-	2	-	1	1
【性・未婚別】	女性 未婚	11	2	2	5	1	5	1	-	1	2
	既婚	16	2	5	3	1	3	1	3	2	2
	離別・死別	6	-	3	2	-	-	-	-	-	2
	男性 未婚	10	1	3	5	-	1	-	-	1	1
	既婚	13	2	2	6	-	1	2	2	2	1
	離別・死別	1	-	1	1	-	-	1	-	-	1
	無回答	6	-	1	4	1	1	2	1	1	-
【性・職業別】	女性 勤め人(常勤)	12	-	5	1	2	5	1	2	2	2
	勤め人(非常勤)	7	3	2	3	1	1	2	2	1	-
	自営業	6	-	1	3	-	-	-	-	1	2
	その他の仕事	-	-	-	-	-	-	-	-	-	-
	学生	-	-	-	-	-	-	-	-	-	-
	専業主婦・主夫	5	-	-	3	-	1	-	-	-	-
	無職	6	1	2	2	-	1	-	-	-	2
	男性 勤め人(常勤)	16	-	4	7	-	1	3	1	1	2
	勤め人(非常勤)	4	1	2	3	-	1	-	1	-	1
	自営業	3	-	-	2	-	1	-	-	-	-
	その他の仕事	-	-	-	-	-	-	-	-	-	-
	学生	-	-	-	-	-	-	-	-	-	-
	専業主婦・主夫	-	-	-	-	-	-	-	-	-	-
	無職	4	2	1	2	-	-	1	-	2	-
	無回答	-	-	-	-	-	-	-	-	-	-
【性・子供の有無】	女性 いる	21	2	5	7	2	3	2	4	3	4
	いない	15	2	5	5	1	5	1	-	1	2
	男性 いる	13	2	3	7	-	3	3	2	2	3
	いない	14	1	4	7	-	-	1	-	1	-
	無回答	-	-	-	-	-	-	-	-	-	-
【性・年間収入】	女性 100万円未満	4	1	-	3	-	-	-	-	-	-
	100~200万円未満	10	1	2	7	1	2	1	1	1	2
	200~400万円未満	8	-	3	-	1	5	1	2	1	2
	400~600万円未満	3	-	1	-	-	-	-	-	1	-
	600~800万円未満	2	-	1	1	1	-	-	-	1	1
	800~1,000万円未満	1	-	-	-	-	-	-	-	-	-
	1,000~1,500万円未満	-	-	1	-	-	-	-	-	-	1
	1,500万円以上	-	-	-	-	-	-	-	-	-	-
	収入なし	4	1	-	1	-	1	-	-	-	-
	わからない	4	1	2	-	-	-	-	1	-	-
	男性 100万円未満	4	-	-	-	-	-	-	-	-	-
	100~200万円未満	5	1	2	2	-	2	-	-	1	1
	200~400万円未満	8	1	1	6	-	1	2	-	1	1
	400~600万円未満	5	-	-	1	-	-	1	-	-	-
	600~800万円未満	2	-	1	1	-	-	-	1	1	-
	800~1,000万円未満	2	-	1	2	-	-	-	-	-	-
	1,000~1,500万円未満	2	1	1	-	-	-	1	1	-	1
	1,500万円以上	-	-	-	-	-	-	-	-	-	-
	収入なし	-	-	-	-	-	-	-	-	-	-
	わからない	3	-	1	2	-	-	-	-	-	-
	無回答	-	-	-	-	-	-	-	-	-	-
【性・最終学歴別】	女性 中学校	1	-	-	-	-	-	-	-	-	-
	高等学校	12	2	6	-	1	4	1	3	-	3
	専門学校、各種学校	6	-	1	3	-	1	-	1	2	1
	短期大学、高等専門学校	6	1	1	2	-	1	-	-	1	1
	大学(短期大学以外)	10	1	2	6	2	2	2	-	1	1
	大学院	1	-	-	1	-	-	-	-	-	-
	その他	-	-	-	-	-	-	-	-	-	-
	男性 中学校	3	1	-	2	-	1	1	-	1	1
	高等学校	7	1	1	5	-	1	-	-	1	-
	専門学校、各種学校	8	-	3	5	-	1	1	1	1	-
	短期大学、高等専門学校	-	-	-	-	-	-	-	-	-	-
	大学(短期大学以外)	7	-	2	2	-	-	2	-	-	1
	大学院	1	1	1	-	-	-	-	1	-	1
	その他	-	-	-	-	-	-	-	-	-	-
	無回答	1	-	-	-	-	-	-	-	-	-
【性・都市規模別】	女性 大都市	10	-	4	5	-	4	1	-	1	3
	中都市	13	-	4	5	2	3	1	3	2	3
	小都市	9	2	-	1	1	1	-	-	1	-
	町村	4	2	2	1	-	-	-	1	-	-
	男性 大都市	8	1	3	4	-	-	2	2	1	2
	中都市	9	1	2	7	-	1	1	-	1	1
	小都市	5	1	1	2	-	-	1	-	-	-
	町村	5	-	1	1	-	2	-	-	-	-
	不明	-	-	-	-	-	-	-	-	-	-

集計基本軸N		問29. 相談しなかった理由 (つづき)				
		他人に知られると、これまで通りのつき合いができなくなるから	相手の行為は愛情表現だと思ったから	その他	無回答	延回答
	全体	10	6	8	-	117
【性別】	女性	6	2	5	-	67
	男性	4	4	3	-	50
【性・年齢別】	女性 20代	-	-	-	-	4
	30代	2	1	2	-	20
	40代	4	1	2	-	20
	50代	-	-	-	-	14
	60代	-	-	-	-	7
	70代	-	-	1	-	2
	80歳以上	-	-	-	-	-
	(再掲) 60歳以上	-	-	1	-	9
	男性 20代	-	-	1	-	2
	30代	2	1	1	-	8
	40代	1	1	1	-	14
	50代	1	-	-	-	12
	60代	-	2	-	-	9
	70代	-	-	-	-	5
80歳以上	-	-	-	-	-	
(再掲) 60歳以上	-	2	-	-	14	
【性・未婚別】	女性 未婚	2	1	1	-	23
	既婚	4	1	3	-	30
	離別・死別	-	-	1	-	8
	男性 未婚	3	1	2	-	18
	既婚	1	2	1	-	22
	離別・死別	-	1	-	-	5
無回答	-	-	-	-	11	
【性・職業別】	女性 勤め人(常勤)	4	2	3	-	29
	勤め人(非常勤)	-	-	-	-	15
	自営業	1	-	1	-	9
	その他の仕事	-	-	-	-	-
	学生	-	-	-	-	-
	専業主婦・主夫	1	-	-	-	5
	無職	-	-	1	-	9
	男性 勤め人(常勤)	3	2	2	-	26
	勤め人(非常勤)	-	-	-	-	9
	自営業	-	1	1	-	5
	その他の仕事	-	-	-	-	-
	学生	-	-	-	-	-
	専業主婦・主夫	-	-	-	-	-
無職	1	1	-	-	10	
無回答	-	-	-	-	-	
【性・子供の有無】	女性 いる	4	1	2	-	39
	いない	2	1	3	-	28
	男性 いる	1	3	-	-	29
	いない	3	1	3	-	21
無回答	-	-	-	-	-	
【性・年間収入】	女性 100万円未満	-	-	-	-	4
	100～200万円未満	-	-	-	-	19
	200～400万円未満	2	1	1	-	19
	400～600万円未満	1	1	2	-	6
	600～800万円未満	2	-	-	-	7
	800～1,000万円未満	-	-	-	-	-
	1,000～1,500万円未満	-	-	-	-	2
	1,500万円以上	-	-	-	-	-
	収入なし	1	-	-	-	4
	わからない	-	-	2	-	6
	男性 100万円未満	-	-	-	-	-
	100～200万円未満	1	-	1	-	11
	200～400万円未満	-	2	-	-	15
	400～600万円未満	1	1	1	-	5
	600～800万円未満	1	-	-	-	5
	800～1,000万円未満	-	-	-	-	3
	1,000～1,500万円未満	-	-	-	-	5
1,500万円以上	-	-	-	-	-	
収入なし	-	-	-	-	-	
わからない	1	1	1	-	6	
無回答	-	-	-	-	-	
【性・最終学歴別】	女性 中学校	-	-	1	-	1
	高等学校	2	-	1	-	23
	専門学校、各種学校	1	1	1	-	12
	短期大学、高等専門学校	-	-	1	-	8
	大学(短期大学以外)	3	1	1	-	22
	大学院	-	-	-	-	1
	その他	-	-	-	-	-
	男性 中学校	-	1	1	-	9
	高等学校	1	-	-	-	10
	専門学校、各種学校	1	1	-	-	14
	短期大学、高等専門学校	-	-	-	-	-
	大学(短期大学以外)	2	2	1	-	12
	大学院	-	-	-	-	4
その他	-	-	-	-	-	
無回答	-	-	1	-	1	
【性・都市規模別】	女性 大都市	1	1	1	-	21
	中都市	3	-	1	-	27
	小都市	2	1	3	-	13
	町村	-	-	-	-	6
	男性 大都市	2	3	1	-	21
	中都市	-	-	-	-	14
	小都市	1	-	1	-	8
	町村	1	1	1	-	7
不明	-	-	-	-	-	

集計基本軸N		問30. 命の危険を感じた経験			
		全体	感じた	一度も感じ なかった	無回答
	全 体	267	70	179	18
【性 別】	女 性	197	51	133	13
	男 性	70	19	46	5
【性・年齢別】	女性 20代	25	6	19	-
	30代	47	8	37	2
	40代	58	21	32	5
	50代	38	10	26	2
	60代	19	5	13	1
	70代	10	1	6	3
	80歳以上	-	-	-	-
	(再掲) 60歳以上	29	6	19	4
	男性 20代	8	3	4	1
	30代	19	6	12	1
	40代	15	2	12	1
	50代	14	2	12	-
	60代	9	5	3	1
	70代	3	1	2	-
	80歳以上	2	-	1	1
	(再掲) 60歳以上	14	6	6	2
【性・未既婚別】	女性 未婚	53	9	43	1
	既婚	100	27	65	8
	離別・死別	32	12	18	2
	男性 未婚	25	6	19	-
	既婚	34	10	21	3
	離別・死別	4	1	3	-
	無回答	19	5	10	4
【性・職業別】	女性 勤め人(常勤)	64	16	45	3
	勤め人(非常勤)	52	16	31	5
	自営業	18	2	14	2
	その他の仕事	5	1	3	1
	学生	5	2	3	-
	専業主婦・主夫	38	8	29	1
	無職	14	6	7	1
	男性 勤め人(常勤)	43	12	27	4
	勤め人(非常勤)	11	2	9	-
	自営業	5	1	4	-
	その他の仕事	-	-	-	-
	学生	1	1	-	-
	専業主婦・主夫	-	-	-	-
	無職	10	3	6	1
	無回答	1	-	1	-
【性・子供の有無】	女性 いる	130	38	80	12
	いない	67	13	53	1
	男性 いる	38	11	23	4
	いない	32	8	23	1
	無回答	-	-	-	-
【性・年間収入】	女性 100万円未満	39	13	20	6
	100~200万円未満	40	9	28	3
	200~400万円未満	50	12	36	2
	400~600万円未満	15	3	11	1
	600~800万円未満	13	3	9	1
	800~1,000万円未満	-	-	-	-
	1,000~1,500万円未満	2	-	2	-
	1,500万円以上	-	-	-	-
	収入なし	26	7	19	-
	わからない	10	3	7	-
	男性 100万円未満	3	1	2	-
	100~200万円未満	9	2	6	1
	200~400万円未満	20	6	12	2
	400~600万円未満	15	4	10	1
	600~800万円未満	6	3	3	-
	800~1,000万円未満	6	1	5	-
	1,000~1,500万円未満	3	1	2	-
	1,500万円以上	-	-	-	-
	収入なし	3	1	2	-
	わからない	3	-	3	-
	無回答	4	1	2	1
【性・最終学歴別】	女性 中学校	10	4	3	3
	高等学校	57	21	33	3
	専門学校、各種学校	38	3	31	4
	短期大学、高等専門学校	40	13	26	1
	大学(短期大学以外)	46	9	35	2
	大学院	4	1	3	-
	その他	-	-	-	-
	男性 中学校	5	2	2	1
	高等学校	21	6	13	2
	専門学校、各種学校	11	2	8	1
	短期大学、高等専門学校	-	-	-	-
	大学(短期大学以外)	24	7	17	-
	大学院	7	2	5	-
	その他	1	-	-	1
	無回答	3	-	3	-
【性・都市規模別】	女性 大都市	58	12	44	2
	中都市	81	24	52	5
	小都市	43	12	27	4
	町村	15	3	10	2
	男性 大都市	23	6	16	1
	中都市	25	6	15	4
	小都市	14	5	9	-
	町村	8	2	6	-
	不明	-	-	-	-

問23. 執拗なつきまとい等の被害経験の有無	問30. 命の危険を感じた経験			
	全体	感じた	一度も感じ なかった	無回答
全 体	306	56	219	31
あった (計)	267	70	179	18
1人からあった	169	37	121	11
2人以上からあった	98	33	58	7
まったくない	-	-	-	-
無回答	-	-	-	-

集計基本軸N		問31. 無理やりに性交等された経験の有無					
		全体	あった (計)	1人から あった	2人以上か らあった	まったく ない	無回答
	全 体	3376	164	130	34	2978	234
【性 別】	女 性	1807	141	110	31	1532	134
	男 性	1569	23	20	3	1446	100
【性・年齢別】	女性 20代	135	13	6	7	116	6
	30代	236	22	15	7	208	6
	40代	319	31	23	8	283	5
	50代	311	28	22	6	269	14
	60代	377	24	23	1	320	33
	70代	315	21	19	2	254	40
	80歳以上	114	2	2	-	82	30
	(再掲) 60歳以上	806	47	44	3	656	103
	男性 20代	116	1	1	-	113	2
	30代	209	4	3	1	200	5
	40代	292	3	3	-	279	10
	50代	262	5	5	-	244	13
	60代	334	4	2	2	303	27
	70代	252	4	4	-	218	30
80歳以上 (再掲) 60歳以上	104 690	2 10	2 8	2 2	89 610	13 70	
【性・未既婚別】	女性 未婚	280	29	18	11	245	6
	既婚	1118	72	57	15	997	49
	離別・死別	248	30	25	5	203	15
	男性 未婚	322	5	5	-	315	2
	既婚	1024	11	10	1	974	39
	離別・死別	95	3	2	1	83	9
無回答	289	14	13	1	161	114	
【性・職業別】	女性 勤め人(常勤)	393	32	22	10	351	10
	勤め人(非常勤)	427	42	32	10	370	15
	自営業	131	20	16	4	101	10
	その他の仕事	23	2	1	1	18	3
	学生	24	1	1	-	23	-
	専業主婦・主夫	516	28	24	4	454	34
	無職	237	14	12	2	195	28
	男性 勤め人(常勤)	802	13	12	1	769	20
	勤め人(非常勤)	109	2	2	-	101	6
	自営業	198	1	-	1	184	13
	その他の仕事	32	1	1	-	29	2
	学生	33	-	-	-	33	-
	専業主婦・主夫	5	-	-	-	5	-
	無職	357	5	4	1	317	35
無回答	89	3	3	-	28	58	
【性・子供の有無】	女性 いる	1367	104	87	17	1172	91
	いない	406	37	23	14	353	16
	男性 いる	1111	17	15	2	1027	67
	いない	430	6	5	1	413	11
無回答	62	-	-	-	13	49	
【性・年間収入】	女性 100万円未満	517	35	30	5	442	40
	100~200万円未満	416	35	29	6	354	27
	200~400万円未満	350	33	25	8	307	10
	400~600万円未満	102	10	5	5	87	5
	600~800万円未満	42	5	4	1	36	1
	800~1,000万円未満	18	1	1	-	15	2
	1,000~1,500万円未満	4	1	-	1	3	-
	1,500万円以上	7	-	-	-	6	1
	収入なし	192	14	11	3	174	4
	わからない	77	4	3	1	64	9
	男性 100万円未満	78	1	1	-	72	5
	100~200万円未満	167	2	1	1	145	20
	200~400万円未満	527	6	5	1	493	28
	400~600万円未満	342	5	5	-	329	8
	600~800万円未満	153	1	1	-	150	2
	800~1,000万円未満	86	-	-	-	84	2
	1,000~1,500万円未満	59	2	2	-	54	3
	1,500万円以上	23	-	-	-	23	-
	収入なし	41	3	2	1	36	2
わからない	45	-	-	-	42	3	
無回答	130	6	5	1	62	62	
【性・最終学歴別】	女性 中学校	175	22	18	4	131	22
	高等学校	706	57	41	16	600	49
	専門学校、各種学校	255	16	14	2	226	13
	短期大学、高等専門学校	309	18	14	4	279	12
	大学(短期大学以外)	278	24	20	4	252	2
	大学院	12	3	2	1	9	-
	その他	13	-	-	-	12	1
	男性 中学校	165	6	4	2	135	24
	高等学校	578	6	6	-	541	31
	専門学校、各種学校	162	-	-	-	157	5
	短期大学、高等専門学校	53	1	1	-	52	-
	大学(短期大学以外)	496	4	3	1	481	11
	大学院	59	3	3	-	56	-
	その他	9	2	2	-	7	-
無回答	106	2	2	-	40	64	
【性・都市規模別】	女性 大都市	498	28	22	6	440	30
	中都市	736	63	50	13	625	48
	小都市	386	35	27	8	317	34
	町村	183	15	11	4	146	22
	男性 大都市	407	4	3	1	377	26
	中都市	666	10	9	1	616	40
	小都市	354	6	5	1	324	24
町村	138	3	3	-	125	10	
不明	8	-	-	-	8	-	

集計基本軸N		問32. 加害者との関係									
		全体	配偶者・元配偶者	親(養親・継親を除く)	養親・継親又は親の交際相手	兄弟姉妹(義理の兄弟姉妹も含む)	上記以外の親戚	交際相手・元交際相手	職場・アルバイトの関係者	職場・アルバイト先の客	通っていた学校・大学の関係者
	全体	164	39	4	4	8	4	39	23	5	10
【性別】	女性	141	37	3	4	8	3	35	21	4	8
	男性	23	2	1	-	-	1	4	2	1	2
【性・年齢別】	女性 20代	13	-	1	1	-	-	7	3	1	1
	30代	22	2	-	1	1	-	6	5	2	3
	40代	31	5	-	-	-	1	8	4	-	2
	50代	28	11	1	1	1	-	10	2	-	2
	60代	24	12	-	1	3	1	-	5	-	-
	70代	21	7	1	-	2	1	4	2	1	-
	80歳以上	2	-	-	-	1	-	-	-	-	-
	(再掲) 60歳以上	47	19	1	1	6	2	4	7	1	-
	男性 20代	1	-	-	-	-	-	-	-	-	1
	30代	4	-	1	-	-	-	-	1	-	1
	40代	3	-	-	-	-	-	2	-	-	-
	50代	5	1	-	-	-	-	1	-	-	-
	60代	4	1	-	-	-	-	-	1	-	-
	70代	4	-	-	-	-	1	1	-	1	-
80歳以上	2	-	-	-	-	-	-	-	-	-	
(再掲) 60歳以上	10	1	-	-	-	1	1	1	1	-	
【性・未既婚別】	女性 未婚	29	-	1	1	1	-	14	9	2	3
	既婚	72	24	2	2	4	2	15	8	2	4
	離別・死別	30	10	-	-	2	1	4	4	-	1
	男性 未婚	5	-	1	-	-	-	1	-	1	2
	既婚	11	2	-	-	-	-	2	1	-	-
	離別・死別	3	-	-	-	-	-	1	-	-	-
無回答	14	3	-	1	1	1	2	1	-	-	
【性・職業別】	女性 勤め人(常勤)	32	6	1	-	-	1	8	9	1	3
	勤め人(非常勤)	42	10	-	3	2	-	8	5	1	4
	自営業	20	8	-	-	2	1	5	1	-	1
	その他の仕事	2	-	-	-	-	-	2	-	1	-
	学生	1	-	-	-	-	-	1	-	-	-
	専業主婦・主夫	28	10	2	1	3	1	8	4	1	-
	無職	14	3	-	-	1	-	3	2	-	-
	男性 勤め人(常勤)	13	2	1	-	-	-	2	1	-	1
	勤め人(非常勤)	2	-	-	-	-	-	1	-	-	1
	自営業	1	-	-	-	-	-	-	-	-	-
	その他の仕事	1	-	-	-	-	1	-	-	-	-
	学生	-	-	-	-	-	-	-	-	-	-
	専業主婦・主夫	-	-	-	-	-	-	-	-	-	-
	無職	5	-	-	-	-	-	1	1	1	-
無回答	3	-	-	-	-	-	-	-	-	-	
【性・子供の有無】	女性 いる	104	35	2	4	7	2	19	11	2	5
	いない	37	2	1	-	1	1	16	10	2	3
	男性 いる	17	2	1	-	-	1	3	1	-	2
	いない	6	-	-	-	-	-	1	1	1	2
無回答	-	-	-	-	-	-	-	-	-	-	
【性・年間収入】	女性 100万円未満	35	12	1	2	3	1	5	3	1	3
	100~200万円未満	35	10	-	-	2	-	8	8	1	2
	200~400万円未満	33	9	1	1	2	-	6	5	1	2
	400~600万円未満	10	2	-	-	-	2	4	2	1	-
	600~800万円未満	5	-	-	-	-	-	1	-	-	1
	800~1,000万円未満	1	1	-	-	-	-	-	-	-	-
	1,000~1,500万円未満	1	1	-	-	-	-	1	-	-	-
	1,500万円以上	-	-	-	-	-	-	-	-	-	-
	収入なし	14	2	1	1	1	-	7	2	-	-
	わからない	4	-	-	-	-	-	2	-	-	-
	男性 100万円未満	1	-	-	-	-	-	-	-	-	1
	100~200万円未満	2	-	1	-	-	-	-	-	-	-
	200~400万円未満	6	1	-	-	-	-	1	1	-	-
	400~600万円未満	5	1	-	-	-	-	1	-	-	1
	600~800万円未満	1	-	-	-	-	-	1	-	-	-
	800~1,000万円未満	-	-	-	-	-	-	-	-	-	-
1,000~1,500万円未満	2	-	-	-	-	-	1	-	-	-	
1,500万円以上	-	-	-	-	-	-	-	-	-	-	
収入なし	3	-	-	-	-	-	-	1	1	-	
わからない	-	-	-	-	-	-	-	-	-	-	
無回答	6	-	-	-	-	1	1	1	-	-	
【性・最終学歴別】	女性 中学校	22	5	1	2	1	1	2	2	1	-
	高等学校	57	14	1	1	5	-	17	10	2	3
	専門学校、各種学校	16	5	-	1	1	1	4	5	-	1
	短期大学、高等専門学校	18	4	1	-	1	-	4	1	-	1
	大学(短期大学以外)	24	8	-	-	-	1	7	2	-	3
	大学院	3	1	-	-	-	-	1	1	1	-
	その他	-	-	-	-	-	-	-	-	-	-
	男性 中学校	6	-	1	-	-	1	-	1	-	-
	高等学校	6	1	-	-	-	-	-	-	1	1
	専門学校、各種学校	-	-	-	-	-	-	-	-	-	-
	短期大学、高等専門学校	1	-	-	-	-	-	1	-	-	-
	大学(短期大学以外)	4	1	-	-	-	-	1	1	-	1
大学院	3	-	-	-	-	-	1	-	-	-	
その他	2	-	-	-	-	-	1	-	-	-	
無回答	2	-	-	-	-	-	-	-	-	-	
【性・都市規模別】	女性 大都市	28	8	1	-	1	1	6	5	2	1
	中都市	63	19	1	1	2	1	17	13	1	4
	小都市	35	5	-	2	3	-	8	2	1	2
	町村	15	5	1	1	2	1	4	1	-	1
	男性 大都市	4	-	-	-	-	-	2	-	1	-
	中都市	10	-	1	-	-	1	2	1	-	1
	小都市	6	2	-	-	-	-	-	1	-	-
	町村	3	-	-	-	-	-	-	-	-	1
不明	-	-	-	-	-	-	-	-	-	-	

集計基本軸N		問32. 加害者との関係 (つづき)						
		地域活動や 習い事に関 係者 (指導 者、先輩、 仲間など)	生活してい た (いる) 施設の関係 者 (職員、 先輩、仲間 など)	SNSなど インター ネット上で 知り合った 人	その他	まったく知 らない人	無回答	延回答
	全 体	3	3	4	12	19	14	191
【性 別】	女 性	3	1	4	11	16	8	166
	男 性	-	2	-	1	3	6	25
【性・年齢別】	女性 20代	1	-	1	4	-	-	20
	30代	-	1	1	2	3	1	28
	40代	1	-	1	3	7	3	35
	50代	-	-	1	1	4	-	34
	60代	-	-	-	-	1	1	24
	70代	1	-	-	1	1	2	23
	80歳以上	-	-	-	-	-	1	2
	(再掲) 60歳以上	1	-	-	1	2	4	49
	男性 20代	-	-	-	-	-	-	1
	30代	-	1	-	-	1	-	5
	40代	-	-	-	1	-	-	3
	50代	-	-	-	-	-	3	5
	60代	-	1	-	-	-	2	5
	70代	-	-	-	-	-	1	4
	80歳以上	-	-	-	-	2	-	2
	(再掲) 60歳以上	-	1	-	-	2	3	11
【性・未既婚別】	女性 未婚	1	1	1	5	1	-	40
	既婚	2	-	2	4	9	3	83
	離別・死別	-	-	1	2	4	4	33
	男性 未婚	-	-	-	-	-	-	5
	既婚	-	1	-	1	2	3	12
	離別・死別	-	-	-	-	-	2	3
	無回答	-	1	-	-	3	2	15
【性・職業別】	女性 勤め人 (常勤)	1	-	2	4	6	1	43
	勤め人 (非常勤)	1	1	-	5	4	2	46
	自営業	1	-	1	1	1	1	23
	その他の仕事	-	-	-	-	-	-	3
	学生	-	-	-	-	-	-	1
	専業主婦・主夫	-	-	1	-	2	1	34
	無職	-	-	-	1	2	2	14
	男性 勤め人 (常勤)	-	1	-	1	2	3	14
	勤め人 (非常勤)	-	-	-	-	-	-	2
	自営業	-	-	-	-	-	1	1
	その他の仕事	-	-	-	-	-	-	1
	学生	-	-	-	-	-	-	-
	専業主婦・主夫	-	-	-	-	-	-	-
	無職	-	1	-	-	-	2	6
	無回答	-	-	-	-	2	1	3
【性・子供の有無】	女性 いる	2	1	2	5	12	8	117
	いない	1	-	2	6	4	-	49
	男性 いる	-	2	-	1	2	5	18
	いない	-	-	-	-	1	1	7
	無回答	-	-	-	-	-	-	-
【性・年間収入】	女性 100万円未満	-	1	-	-	2	4	38
	100~200万円未満	1	-	-	4	2	-	38
	200~400万円未満	1	-	1	5	3	2	39
	400~600万円未満	-	-	2	-	3	-	16
	600~800万円未満	1	-	-	1	2	-	6
	800~1,000万円未満	-	-	-	-	-	-	1
	1,000~1,500万円未満	-	-	-	-	-	-	2
	1,500万円以上	-	-	-	-	-	-	-
	収入なし	-	-	-	-	2	2	18
	わからない	-	-	-	1	1	-	4
	男性 100万円未満	-	-	-	-	-	-	1
	100~200万円未満	-	-	-	-	-	1	2
	200~400万円未満	-	-	-	-	1	3	7
	400~600万円未満	-	1	-	-	1	-	5
	600~800万円未満	-	-	-	-	-	-	1
	800~1,000万円未満	-	-	-	-	-	-	-
	1,000~1,500万円未満	-	-	-	-	-	1	2
	1,500万円以上	-	-	-	-	-	-	-
	収入なし	-	1	-	-	-	1	4
	わからない	-	-	-	-	-	-	-
	無回答	-	-	1	1	2	-	7
【性・最終学歴別】	女性 中学校	-	1	-	2	2	5	25
	高等学校	1	-	2	3	5	3	67
	専門学校、各種学校	-	-	1	1	1	-	21
	短期大学、高等専門学校	1	-	-	3	4	-	20
	大学 (短期大学以外)	1	-	1	2	3	-	28
	大学院	-	-	-	-	-	-	4
	その他	-	-	-	-	-	-	-
	男性 中学校	-	1	-	-	-	3	7
	高等学校	-	-	-	-	1	2	6
	専門学校、各種学校	-	-	-	-	-	-	-
	短期大学、高等専門学校	-	-	-	-	-	-	1
	大学 (短期大学以外)	-	-	-	-	1	-	5
	大学院	-	1	-	-	-	1	3
	その他	-	-	-	1	-	-	2
	無回答	-	-	-	-	2	-	2
【性・都市規模別】	女性 大都市	1	-	1	2	3	3	35
	中都市	1	1	1	5	4	3	74
	小都市	1	-	2	4	6	2	38
	町村	-	-	-	-	3	-	19
	男性 大都市	-	-	-	-	-	-	4
	中都市	-	1	-	1	1	2	11
	小都市	-	-	-	-	1	3	7
	町村	-	1	-	-	1	-	3
	不明	-	-	-	-	-	-	-

集計基本軸N		問32-1. 加害者の性別				
		全体	異性	同性	無回答	延回答
	全体	164	146	6	13	165
【性別】	女性	141	132	2	8	142
	男性	23	14	4	5	23
【性・年齢別】	女性 20代	13	13	-	-	13
	30代	22	22	-	-	22
	40代	31	29	-	2	31
	50代	28	27	-	1	28
	60代	24	22	-	2	24
	70代	21	18	1	3	22
	80歳以上	2	1	1	-	2
	(再掲) 60歳以上	47	41	2	5	48
	男性 20代	1	-	1	-	1
	30代	4	2	2	-	4
	40代	3	3	-	-	3
	50代	5	4	-	1	5
	60代	4	3	1	-	4
	70代	4	1	-	3	4
	80歳以上	2	1	-	1	2
	(再掲) 60歳以上	10	5	1	4	10
【性・未既婚別】	女性 未婚	29	28	-	1	29
	既婚	72	68	1	4	73
	離別・死別	30	27	1	2	30
	男性 未婚	5	1	3	1	5
	既婚	11	9	-	2	11
	離別・死別	3	1	1	1	3
	無回答	14	12	-	2	14
【性・職業別】	女性 勤め人(常勤)	32	31	-	1	32
	勤め人(非常勤)	42	39	1	3	43
	自営業	20	19	1	-	20
	その他の仕事	2	2	-	-	2
	学生	1	1	-	-	1
	専業主婦・主夫	28	26	-	2	28
	無職	14	13	-	1	14
	男性 勤め人(常勤)	13	11	2	-	13
	勤め人(非常勤)	2	1	1	-	2
	自営業	1	-	1	-	1
	その他の仕事	1	-	-	1	1
	学生	-	-	-	-	-
	専業主婦・主夫	-	-	-	-	-
	無職	5	2	-	3	5
	無回答	3	1	-	2	3
【性・子供の有無】	女性 いる	104	96	2	7	105
	いない	37	36	-	1	37
	男性 いる	17	12	2	3	17
	いない	6	2	2	2	6
	無回答	-	-	-	-	-
【性・年間収入】	女性 100万円未満	35	31	-	4	35
	100~200万円未満	35	34	1	1	36
	200~400万円未満	33	31	1	1	33
	400~600万円未満	10	10	-	-	10
	600~800万円未満	5	5	-	-	5
	800~1,000万円未満	1	1	-	-	1
	1,000~1,500万円未満	1	1	-	-	1
	1,500万円以上	-	-	-	-	-
	収入なし	14	12	-	2	14
	わからない	4	4	-	-	4
	男性 100万円未満	1	-	1	-	1
	100~200万円未満	2	-	2	-	2
	200~400万円未満	6	5	-	1	6
	400~600万円未満	5	4	1	-	5
	600~800万円未満	1	1	-	-	1
	800~1,000万円未満	-	-	-	-	-
	1,000~1,500万円未満	2	2	-	-	2
	1,500万円以上	-	-	-	-	-
	収入なし	3	1	-	2	3
	わからない	-	-	-	-	-
	無回答	6	4	-	2	6
【性・最終学歴別】	女性 中学校	22	18	-	4	22
	高等学校	57	54	1	2	57
	専門学校、各種学校	16	15	-	1	16
	短期大学、高等専門学校	18	17	1	1	19
	大学(短期大学以外)	24	24	-	-	24
	大学院	3	3	-	-	3
	その他	-	-	-	-	-
	男性 中学校	6	1	2	3	6
	高等学校	6	4	1	1	6
	専門学校、各種学校	-	-	-	-	-
	短期大学、高等専門学校	1	1	-	-	1
	大学(短期大学以外)	4	3	1	-	4
	大学院	3	3	-	-	3
	その他	2	2	-	-	2
	無回答	2	1	-	1	2
【性・都市規模別】	女性 大都市	28	24	1	4	29
	中都市	63	60	1	2	63
	小都市	35	34	-	1	35
	町村	15	14	-	1	15
	男性 大都市	4	2	1	1	4
	中都市	10	5	2	3	10
	小都市	6	6	-	-	6
	町村	3	1	1	1	3
	不明	-	-	-	-	-

集計基本軸N		問33. 被害にあった時期 (何年前)						
		全体	1年以内	1年以上前 ～5年以内	5年以上前 ～10年以内	10年以上前	無回答	延回答
	全 体	164	9	18	23	130	9	189
【性 別】	女 性	141	9	14	20	116	4	163
	男 性	23	-	4	3	14	5	26
【性・年齢別】	女性 20代	13	2	4	5	4	-	15
	30代	22	2	4	7	16	-	29
	40代	31	2	2	5	26	-	35
	50代	28	2	4	3	27	-	36
	60代	24	-	-	-	23	1	24
	70代	21	1	-	-	19	2	22
	80歳以上	2	-	-	-	1	1	2
	(再掲) 60歳以上	47	1	-	-	43	4	48
	男性 20代	1	-	1	-	-	-	1
	30代	4	-	1	-	4	-	5
	40代	3	-	1	-	2	-	3
	50代	5	-	-	1	3	1	5
	60代	4	-	1	1	4	-	6
	70代	4	-	-	1	1	2	2
80歳以上	2	-	-	-	-	2	2	
(再掲) 60歳以上	10	-	1	2	5	4	12	
【性・未既婚別】	女性 未婚	29	3	6	9	18	-	36
	既婚	72	6	4	7	65	1	83
	離別・死別	30	-	4	4	25	1	34
	男性 未婚	5	-	1	-	4	-	5
	既婚	11	-	2	1	6	3	12
	離別・死別	3	-	1	1	2	-	4
無回答	14	-	-	1	10	4	15	
【性・職業別】	女性 勤め人(常勤)	32	3	4	10	20	-	37
	勤め人(非常勤)	42	3	4	5	39	1	52
	自営業	20	-	4	2	16	1	23
	その他の仕事	2	-	1	-	1	-	2
	学生	1	1	-	-	-	-	1
	専業主婦・主夫	28	1	-	2	26	-	29
	無職	14	1	1	1	13	1	17
	男性 勤め人(常勤)	13	-	3	1	8	2	14
	勤め人(非常勤)	2	-	-	-	2	-	2
	自営業	1	-	1	-	1	-	2
	その他の仕事	1	-	-	-	-	1	1
	学生	-	-	-	-	-	-	-
	専業主婦・主夫	-	-	-	-	-	-	-
	無職	5	-	-	2	3	1	6
無回答	3	-	-	-	1	2	3	
【性・子供の有無】	女性 いる	104	6	7	10	91	4	118
	いない	37	3	7	10	25	-	45
	男性 いる	17	-	2	3	9	5	19
	いない	6	-	2	-	5	-	7
無回答	-	-	-	-	-	-	-	
【性・年間収入】	女性 100万円未満	35	4	3	5	29	2	43
	100～200万円未満	35	2	3	2	31	-	38
	200～400万円未満	33	2	5	5	23	1	36
	400～600万円未満	10	-	2	4	9	-	15
	600～800万円未満	5	-	-	-	5	-	5
	800～1,000万円未満	1	-	-	-	1	-	1
	1,000～1,500万円未満	1	-	-	-	1	-	1
	1,500万円以上	-	-	-	-	-	-	-
	収入なし	14	1	1	3	11	1	17
	わからない	4	-	-	-	4	-	4
	男性 100万円未満	1	-	-	-	1	-	1
	100～200万円未満	2	-	1	-	2	-	3
	200～400万円未満	6	-	1	2	3	1	7
	400～600万円未満	5	-	1	-	3	1	5
	600～800万円未満	1	-	-	-	1	-	1
	800～1,000万円未満	-	-	-	-	-	-	-
	1,000～1,500万円未満	2	-	-	-	1	1	2
1,500万円以上	-	-	-	-	-	-	-	
収入なし	3	-	-	1	3	-	4	
わからない	-	-	-	-	-	-	-	
無回答	6	-	1	1	2	2	6	
【性・最終学歴別】	女性 中学校	22	1	1	2	18	4	26
	高等学校	57	6	8	8	47	-	69
	専門学校、各種学校	16	1	-	3	13	-	17
	短期大学、高等専門学校	18	-	-	1	17	-	18
	大学(短期大学以外)	24	1	4	6	18	-	29
	大学院	3	-	1	-	2	-	3
	その他	-	-	-	-	-	-	-
	男性 中学校	6	-	1	1	4	2	8
	高等学校	6	-	-	-	5	1	6
	専門学校、各種学校	-	-	-	-	-	-	-
	短期大学、高等専門学校	1	-	-	-	1	-	1
	大学(短期大学以外)	4	-	2	1	2	-	5
	大学院	3	-	-	-	2	1	3
	その他	2	-	1	1	-	-	2
無回答	2	-	-	-	1	1	2	
【性・都市規模別】	女性 大都市	28	3	6	5	22	1	37
	中都市	63	4	5	9	51	1	70
	小都市	35	2	2	6	29	2	41
	町村	15	-	1	-	14	-	15
	男性 大都市	4	-	1	-	4	-	5
	中都市	10	-	1	2	5	3	11
	小都市	6	-	1	1	4	1	7
町村	3	-	1	-	1	1	3	
不明	-	-	-	-	-	-	-	

集計基本軸N		問33-1. 被害にあった時期 (年齢)											
		全体	小学校入学前	小学生のとき	中学生のとき	中学卒業から17歳まで	18歳・19歳	20歳代	30歳代	40歳代	50歳代以上	無回答	延回答
	全体	164	5	20	10	9	23	81	36	19	8	8	219
【性別】	女性	141	4	17	8	5	21	74	30	16	6	4	185
	男性	23	1	3	2	4	2	7	6	3	2	4	34
【性・年齢別】	女性 20代	13	-	2	1	2	4	8	-	-	-	-	17
	30代	22	-	2	2	7	14	3	-	-	-	-	28
	40代	31	3	3	-	2	5	21	5	4	-	-	43
	50代	28	-	5	1	1	4	11	11	5	3	-	41
	60代	24	1	3	1	-	-	11	6	3	-	1	26
	70代	21	-	2	3	-	-	9	5	4	3	2	28
	80歳以上	2	-	-	-	-	-	-	-	-	-	-	2
	(再掲) 60歳以上	47	1	5	4	-	1	20	11	7	3	4	56
	男性 20代	1	-	-	-	-	-	1	-	-	-	-	1
	30代	4	1	3	1	2	-	-	1	-	-	-	8
	40代	3	-	-	-	-	-	2	2	-	-	-	4
	50代	5	-	-	1	2	-	1	1	1	-	1	7
	60代	4	-	-	-	-	-	3	2	1	1	-	7
	70代	4	-	-	-	-	-	1	1	-	1	1	5
	80歳以上	2	-	-	-	-	-	-	-	-	-	-	2
	(再掲) 60歳以上	10	-	-	-	-	1	4	2	2	2	3	14
【性・未既婚別】	女性 未婚	29	1	2	1	2	7	24	3	1	-	-	41
	既婚	72	1	12	5	2	10	27	18	8	5	2	90
	離別・死別	30	2	2	1	1	4	16	6	5	1	1	39
	男性 未婚	5	1	2	1	1	1	2	1	-	-	-	9
	既婚	11	-	1	-	2	-	3	3	1	-	2	12
	離別・死別	3	-	-	-	1	1	1	1	1	2	-	7
	無回答	14	-	1	2	-	-	8	4	3	-	3	21
【性・職業別】	女性 勤め人(常勤)	32	2	5	1	1	4	21	7	3	-	-	44
	勤め人(非常勤)	42	-	7	4	2	7	23	7	6	2	1	59
	自営業	20	1	1	1	1	4	7	5	3	1	1	25
	その他の仕事	2	-	-	-	-	-	1	1	-	-	-	2
	学生	1	-	-	-	-	1	-	-	-	-	-	1
	専業主婦・主夫	28	-	3	2	-	3	13	9	2	2	-	34
	無職	14	-	1	-	1	2	9	1	2	1	1	18
	男性 勤め人(常勤)	13	1	2	2	3	-	3	4	1	-	2	18
	勤め人(非常勤)	2	-	1	-	-	-	1	-	-	-	-	2
	自営業	1	-	-	-	-	-	1	-	-	1	-	2
	その他の仕事	1	-	-	-	-	-	-	-	-	-	1	1
	学生	-	-	-	-	-	-	-	-	-	-	-	-
	専業主婦・主夫	-	-	-	-	-	-	-	-	-	-	-	-
	無職	5	-	-	-	1	2	2	2	2	1	-	10
	無回答	3	1	-	-	-	-	-	-	-	-	2	3
【性・子供の有無】	女性 いる	104	2	13	7	3	13	48	26	14	6	3	135
	いない	37	2	4	1	2	8	26	4	2	-	1	50
	男性 いる	17	1	1	2	3	-	5	3	3	2	4	24
	いない	6	-	2	-	1	2	2	3	-	-	-	10
	無回答	-	-	-	-	-	-	-	-	-	-	-	-
【性・年間収入】	女性 100万円未満	35	-	5	3	1	5	15	10	7	2	1	49
	100~200万円未満	35	1	2	3	1	5	21	9	3	2	-	47
	200~400万円未満	33	-	5	2	-	5	16	5	3	-	2	38
	400~600万円未満	10	1	3	-	1	-	6	3	2	1	-	17
	600~800万円未満	5	1	1	-	-	1	2	1	1	-	-	7
	800~1,000万円未満	1	-	-	-	-	-	1	-	-	-	-	1
	1,000~1,500万円未満	1	-	-	-	-	-	1	1	-	-	-	2
	1,500万円以上	-	-	-	-	-	-	-	-	-	-	-	-
	収入なし	14	-	1	-	1	4	7	1	-	1	1	16
	わからない	4	-	-	-	1	-	3	-	-	-	-	4
	男性 100万円未満	1	-	1	-	-	-	-	-	-	-	-	1
	100~200万円未満	2	1	1	1	1	-	1	-	-	1	-	6
	200~400万円未満	6	-	1	1	-	-	2	1	2	1	-	8
	400~600万円未満	5	-	-	-	1	-	2	2	-	-	1	6
	600~800万円未満	1	-	-	-	1	-	-	-	-	-	-	1
	800~1,000万円未満	-	-	-	-	-	-	-	-	-	-	-	-
	1,000~1,500万円未満	2	-	-	-	-	-	1	-	-	-	1	2
	1,500万円以上	-	-	-	-	-	-	-	-	-	-	-	-
	収入なし	3	-	-	-	1	2	1	2	1	-	-	7
	わからない	-	-	-	-	-	-	-	-	-	-	-	-
	無回答	6	1	-	-	-	1	2	1	-	-	2	7
【性・最終学歴別】	女性 中学校	22	-	3	2	2	3	10	6	3	-	3	32
	高等学校	57	1	7	4	2	8	30	9	5	4	1	71
	専門学校、各種学校	16	1	1	-	-	2	13	3	1	-	-	21
	短期大学、高等専門学校	18	-	3	2	1	4	7	3	1	-	-	21
	大学(短期大学以外)	24	1	3	-	-	4	12	8	5	2	-	35
	大学院	3	-	-	-	-	-	2	1	1	-	-	4
	その他	-	-	-	-	-	-	-	-	-	-	-	-
	男性 中学校	6	1	1	1	2	1	3	2	1	1	1	14
	高等学校	6	-	1	1	-	1	1	1	-	-	1	6
	専門学校、各種学校	-	-	-	-	-	-	-	-	-	-	-	-
	短期大学、高等専門学校	1	-	-	-	-	-	1	1	-	-	-	2
	大学(短期大学以外)	4	-	1	-	-	-	1	1	1	-	-	5
	大学院	3	-	-	-	1	-	1	-	-	-	1	3
	その他	2	-	-	-	-	-	-	1	1	-	-	3
	無回答	2	1	-	-	-	-	-	-	-	-	1	2
【性・都市規模別】	女性 大都市	28	1	4	3	1	3	11	12	6	3	1	45
	中都市	63	2	6	-	2	12	37	11	6	1	1	78
	小都市	35	1	6	3	2	4	18	5	3	2	2	46
	町村	15	-	1	2	-	2	8	2	1	-	-	16
	男性 大都市	4	-	-	-	-	1	3	1	-	1	-	6
	中都市	10	1	2	1	3	1	2	3	2	1	2	18
	小都市	6	-	1	1	-	-	1	2	1	-	1	7
	町村	3	-	-	-	1	-	1	-	-	-	1	3
	不明	-	-	-	-	-	-	-	-	-	-	-	-

集計基本軸N		問33-2. 監護者からの被害経験				
		全体	監護する者	監護する者以外	無回答	延回答
	全体	36	7	30	-	37
【性別】	女性	29	5	25	-	30
	男性	7	2	5	-	7
【性・年齢別】	女性 20代	4	1	4	-	5
	30代	4	1	3	-	4
	40代	6	-	6	-	6
	50代	6	1	5	-	6
	60代	5	1	4	-	5
	70代	4	1	3	-	4
	80歳以上	-	-	-	-	-
	(再掲) 60歳以上	9	2	7	-	9
	男性 20代	-	-	-	-	-
	30代	4	1	3	-	4
	40代	-	-	-	-	-
	50代	3	1	2	-	3
	60代	-	-	-	-	-
	70代	-	-	-	-	-
	80歳以上	-	-	-	-	-
	(再掲) 60歳以上	-	-	-	-	-
【性・未既婚別】	女性 未婚	5	2	3	-	5
	既婚	17	2	16	-	18
	離別・死別	5	-	5	-	5
	男性 未婚	2	1	1	-	2
	既婚	3	-	3	-	3
	離別・死別	1	-	1	-	1
	無回答	3	2	1	-	3
【性・職業別】	女性 勤め人(常勤)	7	1	6	-	7
	勤め人(非常勤)	12	1	11	-	12
	自営業	3	1	2	-	3
	その他の仕事	-	-	-	-	-
	学生	-	-	-	-	-
	専業主婦・主夫	4	2	3	-	5
	無職	2	-	2	-	2
	男性 勤め人(常勤)	5	2	3	-	5
	勤め人(非常勤)	1	-	1	-	1
	自営業	-	-	-	-	-
	その他の仕事	-	-	-	-	-
	学生	-	-	-	-	-
	専業主婦・主夫	-	-	-	-	-
	無職	1	-	1	-	1
	無回答	1	-	1	-	1
【性・子供の有無】	女性 いる	22	4	19	-	23
	いない	7	1	6	-	7
	男性 いる	4	2	2	-	4
	いない	3	-	3	-	3
	無回答	-	-	-	-	-
【性・年間収入】	女性 100万円未満	8	3	5	-	8
	100～200万円未満	6	-	6	-	6
	200～400万円未満	5	1	4	-	5
	400～600万円未満	4	-	4	-	4
	600～800万円未満	2	-	2	-	2
	800～1,000万円未満	-	-	-	-	-
	1,000～1,500万円未満	-	-	-	-	-
	1,500万円以上	-	-	-	-	-
	収入なし	2	1	2	-	3
	わからない	1	-	1	-	1
	男性 100万円未満	1	-	1	-	1
	100～200万円未満	1	1	-	-	1
	200～400万円未満	2	1	1	-	2
	400～600万円未満	1	-	1	-	1
	600～800万円未満	1	-	1	-	1
	800～1,000万円未満	-	-	-	-	-
	1,000～1,500万円未満	-	-	-	-	-
	1,500万円以上	-	-	-	-	-
	収入なし	1	-	1	-	1
	わからない	-	-	-	-	-
	無回答	1	-	1	-	1
【性・最終学歴別】	女性 中学校	6	3	3	-	6
	高等学校	12	1	12	-	13
	専門学校、各種学校	1	-	1	-	1
	短期大学、高等専門学校	5	1	4	-	5
	大学(短期大学以外)	4	-	4	-	4
	大学院	-	-	-	-	-
	その他	-	-	-	-	-
	男性 中学校	2	1	1	-	2
	高等学校	2	1	1	-	2
	専門学校、各種学校	-	-	-	-	-
	短期大学、高等専門学校	-	-	-	-	-
	大学(短期大学以外)	2	-	2	-	2
	大学院	1	-	1	-	1
	その他	-	-	-	-	-
	無回答	1	-	1	-	1
【性・都市規模別】	女性 大都市	7	1	6	-	7
	中都市	10	2	9	-	11
	小都市	10	-	10	-	10
	町村	2	2	-	-	2
	男性 大都市	-	-	-	-	-
	中都市	4	1	3	-	4
	小都市	2	1	1	-	2
	町村	1	-	1	-	1
	不明	-	-	-	-	-

集計基本軸N		問34. 生活上の変化									
		全体	夜、眠れなくなった	心身に不調をきたした	自分に自信がなくなった	誰のことも信じられなくなった	外出するのが怖くなった	異性と会うのが怖くなった	人づきあいがうまくいかなかった	転居（引越）した	携帯の電話番号やメールアドレス、SNSのアカウントを削除・変えた
	全体	164	27	23	25	27	19	29	20	11	14
【性別】	女性	141	24	20	21	23	15	26	15	8	13
	男性	23	3	3	4	4	4	3	5	3	1
【性・年齢別】	女性 20代	13	3	3	3	5	2	4	2	-	2
	30代	22	3	2	6	3	3	2	1	2	7
	40代	31	7	3	3	7	5	8	4	3	4
	50代	28	6	4	3	3	4	6	6	2	-
	60代	24	2	4	5	4	1	5	1	-	-
	70代	21	3	4	1	1	-	1	1	1	-
	80歳以上	2	-	-	-	-	-	-	-	-	-
	(再掲) 60歳以上	47	5	8	6	5	1	6	2	1	-
	男性 20代	1	-	-	1	-	-	-	-	-	-
	30代	4	1	1	-	1	1	1	1	1	-
	40代	3	-	-	1	1	1	2	2	-	-
	50代	5	-	-	-	1	1	-	1	-	-
	60代	4	2	1	-	1	-	-	1	1	1
	70代	4	-	1	1	-	1	1	-	1	-
	80歳以上	2	-	-	-	-	-	-	-	-	-
	(再掲) 60歳以上	10	2	2	2	1	1	1	1	2	1
【性・未既婚別】	女性 未婚	29	5	3	7	6	3	11	7	2	6
	既婚	72	12	11	8	10	8	7	4	1	5
	離別・死別	30	5	3	6	7	2	7	4	3	2
	男性 未婚	5	-	-	2	1	1	1	2	1	-
	既婚	11	1	1	1	1	2	2	1	2	1
	離別・死別	3	1	-	1	-	-	-	-	-	-
	無回答	14	3	5	-	2	3	1	2	2	-
【性・職業別】	女性 勤め人（常勤）	32	8	4	5	7	4	8	5	1	6
	勤め人（非常勤）	42	9	8	6	5	6	7	5	2	4
	自営業	20	4	3	2	2	1	4	2	2	-
	その他の仕事	2	-	-	1	-	-	1	-	-	1
	学生	1	-	-	-	-	-	-	-	-	-
	専業主婦・主夫	28	1	1	4	5	2	2	-	2	1
	無職	14	2	3	3	4	2	4	3	1	1
	男性 勤め人（常勤）	13	1	1	3	3	3	1	4	2	1
	勤め人（非常勤）	2	-	-	-	-	-	1	-	-	-
	自営業	1	1	-	-	-	-	-	-	-	-
	その他の仕事	1	-	1	-	-	-	-	-	-	-
	学生	-	-	-	-	-	-	-	-	-	-
	専業主婦・主夫	-	-	-	-	-	-	-	-	-	-
	無職	5	1	1	1	1	1	1	1	1	-
	無回答	3	-	1	-	-	-	-	-	-	-
【性・子供の有無】	女性 いる	104	17	17	13	15	11	14	6	6	5
	いない	37	7	3	8	8	4	12	9	2	8
	男性 いる	17	2	2	2	2	2	2	4	1	1
	いない	6	1	1	2	2	2	1	1	2	-
	無回答	-	-	-	-	-	-	-	-	-	-
【性・年間収入】	女性 100万円未満	35	5	7	3	4	2	6	3	1	4
	100～200万円未満	35	3	2	4	4	3	2	4	1	1
	200～400万円未満	33	5	5	6	4	3	8	1	1	3
	400～600万円未満	10	4	2	2	3	3	3	2	1	2
	600～800万円未満	5	2	-	-	1	1	1	1	1	-
	800～1,000万円未満	1	-	1	-	-	-	-	-	-	-
	1,000～1,500万円未満	1	-	-	-	-	-	1	1	1	-
	1,500万円以上	-	-	-	-	-	-	-	-	-	-
	収入なし	14	3	3	4	5	3	3	1	1	1
	わからない	4	1	-	-	1	-	1	1	-	-
	男性 100万円未満	1	-	-	-	-	-	-	-	-	-
	100～200万円未満	2	1	-	-	-	-	-	1	-	-
	200～400万円未満	6	1	1	2	2	3	1	1	1	-
	400～600万円未満	5	-	-	2	1	1	1	1	1	1
	600～800万円未満	1	-	-	-	-	-	-	-	-	-
	800～1,000万円未満	1	-	-	-	-	-	-	-	-	-
	1,000～1,500万円未満	2	-	-	-	-	-	1	-	-	-
	1,500万円以上	-	-	-	-	-	-	-	-	-	-
	収入なし	3	1	1	-	1	-	-	1	1	-
	わからない	-	-	-	-	-	-	-	-	-	-
	無回答	6	1	1	2	2	-	1	2	1	2
【性・最終学歴別】	女性 中学校	22	4	5	2	3	1	2	2	1	1
	高等学校	57	10	7	9	12	7	11	7	4	8
	専門学校、各種学校	16	2	2	-	4	2	1	1	1	-
	短期大学、高等専門学校	18	3	3	2	1	3	5	1	1	1
	大学（短期大学以外）	24	5	3	8	3	2	7	4	1	3
	大学院	3	-	-	-	-	-	-	-	-	-
	その他	-	-	-	-	-	-	-	-	-	-
	男性 中学校	6	2	2	-	1	1	1	2	-	-
	高等学校	6	-	-	1	1	1	-	1	2	1
	専門学校、各種学校	-	-	-	-	-	-	-	-	-	-
	短期大学、高等専門学校	1	-	-	1	1	1	1	1	-	-
	大学（短期大学以外）	4	1	1	1	1	1	-	-	1	-
	大学院	3	-	-	-	-	-	1	-	-	-
	その他	2	-	-	1	-	-	-	1	-	-
	無回答	2	-	-	-	-	-	-	-	-	-
【性・都市規模別】	女性 大都市	28	2	2	6	6	3	5	4	2	2
	中都市	63	12	11	11	8	6	14	4	3	7
	小都市	35	8	6	2	6	6	5	5	3	4
	町村	15	2	1	2	3	-	2	2	-	-
	男性 大都市	4	1	-	1	1	1	2	1	1	-
	中都市	10	1	2	1	1	1	1	3	-	-
	小都市	6	1	1	1	2	2	-	1	2	1
	町村	3	-	-	1	-	-	-	-	-	-
	不明	-	-	-	-	-	-	-	-	-	-

集計基本軸N		問34. 生活上の変化 (つづき)								
		仕事(アルバイト)をしばらく休んだ・やめた・変えた	学校・大学をしばらく休んだ・やめた・変えた	生きているのが嫌になった・死にたくなった	思い出させるようなことと、被害を受けたときの感覚がよみがえる	その他	特にない	無回答	延回答	変化あり(計)
	全体	16	4	17	35	14	37	12	330	115
【性別】	女性	15	4	13	33	13	34	8	285	99
	男性	1	-	4	2	1	3	4	45	16
【性・年齢別】	女性 20代	2	1	3	3	1	4	-	38	9
	30代	7	-	3	6	3	4	1	53	17
	40代	3	1	4	13	3	8	-	76	23
	50代	3	1	2	4	3	4	2	53	22
	60代	-	-	1	4	1	6	1	35	17
	70代	-	1	-	3	2	7	3	28	11
	80歳以上	-	-	-	-	-	1	1	2	-
	(再掲) 60歳以上	-	1	1	7	3	14	5	65	28
	男性 20代	-	-	-	-	-	-	-	1	1
	30代	-	-	2	-	-	2	-	10	2
	40代	-	-	-	-	-	-	-	7	3
	50代	-	-	1	-	-	1	2	7	2
	60代	1	-	1	1	-	-	-	11	4
	70代	-	-	-	1	1	-	-	7	4
80歳以上	-	-	-	-	-	-	2	2	-	
(再掲) 60歳以上	1	-	1	2	1	-	2	20	8	
【性・未婚別】	女性 未婚	9	-	5	7	4	6	-	81	23
	既婚	3	3	4	17	5	18	5	121	49
	離別・死別	3	1	3	8	3	9	2	68	19
	男性 未婚	-	-	1	-	-	1	-	10	4
	既婚	1	-	1	1	-	2	3	20	6
	離別・死別	-	-	1	1	-	-	-	4	3
無回答	-	-	2	1	2	1	2	26	11	
【性・職業別】	女性 勤め人(常勤)	3	-	5	8	5	7	-	76	25
	勤め人(非常勤)	9	2	3	12	2	6	2	88	34
	自営業	1	1	3	4	2	8	1	40	11
	その他の仕事	1	-	-	-	-	-	-	4	2
	学生	-	-	-	-	1	-	-	1	1
	専業主婦・主夫	-	1	-	5	2	9	4	39	15
	無職	1	-	2	4	1	3	1	35	10
	男性 勤め人(常勤)	1	-	2	-	-	2	3	27	8
	勤め人(非常勤)	-	-	-	-	-	1	-	2	1
	自営業	-	-	-	1	-	-	-	2	1
	その他の仕事	-	-	-	-	1	-	-	2	1
	学生	-	-	-	-	-	-	-	-	-
	専業主婦・主夫	-	-	-	-	-	-	-	-	-
	無職	-	-	2	1	-	-	-	11	5
無回答	-	-	-	-	-	1	1	3	1	
【性・子供の有無】	女性 いる	7	4	8	21	9	27	7	187	70
	いない	8	-	5	12	4	7	1	98	29
	男性 いる	1	-	2	2	1	2	4	30	11
	いない	-	-	2	-	-	1	-	15	5
無回答	-	-	-	-	-	-	-	-	-	
【性・年間収入】	女性 100万円未満	2	2	4	6	3	9	2	63	24
	100~200万円未満	4	-	3	6	3	11	2	53	22
	200~400万円未満	5	1	1	7	1	6	2	59	25
	400~600万円未満	2	-	2	6	3	1	1	37	8
	600~800万円未満	-	-	-	1	2	-	-	11	3
	800~1,000万円未満	-	-	-	-	-	-	-	1	1
	1,000~1,500万円未満	-	1	-	1	-	-	-	5	1
	1,500万円以上	-	-	-	-	-	-	-	-	-
	収入なし	1	-	2	4	1	3	1	36	10
	わからない	-	-	-	2	-	1	-	7	3
	男性 100万円未満	-	-	-	-	-	1	-	1	-
	100~200万円未満	-	-	1	1	-	-	-	4	2
	200~400万円未満	-	-	1	1	-	-	1	15	5
	400~600万円未満	1	-	-	-	-	1	1	11	3
	600~800万円未満	-	-	-	-	-	1	-	1	-
	800~1,000万円未満	-	-	-	-	-	-	-	-	-
	1,000~1,500万円未満	-	-	-	-	-	-	1	2	1
	1,500万円以上	-	-	-	-	-	-	-	-	-
収入なし	-	-	2	-	-	-	-	7	3	
わからない	-	-	-	-	-	-	-	-	-	
無回答	1	-	1	-	1	1	1	17	4	
【性・最終学歴別】	女性 中学校	2	1	2	4	1	6	4	41	12
	高等学校	7	3	6	12	3	13	4	123	40
	専門学校、各種学校	3	-	2	4	-	5	-	27	11
	短期大学、高等専門学校	-	-	-	7	2	4	-	33	14
	大学(短期大学以外)	3	-	3	6	5	4	-	57	20
	大学院	-	-	-	-	2	1	-	3	2
	その他	-	-	-	-	-	-	-	-	-
	男性 中学校	-	-	3	2	1	-	-	15	6
	高等学校	1	-	-	-	-	1	1	10	4
	専門学校、各種学校	-	-	-	-	-	-	-	-	-
	短期大学、高等専門学校	-	-	-	-	-	-	-	5	1
	大学(短期大学以外)	-	-	1	-	-	1	1	9	2
大学院	-	-	-	-	-	1	1	3	1	
その他	-	-	-	-	-	-	-	2	2	
無回答	-	-	-	-	-	1	1	2	-	
【性・都市規模別】	女性 大都市	3	1	4	7	5	7	1	60	20
	中都市	6	-	4	13	2	16	3	120	44
	小都市	6	2	4	11	5	9	2	84	24
	町村	-	1	1	2	1	2	2	21	11
	男性 大都市	-	-	-	1	-	-	-	9	4
	中都市	-	-	3	1	1	2	1	18	7
	小都市	1	-	1	-	-	-	2	15	4
	町村	-	-	-	-	-	1	1	3	1
不明	-	-	-	-	-	-	-	-	-	

集計基本軸N		問35. 被害の相談経験（相談先）									
		全体	性犯罪・性暴力被害者支援の専門相談窓口	配偶者暴力相談支援センターや男女共同参画センター	警察	法務局・地方方法務局、人権擁護委員	上記（1～4）以外の公的な機関	民間の専門家や専門機関	医療関係者（医師、看護師など）	学校関係者（教員、養護教諭、スクールカウンセラーなど）	職場・アルバイトの関係者
	全体	164	1	-	6	-	-	3	3	1	5
【性別】	女性	141	1	-	4	-	-	3	3	1	5
	男性	23	-	-	2	-	-	-	-	-	-
【性・年齢別】	女性 20代	13	-	-	1	-	-	1	-	-	-
	30代	22	-	-	2	-	-	-	-	1	2
	40代	31	-	-	-	-	-	2	1	-	2
	50代	28	-	-	1	-	-	-	1	-	1
	60代	24	-	-	-	-	-	-	-	-	-
	70代	21	1	-	-	-	-	-	1	-	-
	80歳以上	2	-	-	-	-	-	-	-	-	-
	(再掲) 60歳以上	47	1	-	-	-	-	-	1	-	-
	男性 20代	1	-	-	-	-	-	-	-	-	-
	30代	4	-	-	1	-	-	-	-	-	-
	40代	3	-	-	1	-	-	-	-	-	-
	50代	5	-	-	-	-	-	-	-	-	-
	60代	4	-	-	-	-	-	-	-	-	-
	70代	4	-	-	-	-	-	-	-	-	-
	80歳以上	2	-	-	-	-	-	-	-	-	-
	(再掲) 60歳以上	10	-	-	-	-	-	-	-	-	-
【性・未婚別】	女性 未婚	29	-	-	1	-	-	-	-	-	1
	既婚	72	-	-	2	-	-	1	1	1	2
	離別・死別	30	-	-	1	-	-	2	2	-	2
	男性 未婚	5	-	-	-	-	-	-	-	-	-
	既婚	11	-	-	2	-	-	-	-	-	-
	離別・死別	3	-	-	-	-	-	-	-	-	-
	無回答	14	1	-	-	-	-	-	-	-	-
【性・職業別】	女性 勤め人（常勤）	32	-	-	1	-	-	-	-	-	1
	勤め人（非常勤）	42	-	-	2	-	-	2	1	1	4
	自営業	20	-	-	-	-	-	1	2	-	-
	その他の仕事	2	-	-	-	-	-	-	-	-	-
	学生	1	-	-	-	-	-	-	-	-	-
	専業主婦・主夫	28	1	-	-	-	-	-	-	-	-
	無職	14	-	-	1	-	-	-	-	-	-
	男性 勤め人（常勤）	13	-	-	2	-	-	-	-	-	-
	勤め人（非常勤）	2	-	-	-	-	-	-	-	-	-
	自営業	1	-	-	-	-	-	-	-	-	-
	その他の仕事	1	-	-	-	-	-	-	-	-	-
	学生	-	-	-	-	-	-	-	-	-	-
	専業主婦・主夫	-	-	-	-	-	-	-	-	-	-
	無職	5	-	-	-	-	-	-	-	-	-
	無回答	3	-	-	-	-	-	-	-	-	-
【性・子供の有無】	女性 いる	104	1	-	3	-	-	3	3	1	4
	いない	37	-	-	1	-	-	-	-	-	1
	男性 いる	17	-	-	1	-	-	-	-	-	-
	いない	6	-	-	1	-	-	-	-	-	-
	無回答	-	-	-	-	-	-	-	-	-	-
【性・年間収入】	女性 100万円未満	35	-	-	-	-	-	1	2	1	2
	100～200万円未満	35	-	-	-	-	-	1	-	-	2
	200～400万円未満	33	1	-	1	-	-	1	-	-	1
	400～600万円未満	10	-	-	2	-	-	-	1	-	-
	600～800万円未満	5	-	-	-	-	-	-	-	-	-
	800～1,000万円未満	1	-	-	-	-	-	-	-	-	-
	1,000～1,500万円未満	1	-	-	-	-	-	-	-	-	-
	1,500万円以上	-	-	-	-	-	-	-	-	-	-
	収入なし	14	-	-	1	-	-	-	-	-	-
	わからない	4	-	-	-	-	-	-	-	-	-
	男性 100万円未満	1	-	-	-	-	-	-	-	-	-
	100～200万円未満	2	-	-	-	-	-	-	-	-	-
	200～400万円未満	6	-	-	1	-	-	-	-	-	-
	400～600万円未満	5	-	-	-	-	-	-	-	-	-
	600～800万円未満	1	-	-	-	-	-	-	-	-	-
	800～1,000万円未満	-	-	-	-	-	-	-	-	-	-
	1,000～1,500万円未満	2	-	-	-	-	-	-	-	-	-
	1,500万円以上	-	-	-	-	-	-	-	-	-	-
	収入なし	3	-	-	-	-	-	-	-	-	-
	わからない	-	-	-	-	-	-	-	-	-	-
	無回答	6	-	-	1	-	-	-	-	-	-
【性・最終学歴別】	女性 中学校	22	-	-	-	-	-	1	2	-	2
	高等学校	57	1	-	2	-	-	2	-	-	1
	専門学校、各種学校	16	-	-	1	-	-	-	-	-	-
	短期大学、高等専門学校	18	-	-	-	-	-	-	-	1	1
	大学（短期大学以外）	24	-	-	-	-	-	-	1	-	1
	大学院	3	-	-	1	-	-	-	-	-	-
	その他	-	-	-	-	-	-	-	-	-	-
	男性 中学校	6	-	-	-	-	-	-	-	-	-
	高等学校	6	-	-	-	-	-	-	-	-	-
	専門学校、各種学校	1	-	-	-	-	-	-	-	-	-
	短期大学、高等専門学校	-	-	-	-	-	-	-	-	-	-
	大学（短期大学以外）	4	-	-	1	-	-	-	-	-	-
	大学院	3	-	-	-	-	-	-	-	-	-
	その他	2	-	-	1	-	-	-	-	-	-
	無回答	2	-	-	-	-	-	-	-	-	-
【性・都市規模別】	女性 大都市	28	-	-	1	-	-	1	1	-	1
	中都市	63	1	-	-	-	-	-	1	1	4
	小都市	35	-	-	3	-	-	2	1	-	-
	町村	15	-	-	-	-	-	-	-	-	-
	男性 大都市	4	-	-	-	-	-	-	-	-	-
	中都市	10	-	-	1	-	-	-	-	-	-
	小都市	6	-	-	1	-	-	-	-	-	-
	町村	3	-	-	-	-	-	-	-	-	-
	不明	-	-	-	-	-	-	-	-	-	-

集計基本軸N		問35. 被害の相談経験（相談先）（つづき）						
		家族や親戚	友人・知人	その他	どこ（だれ）にも相談しなかった	無回答	延回答	相談した（計）
	全体	22	41	2	92	8	184	64
【性別】	女性	19	34	2	83	4	159	54
	男性	3	7	-	9	4	25	10
【性・年齢別】	女性 20代	-	7	1	4	-	14	9
	30代	3	7	-	12	1	28	9
	40代	6	7	1	18	-	37	13
	50代	2	8	-	19	-	32	9
	60代	5	3	-	15	1	24	8
	70代	2	1	-	15	1	21	5
	80歳以上	1	1	-	-	1	3	1
	(再掲) 60歳以上	8	5	-	30	3	48	14
	男性 20代	-	1	-	-	-	1	1
	30代	-	-	-	3	-	4	1
	40代	-	-	-	2	-	3	1
	50代	1	2	-	1	2	6	2
	60代	1	3	-	1	-	5	3
	70代	1	1	-	2	-	4	2
	80歳以上	-	-	-	-	2	2	-
	(再掲) 60歳以上	2	4	-	3	2	11	5
【性・未既婚別】	女性 未婚	4	10	1	15	-	32	14
	既婚	4	16	-	49	2	78	21
	離別・死別	10	5	-	15	2	39	13
	男性 未婚	-	2	-	3	-	5	2
	既婚	-	3	-	3	3	11	5
	離別・死別	2	2	-	1	-	5	2
	無回答	2	3	1	6	1	14	7
【性・職業別】	女性 勤め人（常勤）	2	8	2	20	-	34	12
	勤め人（非常勤）	4	10	-	27	1	52	14
	自営業	5	5	-	11	-	24	9
	その他の仕事	1	1	-	-	-	2	2
	学生	-	1	-	-	-	1	1
	専業主婦・主夫	1	5	-	19	2	28	7
	無職	6	4	-	4	1	16	9
	男性 勤め人（常勤）	-	4	-	4	3	13	6
	勤め人（非常勤）	-	-	-	2	-	2	-
	自営業	1	1	-	-	-	2	1
	その他の仕事	1	-	-	-	-	1	1
	学生	-	-	-	-	-	-	-
	専業主婦・主夫	-	-	-	-	-	-	-
	無職	1	2	-	3	-	6	2
	無回答	-	-	-	2	1	3	-
【性・子供の有無】	女性 いる	15	23	1	62	3	119	39
	いない	4	11	1	21	1	40	15
	男性 いる	2	4	-	7	4	18	6
	いない	1	3	-	2	-	7	4
	無回答	-	-	-	-	-	-	-
【性・年間収入】	女性 100万円未満	5	6	-	23	-	40	12
	100～200万円未満	5	6	-	23	1	38	11
	200～400万円未満	4	11	1	15	2	37	16
	400～600万円未満	3	4	-	4	-	14	6
	600～800万円未満	-	1	1	3	-	5	2
	800～1,000万円未満	-	-	-	1	-	1	-
	1,000～1,500万円未満	-	-	-	1	-	1	-
	1,500万円以上	-	4	-	-	-	-	-
	収入なし	2	4	-	8	1	16	5
	わからない	-	2	-	2	-	4	2
	男性 100万円未満	-	-	-	1	-	1	-
	100～200万円未満	1	1	-	1	-	3	1
	200～400万円未満	-	1	-	3	1	6	2
	400～600万円未満	-	2	-	2	1	5	2
	600～800万円未満	-	1	-	-	-	1	1
	800～1,000万円未満	-	-	-	-	-	-	-
	1,000～1,500万円未満	-	-	-	1	1	2	-
	1,500万円以上	-	-	-	-	-	-	-
	収入なし	1	2	-	1	-	4	2
	わからない	-	-	-	-	-	-	-
	無回答	1	-	-	3	1	6	2
【性・最終学歴別】	女性 中学校	2	3	-	14	2	26	6
	高等学校	9	14	-	31	2	62	24
	専門学校、各種学校	1	5	-	11	-	18	5
	短期大学、高等専門学校	3	7	1	9	-	22	9
	大学（短期大学以外）	4	4	1	16	-	27	8
	大学院	-	1	-	1	-	3	2
	その他	-	-	-	-	-	-	-
	男性 中学校	3	2	-	3	-	8	3
	高等学校	-	3	-	2	1	6	3
	専門学校、各種学校	-	-	-	-	-	-	-
	短期大学、高等専門学校	-	-	-	1	-	1	-
	大学（短期大学以外）	-	2	-	-	1	4	3
	大学院	-	-	-	2	1	3	-
	その他	-	-	-	1	-	2	1
	無回答	-	-	-	1	1	2	-
【性・都市規模別】	女性 大都市	1	8	-	18	-	31	10
	中都市	9	13	1	37	2	69	24
	小都市	8	10	1	17	2	44	16
	町村	1	3	-	11	-	15	4
	男性 大都市	1	2	-	2	-	5	2
	中都市	2	2	-	5	1	11	4
	小都市	-	2	-	1	2	6	3
	町村	-	1	-	1	1	3	1
	不明	-	-	-	-	-	-	-

集計基本軸N		問36. 相談しなかった理由									
		全体	どこ(だれ)に相談してよいかわからなかったから	恥ずかしくてだれにも言えなかったから	相談してもむだだと思っただけ	相談するほどではないと思っただけ	相談相手の言動によって不快な思いをすることを思っただけ	自分さえがまんすれば、なんとかがかっていけると思っただけ	自分にも悪いところがあると思っただけ	そのことについて思い出しにくかったから	仕返しが怖かったから
	全体	92	18	48	18	19	2	26	16	21	3
【性別】	女性	83	14	46	15	17	2	23	14	20	3
	男性	9	4	2	3	2	-	3	2	1	-
【性・年齢別】	女性 20代	4	-	4	2	2	-	2	2	1	-
	30代	12	2	6	4	1	-	4	3	1	1
	40代	18	3	10	3	3	2	5	4	7	1
	50代	19	5	11	4	2	-	2	1	5	-
	60代	15	2	7	1	5	-	4	3	3	1
	70代	15	2	8	1	4	-	6	1	3	-
	80歳以上	-	-	-	-	-	-	-	-	-	-
	(再掲) 60歳以上	30	4	15	2	9	-	10	4	6	1
	男性 20代	-	-	-	-	-	-	-	-	-	-
	30代	3	-	-	-	1	-	1	-	-	-
	40代	2	1	2	1	-	-	-	-	1	-
	50代	1	1	-	1	-	-	-	-	-	-
	60代	1	1	-	1	-	-	1	1	-	-
	70代	2	1	-	-	1	-	1	1	-	-
	80歳以上	-	-	-	-	-	-	-	-	-	-
	(再掲) 60歳以上	3	2	-	1	1	-	2	2	-	-
【性・未婚別】	女性 未婚	15	1	8	5	2	1	5	4	7	1
	既婚	49	8	28	8	12	1	15	7	11	1
	離別・死別	15	3	7	2	2	-	2	3	2	1
	男性 未婚	3	-	1	-	1	-	1	-	1	-
	既婚	3	1	1	1	1	-	1	1	-	-
	離別・死別	1	1	-	-	-	-	-	-	-	-
	無回答	6	4	3	2	1	-	2	1	-	-
【性・職業別】	女性 勤め人(常勤)	20	5	15	6	4	2	10	4	5	2
	勤め人(非常勤)	27	6	19	4	4	-	5	3	9	1
	自営業	11	-	3	2	3	-	2	2	2	-
	その他の仕事	-	-	-	-	-	-	-	-	-	-
	学生	-	-	-	-	-	-	-	-	-	-
	専業主婦・主夫	19	1	8	3	6	-	6	5	3	-
	無職	4	1	1	-	-	-	-	-	1	-
	男性 勤め人(常勤)	4	1	1	1	-	-	1	-	1	-
	勤め人(非常勤)	2	1	1	1	1	-	-	-	-	-
	自営業	-	-	-	-	-	-	-	-	-	-
	その他の仕事	-	-	-	-	-	-	-	-	-	-
	学生	-	-	-	-	-	-	-	-	-	-
	専業主婦・主夫	-	-	-	-	-	-	-	-	-	-
	無職	3	2	-	1	1	-	2	2	-	-
	無回答	2	1	-	-	-	-	-	-	-	-
【性・子供の有無】	女性 いる	62	9	34	9	14	-	15	10	10	2
	いない	21	5	12	6	3	2	8	4	10	1
	男性 いる	7	4	1	3	1	-	3	2	-	-
	いない	2	-	1	-	1	-	-	-	1	-
	無回答	-	-	-	-	-	-	-	-	-	-
【性・年間収入】	女性 100万円未満	23	3	11	1	6	-	6	2	5	-
	100~200万円未満	23	4	13	5	4	-	6	4	5	-
	200~400万円未満	15	3	10	3	2	-	6	4	4	2
	400~600万円未満	4	2	4	1	1	-	1	-	1	-
	600~800万円未満	3	1	2	1	1	2	2	1	2	-
	800~1,000万円未満	1	-	-	-	1	-	-	-	1	-
	1,000~1,500万円未満	1	-	-	1	-	-	-	-	-	-
	1,500万円以上	-	-	-	-	-	-	-	-	-	-
	収入なし	8	-	3	2	2	-	1	2	1	-
	わからない	2	-	1	-	-	-	-	-	-	-
	男性 100万円未満	1	-	-	-	1	-	-	-	-	-
	100~200万円未満	1	-	-	-	-	-	1	-	-	-
	200~400万円未満	3	2	-	1	1	-	1	1	-	-
	400~600万円未満	2	-	1	-	-	-	-	-	1	-
	600~800万円未満	-	-	-	-	-	-	-	-	-	-
	800~1,000万円未満	-	-	-	-	-	-	-	-	-	-
	1,000~1,500万円未満	1	1	1	1	-	-	-	-	-	-
	1,500万円以上	-	-	-	-	-	-	-	-	-	-
	収入なし	1	1	-	1	-	-	1	1	-	-
	わからない	-	-	-	-	-	-	-	-	-	-
	無回答	3	1	2	1	-	-	1	1	1	1
【性・最終学歴別】	女性 中学校	14	2	8	-	3	-	5	1	2	-
	高等学校	31	4	19	6	5	-	10	5	10	3
	専門学校、各種学校	11	2	5	2	-	-	2	3	2	-
	短期大学、高等専門学校	9	2	6	1	3	-	3	2	2	-
	大学(短期大学以外)	16	3	7	5	5	2	3	3	4	-
	大学院	1	-	1	1	1	-	-	-	-	-
	その他	-	-	-	-	-	-	-	-	-	-
	男性 中学校	3	1	-	1	1	-	3	2	-	-
	高等学校	2	1	-	1	1	-	-	-	-	-
	専門学校、各種学校	-	-	-	-	-	-	-	-	-	-
	短期大学、高等専門学校	1	-	1	-	-	-	-	-	1	-
	大学(短期大学以外)	-	-	-	-	-	-	-	-	-	-
	大学院	2	1	1	1	-	-	-	-	-	-
	その他	1	1	-	-	-	-	-	-	-	-
	無回答	1	1	-	-	-	-	-	-	-	-
【性・都市規模別】	女性 大都市	18	3	10	6	4	-	4	6	2	-
	中都市	37	4	21	5	7	2	14	7	12	3
	小都市	17	5	9	2	3	-	3	1	4	-
	町村	11	2	6	2	3	-	2	-	2	-
	男性 大都市	2	1	2	1	-	-	-	-	1	-
	中都市	5	2	-	1	2	-	3	2	-	-
	小都市	1	1	-	1	-	-	-	-	-	-
	町村	1	-	-	-	-	-	-	-	-	-
	不明	-	-	-	-	-	-	-	-	-	-

集計基本軸N		問36. 相談しなかった理由 (つづき)							
		加害者に「誰にも言うな」とおどされたから	世間体が悪いと思ったから	他人を巻き込みたくなかったから	他人に知られたいまで通りのつき合いができないから	相手の行為は愛情表現だと思ったから	その他	無回答	延回答
	全体	3	11	7	12	14	5	-	223
【性別】	女性	3	11	5	12	13	5	-	203
	男性	-	-	2	-	1	-	-	20
【性・年齢別】	女性 20代	-	1	-	-	1	-	-	15
	30代	-	1	1	4	1	1	-	30
	40代	2	2	1	4	3	1	-	51
	50代	-	4	3	1	-	2	-	40
	60代	-	1	-	2	4	-	-	33
	70代	1	2	-	1	4	1	-	34
	80歳以上	-	-	-	-	-	-	-	-
	(再掲) 60歳以上	1	3	-	3	8	1	-	67
	男性 20代	-	-	-	-	-	-	-	-
	30代	-	-	1	-	1	-	-	4
	40代	-	-	-	-	-	-	-	5
	50代	-	-	-	-	-	-	-	2
	60代	-	-	1	-	-	-	-	5
	70代	-	-	-	-	-	-	-	4
	80歳以上	-	-	-	-	-	-	-	-
	(再掲) 60歳以上	-	-	1	-	-	-	-	9
【性・未婚別】	女性 未婚	-	3	1	5	3	1	-	47
	既婚	2	4	3	9	3	3	-	117
	離別・死別	1	2	1	2	1	1	-	30
	男性 未婚	-	-	1	-	-	-	-	5
	既婚	-	-	-	-	1	-	-	7
	離別・死別	-	-	-	-	-	-	-	1
	無回答	-	2	1	-	-	-	-	16
【性・職業別】	女性 勤め人(常勤)	1	6	2	7	3	-	-	72
	勤め人(非常勤)	1	2	1	3	3	2	-	63
	自営業	-	1	2	-	-	3	-	20
	その他の仕事	-	-	-	-	-	-	-	-
	学生	-	-	-	-	-	-	-	-
	専業主婦・主夫	1	1	-	-	5	-	-	39
	無職	-	-	-	1	2	-	-	6
	男性 勤め人(常勤)	-	-	1	-	1	-	-	7
	勤め人(非常勤)	-	-	-	-	-	-	-	4
	自営業	-	-	-	-	-	-	-	-
	その他の仕事	-	-	-	-	-	-	-	-
	学生	-	-	-	-	-	-	-	-
	専業主婦・主夫	-	-	-	-	-	-	-	-
	無職	-	-	1	-	-	-	-	9
	無回答	-	1	-	1	-	-	-	3
【性・子供の有無】	女性 いる	2	7	4	5	9	4	-	134
	いない	1	4	1	7	4	1	-	69
	男性 いる	-	-	2	-	1	-	-	17
	いない	-	-	-	-	-	-	-	3
	無回答	-	-	-	-	-	-	-	-
【性・年間収入】	女性 100万円未満	1	3	-	2	6	2	-	48
	100～200万円未満	1	2	2	2	4	2	-	54
	200～400万円未満	-	3	2	3	2	-	-	44
	400～600万円未満	-	-	-	1	-	-	-	11
	600～800万円未満	1	1	-	2	-	-	-	16
	800～1,000万円未満	-	-	-	-	-	-	-	2
	1,000～1,500万円未満	-	-	1	-	-	-	-	2
	1,500万円以上	-	-	-	-	-	-	-	-
	収入なし	-	1	-	-	1	-	-	13
	わからない	-	-	-	-	-	1	-	2
	男性 100万円未満	-	-	-	-	-	-	-	1
	100～200万円未満	-	-	1	-	-	-	-	2
	200～400万円未満	-	-	-	-	-	-	-	6
	400～600万円未満	-	-	-	-	1	-	-	3
	600～800万円未満	-	-	-	-	-	-	-	-
	800～1,000万円未満	-	-	-	-	-	-	-	-
	1,000～1,500万円未満	-	-	-	-	-	-	-	3
	1,500万円以上	-	-	-	-	-	-	-	-
	収入なし	-	-	1	-	-	-	-	5
	わからない	-	-	-	-	-	-	-	-
	無回答	-	1	-	2	-	-	-	11
【性・最終学歴別】	女性 中学校	1	2	-	3	3	1	-	31
	高等学校	1	5	3	3	2	-	-	76
	専門学校、各種学校	-	1	1	1	2	2	-	23
	短期大学、高等専門学校	-	1	1	-	3	1	-	25
	大学(短期大学以外)	1	2	-	4	3	1	-	43
	大学院	-	-	-	-	-	-	-	3
	その他	-	-	-	-	-	-	-	-
	男性 中学校	-	-	2	-	-	-	-	10
	高等学校	-	-	-	-	-	-	-	3
	専門学校、各種学校	-	-	-	-	-	-	-	-
	短期大学、高等専門学校	-	-	-	-	-	-	-	2
	大学(短期大学以外)	-	-	-	-	-	-	-	-
	大学院	-	-	-	-	1	-	-	4
	その他	-	-	-	-	-	-	-	1
	無回答	-	-	-	1	-	-	-	2
【性・都市規模別】	女性 大都市	-	3	3	2	5	2	-	50
	中都市	2	4	2	10	5	1	-	99
	小都市	1	3	-	-	2	1	-	34
	町村	-	1	-	-	1	1	-	20
	男性 大都市	-	-	-	-	-	-	-	5
	中都市	-	-	2	-	-	-	-	12
	小都市	-	-	-	-	-	-	-	2
	町村	-	-	-	-	1	-	-	1
	不明	-	-	-	-	-	-	-	-



内閣府男女共同参画局推進課

〒100-8914 東京都千代田区永田町 1-6-1

TEL : 03-5253-2111 (大代表)

FAX : 03-3592-0408

ホームページ <http://www.gender.go.jp/>