

### Ⅲ 集計結果

平成 24 年 4 月 1 日から平成 25 年 3 月 31 日までの相談期間中に、岩手県・宮城県・福島県の 7 の相談拠点において、6,783 件を受理した。以下は、「相談対応表」に記入を行ったものについての集計である。

#### 1 受理概要

##### (1) 相談等の受理総数

###### ア 受理件数内訳

6,783 件のうち、相談件数は 5,573 件 (82.2%)、相談以外の件数は 1,210 件 (17.8%) であった。

表 1-1 受理件数内訳

	岩手県		宮城県		福島県		合計	
	件数	%	件数	%	件数	%	計	%
相談	1,283	95.6	2,332	72.5	1,958	88.1	5,573	82.2
相談以外	59	4.4	886	27.5	265	11.9	1,210	17.8
合計	1,342	100.0	3,218	100.0	2,223	100.0	6,783	100.0

###### イ 受理分類

相談件数 5,573 件のうち、「電話相談」は 5,069 件 (91.0%)、「面接相談」は 504 件 (9.0%) であった。

相談以外の件数 1,210 件のうち、「無言」が 1,007 件 (83.2%)、次いで「要望・苦情」114 件 (9.4%)、「いたずら」73 件 (6.0%) となっている。

表 1-2 受理分類

	岩手県		宮城県		福島県		合計	
	件数	%	件数	%	件数	%	計	%
電話相談	895	69.8	2,216	95.0	1,958	100.0	5,069	91.0
面接相談	388	30.2	116	5.0	-	-	504	9.0
小計(相談)	1,283	100.0	2,332	100.0	1,958	100.0	5,573	100.0
要望・苦情	17	28.8	59	6.7	38	14.3	114	9.4
いたずら	2	3.4	2	0.2	69	26.0	73	6.0
無言	32	54.2	820	92.6	155	58.5	1,007	83.2
無記入	8	13.6	5	0.6	3	1.1	16	1.3
小計(相談以外)	59	100.0	886	100.0	265	100.0	1,210	100.0
合計	1,342	-	3,218	-	2,223	-	6,783	-

## ウ 曜日別電話件数

曜日別の電話件数については、相談を受け付けていない相談拠点の多い土曜・日曜が少なくなっているものの、曜日による大きな変化はみられなかった。

表 1-3 曜日別総呼数

	件数	%
月	2,761	19.2
火	2,279	15.8
水	2,588	18.0
木	3,010	20.9
金	2,447	17.0
土	716	5.0
日	584	4.1
合計	14,385	100.0

表 1-4 曜日別電話件数

	件数	%
月	1,099	17.5
火	1,279	20.4
水	1,251	20.0
木	1,202	19.2
金	1,134	18.1
土	169	2.7
日	131	2.1
合計	6,265	100.0

電話件数 6,265 件と相談対応表に記入のない 14 件、面接相談 504 件を合わせ、相談等の受理総数 6,783 件となる。

## エ 月別電話件数

月別の電話件数については、月による大きな変化はみられなかった。

表 1-5 月別総呼数

	件数	%
4月	1,047	7.3
5月	1,438	10.0
6月	1,048	7.3
7月	1,038	7.2
8月	909	6.3
9月	811	5.6
10月	1,096	7.6
11月	1,035	7.2
12月	702	4.9
1月	1,700	11.8
2月	1,871	13.0
3月	1,690	11.7
合計	14,385	100.0

表 1-6 月別電話件数

	件数	%
4月	538	8.6
5月	672	10.7
6月	564	9.0
7月	571	9.1
8月	553	8.8
9月	447	7.1
10月	536	8.6
11月	579	9.2
12月	407	6.5
1月	508	8.1
2月	406	6.5
3月	484	7.7
合計	6,265	100.0

## (2) 相談の概要

### ア 性別内訳

受理した性別の内訳は、「女性」が5,217件(76.9%)、「男性」が564件(8.3%)であった。

表1-7 性別内訳件数

	岩手県		宮城県		福島県		合計	
	件数	%	件数	%	件数	%	計	%
女性	1,300	96.9	1,925	59.8	1,992	89.6	5,217	76.9
男性	14	1.0	503	15.6	47	2.1	564	8.3
不明	23	1.7	789	24.5	183	8.2	995	14.7
無記入	5	0.4	1	0.0	1	0.0	7	0.1
計	1,342	100.0	3,218	100.0	2,223	100.0	6,783	100.0

### イ 性別受理分類

女性5,217件の受理分類は、「相談」が5,069件(97.2%)、「相談以外」が148件(2.8%)であった。男性564件の受理分類は、「相談」が478件(84.8%)、「相談以外」が86件(15.2%)であった。

表1-8 性別受理分類

		岩手県		宮城県		福島県		合計	
		件数	%	件数	%	件数	%	計	%
女性	相談	1,272	97.8	1,886	98.0	1,911	95.9	5,069	97.2
	相談以外	28	2.2	39	2.0	81	4.1	148	2.8
小計(女性)		1,300	100.0	1,925	100.0	1,992	100.0	5,217	100.0
男性	相談	10	71.4	445	88.5	23	48.9	478	84.8
	相談以外	4	28.6	58	11.5	24	51.1	86	15.2
小計(男性)		14	100.0	503	100.0	47	100.0	564	100.0
不明	相談	1	4.3	1	0.1	24	13.1	26	2.6
	相談以外	22	95.7	788	99.9	159	86.9	969	97.4
小計(不明)		23	100.0	789	100.0	183	100.0	995	100.0
無記入	相談	-	-	-	-	-	-	-	-
	相談以外	5	100.0	1	100.0	1	100.0	7	100.0
小計(無記入)		5	100.0	1	100.0	1	100.0	7	100.0
計		1,342	-	3,218	-	2,223	-	6,783	-

表1-9 性別受理詳細分類

			岩手県		宮城県		福島県		合計	
			件数	%	件数	%	件数	%	計	%
女性	相談	電話相談	884	69.5	1,770	93.8	1,911	100.0	4,565	90.1
		面接相談	388	30.5	116	6.2	-	-	504	9.9
	小計(相談)		1,272	100.0	1,886	100.0	1,911	100.0	5,069	100.0
	相談以外	要望・苦情	17	60.7	22	56.4	35	43.2	74	50.0
		いたづら	2	7.1	1	2.6	11	13.6	14	9.5
		無言	6	21.4	15	38.5	34	42.0	55	37.2
		無記入	3	10.7	1	2.6	1	1.2	5	3.4
	小計(相談以外)		28	100.0	39	100.0	81	100.0	148	100.0
小計(女性)		1,300	-	1,925	-	1,992	-	5,217	-	
男性	相談	電話相談	10	100.0	445	100.0	23	100.0	478	100.0
		面接相談	-	-	-	-	-	-	-	-
	小計(相談)		10	100.0	445	100.0	23	100.0	478	100.0
	相談以外	要望・苦情	-	-	37	63.8	3	12.5	40	46.5
		いたづら	-	-	-	-	20	83.3	20	23.3
		無言	2	50.0	21	36.2	1	4.2	24	27.9
		無記入	2	50.0	-	-	-	-	2	2.3
	小計(相談以外)		4	100.0	58	100.0	24	100.0	86	100.0
小計(男性)		14	-	503	-	47	-	564	-	
不明	相談	電話相談	1	100.0	1	100.0	24	100.0	26	100.0
		面接相談	-	-	-	-	-	-	-	-
	小計(相談)		1	100.0	1	100.0	24	100.0	26	100.0
	相談以外	要望・苦情	-	-	-	-	-	-	-	-
		いたづら	-	-	1	0.1	38	23.9	39	4.0
		無言	19	86.4	783	99.4	119	74.8	921	95.0
		無記入	3	13.6	4	0.5	2	1.3	9	0.9
	小計(相談以外)		22	100.0	788	100.0	159	100.0	969	100.0
小計(不明)		23	-	789	-	183	-	995	-	
無記入	相談	電話相談	-	-	-	-	-	-	-	-
		面接相談	-	-	-	-	-	-	-	-
	小計(相談)		-	-	-	-	-	-	-	-
	相談以外	要望・苦情	-	-	-	-	-	-	-	-
		いたづら	-	-	-	-	-	-	-	-
		無言	5	100.0	1	100.0	1	100.0	7	100.0
		無記入	-	-	-	-	-	-	-	-
	小計(相談以外)		5	100.0	1	100.0	1	100.0	7	100.0
小計(無記入)		5	-	1	-	1	-	7	-	
計		1,342	-	3,218	-	2,223	-	6,783	-	

ここからは、受理件数 6,783 件のうち、「要望・苦情」「いたずら」等を除く相談件数 5,573 件について、集計したものである。

### (3) 相談者の属性

#### ア 相談者の性別

相談者の性別は、「女性」が 5,069 件 (91.0%)、「男性」が 478 件 (8.6%) であった。

表 1-10 相談者の性別

	岩手県		宮城県		福島県		合計	
	件数	%	件数	%	件数	%	計	%
女性	1,272	99.1	1,886	80.9	1,911	97.6	5,069	91.0
男性	10	0.8	445	19.1	23	1.2	478	8.6
不明	1	0.1	1	0.0	24	1.2	26	0.5
計	1,283	100.0	2,332	100.0	1,958	100.0	5,573	100.0

#### イ 相談者の使用言語

相談者の使用言語は、「日本語」が 5,543 件 (99.5%) で、「母語が日本語以外」は 29 件 (0.5%) であった。

表 1-11 相談者の使用言語

	岩手県		宮城県		福島県		合計	
	件数	%	件数	%	件数	%	件数	%
日本語	1,279	99.7	2,315	99.3	1,949	99.5	5,543	99.5
母語が日本語以外	3	0.2	17	0.7	9	0.5	29	0.5
無記入	1	0.1	-	-	-	-	1	0.0
計	1,283	100.0	2,332	100.0	1,958	100.0	5,573	100.0

### ウ 相談者の未既婚

5,573件中、「既婚(事実婚・別居中含む)」が2,475件(44.4%)と最も多く、次いで「未婚」が1,262件(22.6%)、「離別」が586件(10.5%)、「死別」が242件(4.3%)であった。

表1-12 相談者の未既婚

	岩手県		宮城県						福島県		合計			
	件数	%	女性		男性		不明		計	%	件数	%	計	%
			件数	%	件数	%	件数	%						
未婚	296	23.1	491	26.0	208	46.7	1	100.0	700	30.0	266	13.6	1,262	22.6
既婚(事実婚・別居中含む)	516	40.2	797	42.3	53	11.9	-	-	850	36.4	1,109	56.6	2,475	44.4
離別	198	15.4	167	8.9	18	4.0	-	-	185	7.9	203	10.4	586	10.5
死別	104	8.1	75	4.0	18	4.0	-	-	93	4.0	45	2.3	242	4.3
不明	169	13.2	356	18.9	148	33.3	-	-	504	21.6	333	17	1,006	18.1
無記入	-	-	-	-	-	-	-	-	-	-	2	0.1	2	0.0
計	1,283	100.0	1,886	100.0	445	100.0	1	100.0	2,332	100.0	1,958	100.0	5,573	100.0

### エ 相談者の年代

相談者を年代別にみると、5,573件中、「40代」が1,398件(25.1%)と最も多く、次いで「30代」が897件(16.1%)、「50代」が727件(13.0%)、「60代」が498件(8.9%)、「70代」が288件(5.2%)、「～10代」が212件(3.8%)、「20代」が174件(3.1%)であった。

表1-13 相談者の年代

	岩手県		宮城県						福島県		合計			
	件数	%	女性		男性		不明		計	%	件数	%	計	%
			件数	%	件数	%	件数	%						
～10代	4	0.3	6	0.3	138	31	-	-	144	6.2	64	3.3	212	3.8
20代	55	4.3	41	2.2	6	1.3	1	100.0	48	2.1	71	3.6	174	3.1
30代	216	16.8	233	12.4	42	9.4	-	-	275	11.8	406	20.7	897	16.1
40代	351	27.4	574	30.4	58	13	-	-	632	27.1	415	21.2	1,398	25.1
50代	213	16.6	192	10.2	25	5.6	-	-	217	9.3	297	15.2	727	13.0
60代	97	7.6	182	9.7	41	9.2	-	-	223	9.6	178	9.1	498	8.9
70代	101	7.9	117	6.2	10	2.2	-	-	127	5.4	60	3.1	288	5.2
不明	246	19.2	540	28.6	125	28.1	-	-	665	28.5	465	23.7	1,376	24.7
無記入	-	-	1	0.1	-	-	-	-	1	0.0	2	0.1	3	0.1
計	1,283	100.0	1,886	100.0	445	100.0	1	100.0	2,332	100.0	1,958	100.0	5,573	100.0

## オ 相談者の職業（雇用形態）

相談者の職業を雇用形態別にみると、「無職」が3,212件（57.6%）と最も多く、次いで「非正規」が603件（10.8%）、「正規」が266件（4.8%）、「自営・フリーランス」が103件（1.8%）、「学生」が31件（0.6%）であった。

表1-14 相談者の職業（雇用形態）

	岩手県		宮城県						福島県		合計			
	件数	%	女性		男性		不明		計	%	件数	%	計	%
			件数	%	件数	%	件数	%						
正規	77	6.0	67	3.6	21	4.7	-	-	88	3.8	101	5.2	266	4.8
非正規	249	19.4	96	5.1	35	7.9	-	-	131	5.6	223	11.4	603	10.8
自営・フリーランス	9	0.7	43	2.3	16	3.6	-	-	59	2.5	35	1.8	103	1.8
学生	3	0.2	1	0.1	9	2.0	-	-	10	0.4	18	0.9	31	0.6
無職	670	52.2	1,204	63.8	220	49.4	-	-	1,424	61.1	1,118	57.1	3,212	57.6
その他	77	6.0	88	4.7	3	0.7	-	-	91	3.9	20	1.0	188	3.4
不明	198	15.4	387	20.5	141	31.7	1	100.0	529	22.7	440	22.5	1,167	20.9
無記入	-	-	-	-	-	-	-	-	-	-	3	0.2	3	0.1
計	1,283	100.0	1,886	100.0	445	100.0	1	100.0	2,332	100.0	1,958	100.0	5,573	100.0

## カ 相談経路

相談経路は、5,573件のうち、「再相談」が2,118件（38.0%）と最も多く、次いで「政府広報、県政／市政だより」が551件（9.9%）、「広報カード」が239件（4.3%）であった。

表1-15 相談経路

	岩手県		宮城県		福島県		合計	
	件数	%	件数	%	件数	%	計	%
再相談	437	34.1	1,096	47.0	585	29.9	2,118	38.0
政府広報、県政／市政だより	14	1.1	230	9.9	307	15.7	551	9.9
広報カード	56	4.4	71	3.0	112	5.7	239	4.3
他機関からの紹介	21	1.6	67	2.9	81	4.1	169	3.0
テレビ	46	3.6	63	2.7	51	2.6	160	2.9
インターネット	10	0.8	17	0.7	103	5.3	130	2.3
新聞	17	1.3	41	1.8	45	2.3	103	1.8
知人・友人	45	3.5	17	0.7	37	1.9	99	1.8
メール	-	-	-	-	4	0.2	4	0.1
その他	128	10.0	85	3.6	43	2.2	256	4.6
不明	508	39.6	640	27.4	587	30.0	1,735	31.1
無記入	1	0.1	5	0.2	3	0.2	9	0.2
計	1,283	100.0	2,332	100.0	1,958	100.0	5,573	100.0

## キ 相談内容

相談内容は、不安や抑うつ、PTSDなどの「心理的問題」が2,460件(21.3%)と最も多く、次いで、生きがいや孤独・孤立などの「生き方」が1,754件(15.2%)、親やきょうだい、子どもとの関係などの「家族問題」が1,664件(14.4%)、友人や近隣、職場などの「対人関係」が1,155件(10.0%)、住環境や経済問題、放射能などの「暮らし」が1,057件(9.1%)、不和不満や飲酒、金銭問題、別居、離婚などの「夫婦問題」が1,034件(8.9%)である。「DV」は666件(5.8%)、「DV以外の暴力」は84件(0.7%)であった。

表1-16 相談内容(複数回答)

N=5,573 M.T.=207.6

		岩手県		宮城県		福島県		合計	
		件数	%	件数	%	件数	%	計	%
悩み	心理的問題	834	26.7	813	20.2	813	18.4	2,460	21.3
	生き方	411	13.2	706	17.6	637	14.4	1,754	15.2
	家族問題	455	14.6	595	14.8	614	13.9	1,664	14.4
	対人関係	345	11.0	386	9.6	424	9.6	1,155	10.0
	暮らし	203	6.5	425	10.6	429	9.7	1,057	9.1
	夫婦問題	197	6.3	324	8.1	513	11.6	1,034	8.9
	からだ	246	7.9	277	6.9	393	8.9	916	7.9
	仕事	277	8.9	245	6.1	182	4.1	704	6.1
暴力	DV	139	4.5	194	4.8	333	7.5	666	5.8
	DV以外の暴力	10	0.3	29	0.7	45	1.0	84	0.7
その他	その他	3	0.1	17	0.4	20	0.5	40	0.3
	不明	3	0.1	8	0.2	23	0.5	34	0.3
計		3,123	100.0	4,019	100.0	4,426	100.0	11,568	100.0



## ク 主訴

相談に寄せられた 5,573 件の主訴のうち、「心理的問題」が 1,079 件(19.4%)と最も多く、次いで、「家族問題」が 871 件(15.6%)、「対人関係」が 672 件(12.1%)、「生き方」が 668 件(12.0%)となっている。「DV」は 397 件(7.1%)、「DV以外の暴力」は 54 件(1.0%)であった。

表 1-17 主訴

		岩手県		宮城県		福島県		合計	
		件数	%	件数	%	件数	%	計	%
悩み	心理的問題	332	25.9	392	16.8	355	18.1	1,079	19.4
	家族問題	229	17.8	318	13.6	324	16.5	871	15.6
	対人関係	186	14.5	260	11.1	226	11.5	672	12.1
	生き方	106	8.3	401	17.2	161	8.2	668	12.0
	暮らし	70	5.5	223	9.6	166	8.5	459	8.2
	夫婦問題	88	6.9	170	7.3	193	9.9	451	8.1
	仕事	96	7.5	90	3.9	77	3.9	263	4.7
	からだ	59	4.6	78	3.3	66	3.4	203	3.6
暴力	DV	49	3.8	97	4.2	251	12.8	397	7.1
	DV以外の暴力	3	0.2	19	0.8	32	1.6	54	1.0
その他	その他	49	3.8	154	6.6	35	1.8	238	4.3
	不明	15	1.2	129	5.5	72	3.7	216	3.9
	無記入	1	0.1	1	0.0	-	-	2	0.0
計		1,283	100.0	2,332	100.0	1,958	100.0	5,573	100.0

## ケ 支援内容

相談の支援内容としては「傾聴」が5,189件(47.9%)と最も多く、次いで「助言」が2,172件(20.1%)、「一般的な情報提供」が1,242件(11.5%)であった。

表1-18 支援内容（複数回答）

N=5,573 M.T.=194.4

	岩手県		宮城県		福島県		合計	
	件数	%	件数	%	件数	%	計	%
傾聴	1,232	49.2	2,113	52.4	1,844	42.9	5,189	47.9
助言	387	15.4	905	22.5	880	20.5	2,172	20.1
一般的な情報提供	190	7.6	559	13.9	493	11.5	1,242	11.5
心理ガイダンス	266	10.6	170	4.2	403	9.4	839	7.7
再相談へ	368	14.7	60	1.5	264	6.1	692	6.4
安全確認	35	1.4	88	2.2	344	8.0	467	4.3
他機関・団体や他事業に引き継ぎ	14	0.6	12	0.3	8	0.2	34	0.3
その他	14	0.6	123	3.1	60	1.4	197	1.8
計	2,506	100.0	4,030	100.0	4,296	100.0	10,832	100.0

「一般的な情報提供」をした1,242件をみると、「男女共同参画センター、女性相談など」が338件(21.3%)と最も多く、次いで「医療機関、福祉事務所、児童相談所・子ども家庭支援センターなど」が285件(17.9%)、「法テラス、弁護士・弁護士会など」が264件(16.6%)となっている。

表1-19 一般的な情報提供先（複数回答）

N=1,242 M.T.=127.9

	岩手県		宮城県		福島県		合計	
	件数	%	件数	%	件数	%	計	%
男女共同参画センター、女性相談など	62	27.3	148	20.7	128	19.8	338	21.3
医療機関、福祉事務所、児童相談所・子ども家庭支援センターなど	39	17.2	117	16.4	129	20.0	285	17.9
法テラス、弁護士・弁護士会など	30	13.2	111	15.5	123	19.0	264	16.6
被災者支援機関・窓口	16	7.0	56	7.8	77	11.9	149	9.4
DV・性暴力被害者支援、カウンセリングルーム等トラウマ治療機関、グループワークなど	6	2.6	63	8.8	34	5.3	103	6.5
警察(犯罪被害者ホットライン等含む)	4	1.8	32	4.5	44	6.8	80	5.0
配偶者暴力相談窓口	9	4.0	20	2.8	38	5.9	67	4.2
ハローワーク、就労支援	12	5.3	29	4.1	19	2.9	60	3.8
その他	49	21.6	139	19.4	54	8.4	242	15.2
計	227	100.0	715	100.0	646	100.0	1,588	100.0

「他機関・団体や他事業に引き継ぎ」をした 34 件をみると、「男女共同参画センター、女性相談など」が 10 件（29.4%）と最も多く、次いで「医療機関、福祉事務所、児童相談所・子ども家庭支援センターなど」が 5 件（14.7%）、「被災者支援機関・窓口」が 3 件（8.8%）、「法テラス、弁護士・弁護士会」が 3 件（8.8%）となっている。

表 1-20 他機関・団体や他事業への引き継ぎ先（複数回答） N=34 M.T.=100.0

	岩手県		宮城県		福島県		合計	
	件数	%	件数	%	件数	%	計	%
男女共同参画センター、女性相談など	6	42.9	4	33.3	-	-	10	29.4
医療機関、福祉事務所、児童相談所・子ども家庭支援センターなど	-	-	2	16.7	3	37.5	5	14.7
被災者支援機関・窓口	2	14.3	-	-	1	12.5	3	8.8
法テラス、弁護士・弁護士会など	-	-	3	25.0	-	-	3	8.8
配偶者暴力相談窓口	-	-	1	8.3	-	-	1	2.9
警察（犯罪被害者ホットライン等含む）	-	-	-	-	-	-	-	-
DV・性暴力被害者支援、カウンセリングルーム等トラウマ治療機関、グループワークなど	-	-	-	-	-	-	-	-
ハローワーク、就労支援	-	-	-	-	-	-	-	-
その他	6	42.9	1	8.3	3	37.5	10	29.4
無記入	-	-	1	8.3	1	12.5	2	5.9
計	14	100.0	12	100.0	8	100.0	34	100.0

## 2 配偶者からの暴力・配偶者からの暴力以外に関する集計

### (1) 配偶者からの暴力に関する相談

配偶者からの暴力「DV」があったのは666件である。

その暴力の形態の内訳は、「精神的攻撃（経済的・社会的暴行含む）のみ」が349件（52.4%）と最も多く、次いで「身体的暴行と精神的攻撃」が174件（26.1%）、「身体的暴行のみ」が67件（10.1%）であった。

表2-1 配偶者からの暴力の相談内容

	岩手県		宮城県		福島県		合計	
	件数	%	件数	%	件数	%	計	%
身体的暴行のみ	16	11.5	17	8.8	34	10.2	67	10.1
精神的攻撃(経済的・社会的含む)	56	40.3	116	59.8	177	53.2	349	52.4
性的強要のみ	1	0.7	3	1.5	3	0.9	7	1.1
身体的暴行と精神的攻撃	58	41.7	37	19.1	79	23.7	174	26.1
精神的攻撃と性的強要	-	-	5	2.6	4	1.2	9	1.4
身体的暴行と性的強要	1	0.7	1	0.5	3	0.9	5	0.8
身体的暴行・精神的攻撃・性的強要	3	2.2	3	1.5	29	8.7	35	5.3
不明	4	2.9	12	6.2	4	1.2	20	3.0
計	139	100.0	194	100.0	333	100.0	666	100.0

### (2) 配偶者からの暴力以外に関する相談

配偶者からの暴力以外の相談「DV以外の暴力」は84件である。

その内訳は、「強姦・強制わいせつ」が40件（47.6%）と最も多く、次いで「交際相手からの暴力」が26件（31.0%）、「売買春・ストーカーなど」が11件（13.1%）であった。

表2-2 配偶者からの暴力以外の相談内容

	岩手県		宮城県		福島県		合計	
	件数	%	件数	%	件数	%	計	%
交際相手からの暴力	5	50.0	5	17.2	16	35.6	26	31.0
強姦・強制わいせつ	3	30.0	17	58.6	20	44.4	40	47.6
売買春・ストーカーなど	2	20.0	5	17.2	4	8.9	11	13.1
不明	-	-	2	6.9	5	11.1	7	8.3
計	10	100.0	29	100.0	45	100.0	84	100.0

### 3 震災の影響

#### (1) 相談者の被災地（被災した場所）

相談者が被災した場所は、「不明」「無記入」を除く 4,372 件のうち、「岩手県」が 885 件（20.2%）、「宮城県」が 1,880 件（43.0%）、「福島県」が 1,403 件（32.1%）であった。

表 3-1 相談者の被災地（被災した場所）件数

相談を受けた場所 被災地（被災した場所）	岩手県		宮城県		福島県		合計	
	件数	%	件数	%	件数	%	計	%
岩手県	877	94.3	6	0.3	2	0.1	885	20.2
宮城県	14	1.5	1,807	98.6	59	3.7	1,880	43.0
福島県	30	3.2	12	0.7	1,361	84.5	1,403	32.1
その他	9	1.0	7	0.4	188	11.7	204	4.7
小計	930	100.0	1,832	100.0	1,610	100.0	4,372	100.0
不明	353	100.0	499	99.8	345	99.1	1,197	99.7
無記入	-	-	1	0.2	3	0.9	4	0.3
小計	353	100.0	500	100.0	348	100.0	1,201	100.0
計	1,283	-	2,332	-	1,958	-	5,573	-

#### (2) 相談者の避難先（現在の居所）

相談者の避難先（現在の居所）は、5,573 件のうち、「県内」が 4,583 件（82.2%）、「県外」が 715 件（12.8%）であった。

表 3-2 相談者の避難先（現在の居所）件数

	岩手県		宮城県		福島県		合計	
	件数	%	件数	%	件数	%	計	%
県内	1,283	100.0	2,311	99.1	989	50.5	4,583	82.2
県外	-	-	8	0.3	707	36.1	715	12.8
不明(※1)	-	-	-	-	253	12.9	253	4.5
無記入(※2)	-	-	13	0.6	9	0.5	22	0.4
計	1,283	100.0	2,332	100.0	1,958	100.0	5,573	100.0

※1 「不明」は国内のどの地域から発信されているかわからないもの

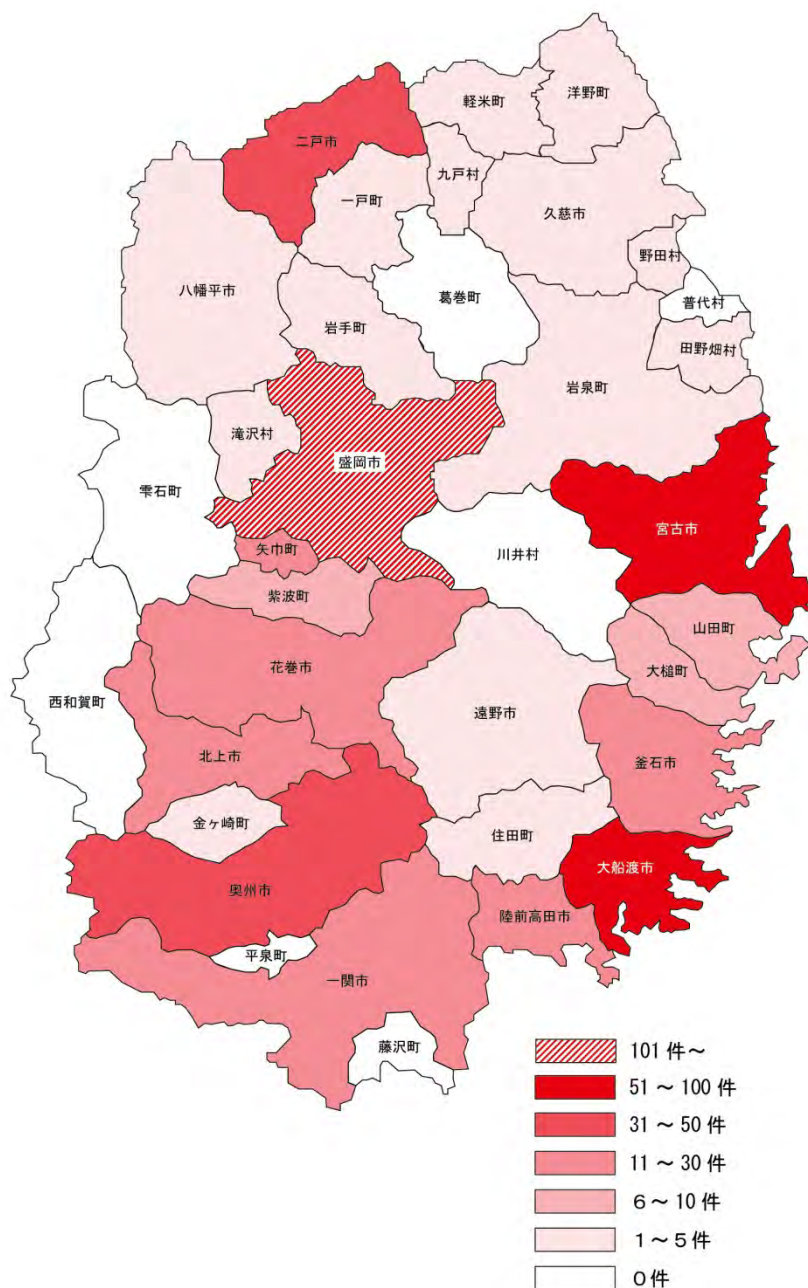
※2 「無記入」は相談員が相談対応表に記入していないもの

### ア 岩手県の相談者の避難先（現在の居所）

岩手県の相談者の避難先（居所）は1,283件のうち、「盛岡市」が535件（41.7%）と最も多く、次いで「大船渡市」77件（6.0%）、「宮古市」53件（4.1%）であった。

表3-3 岩手県の相談者の避難先（現在の居所）件数

市町村	件数	%
盛岡市	535	41.7
宮古市	53	4.1
大船渡市	77	6.0
花巻市	16	1.2
北上市	16	1.2
久慈市	3	0.2
遠野市	2	0.2
一関市	29	2.3
陸前高田市	14	1.1
釜石市	17	1.3
二戸市	40	3.1
八幡平市	2	0.2
奥州市	47	3.7
雫石町	-	-
葛巻町	-	-
岩手町	1	0.1
滝沢村	3	0.2
紫波町	6	0.5
矢巾町	11	0.9
西和賀町	-	-
金ヶ崎町	5	0.4
平泉町	-	-
住田町	1	0.1
大槌町	7	0.5
山田町	7	0.5
岩泉町	3	0.2
田野畑村	2	0.2
普代村	-	-
軽米町	1	0.1
野田村	2	0.2
九戸村	2	0.2
洋野町	1	0.1
一戸町	3	0.2
無記入	377	29.4
計	1,283	100.0



### イ 宮城県の相談者の避難先（現在の居所）

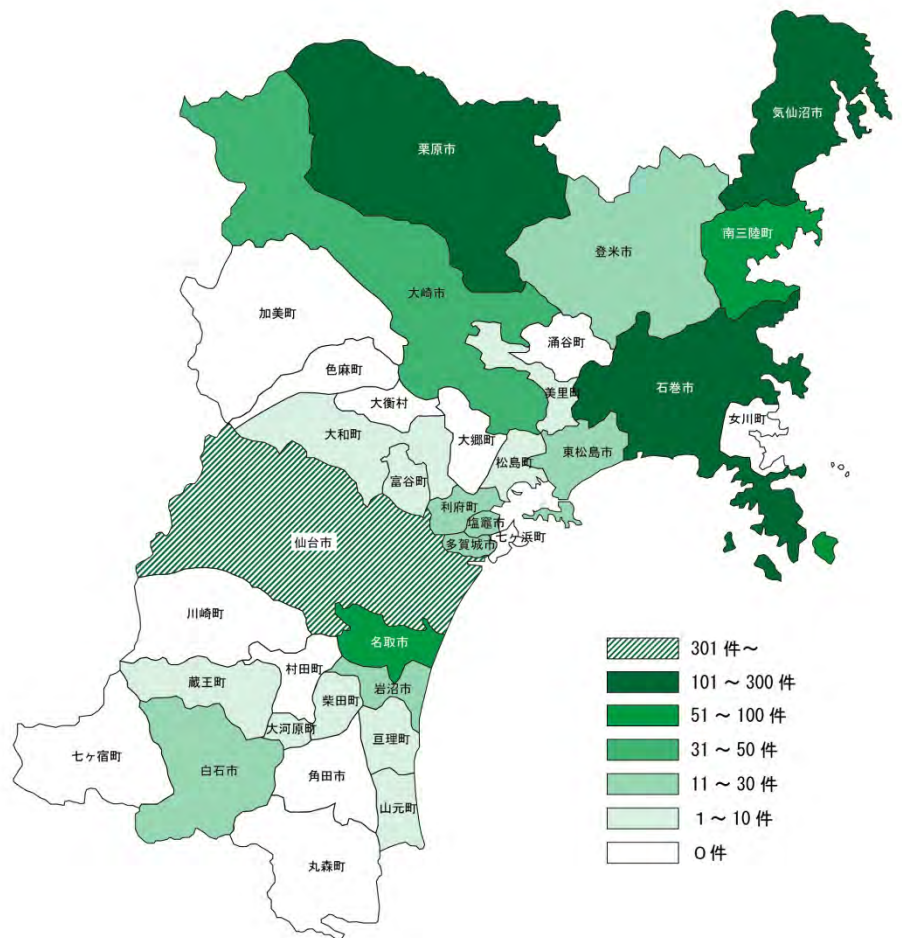
宮城県の相談者の避難先（居所）2,332件のうち、「県内」が2,311件(99.1%)、「県外」が8件(0.3%)であった。

「県内」2,311件のうち、「仙台市」が932件(40.3%)と最も多く、次いで「石巻市」119件(5.1%)、「栗原市」111件(4.8%)、「気仙沼市」109件(4.7%)であった。「県外」8件のうち「岩手県」が4件(50.0%)であった。

表3-4 宮城県の相談者の避難先（現在の居所）件数

市町村	件数	%
仙台市	932	40.3
石巻市	119	5.1
塩竈市	20	0.9
気仙沼市	109	4.7
白石市	16	0.7
名取市	82	3.5
角田市	-	-
多賀城市	24	1.0
岩沼市	22	1.0
登米市	13	0.6
栗原市	111	4.8
東松島市	28	1.2
大崎市	46	2.0
蔵王町	3	0.1
七ヶ宿町	-	-
大河原町	5	0.2
村田町	-	-
柴田町	7	0.3
川崎町	-	-
丸森町	-	-
亘理町	10	0.4
山元町	5	0.2
松島町	4	0.2
七ヶ浜町	-	-
利府町	11	0.5
大和町	1	0.0
大郷町	-	-
富谷町	5	0.2
大衡村	-	-
色麻町	-	-
加美町	-	-
涌谷町	-	-
美里町	1	0.0
女川町	-	-
南三陸町	91	3.9
無記入	646	28.0
県内計	2,311	100.0

都道府県	件数	%
北海道	1	12.5
青森県	1	12.5
秋田県	1	12.5
岩手県	4	50.0
東京都	1	12.5
県外計	8	100.0



### ウ 福島県の相談者の避難先（現在の居所）

福島県の相談者の避難先（居所）1,958 件のうち、「県内」が989 件（50.5%）、「県外」が707 件（36.1%）であった。

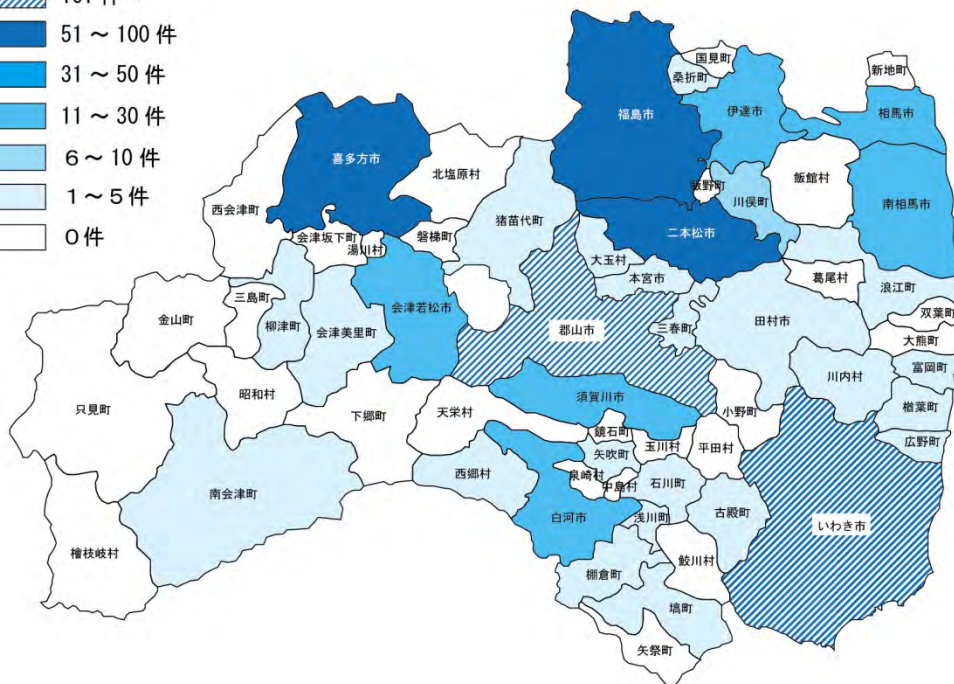
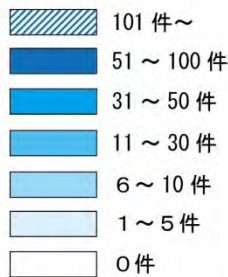
「県内」989 件のうち、「郡山市」が355 件（35.9%）と最も多く、次いで「いわき市」129 件（13.0%）、「福島市」83 件（8.4%）であった。

表3-5 福島県の相談者の県内避難先（現在の居所）件数

市町村	件数	%
福島市	83	8.4
二本松市	59	6.0
伊達市	14	1.4
本宮市	5	0.5
桑折町	1	0.1
国見町	-	-
川俣町	6	0.6
大玉村	4	0.4
郡山市	355	35.9
須賀川市	27	2.7
田村市	3	0.3
鏡石町	-	-
天栄村	-	-
石川町	2	0.2
玉川村	-	-
平田村	-	-
浅川町	1	0.1
古殿町	3	0.3
三春町	5	0.5
小野町	-	-

市町村	件数	%
白河市	15	1.5
西郷村	5	0.5
泉崎村	-	-
中島村	-	-
矢吹町	3	0.3
棚倉町	3	0.3
矢祭町	-	-
埴町	1	0.1
鮫川村	-	-
会津若松市	19	1.9
喜多方市	62	6.3
北塩原村	-	-
西会津町	-	-
磐梯町	-	-
猪苗代町	2	0.2
会津坂下町	-	-
湯川村	-	-
柳津町	1	0.1
三島町	-	-
金山町	-	-

市町村	件数	%
昭和村	-	-
会津美里町	3	0.3
下郷町	-	-
檜枝岐村	-	-
只見町	-	-
南会津町	1	0.1
相馬市	12	1.2
南相馬市	23	2.3
広野町	2	0.2
檜葉町	1	0.1
富岡町	1	0.1
川内村	1	0.1
大熊町	-	-
双葉町	-	-
浪江町	2	0.2
葛尾村	-	-
新地町	-	-
飯舘村	-	-
いわき市	129	13.0
無記入	135	13.7
県内計	989	100.0



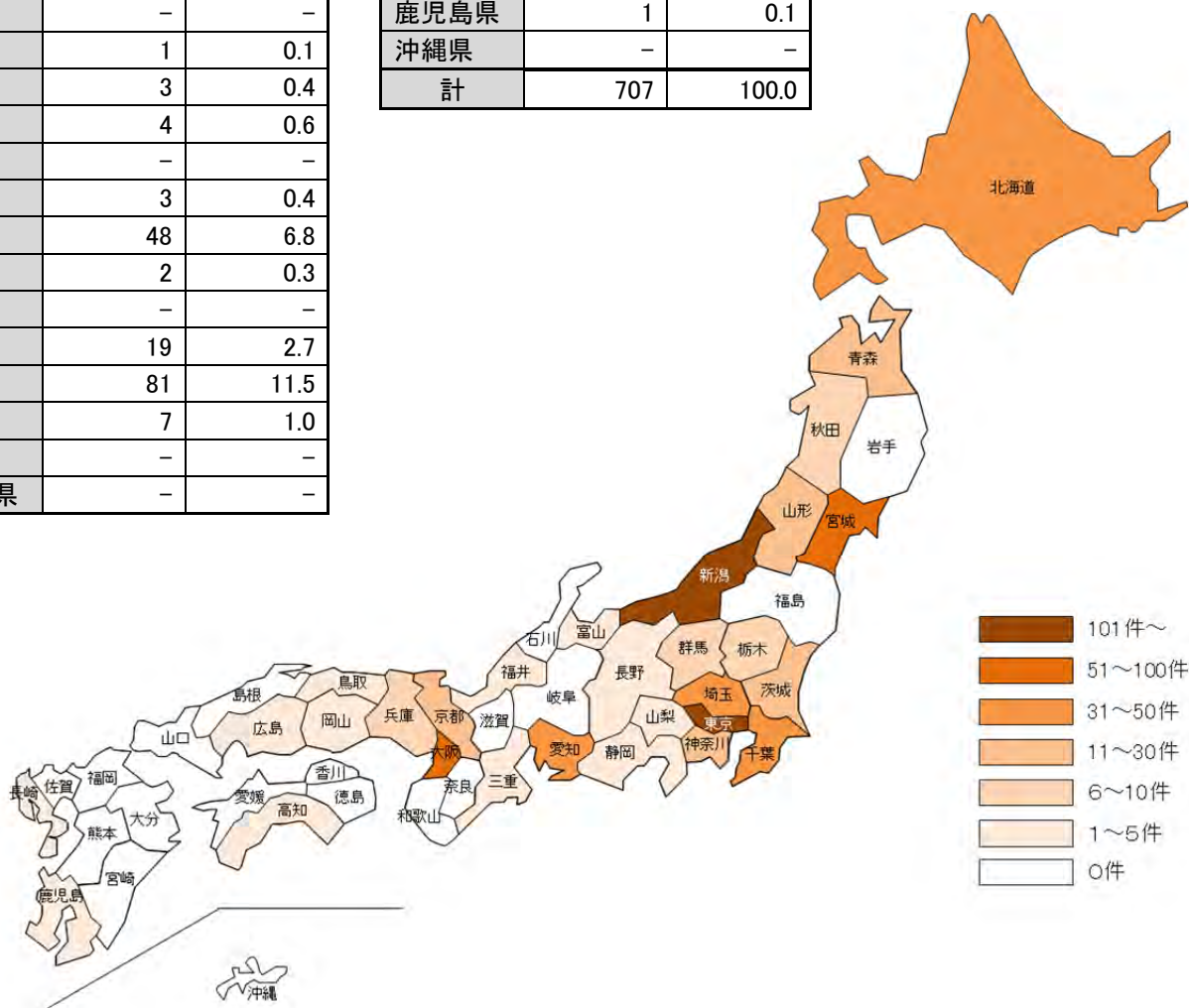


「県外」707件のうち、「東京都」が132件(18.7%)と最も多く、次いで「新潟県」100件(14.1%)、「大阪府」81件(11.5%)であった。

表3-6 福島県の県外避難先(現在の居所)件数

都道府県	件数	%
北海道	31	4.4
青森県	22	3.1
秋田県	6	0.8
岩手県	-	-
宮城県	71	10.0
山形県	21	3.0
茨城県	21	3.0
栃木県	9	1.3
群馬県	7	1.0
埼玉県	40	5.7
千葉県	39	5.5
東京都	132	18.7
神奈川県	30	4.2
新潟県	100	14.1
富山県	1	0.1
石川県	-	-
福井県	1	0.1
山梨県	3	0.4
長野県	4	0.6
岐阜県	-	-
静岡県	3	0.4
愛知県	48	6.8
三重県	2	0.3
滋賀県	-	-
京都府	19	2.7
大阪府	81	11.5
兵庫県	7	1.0
奈良県	-	-
和歌山県	-	-

都道府県	件数	%
鳥取県	1	0.1
島根県	-	-
岡山県	2	0.3
広島県	3	0.4
山口県	-	-
徳島県	-	-
香川県	-	-
愛媛県	-	-
高知県	-	-
福岡県	-	-
佐賀県	-	-
長崎県	1	0.1
熊本県	-	-
大分県	-	-
宮崎県	-	-
鹿児島県	1	0.1
沖縄県	-	-
計	707	100.0



### (3) 相談者の被災状況

相談者の被災状況は、「地震・津波被害」が2,174件(23.9%)と最も多く、次いで「放射能被害」が1,222件(13.4%)、「自宅全壊・半壊」が837件(9.2%)であった。

表3-7 相談者の被災状況(複数回答)

N=5,573 M.T.=163.3

	岩手県		宮城県		福島県		合計	
	件数	%	件数	%	件数	%	計	%
地震・津波被害	454	20.9	640	21.7	1,080	27.1	2,174	23.9
放射能被害	30	1.4	11	0.4	1,181	29.7	1,222	13.4
自宅全壊・半壊	362	16.7	345	11.7	130	3.3	837	9.2
借上住居・賃貸住宅	274	12.6	116	3.9	259	6.5	649	7.1
県外避難	23	1.1	10	0.3	398	10.0	431	4.7
仮設住宅入居	85	3.9	260	8.8	72	1.8	417	4.6
家族を失う・安否不明	87	4.0	93	3.1	37	0.9	217	2.4
家族離散	53	2.4	14	0.5	106	2.7	173	1.9
親族宅避難	26	1.2	20	0.7	33	0.8	79	0.9
その他	41	1.9	170	5.8	41	1.0	252	2.8
不明	733	33.8	1,276	43.2	643	16.2	2,652	29.1
合計	2,168	100.0	2,955	100.0	3,980	100.0	9,103	100.0

### (4) 被災状況と主訴の関係

相談者の被災状況と主訴の関係は、被災状況が「地震・津波被害」の場合の主訴は「心理的問題」が480件(22.1%)と最も多く、次いで「家族問題」が429件(19.7%)、「対人関係」が243件(11.2%)となっている。

「放射能被害」の場合、「家族問題」が243件(19.9%)と最も多く、次いで「心理的問題」が217件(17.8%)、「DV」が166件(13.6%)となっている。

「自宅全壊・半壊」の場合、「心理的問題」が223件(26.6%)と最も多く、次いで「家族問題」が151件(18.0%)、「暮らし」が119件(14.2%)となっている。

「借上住居・賃貸住宅」の場合、「心理的問題」が214件(33.0%)と最も多く、次いで「家族問題」が82件(12.6%)、「対人関係」が79件(12.2%)となっている。

「県外避難」の場合、「心理的問題」が120件(27.8%)と最も多く、次いで「生き方」が65件(15.1%)、「暮らし」が60件(13.9%)となっている。

「仮設住宅入居」の場合、「対人関係」が77件(18.5%)と最も多く、次いで「家族問題」が73件(17.5%)、「心理的問題」が70件(16.8%)となっている。

「家族を失う・安否不明」の場合、「心理的問題」が68件(31.3%)と最も多く、次いで「家族問題」53件(24.4%)、「生き方」23件(10.6%)となっている。

「家族離散」の場合、「心理的問題」が45件(26.0%)と最も多く、次いで「家族問題」が30件(17.3%)、「暮らし」が25件(14.5%)となっている。

「親族宅避難」の場合、「家族問題」が18件(22.8%)と最も多く、次いで「心理的問題」が16件(20.3%)、「夫婦問題」が10件(12.7%)となっている。

表3-8 被災状況と主訴の関係(複数回答)

N=5,573 M.T.=163.3

被災状況	主訴	岩手県		宮城県		福島県		合計	
		件数	%	件数	%	件数	%	計	%
地震・津波被害	生き方	38	8.4	35	5.5	98	9.1	171	7.9
	心理的問題	161	35.5	108	16.9	211	19.5	480	22.1
	からだ	11	2.4	29	4.5	32	3.0	72	3.3
	仕事	32	7.0	26	4.1	38	3.5	96	4.4
	夫婦問題	23	5.1	42	6.6	100	9.3	165	7.6
	家族問題	94	20.7	116	18.1	219	20.3	429	19.7
	対人関係	47	10.4	106	16.6	90	8.3	243	11.2
	暮らし	28	6.2	107	16.7	105	9.7	240	11.0
	DV	8	1.8	23	3.6	164	15.2	195	9.0
	DV以外の暴力	-	-	6	0.9	13	1.2	19	0.9
	その他	12	2.6	32	5.0	9	0.8	53	2.4
	不明	-	-	9	1.4	1	0.1	10	0.5
	無記入	-	-	1	0.2	-	-	1	0.0
	小計(地震・津波被害)		454	100.0	640	100.0	1,080	100.0	2,174
放射能被害	生き方	2	6.7	2	18.2	111	9.4	115	9.4
	心理的問題	6	20.0	1	9.1	210	17.8	217	17.8
	からだ	2	6.7	-	-	37	3.1	39	3.2
	仕事	-	-	-	-	42	3.6	42	3.4
	夫婦問題	4	13.3	1	9.1	118	10.0	123	10.1
	家族問題	9	30.0	2	18.2	232	19.6	243	19.9
	対人関係	2	6.7	1	9.1	97	8.2	100	8.2
	暮らし	3	10.0	3	27.3	135	11.4	141	11.5
	DV	2	6.7	-	-	164	13.9	166	13.6
	DV以外の暴力	-	-	-	-	14	1.2	14	1.1
	その他	-	-	1	9.1	19	1.6	20	1.6
	不明	-	-	-	-	2	0.2	2	0.2
	無記入	-	-	-	-	-	-	-	-
	小計(放射能被害)		30	100.0	11	100.0	1,181	100.0	1,222

自宅全壊・半壊	生き方	31	8.6	20	5.8	12	9.2	63	7.5
	心理的問題	143	39.5	60	17.4	20	15.4	223	26.6
	からだ	6	1.7	9	2.6	4	3.1	19	2.3
	仕事	30	8.3	5	1.4	2	1.5	37	4.4
	夫婦問題	20	5.5	28	8.1	12	9.2	60	7.2
	家族問題	66	18.2	63	18.3	22	16.9	151	18.0
	対人関係	36	9.9	48	13.9	18	13.8	102	12.2
	暮らし	21	5.8	74	21.4	24	18.5	119	14.2
	DV	5	1.4	13	3.8	14	10.8	32	3.8
	DV以外の暴力	-	-	2	0.6	2	1.5	4	0.5
	その他	4	1.1	20	5.8	-	-	24	2.9
	不明	-	-	2	0.6	-	-	2	0.2
	無記入	-	-	1	0.3	-	-	1	0.1
	小計(自宅全壊・半壊)	362	100.0	345	100.0	130	100.0	837	100.0
借上住居・賃貸住宅	生き方	22	8.0	6	5.2	35	13.5	63	9.7
	心理的問題	109	39.8	29	25.0	76	29.3	214	33.0
	からだ	7	2.6	1	0.9	6	2.3	14	2.2
	仕事	25	9.1	4	3.4	9	3.5	38	5.9
	夫婦問題	14	5.1	10	8.6	18	6.9	42	6.5
	家族問題	45	16.4	13	11.2	24	9.3	82	12.6
	対人関係	34	12.4	16	13.8	29	11.2	79	12.2
	暮らし	15	5.5	22	19.0	38	14.7	75	11.6
	DV	3	1.1	7	6.0	21	8.1	31	4.8
	DV以外の暴力	-	-	1	0.9	-	-	1	0.2
	その他	-	-	7	6.0	2	0.8	9	1.4
	不明	-	-	-	-	1	0.4	1	0.2
	無記入	-	-	-	-	-	-	-	-
	小計(借上住居・賃貸住宅)	274	100.0	116	100.0	259	100.0	649	100.0
県外避難	生き方	2	8.7	2	20.0	61	15.3	65	15.1
	心理的問題	6	26.1	-	-	114	28.6	120	27.8
	からだ	1	4.3	1	10.0	11	2.8	13	3.0
	仕事	-	-	-	-	11	2.8	11	2.6
	夫婦問題	2	8.7	-	-	22	5.5	24	5.6
	家族問題	7	30.4	1	10.0	39	9.8	47	10.9
	対人関係	1	4.3	2	20.0	42	10.6	45	10.4
	暮らし	2	8.7	3	30.0	55	13.8	60	13.9

	DV	2	8.7	-	-	33	8.3	35	8.1
	DV以外の暴力	-	-	-	-	1	0.3	1	0.2
	その他	-	-	1	10.0	7	1.8	8	1.9
	不明	-	-	-	-	2	0.5	2	0.5
	無記入	-	-	-	-	-	-	-	-
	小計(県外避難)	23	100.0	10	100.0	398	100.0	431	100.0
仮設住宅入居	生き方	7	8.2	19	7.3	6	8.3	32	7.7
	心理的問題	23	27.1	33	12.7	14	19.4	70	16.8
	からだ	2	2.4	9	3.5	1	1.4	12	2.9
	仕事	6	7.1	9	3.5	2	2.8	17	4.1
	夫婦問題	6	7.1	15	5.8	5	6.9	26	6.2
	家族問題	21	24.7	36	13.8	16	22.2	73	17.5
	対人関係	5	5.9	62	23.8	10	13.9	77	18.5
	暮らし	10	11.8	42	16.2	8	11.1	60	14.4
	DV	2	2.4	3	1.2	8	11.1	13	3.1
	DV以外の暴力	-	-	3	1.2	1	1.4	4	1.0
	その他	3	3.5	27	10.4	-	-	30	7.2
	不明	-	-	2	0.8	1	1.4	3	0.7
	無記入	-	-	-	-	-	-	-	-
	小計(仮設住宅入居)	85	100.0	260	100.0	72	100.0	417	100.0
家族を失う・安否不明	生き方	3	3.4	3	3.2	17	45.9	23	10.6
	心理的問題	30	34.5	25	26.9	13	35.1	68	31.3
	からだ	-	-	1	1.1	1	2.7	2	0.9
	仕事	20	23.0	1	1.1	-	-	21	9.7
	夫婦問題	1	1.1	2	2.2	-	-	3	1.4
	家族問題	22	25.3	29	31.2	2	5.4	53	24.4
	対人関係	4	4.6	11	11.8	1	2.7	16	7.4
	暮らし	6	6.9	7	7.5	2	5.4	15	6.9
	DV	1	1.1	3	3.2	1	2.7	5	2.3
	DV以外の暴力	-	-	2	2.2	-	-	2	0.9
	その他	-	-	4	4.3	-	-	4	1.8
	不明	-	-	5	5.4	-	-	5	2.3
	無記入	-	-	-	-	-	-	-	-
	小計(家族を失う・安否不明)	87	100.0	93	100.0	37	100.0	217	100.0
家族離散	生き方	5	9.4	-	-	12	11.3	17	9.8
	心理的問題	16	30.2	4	28.6	25	23.6	45	26.0
	からだ	2	3.8	-	-	3	2.8	5	2.9

	仕事	6	11.3	1	7.1	1	0.9	8	4.6
	夫婦問題	5	9.4	-	-	11	10.4	16	9.2
	家族問題	11	20.8	3	21.4	16	15.1	30	17.3
	対人関係	5	9.4	-	-	7	6.6	12	6.9
	暮らし	1	1.9	4	28.6	20	18.9	25	14.5
	DV	2	3.8	1	7.1	7	6.6	10	5.8
	DV以外の暴力	-	-	-	-	-	-	-	-
	その他	-	-	1	7.1	4	3.8	5	2.9
	不明	-	-	-	-	-	-	-	-
	無記入	-	-	-	-	-	-	-	-
	小計(家族離散)	53	100.0	14	100.0	106	100.0	173	100.0
親族宅避難	生き方	3	11.5	-	-	4	12.1	7	8.9
	心理的問題	9	34.6	1	5.0	6	18.2	16	20.3
	からだ	-	-	1	5.0	1	3.0	2	2.5
	仕事	1	3.8	1	5.0	1	3.0	3	3.8
	夫婦問題	4	15.4	1	5.0	5	15.2	10	12.7
	家族問題	5	19.2	6	30.0	7	21.2	18	22.8
	対人関係	2	7.7	2	10.0	1	3.0	5	6.3
	暮らし	2	7.7	6	30.0	1	3.0	9	11.4
	DV	-	-	2	10.0	6	18.2	8	10.1
	DV以外の暴力	-	-	-	-	-	-	-	-
	その他	-	-	-	-	1	3.0	1	1.3
	不明	-	-	-	-	-	-	-	-
	無記入	-	-	-	-	-	-	-	-
	小計(親族宅避難)	26	100.0	20	100.0	33	100.0	79	100.0
その他	生き方	5	12.2	16	9.4	4	9.8	25	9.9
	心理的問題	9	22.0	27	15.9	8	19.5	44	17.5
	からだ	4	9.8	8	4.7	-	-	12	4.8
	仕事	2	4.9	13	7.6	2	4.9	17	6.7
	夫婦問題	5	12.2	14	8.2	3	7.3	22	8.7
	家族問題	8	19.5	28	16.5	6	14.6	42	16.7
	対人関係	5	12.2	16	9.4	1	2.4	22	8.7
	暮らし	1	2.4	21	12.4	7	17.1	29	11.5
	DV	1	2.4	12	7.1	8	19.5	21	8.3
	DV以外の暴力	-	-	5	2.9	1	2.4	6	2.4
	その他	1	2.4	10	5.9	1	2.4	12	4.8

	不明	-	-	-	-	-	-	-	-
	無記入	-	-	-	-	-	-	-	-
	小計(その他)	41	100.0	170	100.0	41	100.0	252	100.0
不明	生き方	50	6.8	292	22.9	36	5.6	378	14.3
	心理的問題	162	22.1	221	17.3	113	17.6	496	18.7
	からだ	44	6.0	32	2.5	27	4.2	103	3.9
	仕事	56	7.6	41	3.2	33	5.1	130	4.9
	夫婦問題	54	7.4	101	7.9	64	10.0	219	8.3
	家族問題	114	15.6	141	11.1	77	12.0	332	12.5
	対人関係	130	17.7	120	9.4	111	17.3	361	13.6
	暮らし	35	4.8	66	5.2	19	3.0	120	4.5
	DV	38	5.2	58	4.5	68	10.6	164	6.2
	DV以外の暴力	1	0.1	7	0.5	15	2.3	23	0.9
	その他	36	4.9	86	6.7	14	2.2	136	5.1
	不明	13	1.8	111	8.7	66	10.3	190	7.2
	無記入	-	-	-	-	-	-	-	-
		小計(不明)	733	100.0	1,276	100.0	643	100.0	2,652
合計		2,168	-	2,955	-	3,980	-	9,103	-

#### (5) 相談内容への震災の影響

相談件数 5,573 件のうち、相談内容に震災の影響「あり」は 2,023 件 (36.3%)、「震災後に表面化・悪化」が 573 件 (10.3%) であった。「なし」は 1,329 件 (23.8%) であった。

表 3-9 相談内容への震災の影響

	岩手県		宮城県		福島県		合計	
	件数	%	件数	%	件数	%	計	%
あり	414	32.3	767	32.9	842	43.0	2,023	36.3
震災後に表面化・悪化	95	7.4	196	8.4	282	14.4	573	10.3
なし	278	21.7	768	32.9	283	14.5	1,329	23.8
不明	493	38.4	597	25.6	547	27.9	1,637	29.4
無記入	3	0.2	4	0.2	4	0.2	11	0.2
計	1,283	100.0	2,332	100.0	1,958	100.0	5,573	100.0

## (6) 震災の影響と主訴の関係

震災の影響があった主訴 2,023 件では、「心理的問題」が 470 件 (23.2%) と最も多く、次いで「家族問題」が 317 件 (15.7%)、「暮らし」が 297 件 (14.7%) であった。

震災後に表面化・悪化した主訴 573 件では、「家族問題」が 133 件 (23.2%) と最も多く、次いで「心理的問題」が 94 件 (16.4%)、「DV」が 90 件 (15.7%) であった。

震災の影響がなかった主訴 1,329 件では、「生き方」が 272 件 (20.5%) と最も多く、次いで「心理的問題」が 239 件 (18.0%)、「家族問題」が 208 件 (15.7%) であった。

表 3-10 震災の影響と主訴

震災の影響	主訴	岩手県		宮城県		福島県		合計	
		件数	%	件数	%	件数	%	計	%
あり	生き方	35	8.5	53	6.9	91	10.8	179	8.8
	心理的問題	155	37.4	126	16.4	189	22.4	470	23.2
	からだ	12	2.9	24	3.1	25	3.0	61	3.0
	仕事	33	8.0	41	5.3	32	3.8	106	5.2
	夫婦問題	13	3.1	41	5.3	66	7.8	120	5.9
	家族問題	82	19.8	113	14.7	122	14.5	317	15.7
	対人関係	34	8.2	118	15.4	86	10.2	238	11.8
	暮らし	32	7.7	142	18.5	123	14.6	297	14.7
	DV	6	1.4	25	3.3	81	9.6	112	5.5
	DV以外の暴力	-	-	10	1.3	9	1.1	19	0.9
	その他	12	2.9	60	7.8	15	1.8	87	4.3
	不明	-	-	13	1.7	3	0.4	16	0.8
	無記入	-	-	1	0.1	-	-	1	0.0
	小計(あり)		414	100.0	767	100.0	842	100.0	2,023
震災後に表面化・悪化	生き方	6	6.3	12	6.1	21	7.4	39	6.8
	心理的問題	18	18.9	38	19.4	38	13.5	94	16.4
	からだ	1	1.1	6	3.1	4	1.4	11	1.9
	仕事	4	4.2	4	2.0	8	2.8	16	2.8
	夫婦問題	11	11.6	29	14.8	41	14.5	81	14.1
	家族問題	22	23.2	50	25.5	61	21.6	133	23.2
	対人関係	19	20.0	25	12.8	20	7.1	64	11.2
	暮らし	5	5.3	14	7.1	12	4.3	31	5.4
	DV	7	7.4	12	6.1	71	25.2	90	15.7
	DV以外の暴力	-	-	-	-	5	1.8	5	0.9
	その他	2	2.1	5	2.6	1	0.4	8	1.4
	不明	-	-	1	0.5	-	-	1	0.2
	無記入	-	-	-	-	-	-	-	-
	小計(表面化・悪化)		95	100.0	196	100.0	282	100.0	573
なし	生き方	25	9.0	226	29.4	21	7.4	272	20.5
	心理的問題	55	19.8	150	19.5	34	12.0	239	18.0



	からだ	15	5.4	30	3.9	5	1.8	50	3.8
	仕事	19	6.8	24	3.1	17	6.0	60	4.5
	夫婦問題	26	9.4	59	7.7	40	14.1	125	9.4
	家族問題	59	21.2	93	12.1	56	19.8	208	15.7
	対人関係	51	18.3	67	8.7	42	14.8	160	12.0
	暮らし	8	2.9	34	4.4	14	4.9	56	4.2
	DV	11	4.0	27	3.5	39	13.8	77	5.8
	DV以外の暴力	3	1.1	3	0.4	9	3.2	15	1.1
	その他	6	2.2	30	3.9	6	2.1	42	3.2
	不明	-	-	25	3.3	-	-	25	1.9
	無記入	-	-	-	-	-	-	-	-
	小計(なし)	278	100.0	768	100.0	283	100.0	1,329	100.0
不明	生き方	40	8.1	110	18.4	28	5.1	178	10.9
	心理的問題	104	21.1	78	13.1	94	17.2	276	16.9
	からだ	31	6.3	18	3.0	32	5.9	81	4.9
	仕事	40	8.1	20	3.4	20	3.7	80	4.9
	夫婦問題	38	7.7	41	6.9	45	8.2	124	7.6
	家族問題	66	13.4	62	10.4	85	15.5	213	13.0
	対人関係	82	16.6	50	8.4	77	14.1	209	12.8
	暮らし	25	5.1	33	5.5	17	3.1	75	4.6
	DV	25	5.1	32	5.4	60	11.0	117	7.1
	DV以外の暴力	-	-	4	0.7	9	1.6	13	0.8
	その他	29	5.9	59	9.9	13	2.4	101	6.2
	不明	13	2.6	90	15.1	67	12.2	170	10.4
	無記入	-	-	-	-	-	-	-	-
		小計(不明)	493	100.0	597	100.0	547	100.0	1,637
無記入	生き方	-	-	-	-	-	-	-	-
	心理的問題	-	-	-	-	-	-	-	-
	からだ	-	-	-	-	-	-	-	-
	仕事	-	-	1	25.0	-	-	1	9.1
	夫婦問題	-	-	-	-	1	25.0	1	9.1
	家族問題	-	-	-	-	-	-	-	-
	対人関係	-	-	-	-	1	25.0	1	9.1
	暮らし	-	-	-	-	-	-	-	-
	DV	-	-	1	25.0	-	-	1	9.1
	DV以外の暴力	-	-	2	50.0	-	-	2	18.2
	その他	-	-	-	-	-	-	-	-
	不明	2	66.7	-	-	2	50.0	4	36.4
	無記入	1	33.3	-	-	-	-	1	9.1
		小計(無記入)	3	100.0	4	100.0	4	100.0	11
	計	1,283	-	2,332	-	1,958	-	5,573	-