



女性に対する暴力根絶の
ためのシンボルマーク

男女間における暴力に関する調査 報告書

平成27年3月

内閣府男女共同参画局

目 次

| | |
|----------------------------|----|
| I 調査の概要 | 1 |
| 1 調査目的 | 3 |
| 2 調査項目 | 3 |
| 3 調査対象 | 3 |
| 4 調査時期 | 3 |
| 5 調査方法 | 3 |
| 6 調査実施委託機関 | 3 |
| 7 回収結果 | 4 |
| 8 回答者の属性 | 5 |
| (1) 性別 | 5 |
| (2) 年齢 | 5 |
| (3) 職業 | 6 |
| (4) 子どもの有無 | 8 |
| (5) 年間収入 | 9 |
| (6) 最終学歴 | 9 |
| (7) 未既婚 | 10 |
| (8) 交際相手の有無 | 11 |
| 9 この報告書を読む際の注意 | 12 |
| II 調査結果の概要 | 13 |
| 1 配偶者暴力防止法についての認知 | 15 |
| (1) 配偶者暴力防止法の認知度 | 15 |
| (2) 配偶者からの暴力の相談窓口の周知度 | 17 |
| 2 夫婦間での行為についての暴力としての認識 | 19 |
| 3 配偶者からの被害経験 | 22 |
| (1) これまでの被害経験の有無 | 22 |
| (2) 過去1年以内の配偶者からの被害経験 | 25 |
| (3) 配偶者からの被害の相談先 | 28 |
| (4) 相談しなかった理由 | 30 |
| (5) 配偶者から被害を受けたときの行動 | 31 |
| (6) 配偶者と別れなかった理由 | 32 |
| (7) 子どもことが原因で別れなかった理由 | 33 |
| (8) 子どもの被害経験 | 34 |
| (9) 命の危険を感じた経験 | 35 |
| 4 交際相手からの被害経験 | 36 |
| (1) 「交際相手からの暴力（デートDV）」の認知度 | 36 |
| (2) 交際相手からの被害経験 | 38 |

| | |
|----------------------------------|----|
| (3) 交際相手から被害を受けたときの行動 | 43 |
| (4) 交際相手と別れなかった理由 | 44 |
| (5) 命の危険を感じた経験 | 45 |
| (6) 生活上の変化 | 46 |
| (7) 交際相手からの被害の相談先 | 47 |
| (8) 相談しなかった理由 | 49 |
| 5 特定の異性からの執拗なつきまとい等の経験 | 50 |
| (1) 被害経験の有無 | 50 |
| (2) 加害者との関係 | 52 |
| (3) 命の危険を感じた経験 | 53 |
| (4) 電子メールやインターネットなどによる被害経験 | 54 |
| (5) 被害の相談先 | 56 |
| (6) 相談しなかった理由 | 58 |
| (7) 生活上の変化 | 59 |
| 6 異性から無理やりに性交された経験（女性のみ） | 61 |
| (1) 被害経験の有無 | 61 |
| (2) 加害者との関係 | 62 |
| (3) 被害にあった時期 | 63 |
| (4) 生活上の変化 | 64 |
| (5) 被害の相談先 | 66 |
| (6) 相談しなかった理由 | 68 |
| 7 男女間の暴力を防止するために必要な対策・体制 | 69 |
| (1) 男女間の暴力を防止するために必要なこと | 69 |
| (2) 被害者が相談しやすくするために必要なこと | 70 |
| III 使用した調査票（単純集計結果） | 71 |
| IV 集計結果 | 89 |

I 調査の概要

I 調査の概要

1 調査目的

「配偶者からの暴力の防止及び被害者の保護等に関する法律」（平成 13 年法律第 31 号。以下、「配偶者暴力防止法」という。）では、国及び地方公共団体は、配偶者からの暴力の防止及び被害者の保護に資するため、調査研究の推進に努めるよう規定している。また、「第 3 次男女共同参画基本計画」（平成 22 年 12 月 17 日閣議決定）では、女性に対する暴力についての的確な施策を実施し、社会の問題意識を高めるため、定期的・継続的な実態把握の調査に努めることとしている。

男女間を取り巻く環境の変化に応じた被害傾向の変化等に適切に対応するため、これまで、平成 11 年度、平成 14 年度、平成 17 年度、平成 20 年度、平成 23 年度に、全国 20 歳以上の男女 5,000 人（平成 17 年度以前は 4,500 人）を対象に、無作為抽出によるアンケート調査を実施している。

前回調査から 3 年後に当たる平成 26 年度においても、これらの先行調査を踏まえつつ、今後の男女間における暴力対策の推進に資することを目的とし、国内の男女間における暴力の実態を把握する。

2 調査項目

- (1) 配偶者暴力防止法についての認知
- (2) 夫婦間での行為についての暴力としての認識
- (3) 配偶者からの被害経験
- (4) 交際相手からの被害経験
- (5) 特定の異性からの執拗なつきまとい等の経験
- (6) 異性から無理やりに性交された経験（女性のみ）
- (7) 男女間の暴力を防止するために必要な対策・体制

3 調査対象

- (1) 母集団 全国 20 歳以上の男女
- (2) 標本数 5,000 人
- (3) 抽出法 層化二段無作為抽出法

4 調査時期

平成 26 年 12 月

5 調査方法

郵送留置訪問回収法

（回収は、対象者自身が回収用封筒に記入済みの調査票を密封したものを、調査員が回収した。また、対象者本人が希望した場合には、郵送回収またはオンライン回答とした。）

6 調査実施委託機関

一般社団法人 中央調査社

7 回収結果

(1) 有効回収数 (率) 3,544 人 (70.9%)

(内訳) 女性 1,811 人 男性 1,733 人

性・年齢別回収結果

| 性・年齢 | | 標本数 | 回収数 | 回収率 | 性・年齢 | | 標本数 | 回収数 | 回収率 |
|--------|---------|-------|-------|-------|--------|---------|-------|-------|-------|
| 女 性 | 20～29 歳 | 213 | 132 | 62.0 | 男 性 | 20～29 歳 | 236 | 144 | 61.0 |
| | 30～39 歳 | 374 | 260 | 69.5 | | 30～39 歳 | 386 | 233 | 60.4 |
| | 40～49 歳 | 426 | 329 | 77.2 | | 40～49 歳 | 453 | 313 | 69.1 |
| | 50～59 歳 | 393 | 305 | 77.6 | | 50～59 歳 | 383 | 269 | 70.2 |
| | 60 歳以上 | 1,094 | 785 | 71.8 | | 60 歳以上 | 1,042 | 774 | 74.3 |
| | | | 2,500 | 1,811 | | 72.4 | 計 | 2,500 | 1,733 |

(2) 回収不能数 (率) 1,456 人 (29.1%)

回収不能理由内訳

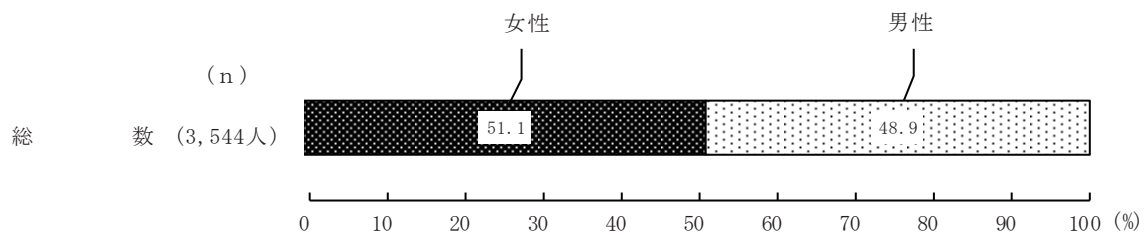
| | | | |
|------|-------------|-----------|------------|
| 転居 | 24 (0.5%) | 調査票不達 | 2 (0.0%) |
| 長期不在 | 36 (0.7%) | 郵送依頼未回収 | 168 (3.4%) |
| 一時不在 | 366 (7.3%) | web 希望未回答 | 77 (1.5%) |
| 住所不明 | 15 (0.3%) | 白票 | 44 (0.9%) |
| 拒否 | 528 (10.6%) | その他 | 196 (3.9%) |

8 回答者の属性

(1) 性別

F 1 あなたの性別。(○は1つ)

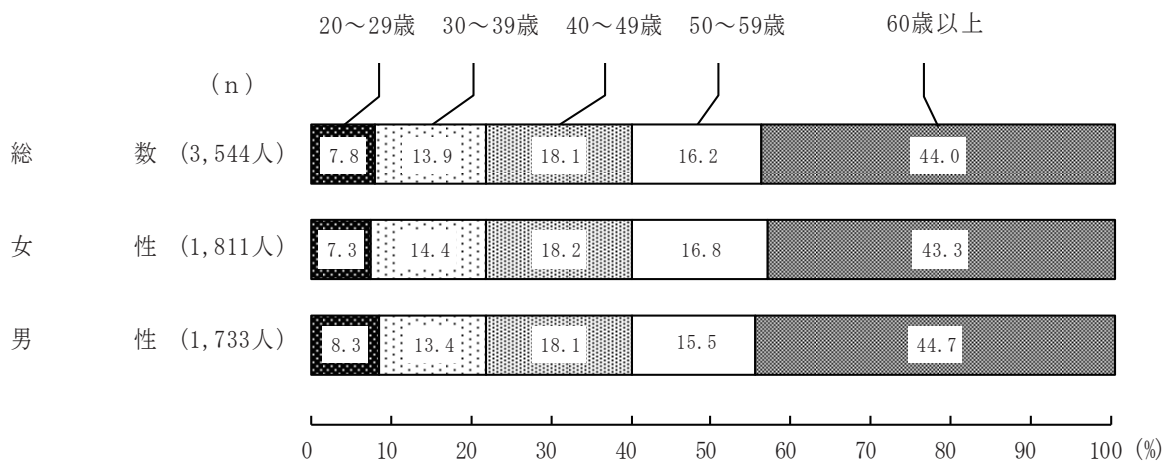
図1 性別



(2) 年齢

F 2 あなたの年齢はおいくつですか。(○は1つ)

図2 年齢



(3) 職業

F 3 あなたの職業は次のどれにあたりますか。あてはまる番号1つに○をつけてください。
(○は1つ)

図3 職業

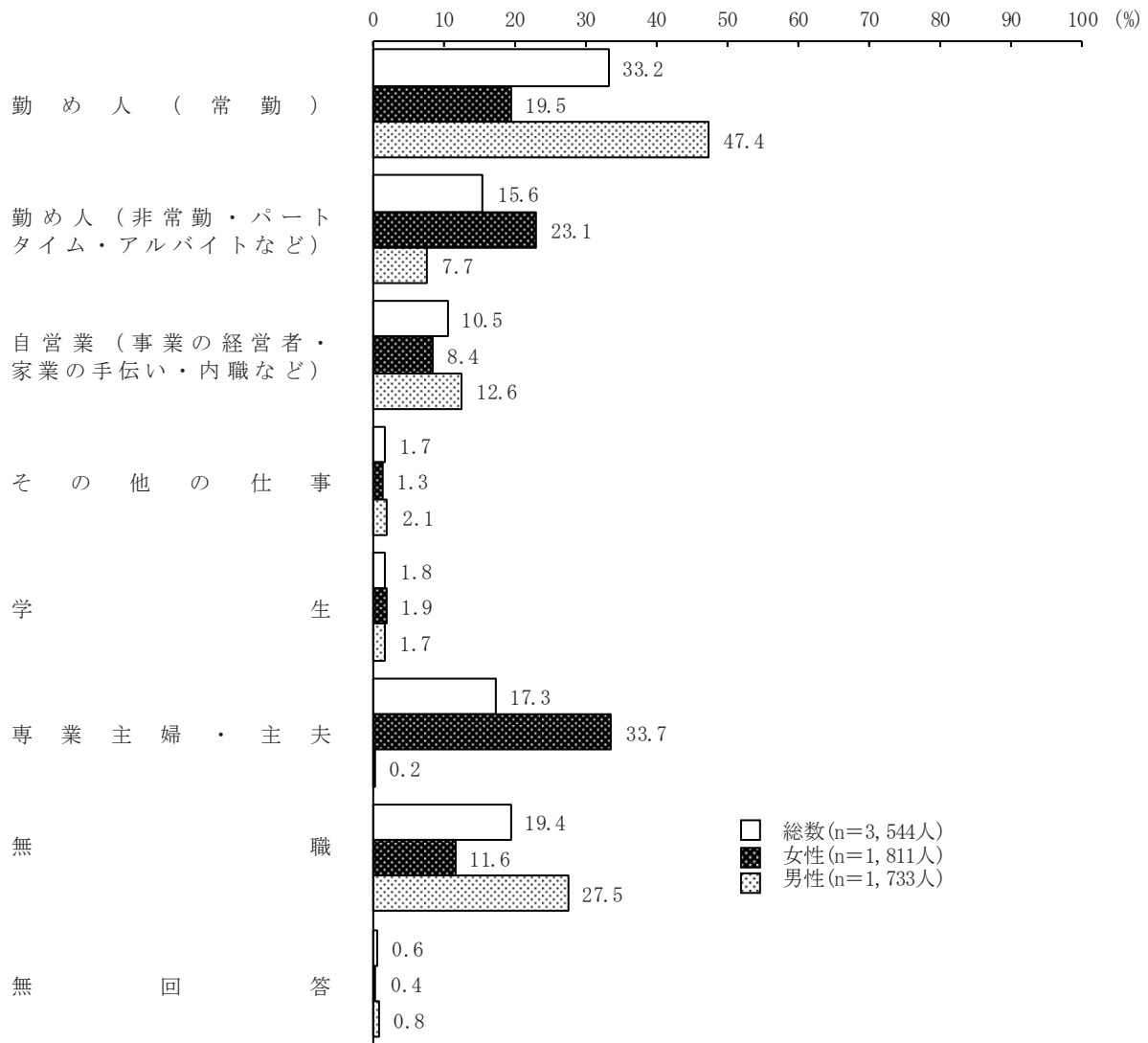
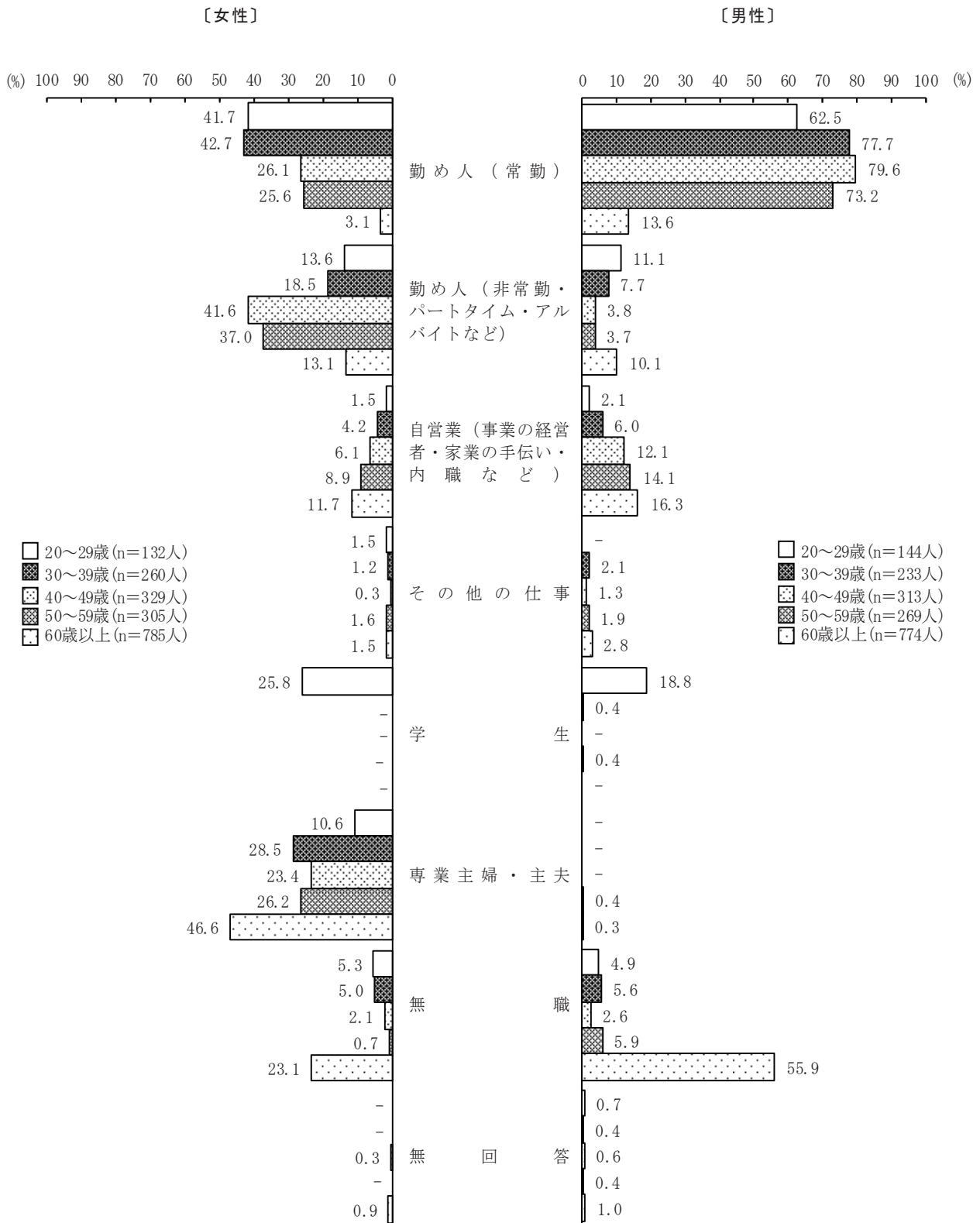


図4 職業（性・年齢別）



(4) 子どもの有無

F 4 あなたには、お子さんはいらっしゃいますか。あてはまる番号1つに○をつけてください。また、「1. いる」と回答した方は、お子さんの成長段階についてもご回答ください。(○はいくつでも) なお、人数は関係ありませんので、例えば、小学生の子が2人以上いる場合でも「2. 小学生」に○をつけてください。

図5 子どもの有無

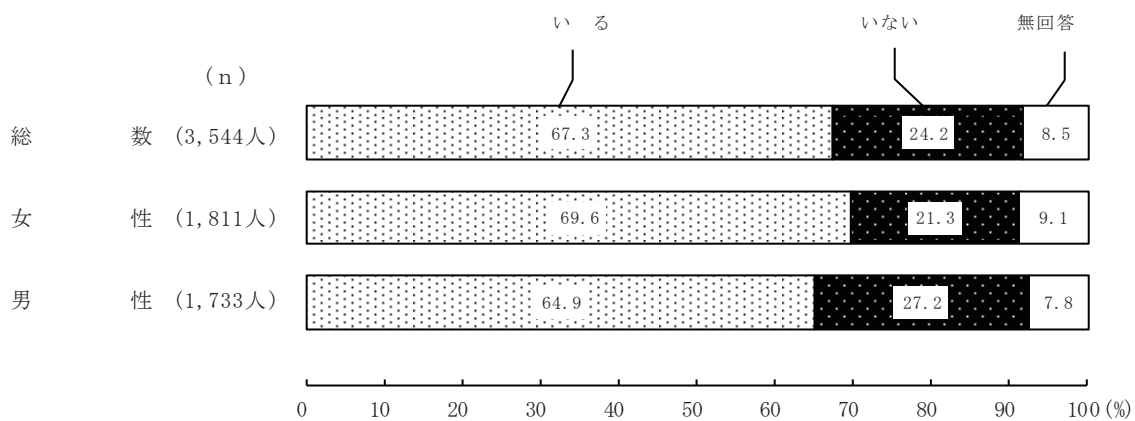
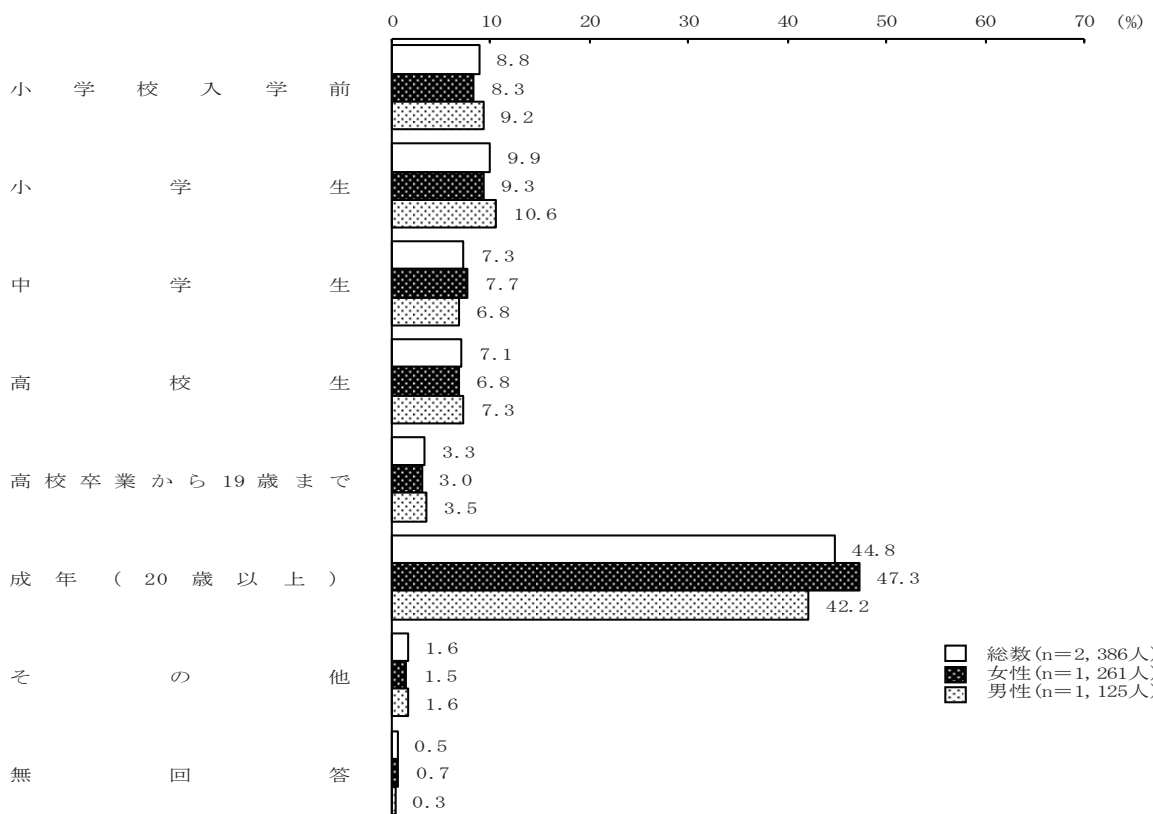


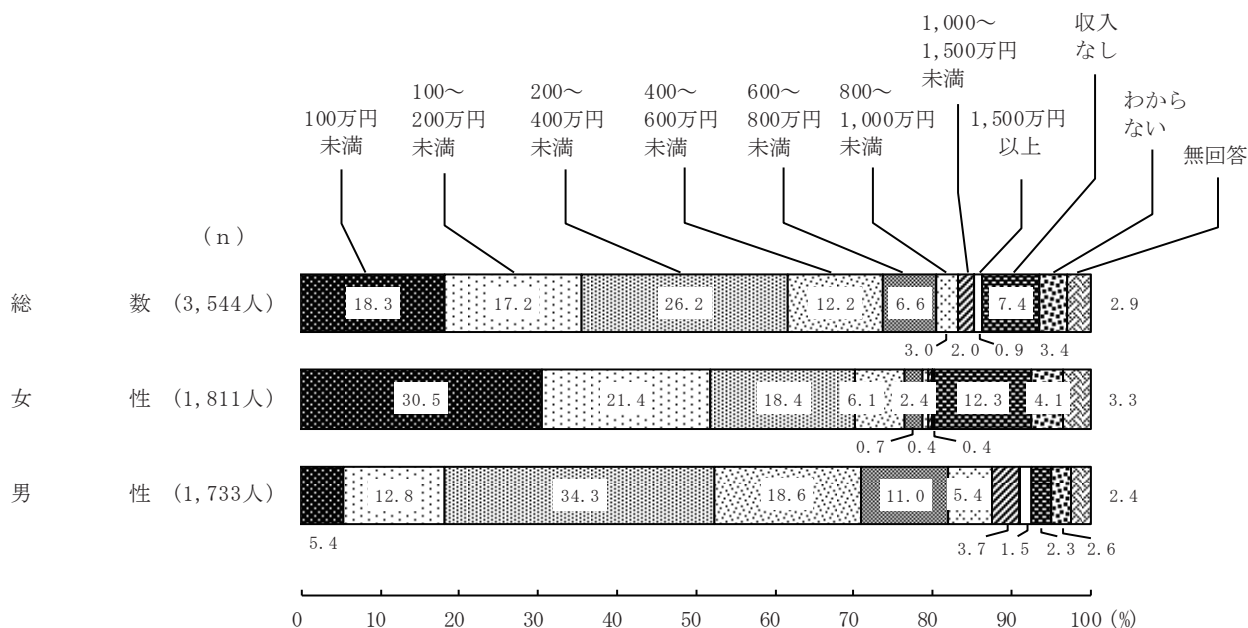
図6 子どもの成長段階 (複数回答)



(5) 年間収入

F5 あなたご自身の平成25年中（平成25年1月1日～12月31日）の年間収入（税込）はいくらですか。年金や資産収入などすべての収入を含めて、あてはまる番号1つに○をつけてください。（○は1つ）

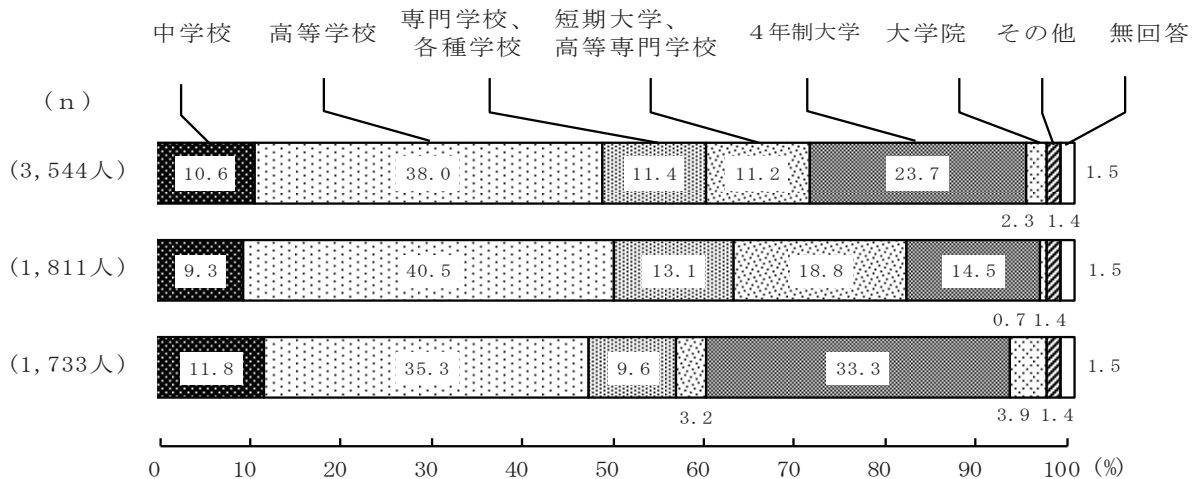
図7 年間収入



(6) 最終学歴

F6 あなたが最後に卒業した学校は次のどれですか。あてはまる番号1つに○をつけてください。中退の場合は、最後に卒業した学校をお答えください。また、在学中の場合は、現在在学している学校をお答えください。（○は1つ）

図8 最終学歴



(7) 未既婚

問4 あなたは、現在、結婚していますか。あてはまる番号1つに○をつけてください。(○は1つ)
 なお、ここでの「結婚」には、婚姻届を出していない事実婚や別居中の夫婦も含まれます。

図9 未既婚

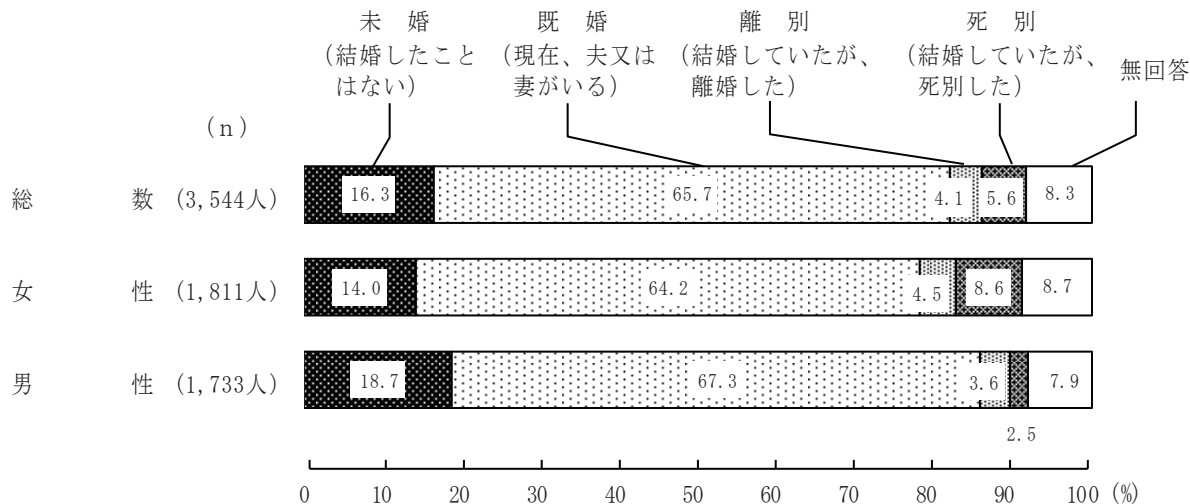
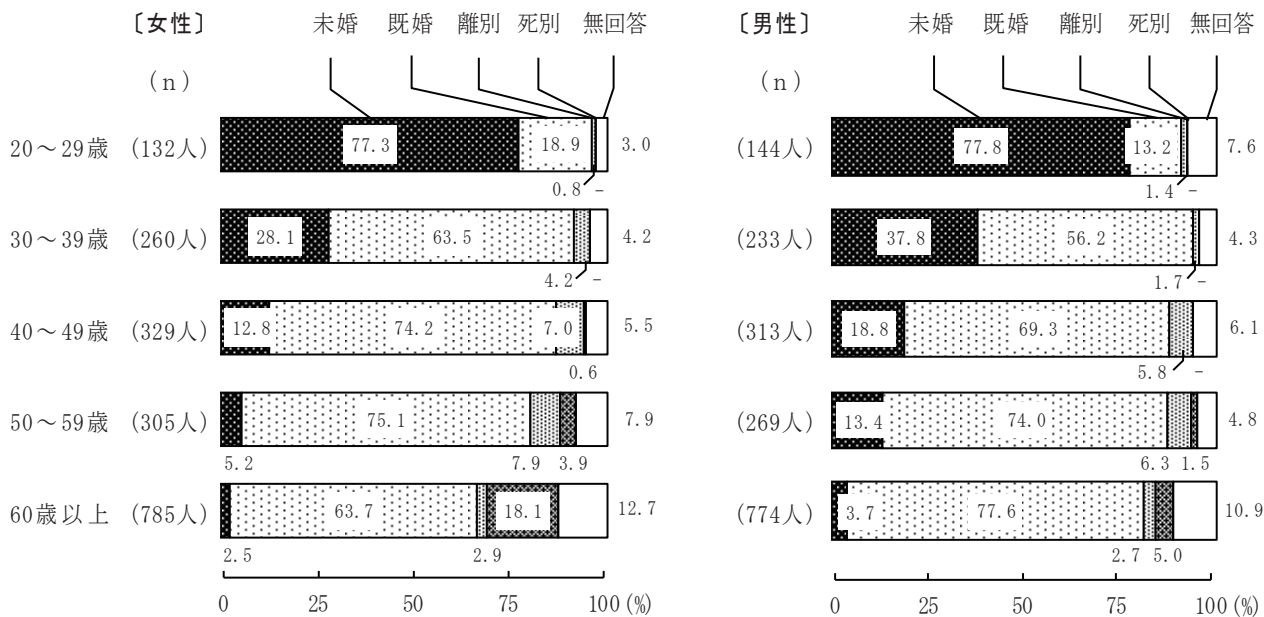


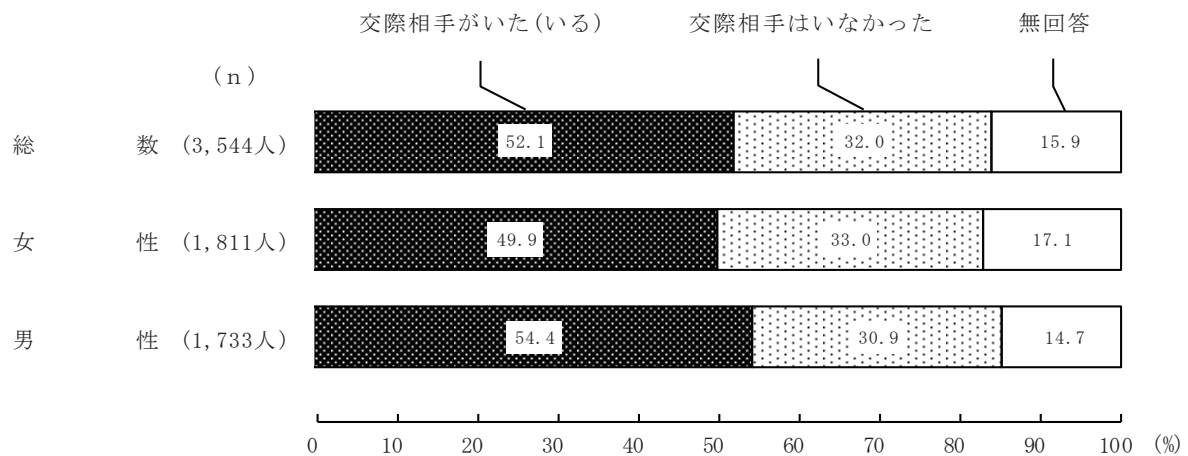
図10 未既婚 (性・年齢階級別)



(8) 交際相手の有無

問 14 あなたには、これまでに交際相手がありましたか。あてはまる番号1つに○をつけてください。
現在、結婚している方については、結婚前についてお答えください。なお、ここでいう「交際相手」には、婚姻届を出していない事実婚は含みません。(○は1つ)

図 11 交際相手の有無



9 この報告書を読む際の注意

- (1) 図表中の n とは、比率算出の基数を表すもので、原則として回答者総数 (3,544 人) または分類別の回答者数のことである。
- (2) 図表中の M.T. とは、複数回答の場合に、回答数の合計を回答者数 (n) で割った比率のことである。2 つ以上の回答を認めているため、その値は通常 100% を超える。
- (3) 百分比は、小数点第 2 位で四捨五入して、小数点第 1 位までを表示した。四捨五入したため、合計値が 100% を前後することがある。
- (4) 「(○はいくつでも)」と表示のある質問は、2 つ以上の複数回答を認めているため、回答計は 100% を超える。
- (5) 図表中 “-” は、回答者が皆無であることを、“0.0” は 0.05 未満の数値であったことを示す。
- (6) 「Ⅱ 調査結果の概要」では、分類別の回答者数が 50 人より少ない場合は傾向をみるにとどめ、分類別の分析の対象からは外している。
- (7) 本調査で用いた都市規模区分は次のとおりである。

大都市 (東京都区部、政令指定都市)

中都市 (人口 10 万人以上の市)

小都市 (人口 10 万人未満の市)

町 村

[参 考] 本報告書で結果を引用した過去の調査

- 平成 23 年度「男女間における暴力に関する調査」(内閣府)
満 20 歳以上の男女 5,000 人、有効回収数 3,293 人 (65.9%)
* 本文中では、「平成 23 年度調査」と表記している。
- 平成 20 年度「配偶者等からの暴力に関する調査」(内閣府)
満 20 歳以上の男女 5,000 人、有効回収数 3,129 人 (62.6%)
* 本文中では、「平成 20 年度調査」と表記している。
- 平成 17 年度「配偶者等からの暴力に関する調査」(内閣府)
満 20 歳以上の男女 4,500 人、有効回収数 2,888 人 (64.2%)
* 本文中では、「平成 17 年度調査」と表記している。
- 平成 14 年度「配偶者等からの暴力に関する調査」(内閣府)
満 20 歳以上の男女 4,500 人、有効回収数 3,322 人 (73.8%)
* 本文中では、「平成 14 年度調査」と表記している。
- 平成 11 年度「男女間における暴力に関する調査」(内閣府)
満 20 歳以上の男女 4,500 人、有効回収数 3,405 人 (75.7%)
* 本文中では、「平成 11 年度調査」と表記している。

II 調査結果の概要

II 調査結果の概要

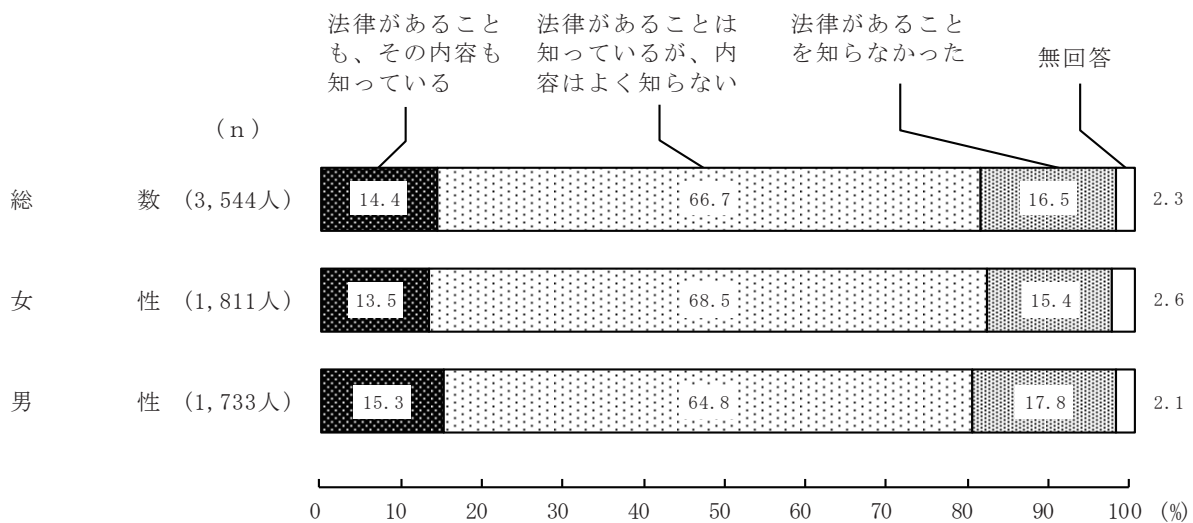
1 配偶者暴力防止法についての認知

(1) 配偶者暴力防止法の認知度

「配偶者暴力防止法」について知っているか聞いたところ、「法律があることも、その内容も知っている」という人は14.4%、「法律があることは知っているが、内容はよく知らない」(66.7%)と答えており、合わせると8割を超えている。(図1-1-1)

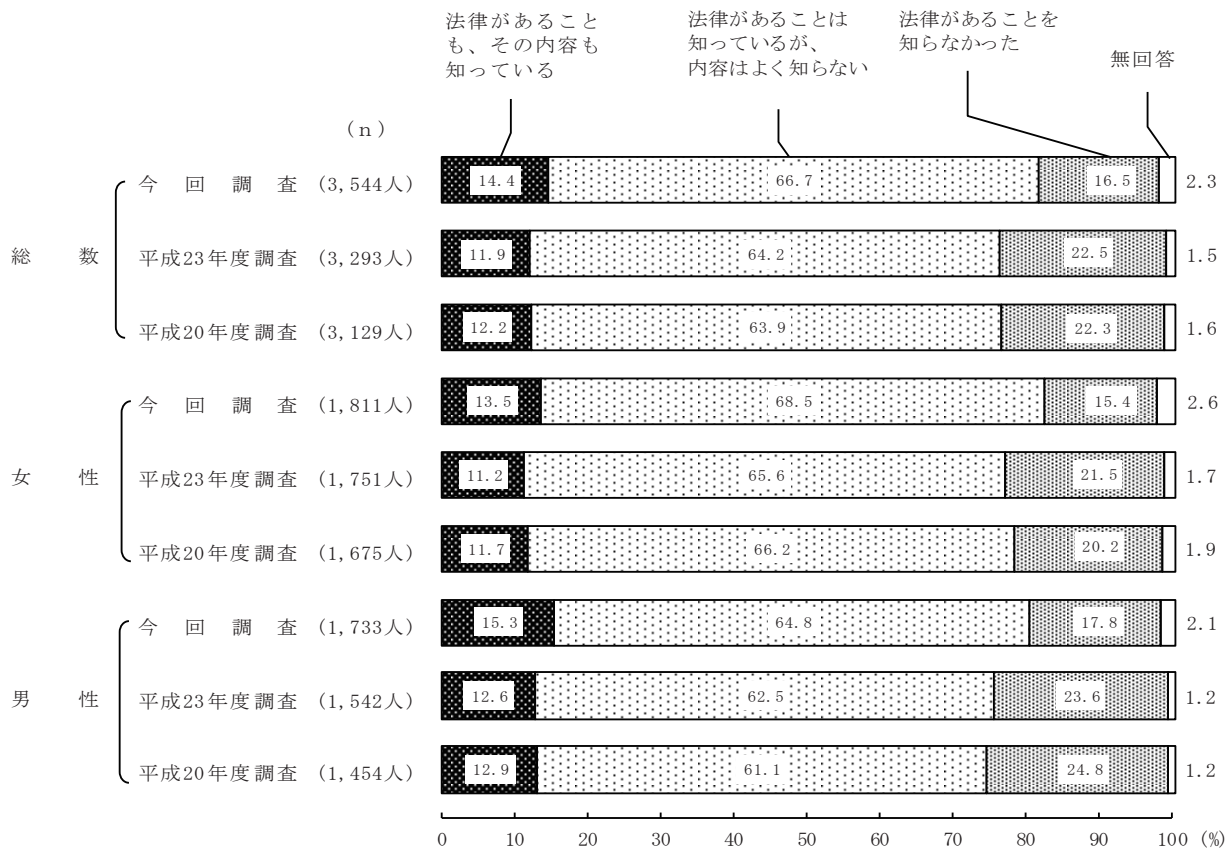
問1 あなたは、「配偶者からの暴力の防止及び被害者の保護等に関する法律（配偶者暴力防止法）」を知っていますか。あてはまる番号1つに○をつけてください。(○は1つ)
(この法律は、配偶者からの暴力(DV：ドメスティック・バイオレンス)に関する相談などの体制を整備することにより、配偶者からの暴力を防止し、被害者の保護を図るものです。)

図1-1-1 配偶者暴力防止法の認知度



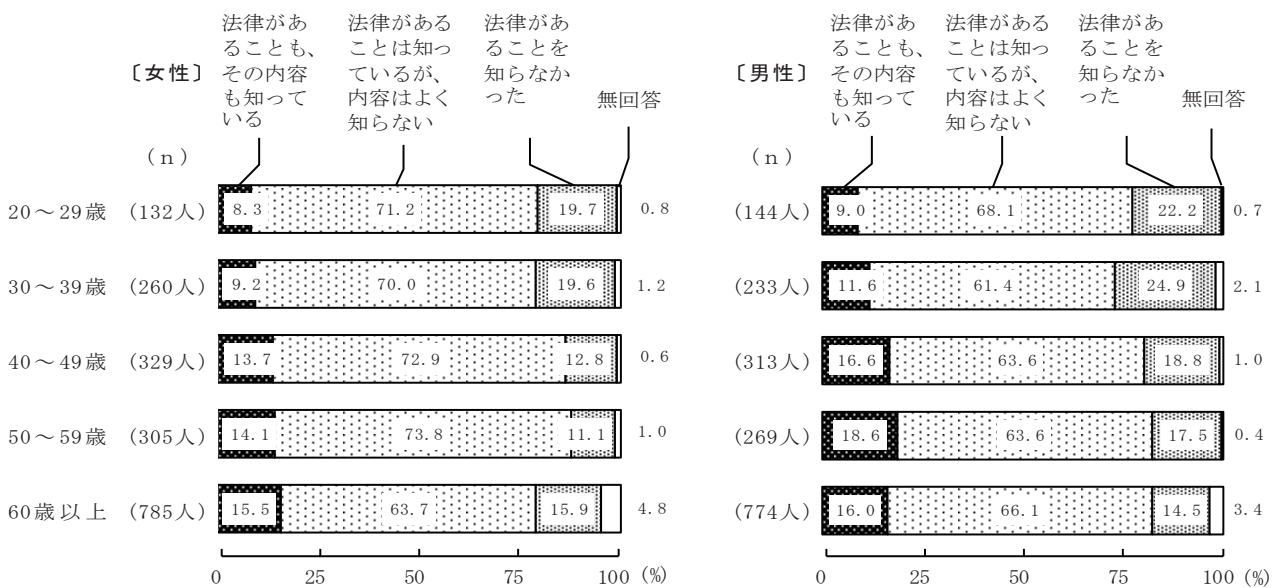
時系列比較でみると、認知度は男女ともに前回調査よりもやや高くなっている。(図 1-1-2)

図 1-1-2 配偶者暴力防止法の認知度 一時系列比較一



性・年齢階級別にみると、「法律があることも、その内容も知っている」は、男女とも年齢階級が高くなるほど多くなっている (図 1-1-3)

図 1-1-3 配偶者暴力防止法の認知度 (性・年齢階級別)

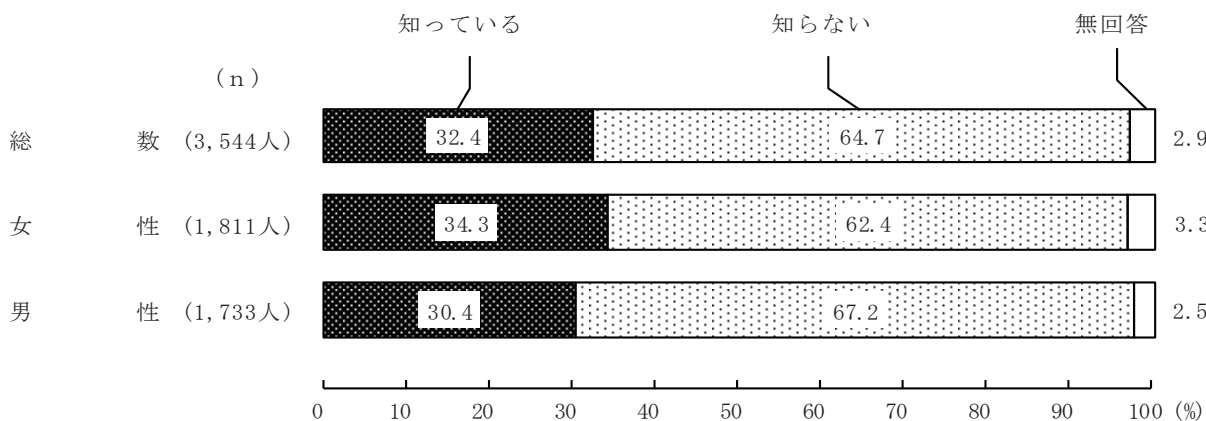


(2) 配偶者からの暴力の相談窓口の周知度

配偶者からの暴力について相談できる窓口を「知っている」は32.4%で、「知らない」は64.7%となっている。(図1-2-1)

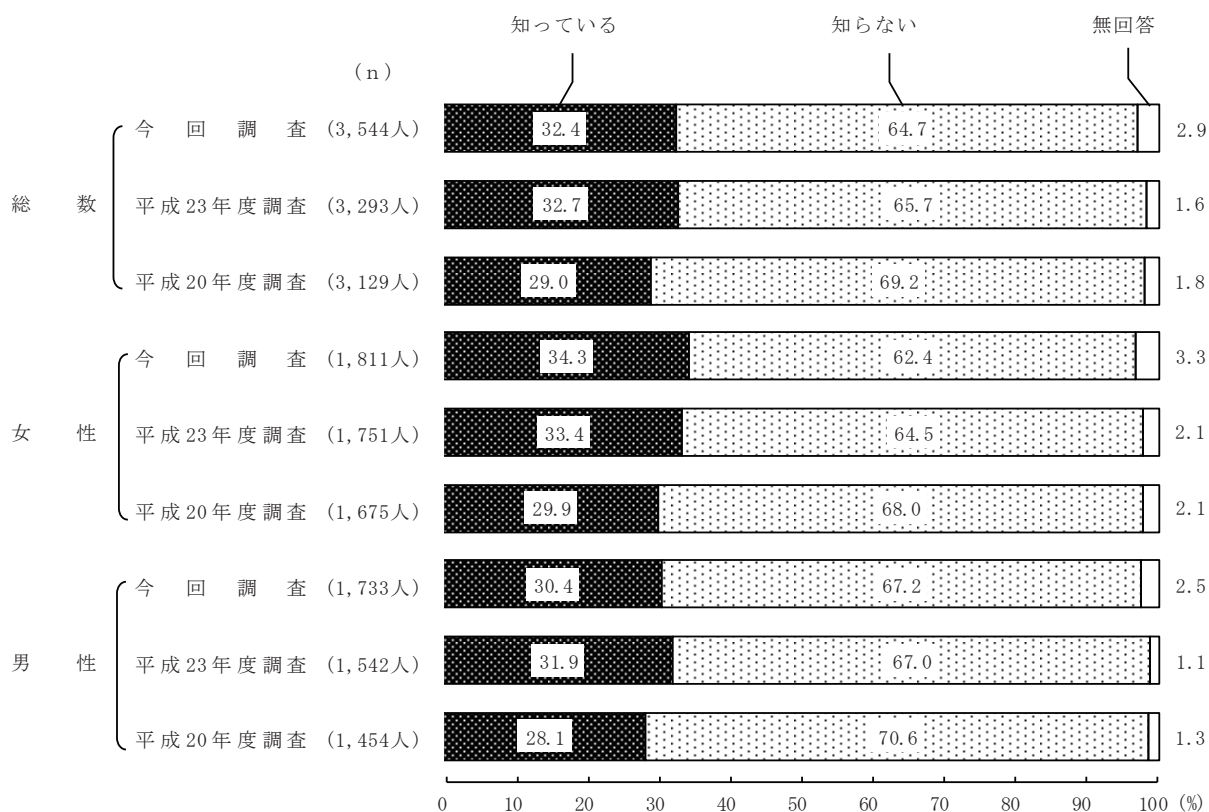
問2 あなたは、配偶者からの暴力について相談できる窓口を知っていますか。あてはまる番号1つに○をつけてください。(○は1つ)

図1-2-1 相談窓口の周知度



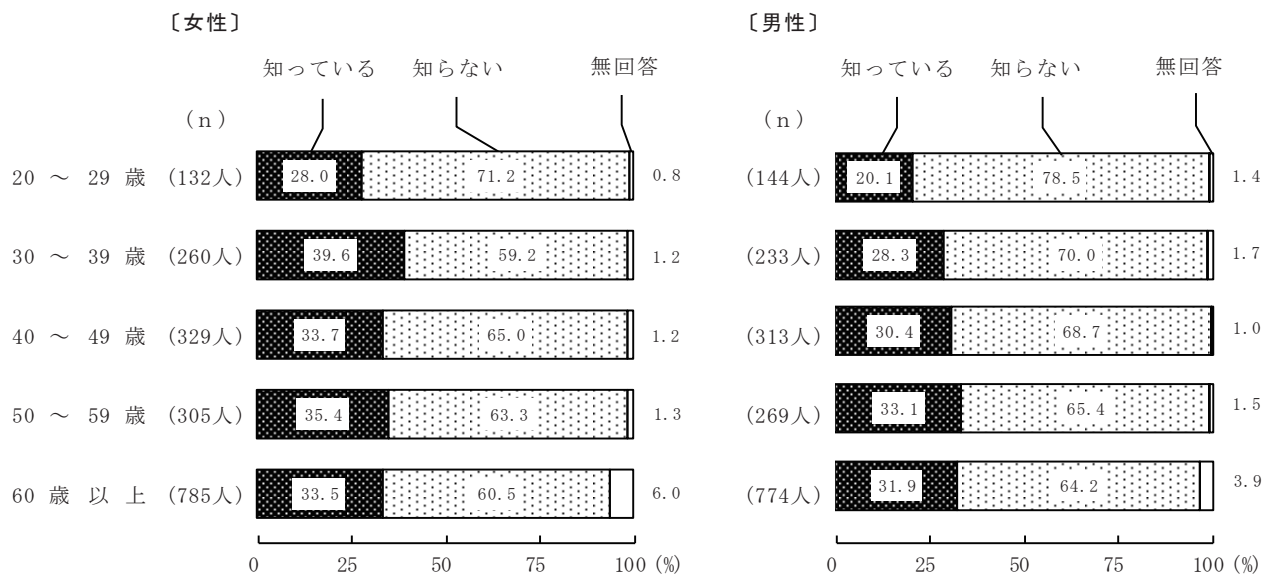
時系列比較でみると、周知度に大きな変化は見られない。(図1-2-2)

図1-2-2 相談窓口の周知度 一時系列比較



性・年齢階級別にみると、配偶者からの暴力について相談できる窓口を「知っている」と答えた人は、女性の30～39歳で39.6%と高く、男性の20～29歳で20.1%と低くなっている。(図1-2-3)

図1-2-3 相談窓口の周知度(性・年齢階級別)



2 夫婦間での行為についての暴力としての認識

15 項目の行為をあげて、それが夫婦間で行われた場合に「暴力」にあたると思うかの意識を聞いた。この調査における「夫婦」には、婚姻届を出していない事実婚や別居中の夫婦も含まれている。

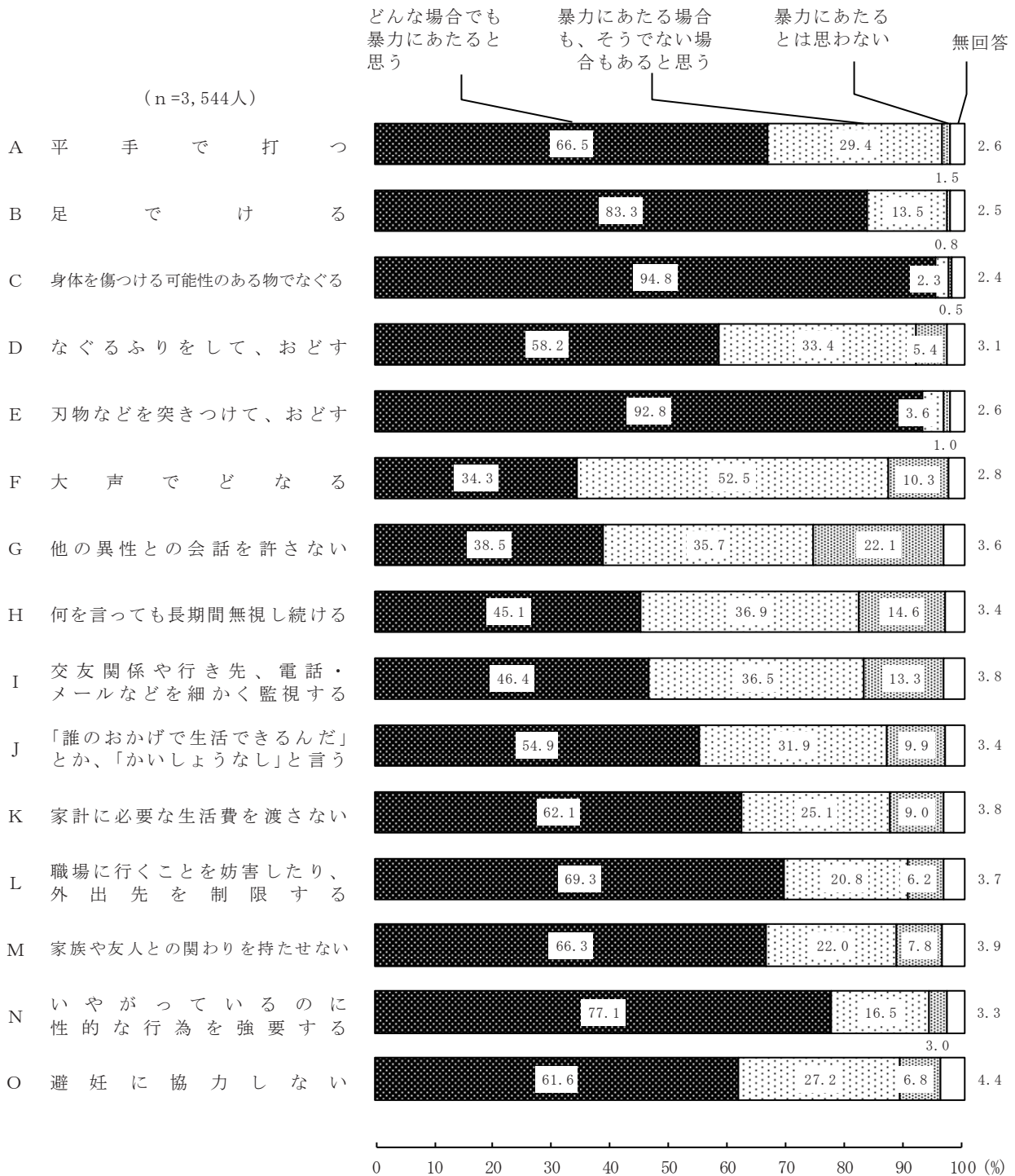
「どんな場合でも暴力にあたると思う」と考える人が多いのは、“身体を傷つける可能性のある物でなぐる” (94.8%) と “刃物などを突きつけて、おどす” (92.8%) で、9 割以上の人が『暴力にあたる』と認識している。

また、“足でける” (83.3%)、“いやがっているのに性的な行為を強要する” (77.1%) は約 8 割の人が、「どんな場合でも暴力にあたると思う」と考えている。

一方、「暴力にあたるとは思わない」は、“他の異性との会話を許さない” (22.1%)、“何を言っても長期間無視し続ける” (14.6%)、“交友関係や行き先、電話・メールなどを細かく監視する” (13.3%)、“大声でどなる” (10.3%) が 1 割を超えている。(図 2-1-1)

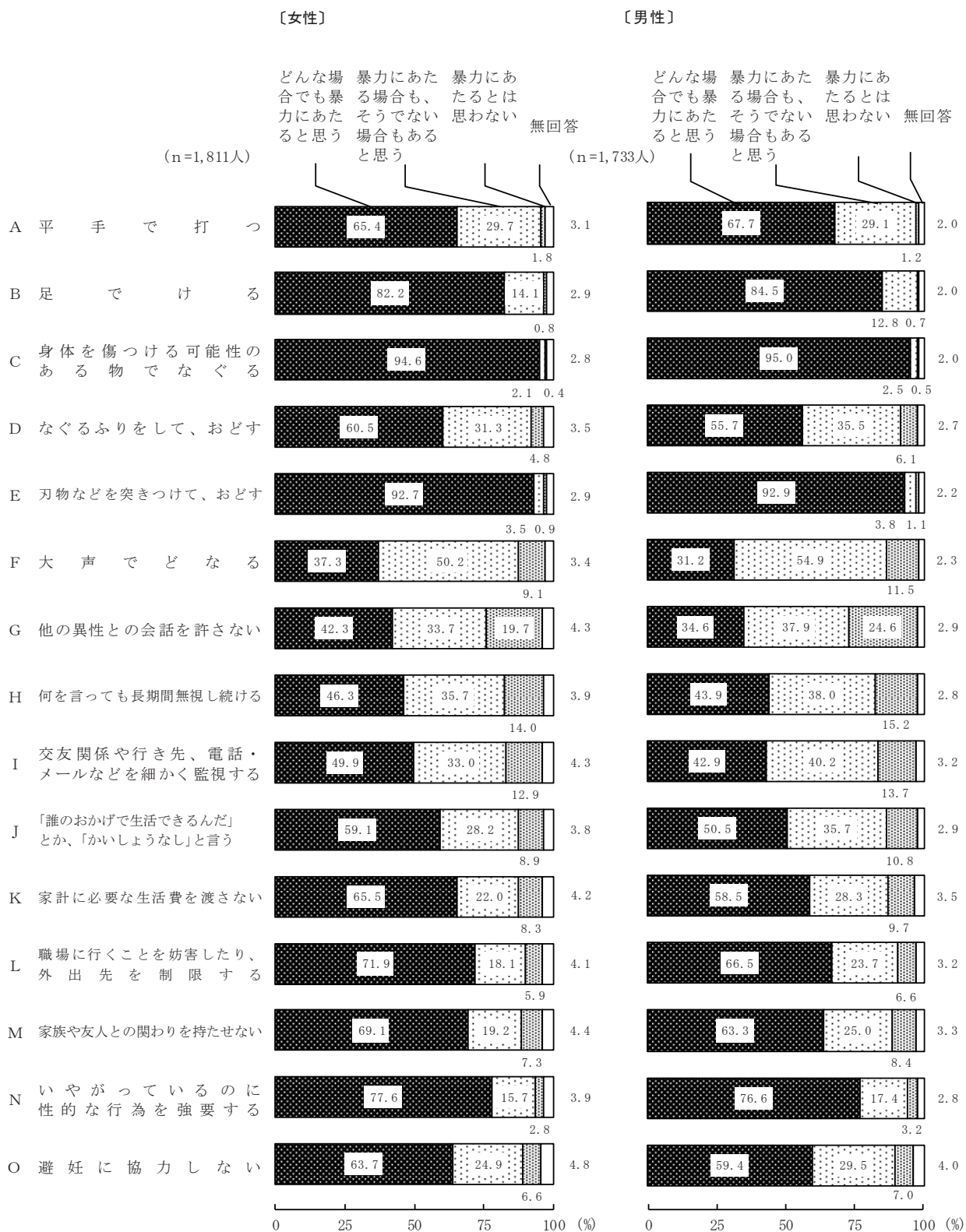
問3 あなたは、次のようなことが夫婦の間で行われた場合、それを暴力だと思いますか。
A～Oのそれぞれについて、「1」から「3」のうちあなたの考えに近い番号に○をつけてください。なお、ここでの「夫婦」には、婚姻届を出していない事実婚や別居中の夫婦も含みます。
(○はそれぞれ1つずつ)

図 2-1-1 夫婦間での行為についての暴力としての認識



男女別にみると、『暴力にあたる』と認識する行為と、『暴力にあたらぬ』と認識する行為に大きな差はみられないが、“大声でどなる”や“他の異性との会話を許さない”、“家計に必要な生活費を渡さない”など、心理的・経済的な行為については、女性のほうが「どんな場合でも暴力にあたると思う」の割合が多くなる傾向がみられる。(図2-1-2)

図2-1-2 夫婦間での行為についての暴力としての認識(男女別)



3 配偶者からの被害経験

(1) これまでの被害経験の有無

これまでに結婚したことのある人(2,673人)に、“身体的暴行”“心理的攻撃”“経済的圧迫”“性的強要”の4つの行為をあげ、それぞれの行為について、配偶者から被害を受けたことがあるかを聞いた。

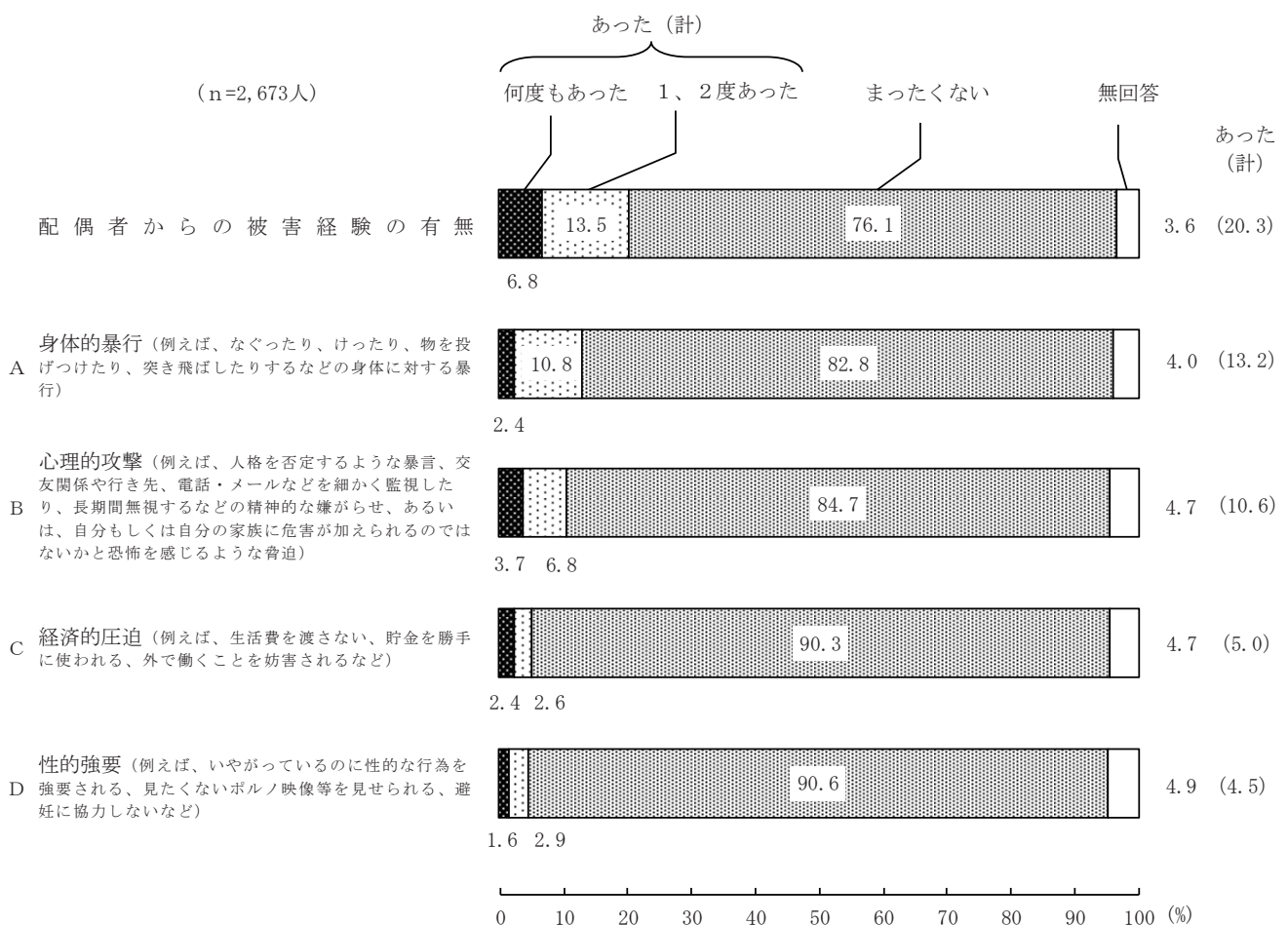
“身体的暴行”“心理的攻撃”“経済的圧迫”“性的強要”のいずれかについて配偶者から被害を受けたことがある人をまとめると、『あった』が20.3%となっている(「何度もあった」6.8%と「1、2度あった」13.5%の計)。

それぞれの行為について、被害経験が『あった』割合をみると、“身体的暴行”が13.2%、“心理的攻撃”が10.6%、“経済的圧迫”が5.0%、“性的強要”が4.5%となっている。(図3-1-1)

問5 あなたはこれまでに、あなたの配偶者から次のようなことをされたことがありますか。「①これまで」のA～Dのそれぞれについて、あてはまる番号に○をつけてください。また、「①これまで」で「2. 1、2度あった」、「3. 何どもあった」と回答した方は、「②この1年間」についてもお答えください。(○はそれぞれ1つずつ)

なお、ここでの「配偶者」には、婚姻届を出していない事実婚や別居中の夫婦、元配偶者(離別・死別した相手、事実婚を解消した相手)も含まれます。

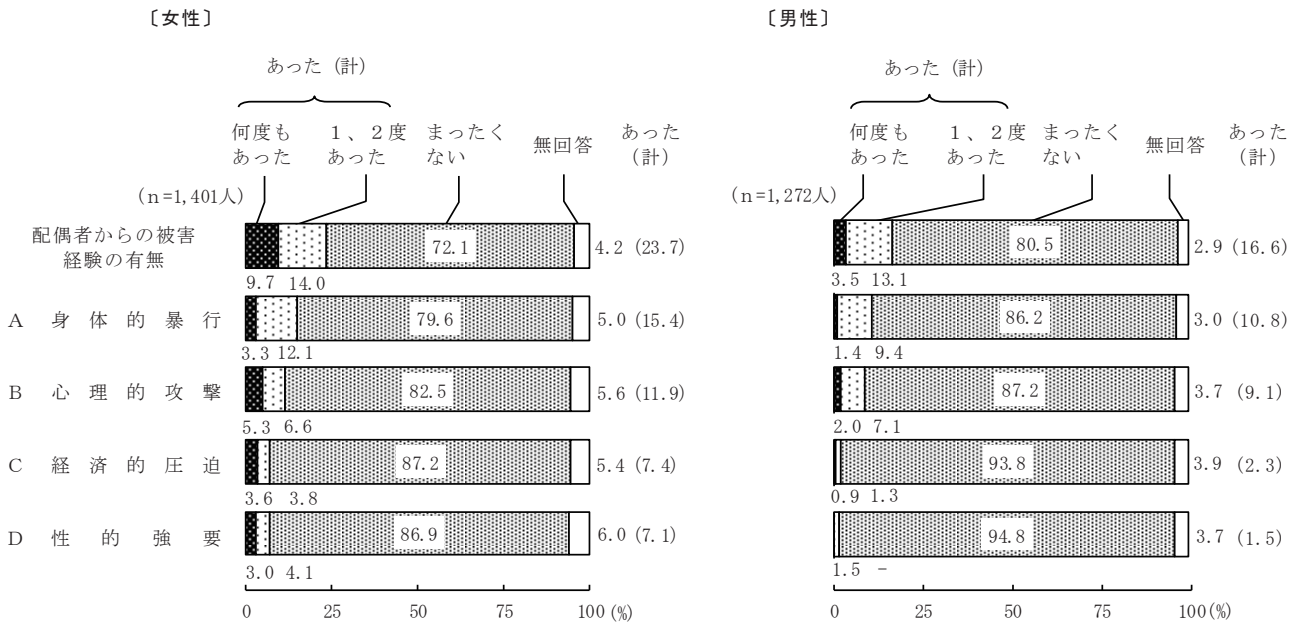
図3-1-1 配偶者からの被害経験



配偶者からの被害経験を男女別にみると、被害経験が『あった』は女性が 23.7%、男性が 16.6%となっている。

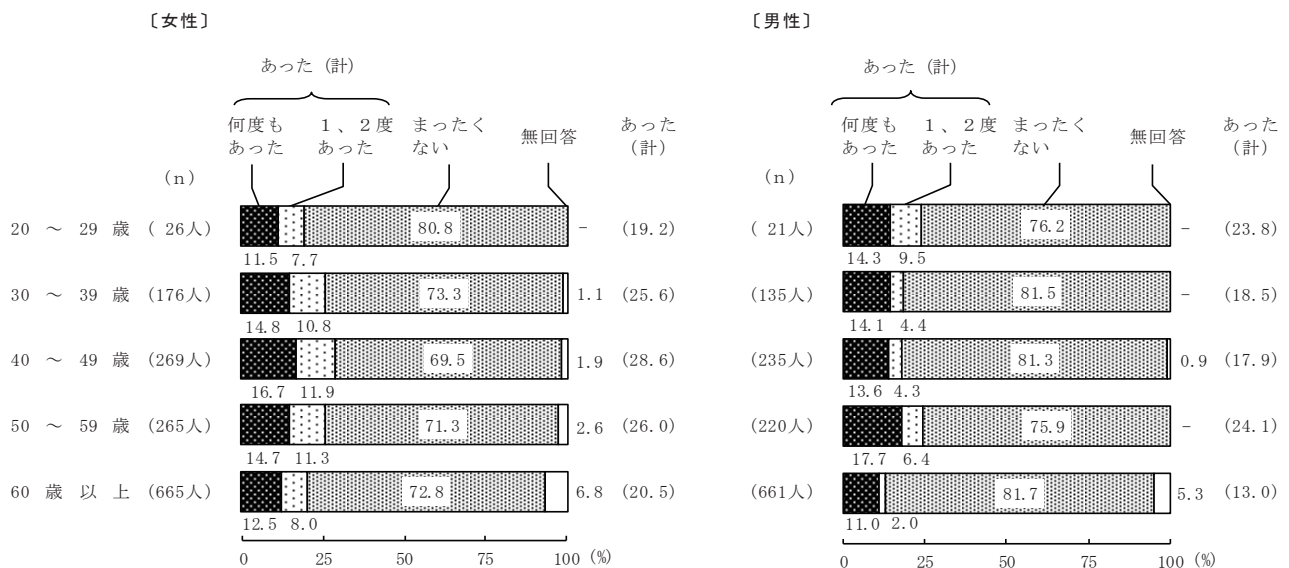
それぞれの行為について、被害経験が『あった』は、“身体的暴行”では女性が 15.4%、男性が 10.8%、“心理的攻撃”では女性が 11.9%、男性が 9.1%、“経済的圧迫”では女性が 7.4%、男性が 2.3%、“性的強要”では女性が 7.1%、男性が 1.5%となっている。いずれの行為も、女性の方が被害経験者の割合が高くなっている。(図 3-1-2)

図 3-1-2 配偶者からの被害経験（男女別）



さらに性・年齢階級別に配偶者からの被害経験をみると、女性の 30 代から 50 代は被害経験が 25%を超えている。(図 3-1-3)

図 3-1-3 配偶者からの被害経験（性・年齢階級別）



配偶者からこれまでに被害を受けたことがある人（543人）について、配偶者から受けた“身体的暴行”“心理的攻撃”“経済的圧迫”“性的強要”の被害とみると、重複した被害を受けている人は41.8%となっている。男女別にみると、女性が48.5%、男性が31.3%となっている。（表3-1-1）

表3-1-1 配偶者からの被害の重複

| | | (%) | | |
|------|------------------------|------|------|------|
| | | 総数 | 女 | 男 |
| (n) | | 543人 | 332人 | 211人 |
| 重複あり | | 41.8 | 48.5 | 31.3 |
| | 身体的暴行と心理的攻撃 | 12.5 | 10.8 | 15.2 |
| | 身体的暴行と経済的圧迫 | 3.3 | 5.4 | - |
| | 身体的暴行と性的強要 | 2.9 | 3.3 | 2.4 |
| | 心理的攻撃と経済的圧迫 | 3.5 | 3.3 | 3.8 |
| | 心理的攻撃と性的強要 | 1.8 | 3.0 | - |
| | 経済的圧迫と性的強要 | 1.3 | 1.8 | 0.5 |
| | 身体的暴行・心理的攻撃・経済的圧迫 | 4.6 | 5.1 | 3.8 |
| | 身体的暴行・心理的攻撃・性的強要 | 4.6 | 5.7 | 2.8 |
| | 身体的暴行・経済的圧迫・性的強要 | 0.7 | 1.2 | - |
| | 心理的攻撃・経済的圧迫・性的強要 | 1.1 | 1.2 | 0.9 |
| | 身体的暴行・心理的攻撃・経済的圧迫・性的強要 | 5.3 | 7.5 | 1.9 |
| 重複なし | | 58.2 | 51.5 | 68.7 |
| | 身体的暴行のみ | 30.9 | 25.9 | 38.9 |
| | 心理的攻撃のみ | 18.6 | 13.6 | 26.5 |
| | 経済的圧迫のみ | 4.6 | 5.7 | 2.8 |
| | 性的強要のみ | 4.1 | 6.3 | 0.5 |

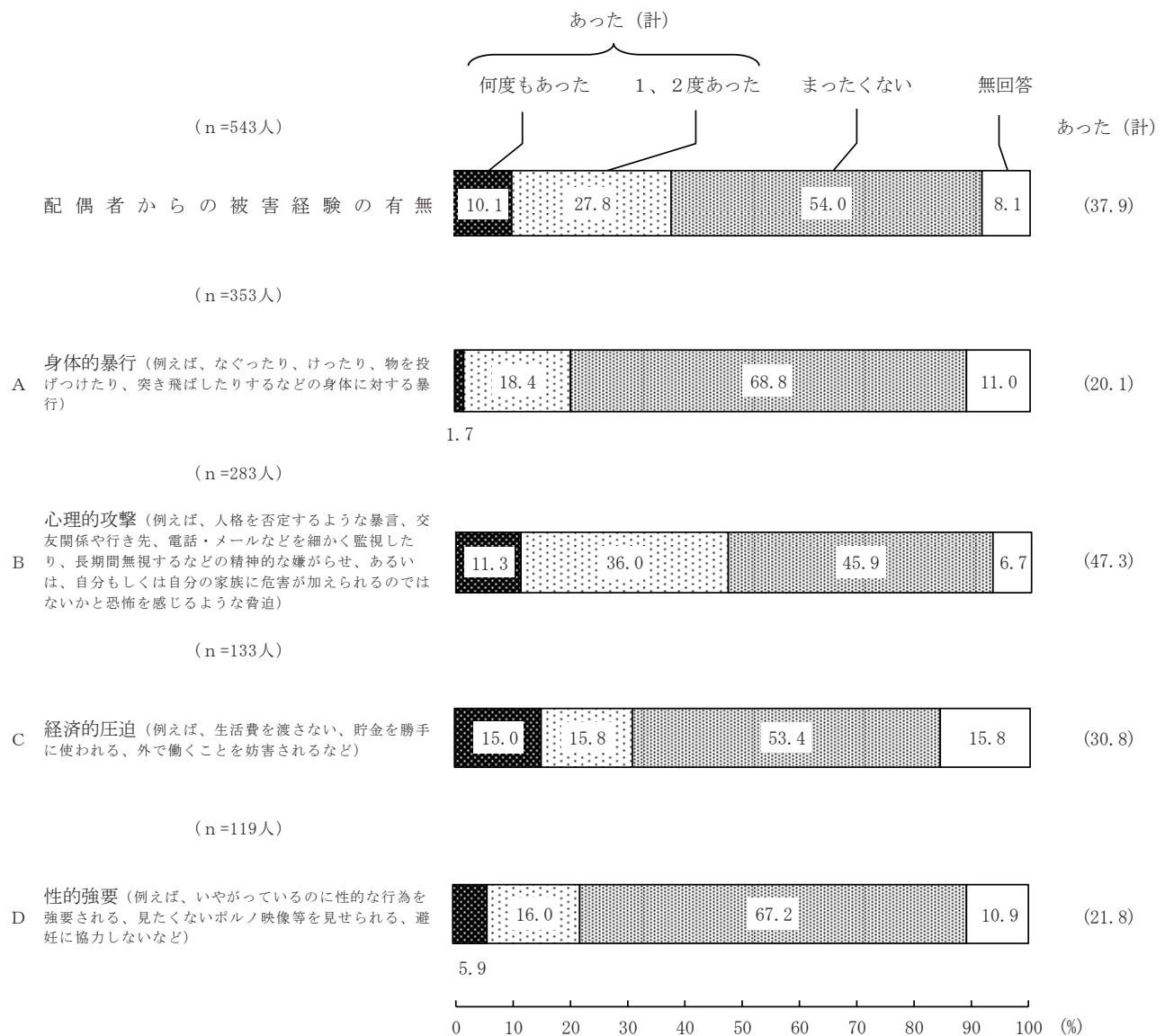
(2) 過去1年以内の配偶者からの被害経験

配偶者からこれまでに被害を受けたことがある人に、この1年間にしぼって“身体的暴行”“心理的攻撃”“経済的圧迫”“性的強要”の4つの行為をあげ、それぞれの行為について被害状況を聞いた。

これまでに“身体的暴行”、“心理的攻撃”、“経済的圧迫”、“性的強要”のいずれかについて配偶者から被害を受けたことがある人（543人）に、この1年間に被害を受けたことがある人をまとめると、『あった』が37.9%となっている。

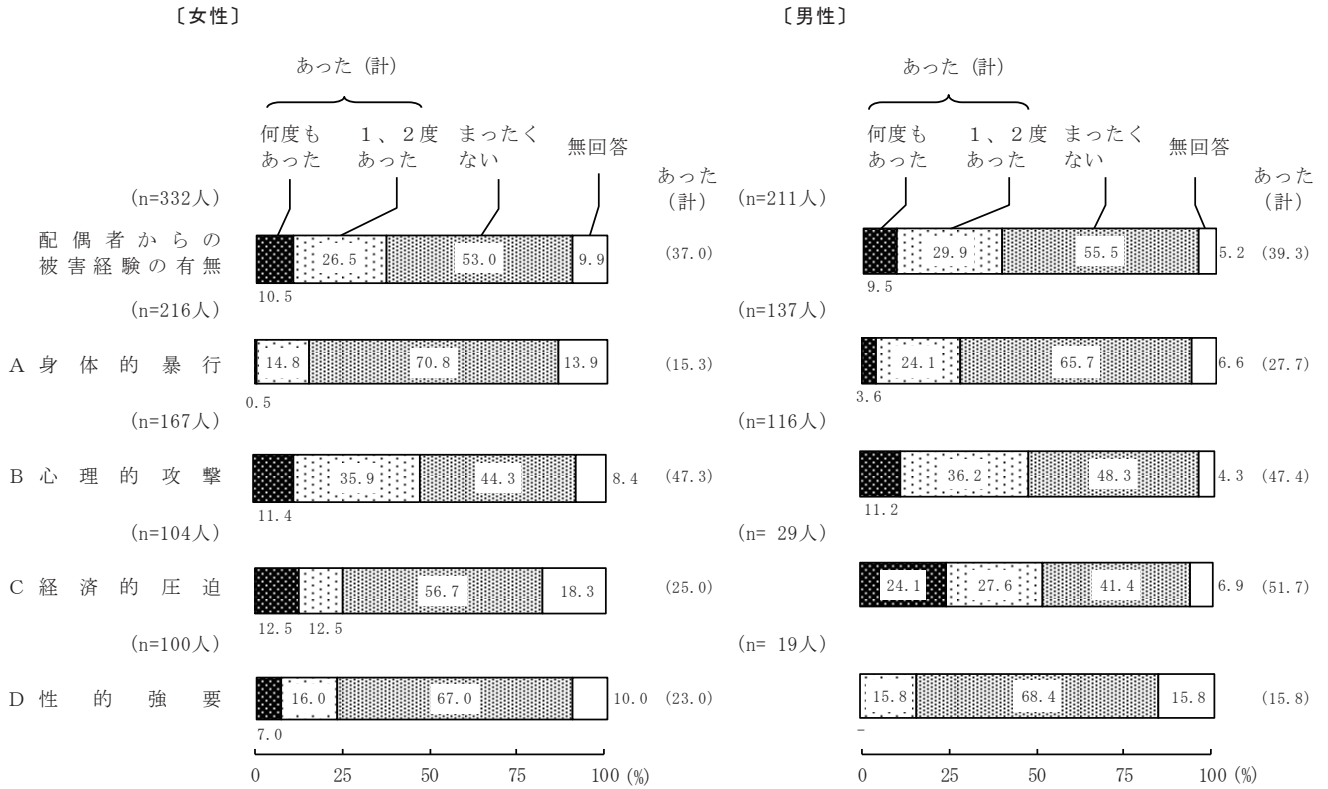
「この1年間にあった」という人を行為別にみると、“身体的暴行”を受けたことがある人（353人）は20.1%、“心理的攻撃”を受けたことがある人（283人）は47.3%、“経済的圧迫”を受けたことがある人（133人）は30.8%、“性的強要”を受けたことがある人（119人）は21.8%となっている。（図3-2-1）

図3-2-1 配偶者からの被害経験 -この1年間-



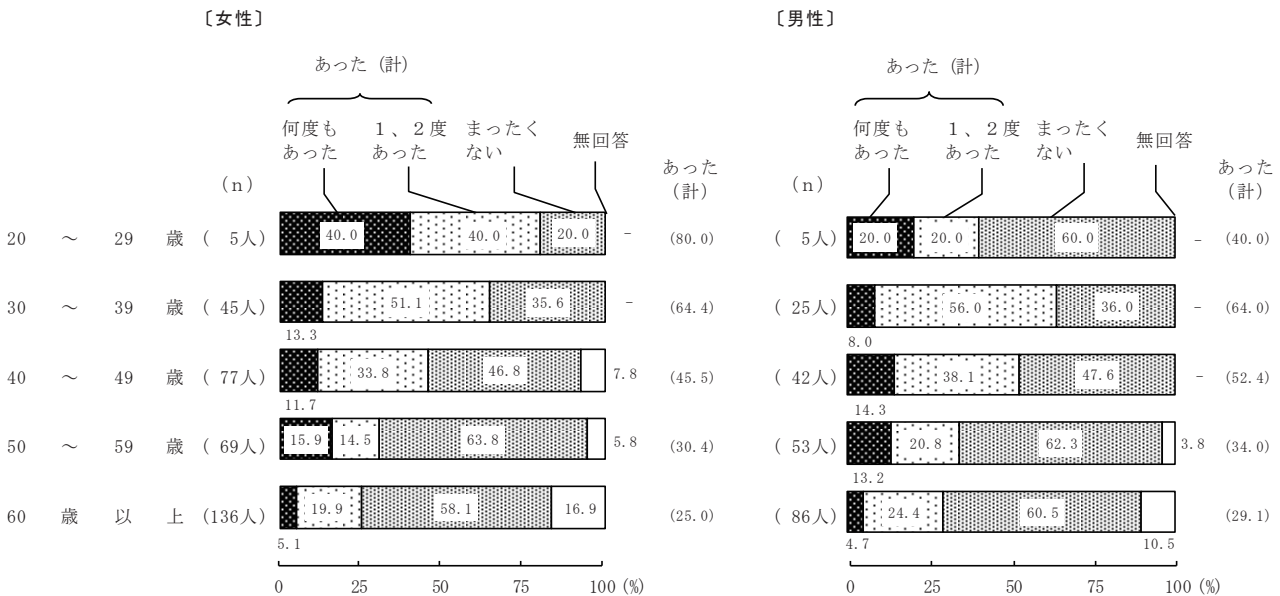
この1年間の被害経験を男女別にみると、いずれかの被害をこの1年間に受けた人は女性で37.0%、男性では39.3%となっている。(図3-2-2)

図3-2-2 配偶者からの被害経験 — この1年間（男女別）—



この1年間の被害経験を性・年齢階級別にみると、いずれかの被害をこの1年間に受けた人の割合は、女性では年代が低くなるほど高くなっている。(図3-2-3)

図3-2-3 配偶者からの被害経験



－ この1年間（性・年齢階級別） －

配偶者からこの1年間に被害を受けたことがある人（206人）について、配偶者から受けた“身体的暴行”“心理的攻撃”“経済的圧迫”“性的強要”の被害とみると、重複した被害を受けている人は26.2%となっている。男女別にみると、女性が27.6%、男性が24.1%となっている。（表3-2-1）

表3-2-1 配偶者からの被害の重複

| | | (この1年間に配偶者からこれまでに被害を受けたことがある人) | | |
|------|------------------------|--------------------------------|------|------|
| | | 総数 (n) | 女 | 男 |
| | | | | (%) |
| | | 206人 | 123人 | 83人 |
| 重複あり | | 26.2 | 27.6 | 24.1 |
| | 身体的暴行と心理的攻撃 | 8.3 | 8.1 | 8.4 |
| | 身体的暴行と経済的圧迫 | - | - | - |
| | 身体的暴行と性的強要 | 1.0 | 1.6 | - |
| | 心理的攻撃と経済的圧迫 | 6.3 | 7.3 | 4.8 |
| | 心理的攻撃と性的強要 | 5.3 | 8.1 | 1.2 |
| | 経済的圧迫と性的強要 | - | - | - |
| | 身体的暴行・心理的攻撃・経済的圧迫 | 3.9 | 1.6 | 7.2 |
| | 身体的暴行・心理的攻撃・性的強要 | 1.0 | - | 2.4 |
| | 身体的暴行・経済的圧迫・性的強要 | - | - | - |
| | 心理的攻撃・経済的圧迫・性的強要 | - | - | - |
| | 身体的暴行・心理的攻撃・経済的圧迫・性的強要 | 0.5 | 0.8 | - |
| 重複なし | | 73.8 | 72.4 | 75.9 |
| | 身体的暴行のみ | 19.9 | 14.6 | 27.7 |
| | 心理的攻撃のみ | 39.8 | 38.2 | 42.2 |
| | 経済的圧迫のみ | 9.2 | 11.4 | 6.0 |
| | 性的強要のみ | 4.9 | 8.1 | - |

(3) 配偶者からの被害の相談先

配偶者から何らかの被害を受けたことがあった人（543人）に、被害について、誰かに打ち明けたり、相談したりしたかを聞き、いずれかの相談先を回答した人の計を『相談した』とまとめた。

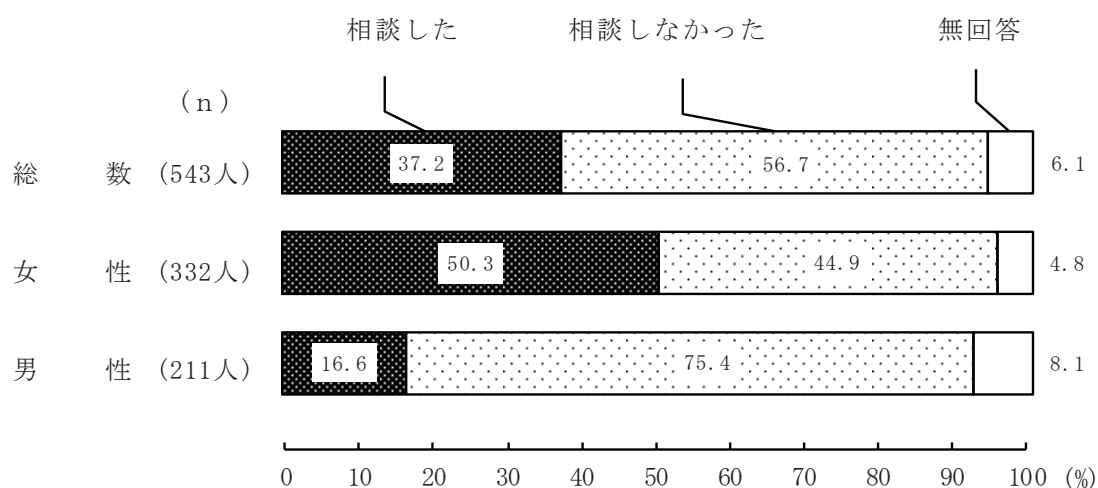
『相談した』は37.2%で、女性は50.3%、男性は16.6%となっている。（図3-3-1）

【問5「①これまで」のA～Dのうち1つでも「2. 1、2度あった」「3. 何度もあった」と答えた方にお聞きします。

A～Dのすべてが「1. まったくない」という方は、5ページの間13にお進みください。】

問6 あなたはこれまでに、あなたの配偶者から受けたそのような行為について、だれかに打ち明けたり、相談したりしましたか。あてはまる番号すべてに○をつけてください。（○はいくつでも）

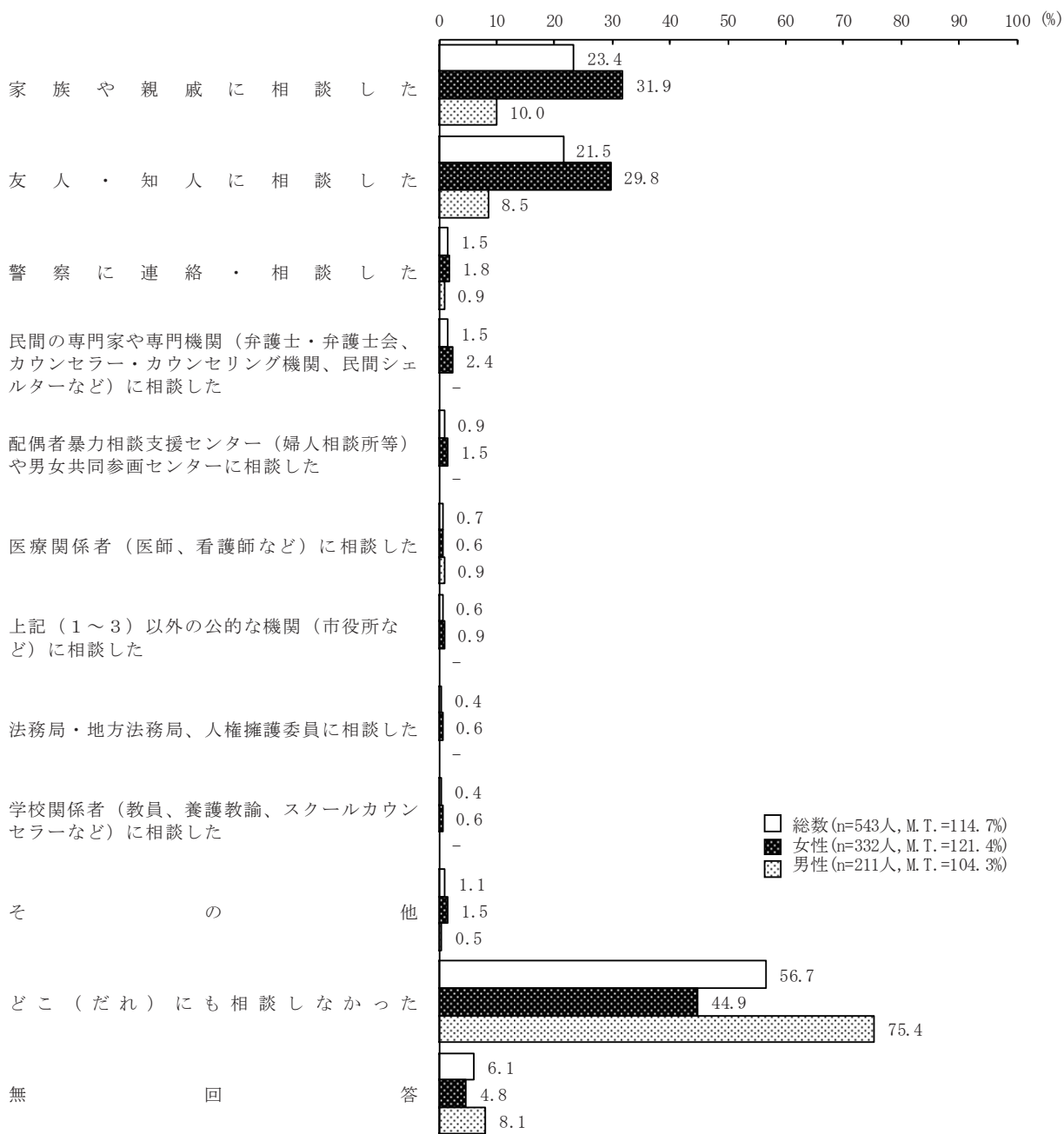
図3-3-1 配偶者からの被害の相談の有無



相談先をみると、「家族や親戚に相談した」が23.4%と最も多く、「友人・知人に相談した」が21.5%となっている。

男女別にみても、男女とも「家族や親戚に相談した」が最も多くなっている。(図 3-3-2)

図 3-3-2 配偶者からの被害の相談先（複数回答）



* 「上記（1～3）以外の公的な機関」とは、下記以外の公的な機関を指す。

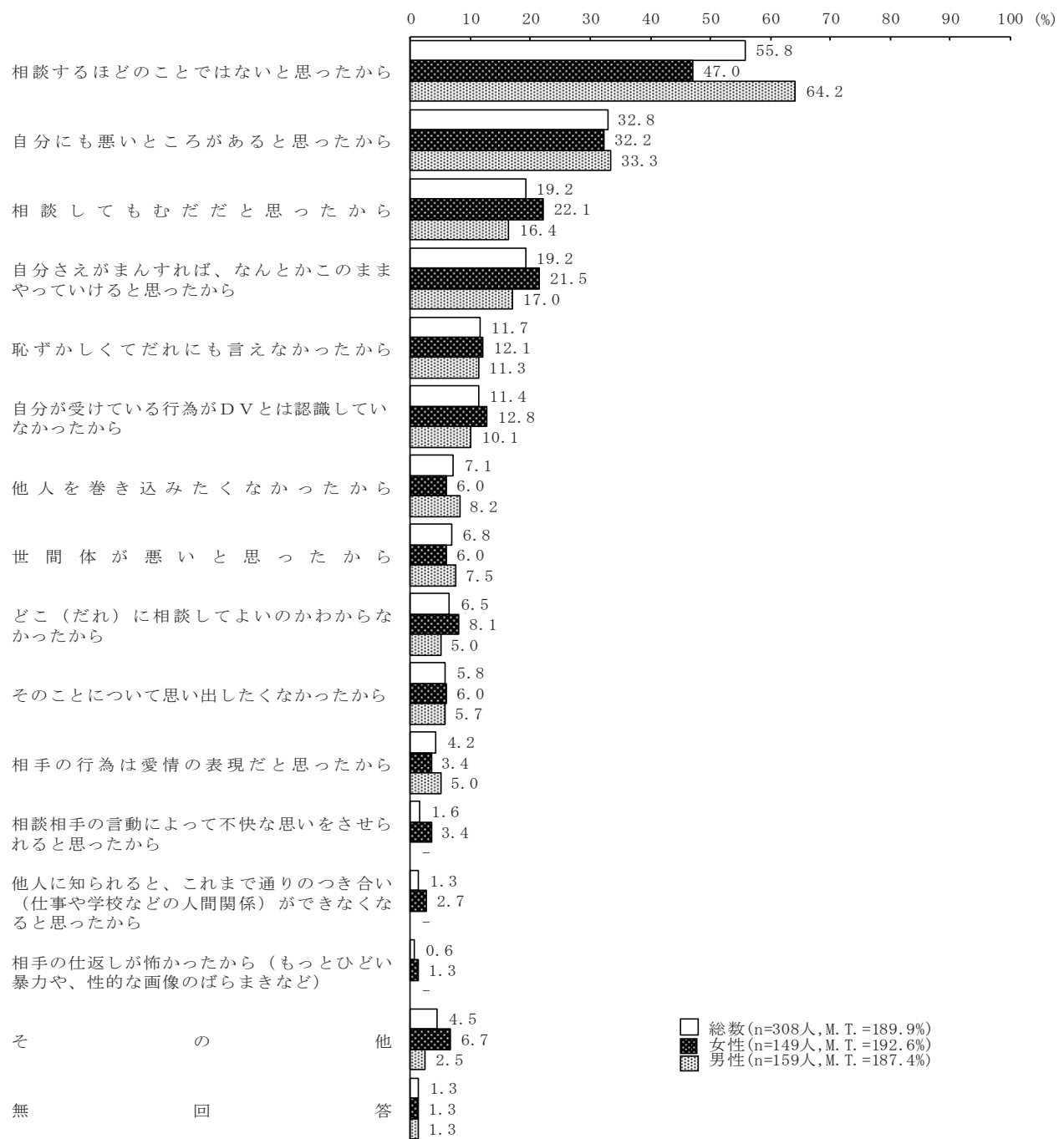
1. 配偶者暴力相談支援センター（婦人相談者等）や男女共同参画センター
2. 警察
3. 法務局・地方法務局、人権擁護委員

(4) 相談しなかった理由

配偶者から受けた被害について、どこ（だれ）にも相談しなかった人（308人）に、相談しなかった理由を聞いたところ、「相談するほどのことではないと思ったから」が55.8%と最も多く、次いで「自分にも悪いところがあると思ったから」が32.8%、「相談してもむだだと思ったから」、「自分さえがまんすれば、なんとかこのままやっていけるといったから」がともに19.2%などとなっている。（図3-4-1）

問7 どこ（だれ）にも相談しなかったのは、なぜですか。
あてはまる番号すべてに○をつけてください。（○はいくつでも）

図3-4-1 相談しなかった理由（複数回答）



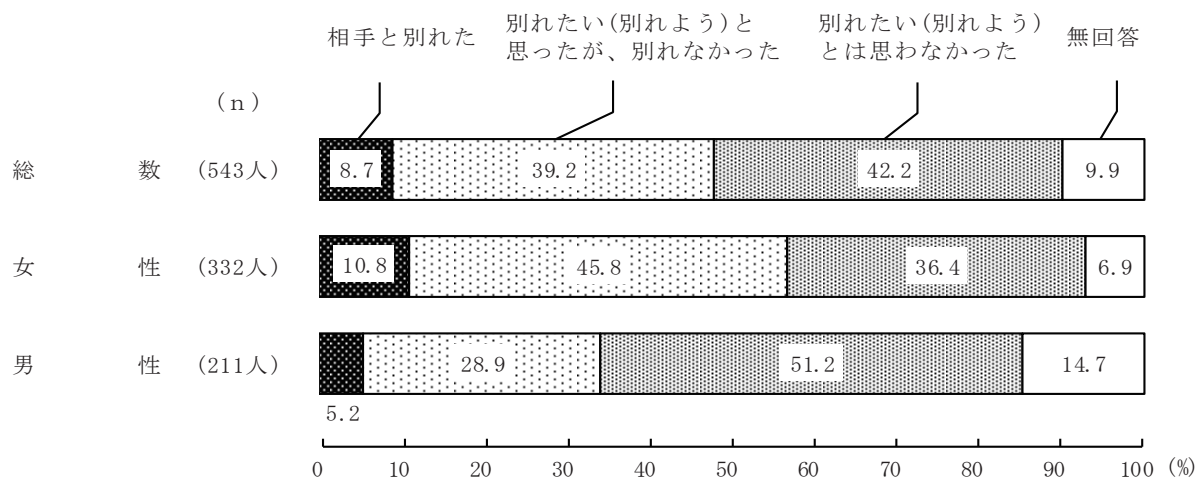
(5) 配偶者から被害を受けたときの行動

これまでに配偶者から何らかの被害を受けたことのある人（543人）に、その行為を受けたとき、相手との関係をどうしたのかを聞いたところ、「相手と別れた」が8.7%、「別れたい（別れよう）と思ったが、別れなかった」が39.2%、「別れたい（別れよう）とは思わなかった」が42.2%となっている。

男女別にみると、女性は、「別れたい（別れよう）と思ったが、別れなかった」（女性45.8%、男性28.9%）が最も多く、男性は、「別れたい（別れよう）とは思わなかった」（女性36.4%、男性51.2%）が多くなっている。（図3-5-1）

問8 あなたは、あなたの配偶者からそのような行為を受けたとき、どうしましたか。あてはまる番号1つに○をつけてください。（○は1つ）

図3-5-1 配偶者から被害を受けたときの行動



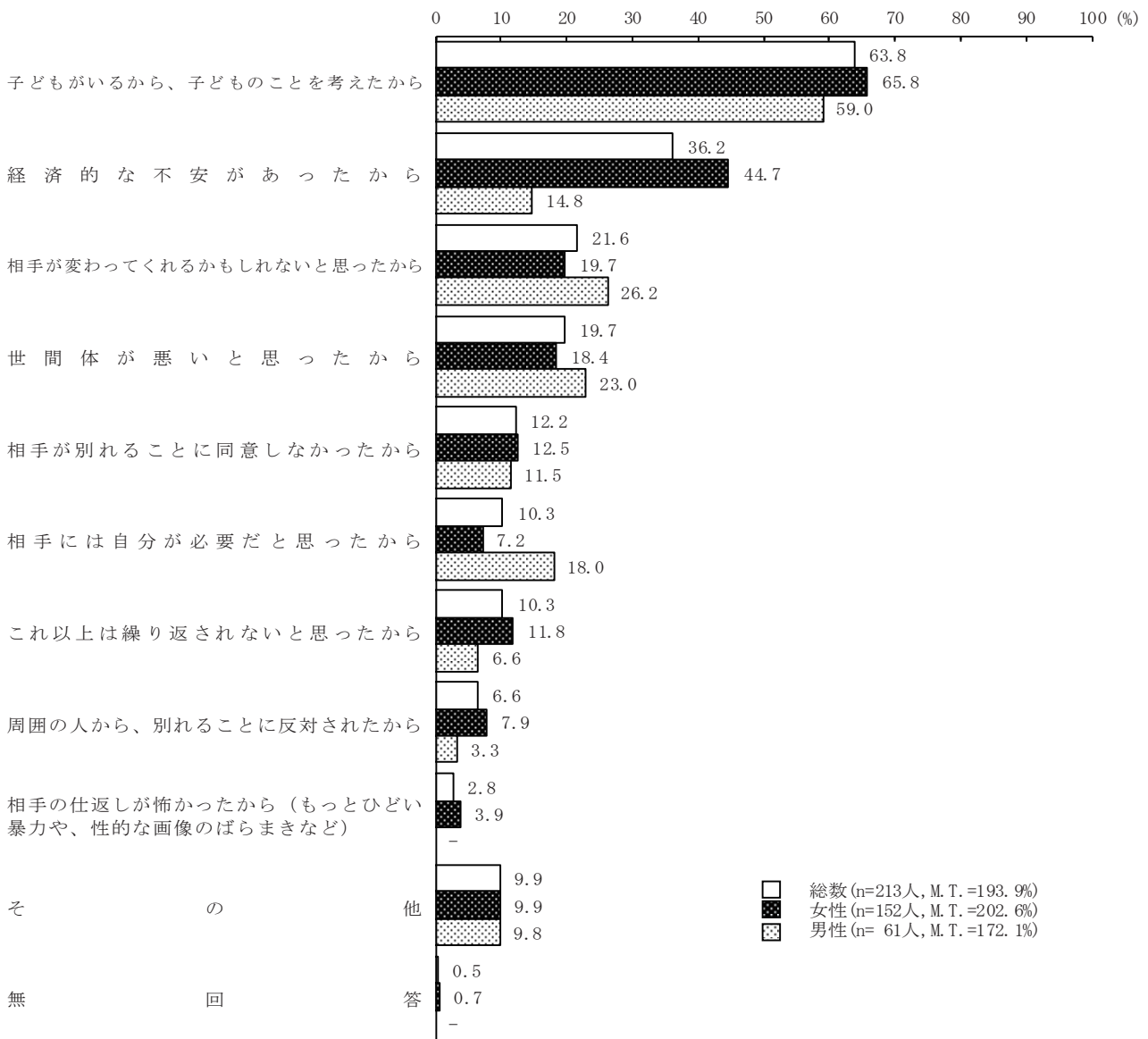
(6) 配偶者と別れなかった理由

配偶者から何らかの被害を受けたとき、相手と「別れたい（別れよう）」と思ったが、別れなかったという人（213人）に別れなかった理由を聞いたところ、「子どもがいるから、子どものことを考えたから」が63.8%と最も多く、次いで「経済的な不安があったから」が36.2%などとなっている。

男女別にみると、男女とも「子どもがいるから、子どものことを考えたから」（女性65.8%、男性59.0%）が最も多く、次いで、女性は「経済的な不安があったから」（44.7%）、男性は「相手が変わってくれるかもしれないと思ったから」（26.2%）が多くなっている。（図3-6-1）

【問8で「2. 別れたい（別れよう）」と思ったが、別れなかった」と答えた方にお聞きします。
 問9 あなたが、相手と別れなかった理由は何ですか。
 あてはまる番号すべてに○をつけてください。（○はいくつでも）

図3-6-1 配偶者と別れなかった理由（複数回答）



(7) 子どものことが原因で別れなかった理由

「子どもがいるから、子どものことを考えたから」という理由で相手と別れなかった人（136人）に、子どものことで相手と別れなかった最も大きな理由を聞いたところ、「子どもにこれ以上余計な不安や心配をさせたくないから」が39.0%と最も多く、次いで「子どもをひとり親にしたくなかったから」が32.4%などとなっている。（表3-7-1）

【問9で「10.子どもがいるから、子どものことを考えたから」に○をつけた方にお聞きします。】
 問10 あなたが、子どものことで相手と別れなかった最も大きな理由は何ですか。
 あてはまる番号1つに○をつけてください。（○は1つ）

表3-7-1 子どものことが原因で別れなかった理由

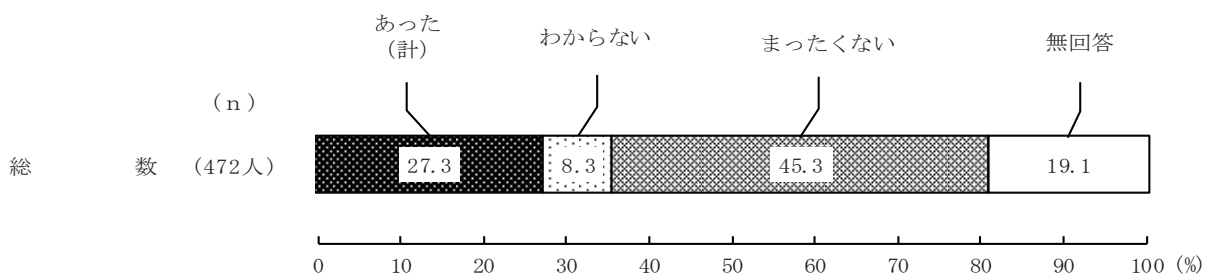
| | | (%) | | | | | | | | |
|------|------|-----------------------------------|-------------------------------------|------------------------------|------------------------|---------------------------|---|-------------------------------|-----|-----|
| | (n) | 子どもが保育所や学校の問題育 所（子どもの転入が難しいなど） | 離れれば親権を奪われ、子どもと か相手に親権になる恐れ、子どもと | 出て言われたから子どもを置いてい けと言われたから | 子どもをひとり親にしたくな かったから | 養育しながら生活していく自信 がなかったから | 相手と子どもだけで暮らすこと に加えられた恐れが子どもに危害が 加えられた場合 | 子どもにこれ以上余計な不安や 心配をさせたくないから | その他 | 無回答 |
| 【総数】 | 136人 | 1.5 | 3.7 | 2.2 | 32.4 | 14.7 | 0.7 | 39.0 | 4.4 | 1.5 |
| 女性 | 100人 | 2.0 | 2.0 | 3.0 | 33.0 | 17.0 | 1.0 | 36.0 | 4.0 | 2.0 |
| 男性 | 36人 | - | 8.3 | - | 30.6 | 8.3 | - | 47.2 | 5.6 | - |

(8) 子どもの被害経験

これまでに配偶者から被害を受けたことがあり、子どもがいる人（472人）に、子どもが配偶者から被害を受けたことがあるかを聞き、何らかの被害経験を回答した人の計を『あった』としてまとめた。『あった』は27.3%となっている。（図3-8-1）

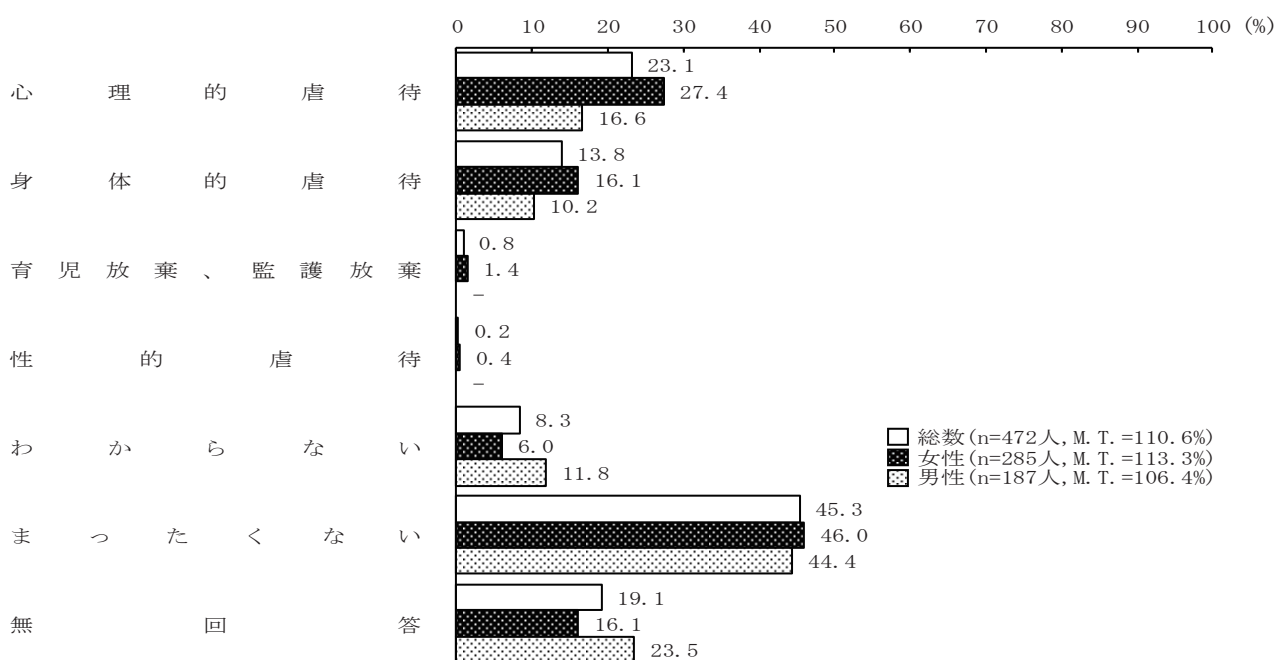
【お子さんがいる方にお聞きします】
 問11 あなたのお子さんは、配偶者から次のようなことをされたことがありますか。
 あてはまる番号すべてに○をつけてください。（○はいくつでも）

図3-8-1 子どもの被害経験の有無



子どもの被害経験の内容をみると、「心理的虐待（大声でどなる、無視、存在否定、自尊心を踏みにじる行為など）」が23.1%と最も多く、次いで「身体的虐待（なぐったり、けったり、物を投げつけたり、突き飛ばしたりする）」が13.8%となっている。（図3-8-2）

図3-8-2 子どもの被害経験（複数回答）



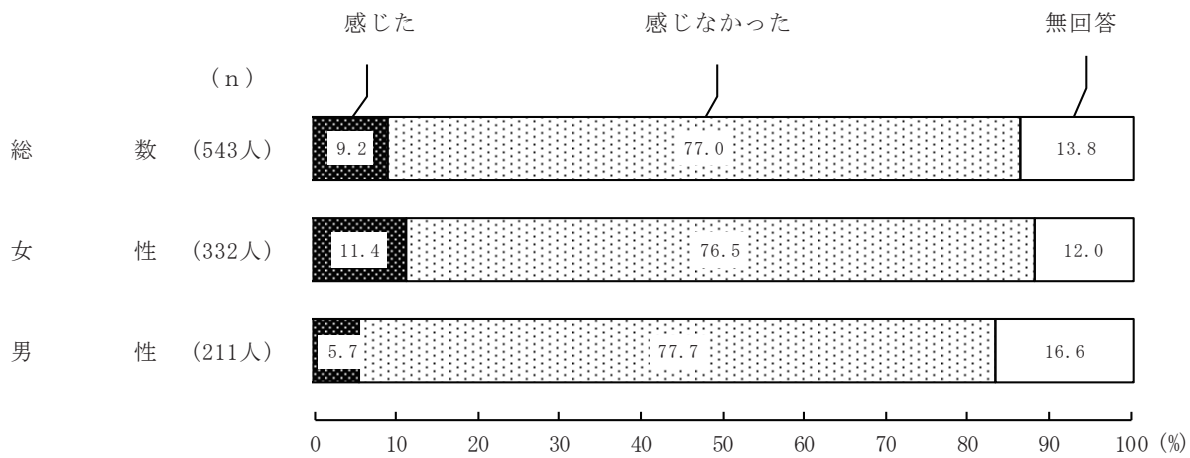
(9) 命の危険を感じた経験

これまでに配偶者から被害を受けたことのある人（543人）に、その行為によって、命の危険を感じたことがあるか聞いたところ、命の危険を「感じた」が9.2%となっている。

男女別にみると、命の危険を「感じた」は、女性が11.4%、男性が5.7%となっている。（図3-9-1）

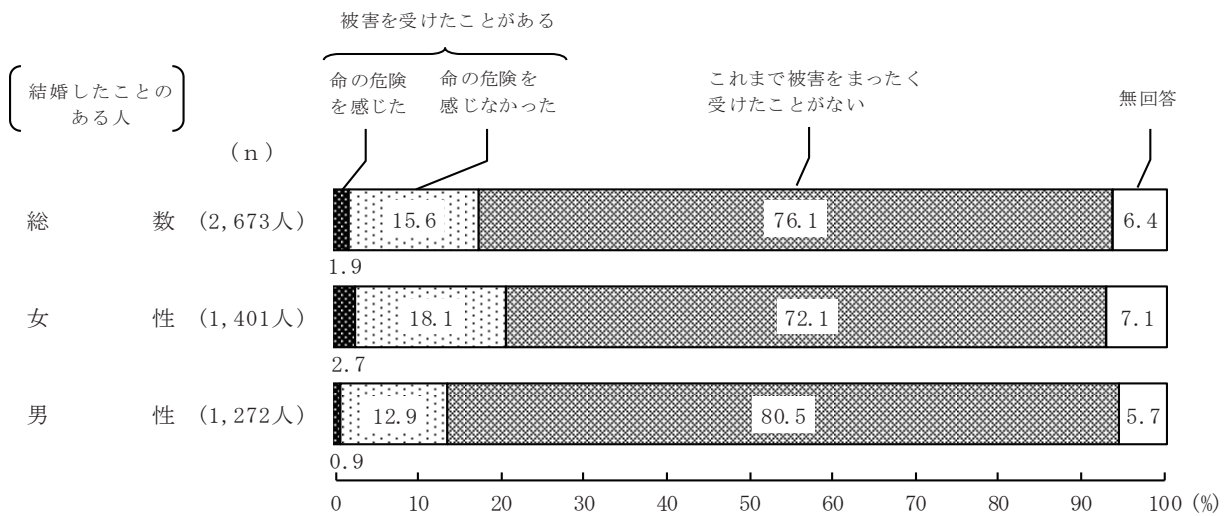
問12 あなたはこれまでに、あなたの配偶者から受けたそのような行為によって、命の危険を感じたことがありますか。あてはまる番号1つに○をつけてください。（○は1つ）

図3-9-1 命の危険を感じた経験



これまでに被害を受けたことのない人も含めて、結婚したことのある人全体（2,673人）でみると、命の危険を「感じた」という人は1.9%で、女性は2.7%、男性は0.9%となっている。（図3-9-2）

図3-9-2 命の危険を感じた経験（全体ベース）



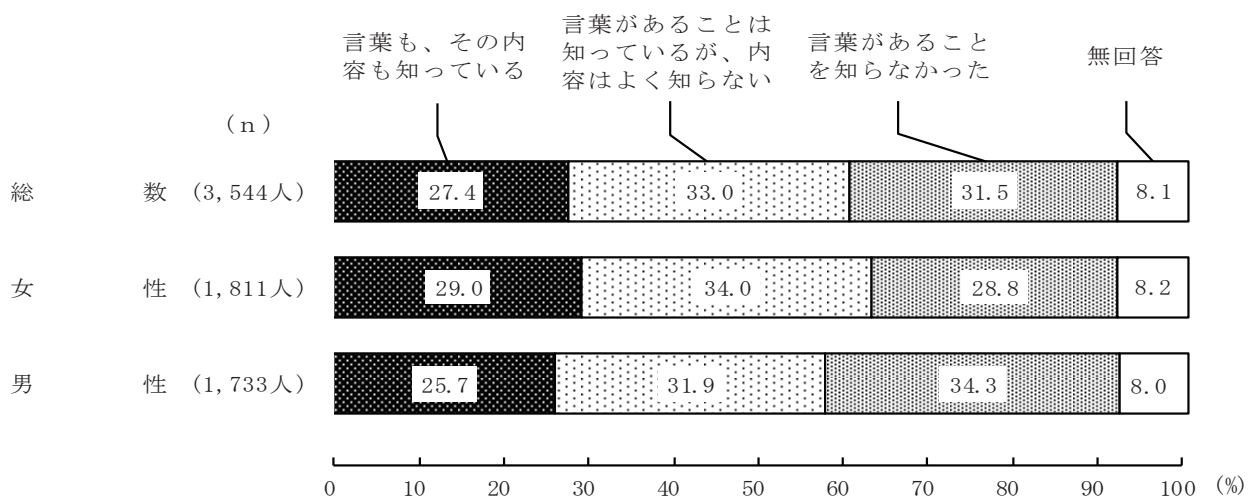
4 交際相手からの被害経験

(1) 「交際相手からの暴力（デートDV）」の認知度

「交際相手からの暴力」（いわゆる「デートDV」）について知っているか聞いたところ、「言葉も、その内容も知っている」が27.4%、「言葉があることは知っているが、内容はよく知らない」が33.0%で、これらを合わせると6割を超えている。（図4-1-1）

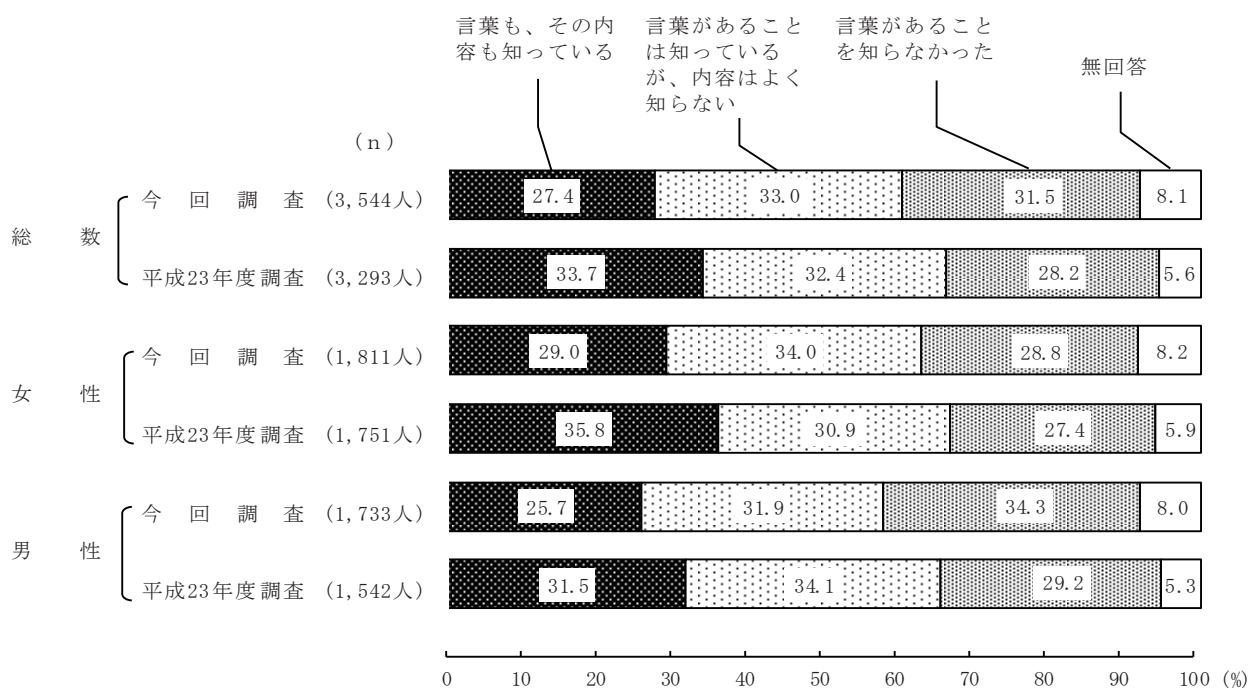
【すべての方にお聞きします。】
 問13 あなたは「交際相手からの暴力」（いわゆる「デートDV」）について、知っていますか。
 あてはまる番号1つに○をつけてください。（○は1つ）

図4-1-1 「交際相手からの暴力（デートDV）」の認知度



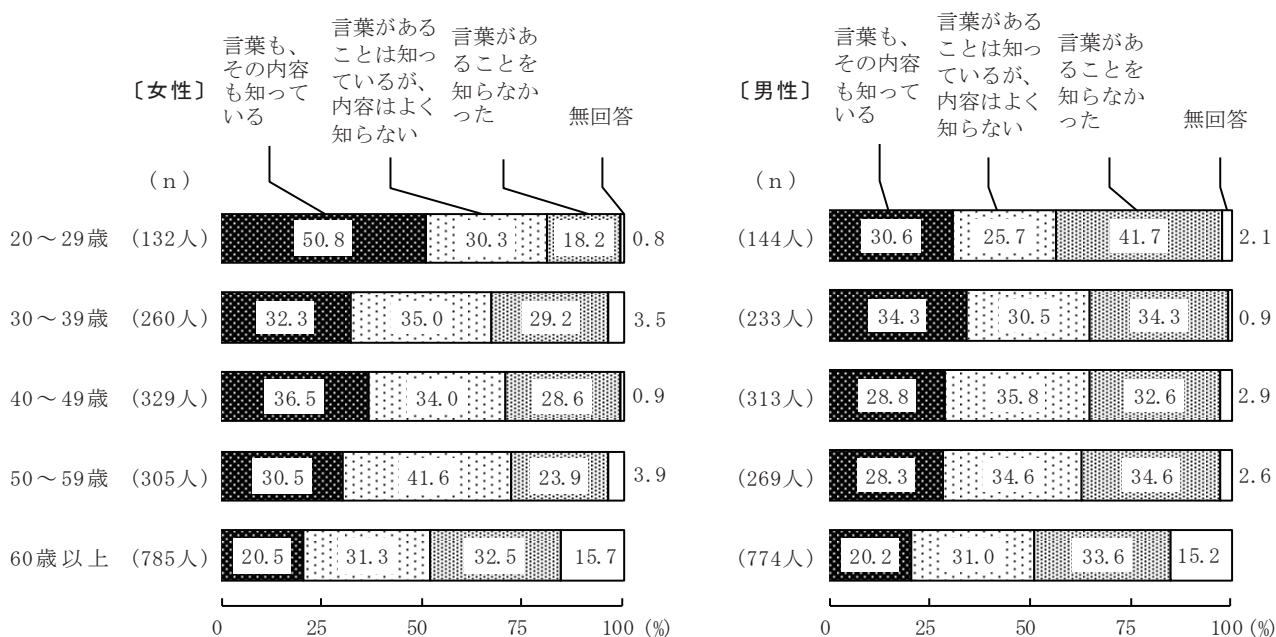
時系列でみると、平成 23 年度調査よりも、認知度がやや低くなっている。(図 4-1-2)

図 4-1-2 「交際相手からの暴力（デートDV）」の認知度 一時系列比較



性・年齢階級別にみると、「交際相手からの暴力（デートDV）」について、「言葉も、その内容を知っている」が20～29歳の女性では半数を超えている。(図 4-1-3)

図 4-1-3 「交際相手からの暴力（デートDV）」の認知度（性・年齢階級別）



(2) 交際相手からの被害経験

「交際相手がいた（いる）」という人（1,847人）に、「身体的暴行」「心理的攻撃」「経済的圧迫」「性的強要」の4つの行為をあげて、当時の交際相手から被害を受けたことがあるかをそれぞれの行為について聞き、いずれかについて交際相手から被害を受けたことがある人（「10～20歳代にあった」もしくは「30歳代以上にあった」のいずれかを回答した人の計）をまとめた。

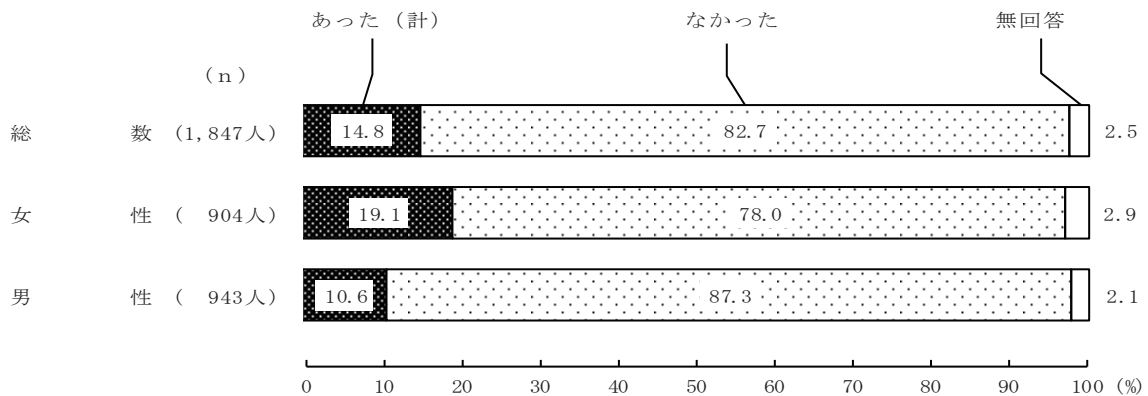
当時の交際相手から「身体的暴行」「心理的攻撃」「経済的圧迫」「性的強要」のいずれかの被害を受けたことが『あった』が14.8%で、女性が19.1%、男性が10.6%となっている。（図4-2-1）

【交際相手からの暴力被害についてお聞きします。複数の交際相手から暴力を受けた方については、あなたがより深く傷ついた経験の1つについてお答えください。】

問15 あなたは、交際相手から次のようなことをされたことがありますか。「①交際相手」のA～Dそれぞれについて、あてはまる番号に○をつけてください。また、「①交際相手」と同居した経験（いわゆる「同棲経験」）がある方は、「②同居の際」のA～Dについてのお答えください。

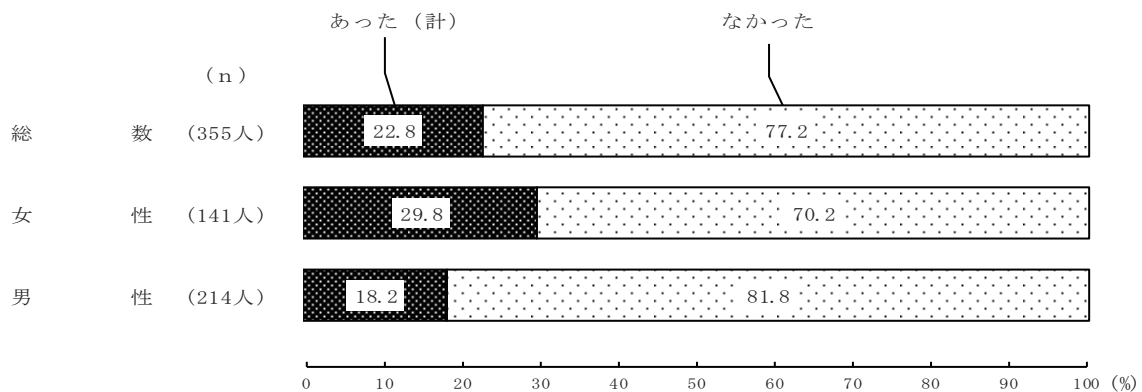
（○はそれぞれいくつでも）

図4-2-1 交際相手からの被害経験の有無（①これまで）



交際相手と同居した経験（いわゆる「同棲経験」）がある人（355人）に、その同居の際の被害経験を聞いたところ、いずれかの被害を受けたことが『あった』が22.8%で、女性が29.8%、男性が18.2%となっている。（図4-2-2）

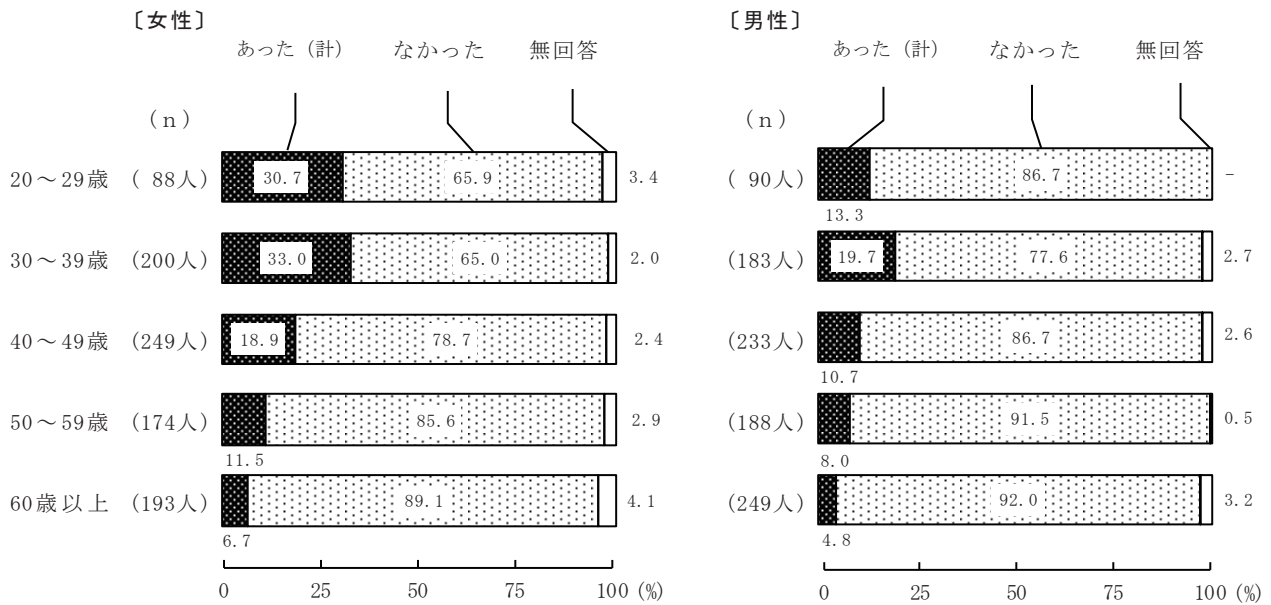
図4-2-2 交際相手からの被害経験の有無（②同居の際）



※「②同居の際」は、暴力被害の有無に関わらず、交際相手と同居した経験がある人のうち、A「身体的暴行」、B「心理的攻撃」、C「経済的圧迫」、D「性的強要」のいずれかに回答をした人のみ集計しているため、無回答はない。

性・年齢階級別にみると、男女ともに20～29歳と30～39歳で被害経験が多く、特に、女性は3割を超えている（図4-2-3）

図4-2-3 交際相手からの被害経験の有無（性・年齢階級別）



“身体的暴行”“心理的攻撃”“経済的圧迫”“性的強要”のそれぞれをみると、“身体的暴行”が「10～20歳代にあった」が6.0%、「30歳代以上にあった」が1.5%となっている。

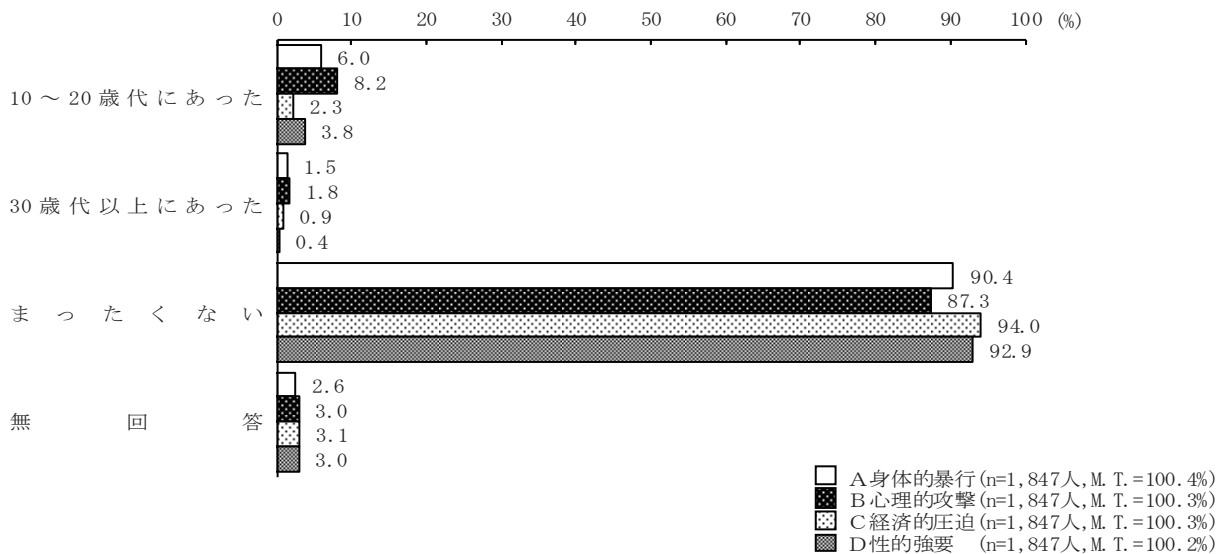
“心理的攻撃”は「10～20歳代にあった」が8.2%、「30歳代以上にあった」が1.8%となっている。

“経済的圧迫”は「10～20歳代にあった」が2.3%、「30歳代以上にあった」が0.9%となっている。

“性的強要”は「10～20歳代にあった」が3.8%、「30歳代以上にあった」が0.4%となっている。

(図 4-2-4)

図 4-2-4 交際相手からの被害経験（複数回答）

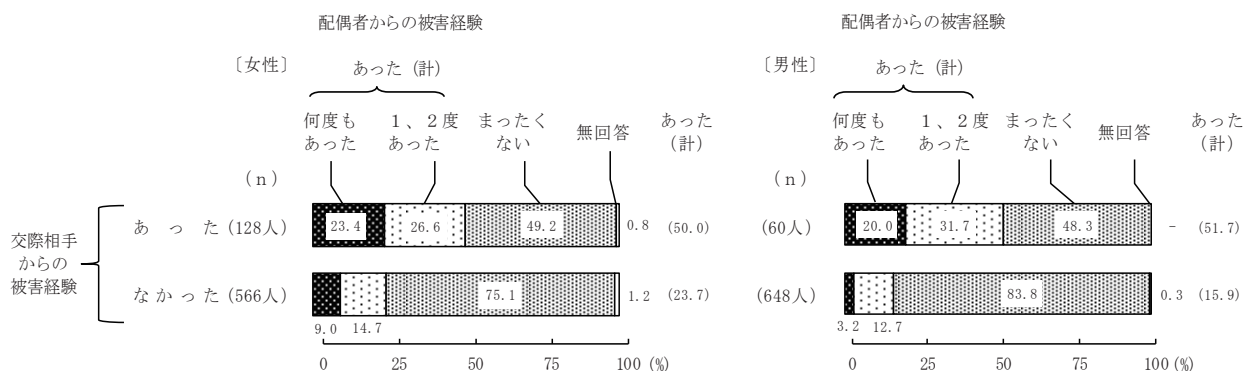


- A 身体的暴行 (例えば、なぐったり、けったり、物を投げつけたり、突き飛ばしたりするなどの身体に対する暴行)
- B 心理的攻撃 (例えば、人格を否定するような暴言、交友関係や行き先、電話・メールなどを細かく監視したり、長期間無視するなどの精神的な嫌がらせ、あるいは、自分もしくは自分の家族に危害が加えられるのではないかと恐怖を感じるような脅迫)
- C 経済的圧迫 (例えば、バイト代や貯金を勝手に使われる、デート代を無理やり払わされるなど)
- D 性的強要 (いやがっているのに性的な行為を強要される、見たくないポルノ映像等を見せられる、避妊に協力しないなど)

交際相手からの被害経験の有無別に、配偶者からの被害経験の有無をみると、女性で交際相手からの被害経験がある人(128人)では、配偶者からの被害経験もある人が50.0%となっているのに対し、交際相手からの被害経験のない人(566人)では、配偶者からの被害経験がある人が23.7%となっている。

(図 4-2-5)

図 4-2-5 配偶者からの被害経験の有無（性・交際相手からの被害経験の有無別）



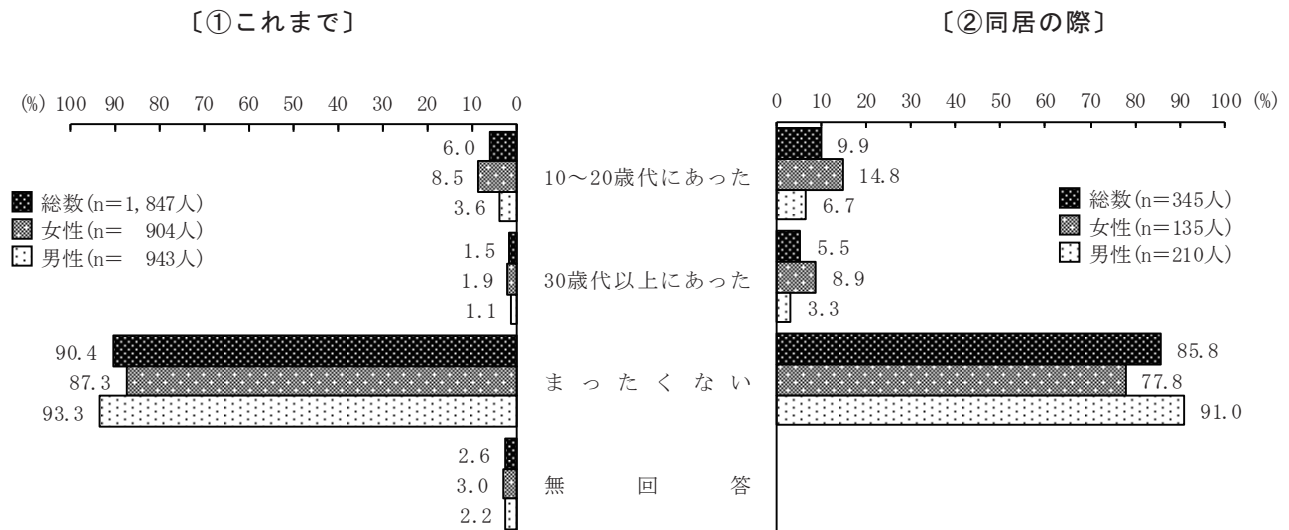
交際相手からの被害経験を男女別にみると、いずれの行為についても男性より女性の方が被害経験のある人がやや多くなっているが、それほど大きな差は見られない。

交際相手との同居の際の被害経験をみると、“身体的暴行”は「10～20歳代にあった」が9.9%、「30歳代以上にあった」が5.5%、「心理的攻撃」は「10～20歳代にあった」が11.1%、「30歳代以上にあった」が6.0%、「経済的圧迫」は「10～20歳代にあった」が6.4%、「30歳代以上にあった」が3.2%、「性的強要」は「10～20歳代にあった」が4.9%、「30歳代以上にあった」が1.5%となっている。

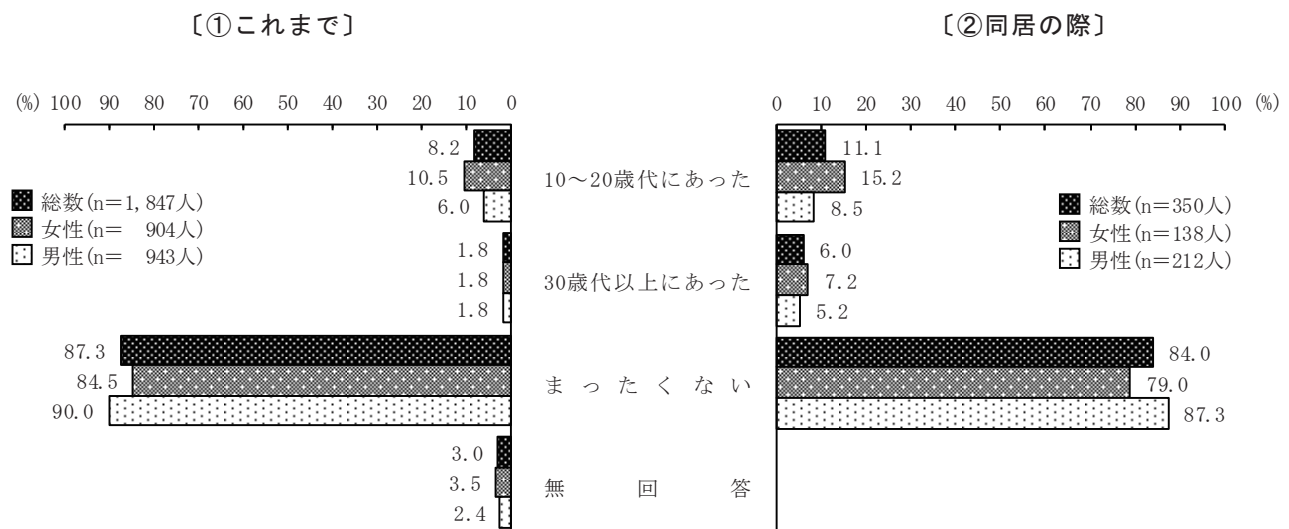
男女別にみると、いずれの行為も男性よりも女性の被害経験が多く、「30歳代以上」よりも「10～20歳代」の方が被害経験が多い。(図4-2-6)

図4-2-6 交際相手からの被害経験（男女別）（複数回答）

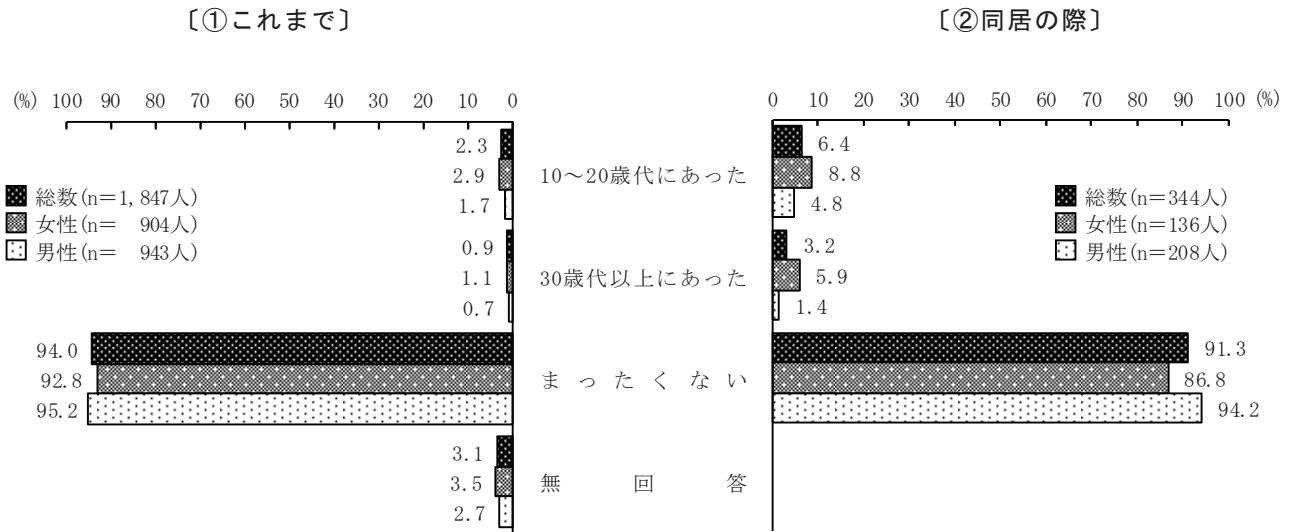
A 身体的暴力



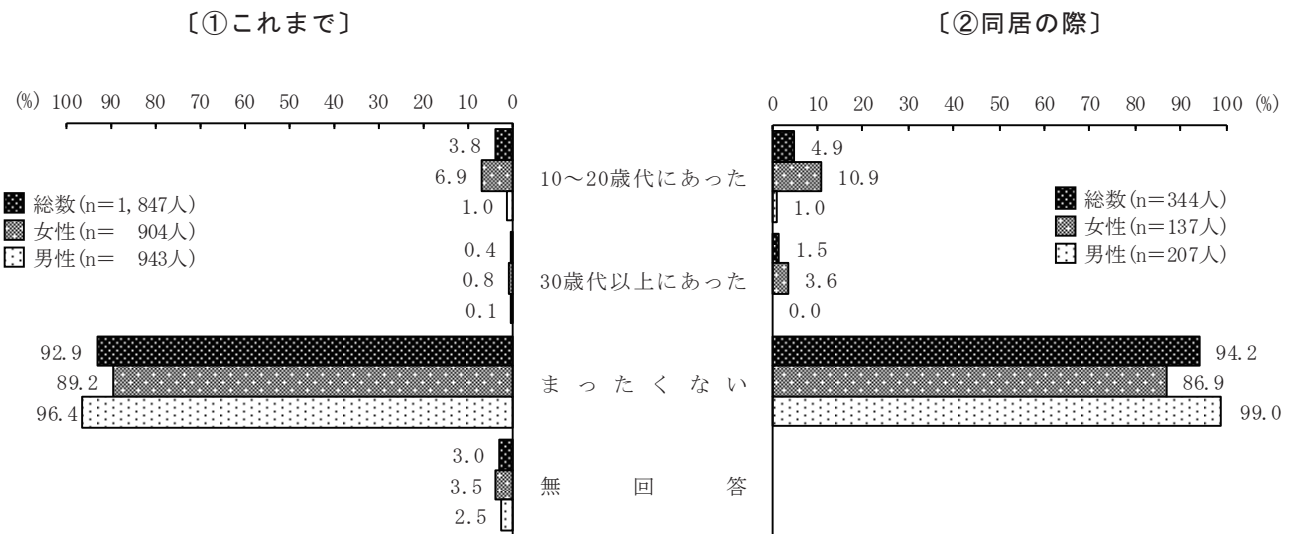
B 心理的攻撃



C 経済的圧迫



D 性的強要



※「②同居の際」は、暴力被害の有無に関わらず、交際相手と同居した経験がある人のうち、A “身体的暴行”、B “心理的攻撃”、C “経済的圧迫”、D “性的強要” のいずれかに回答をした人のみ集計しているため、無回答はない。

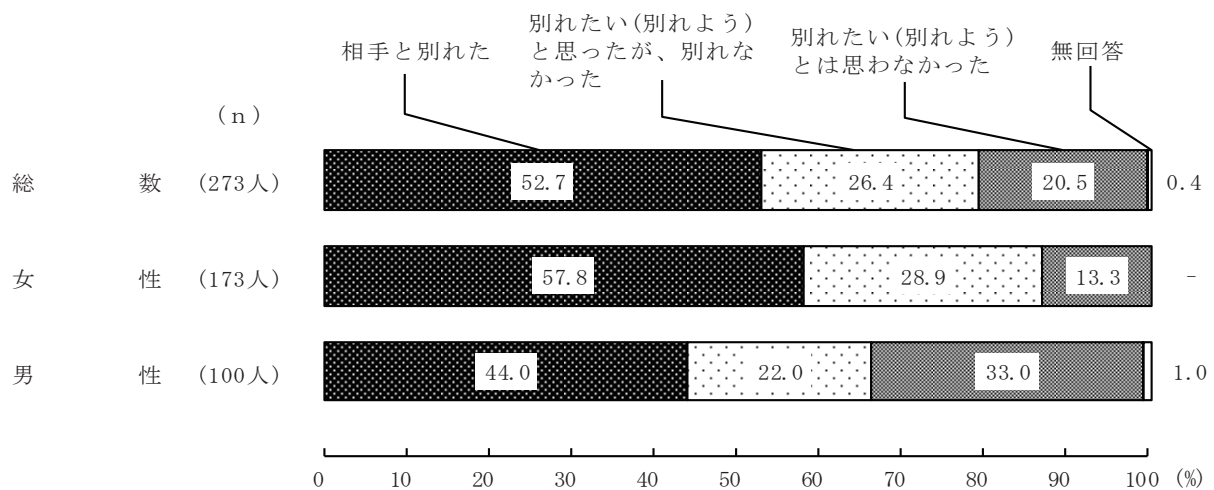
(3) 交際相手から被害を受けたときの行動

交際相手から被害を受けたことがある人（273人）に、その行為を受けたとき、相手との関係をどうしたのか聞いたところ、「相手と別れた」が52.7%でほぼ半数を占め、「別れたい（別れよう）と思ったが、別れなかった」が26.4%、「別れたい（別れよう）とは思わなかった」が20.5%となっている。

男女別にみると、女性は「相手と別れた」が57.8%でほぼ半数を占め、「別れたい（別れよう）とは思わなかった」という人は13.3%となっている。一方、男性は「別れたい（別れよう）と思ったが、別れなかった」が22.0%、「別れたい（別れよう）とは思わなかった」が33.0%で、結果的に『別れなかった』という人が半数を占めている。（図4-3-1）

問16 あなたは、交際相手からそのような行為を受けたとき、どうしましたか。あてはまる番号1つに○をつけてください。（○は1つ）

図4-3-1 交際相手から被害を受けたときの行動

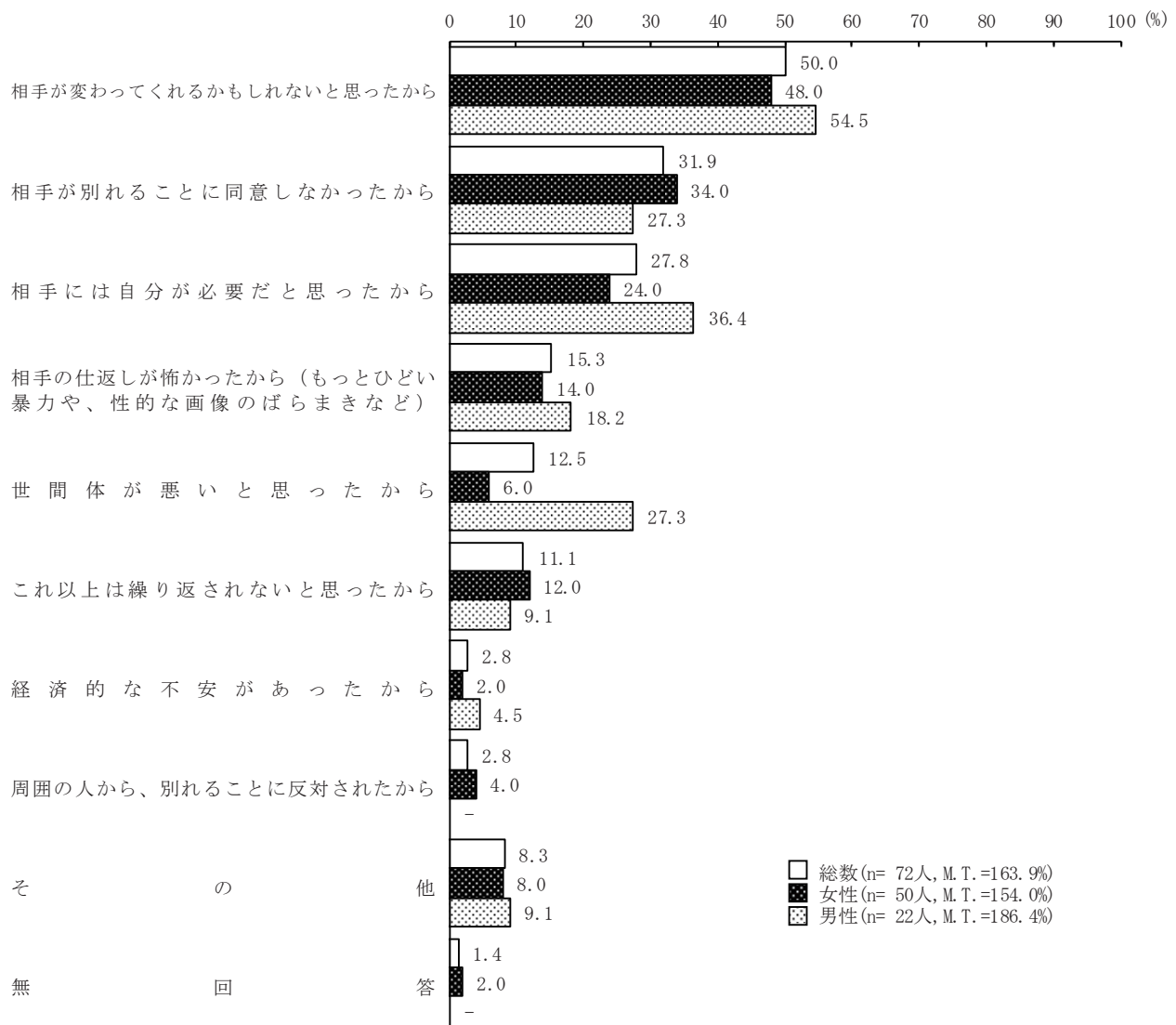


(4) 交際相手と別れなかった理由

交際相手から何らかの被害を受けたとき、相手と「別れたい（別れよう）」と思ったが、別れなかった」という人（72人）に、その理由を聞いたところ、「相手が変わってくれるかもしれないと思ったから」が50.0%、「相手が別れることに同意しなかったから」が31.9%、「相手には自分が必要だと思ったから」が27.8%などとなっている。（図4-4-1）

問17 あなたが、相手と別れなかった理由は何ですか。
あてはまる番号すべてに○をつけてください。（○はいくつでも）

図4-4-1 交際相手と別れなかった理由（複数回答）

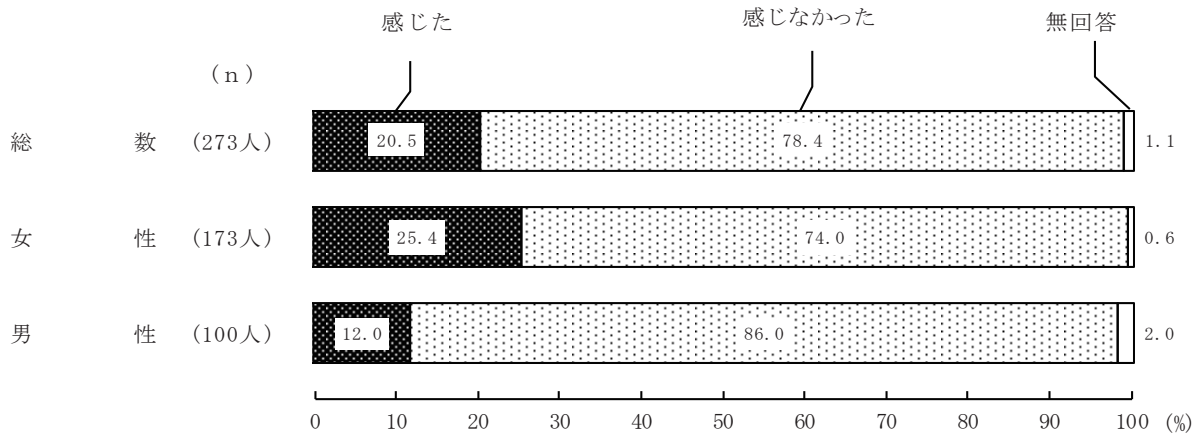


(5) 命の危険を感じた経験

交際相手から何らかの被害を受けたことのある人（273人）に、その行為によって、命の危険を感じたことがあるかを聞いたところ、「感じた」は20.5%であり、女性が25.4%、男性が12.0%となっている。（図4-5-1）

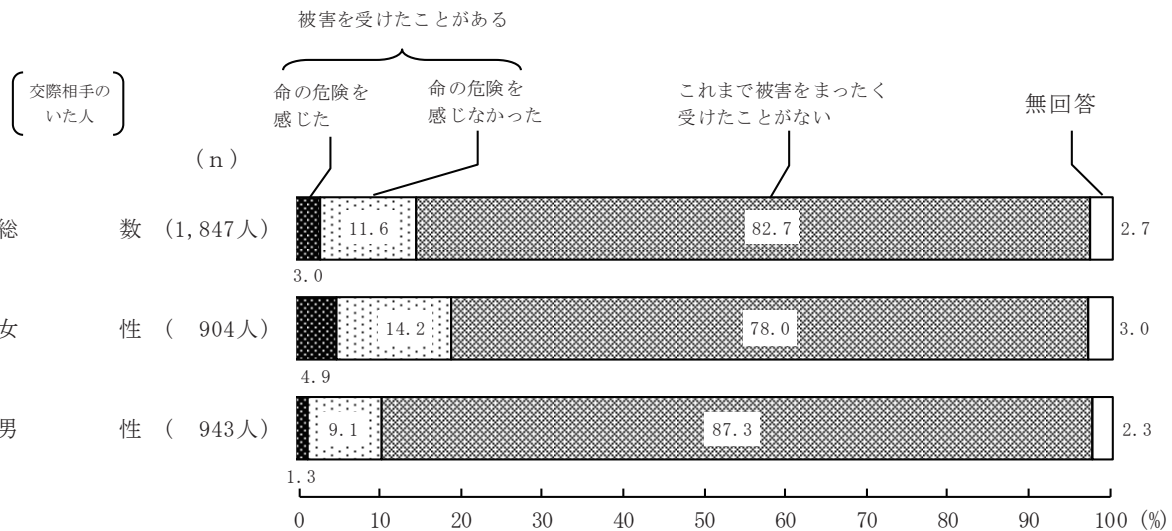
問18 あなたは、交際相手から受けたそのような行為によって、命の危険を感じたことがありますか。あてはまる番号1つに○をつけてください。（○は1つ）

図4-5-1 命の危険を感じた経験



交際相手からの被害を受けたことがない人も含め、「交際相手がいいた（いる）」という人（1,847人）でみると、命の危険を「感じた」は3.0%であり、女性が4.9%、男性が1.3%となっている。（図4-5-2）

図4-5-2 命の危険を感じた経験（全体ベース）

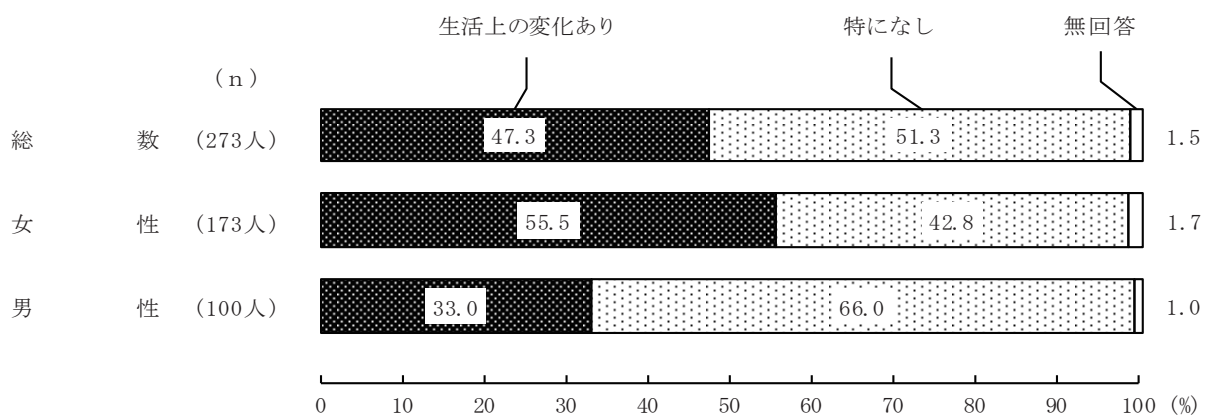


(6) 生活上の変化

交際相手から何らかの被害を受けたことのある人（273人）に、被害によって引き起こされた生活上の変化を聞き、何らかの変化があったと回答した人を「生活上の変化あり」としてまとめた。『生活上の変化があった』は47.3%で、女性が55.5%、男性が33.0%となっている。（図4-6-1）

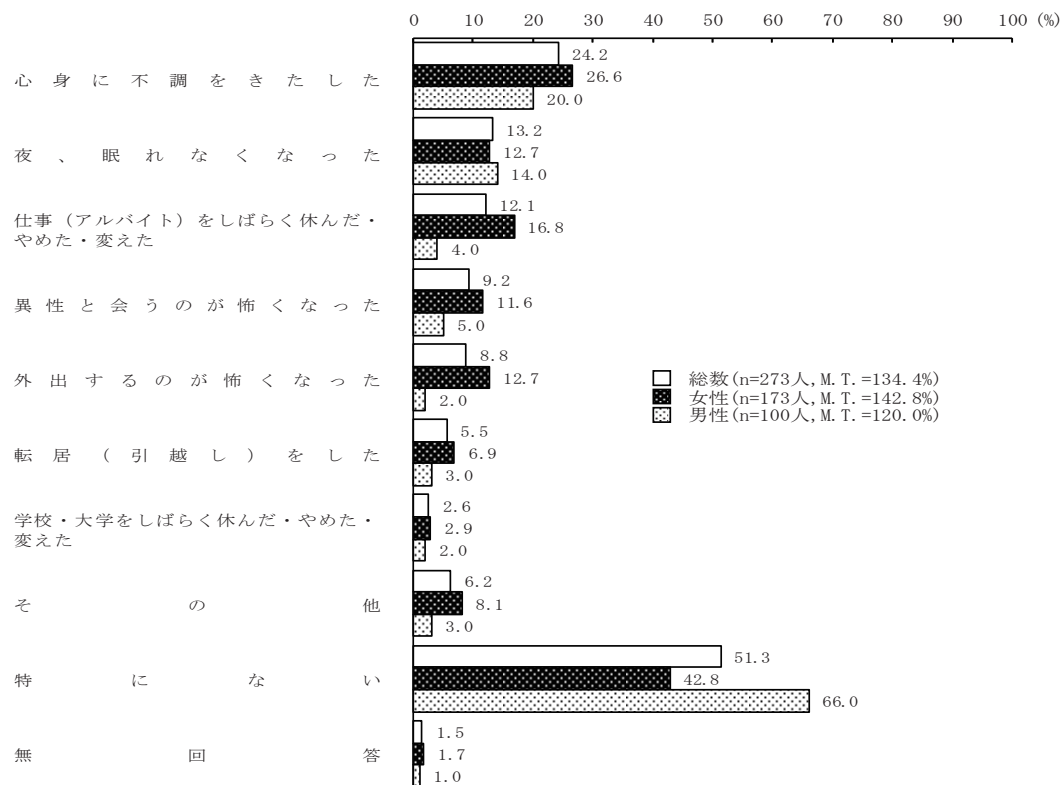
問19 あなたは、交際相手から受けたそのような行為によって、生活上の変化がありましたか。あてはまる番号すべてに○をつけてください。（○はいくつでも）

図4-6-1 交際相手からの被害による生活上の変化の有無



実際の生活上の変化の内容をみると、男女ともに「心身に不調をきたした」が最も多くなっている。（図4-6-2）

図4-6-2 交際相手からの被害による生活上の変化（複数回答）



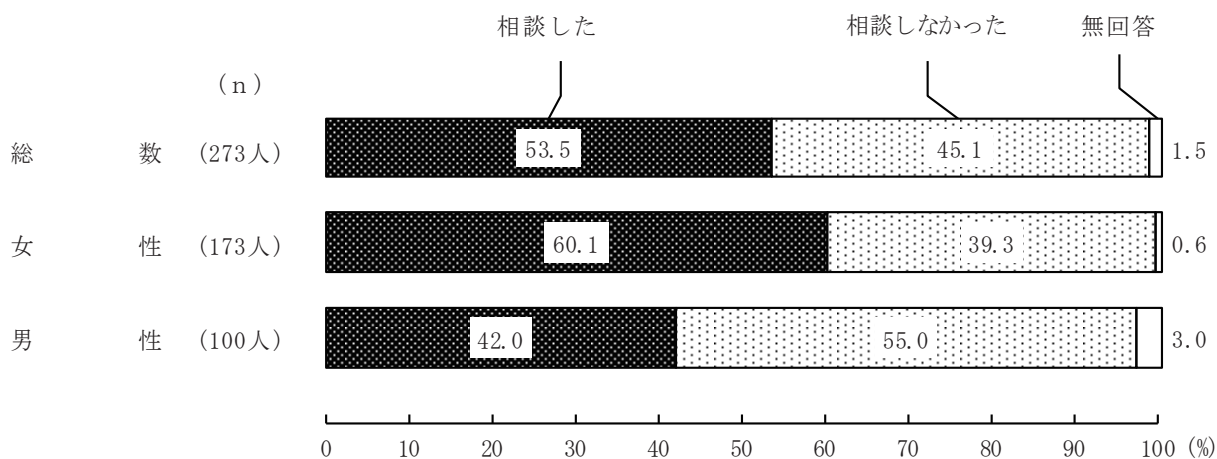
(7) 交際相手からの被害の相談先

交際相手から被害を受けたことがある人（273人）に、被害の状況について、誰かに打ち明けたり、相談したりしたかを聞き、いずれかの相談先を回答した人の合計を『相談した』にまとめた。

『相談した』は53.5%であり、女性が60.1%、男性が42.0%となっている。（図4-7-1）

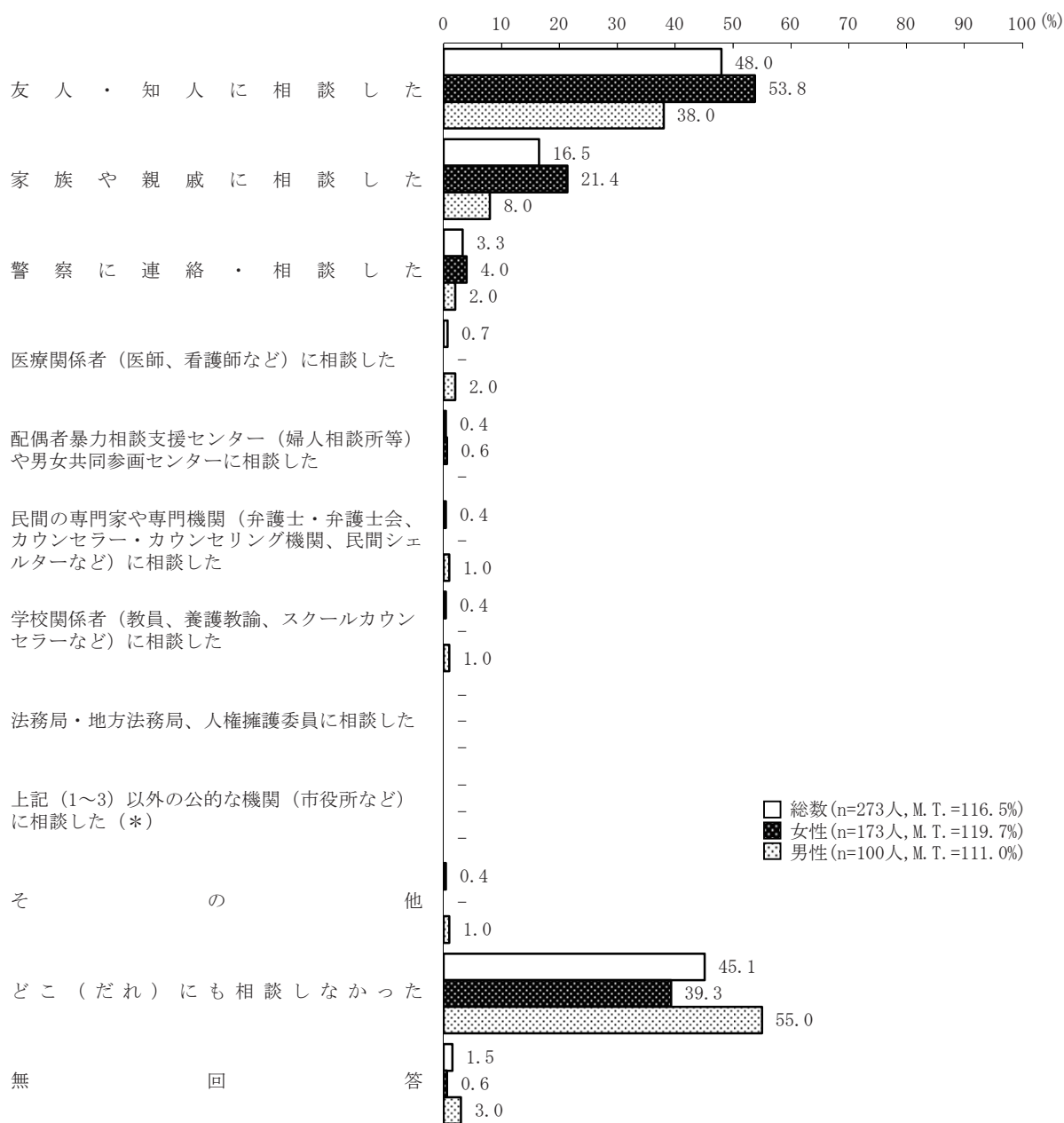
問20 あなたは、交際相手から受けたそのような行為について、だれかに打ち明けたり、相談したりしましたか。あてはまる番号すべてに○をつけてください。（○はいくつでも）

図4-7-1 交際相手からの被害の相談の有無



相談先をみると、男女とも「友人・知人に相談した」が48.0%で最も多く、次いで「家族や親戚に相談した」が16.5%となっている。(図4-7-2)

図4-7-2 交際相手からの被害の相談先（複数回答）



* 「上記（1～3）以外の公的な機関」とは、下記以外の公的な機関を指す。
 1. 配偶者暴力相談支援センター（婦人相談者等）や男女共同参画センター
 2. 警察
 3. 法務局・地方法務局、人権擁護委員

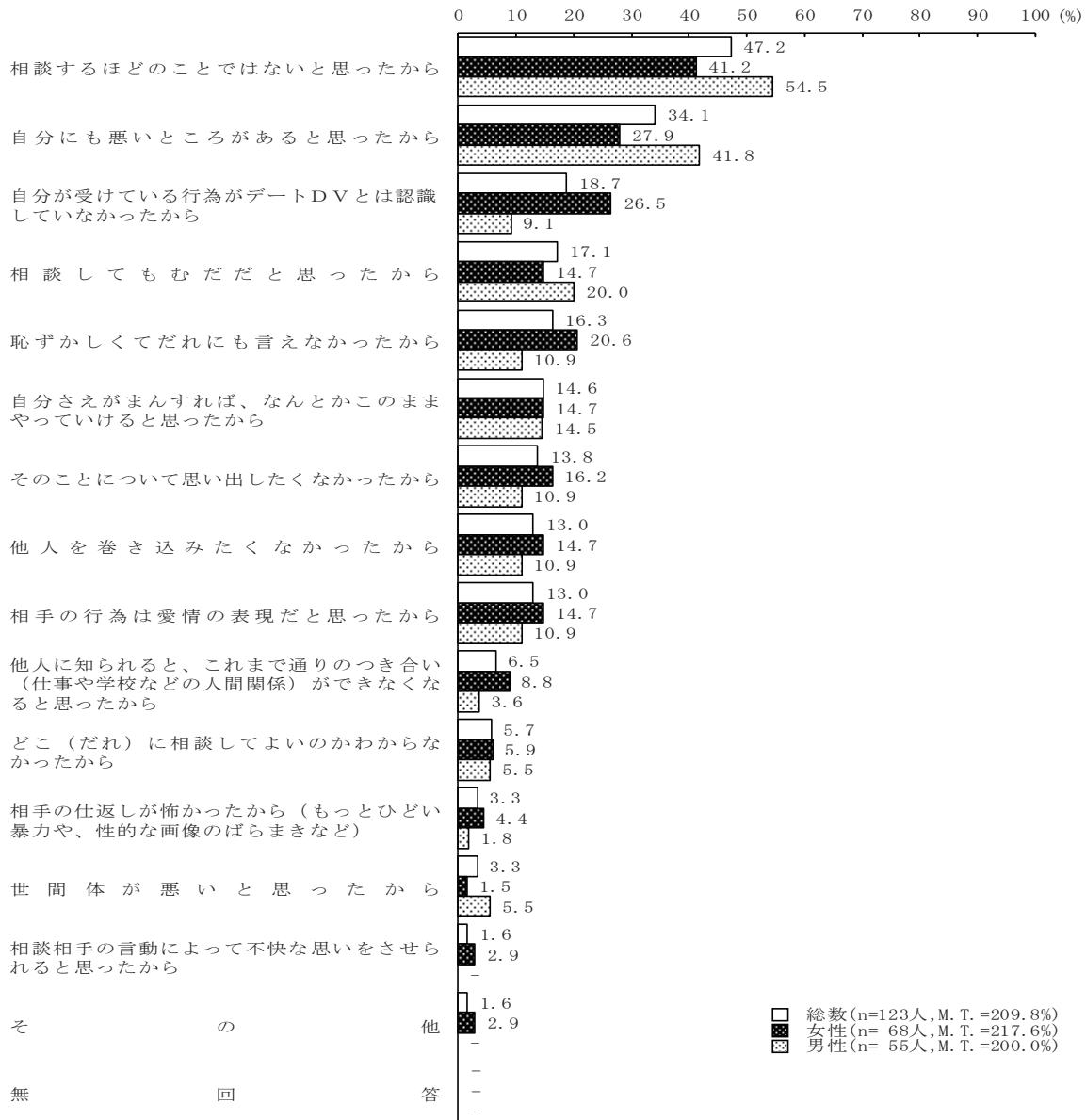
(8) 相談しなかった理由

交際相手から受けた被害について、「どこ（だれ）にも相談しなかった」という人（123人）に、相談しなかった理由を聞いたところ、「相談するほどのことではないと思ったから」が47.2%、次いで「自分にも悪いところがあると思ったから」が34.1%、「自分が受けている行為がデートDVとは認識していなかったから」が18.7%などとなっている。

男女別にみると、男女ともに「相談するほどのことではないと思ったから」が最も多く、次いで「自分にも悪いところがあると思ったから」となっている。「相談するほどのことではないと思ったから」「自分にも悪いところがあると思ったから」は男性で、「自分が受けている行為がデートDVとは認識していなかったから」は女性で多くあげられている。（図4-8-1）

問21 どこ（だれ）にも相談しなかったのは、なぜですか。
あてはまる番号すべてに○をつけてください。（○はいくつでも）

図4-8-1 相談しなかった理由（複数回答）



5 特定の異性からの執拗なつきまとい等の経験

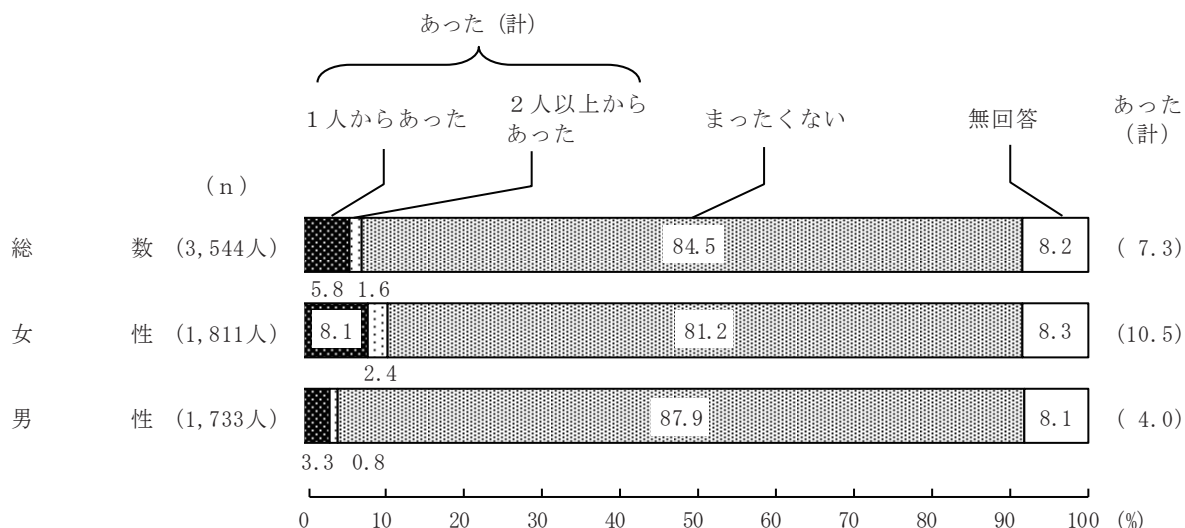
(1) 被害経験の有無

これまでにある特定の異性から執拗なつきまといや待ち伏せ、面会・交際の要求、無言電話や連続した電話・メールなどの被害にあったことがあるか聞いたところ、「1人からあった」という人が5.8%、「2人以上からあった」という人が1.6%で、被害経験のある人は7.3%となっている。

男女別にみると、被害経験のある女性は10.5%、男性は4.0%となっている。(図5-1-1)

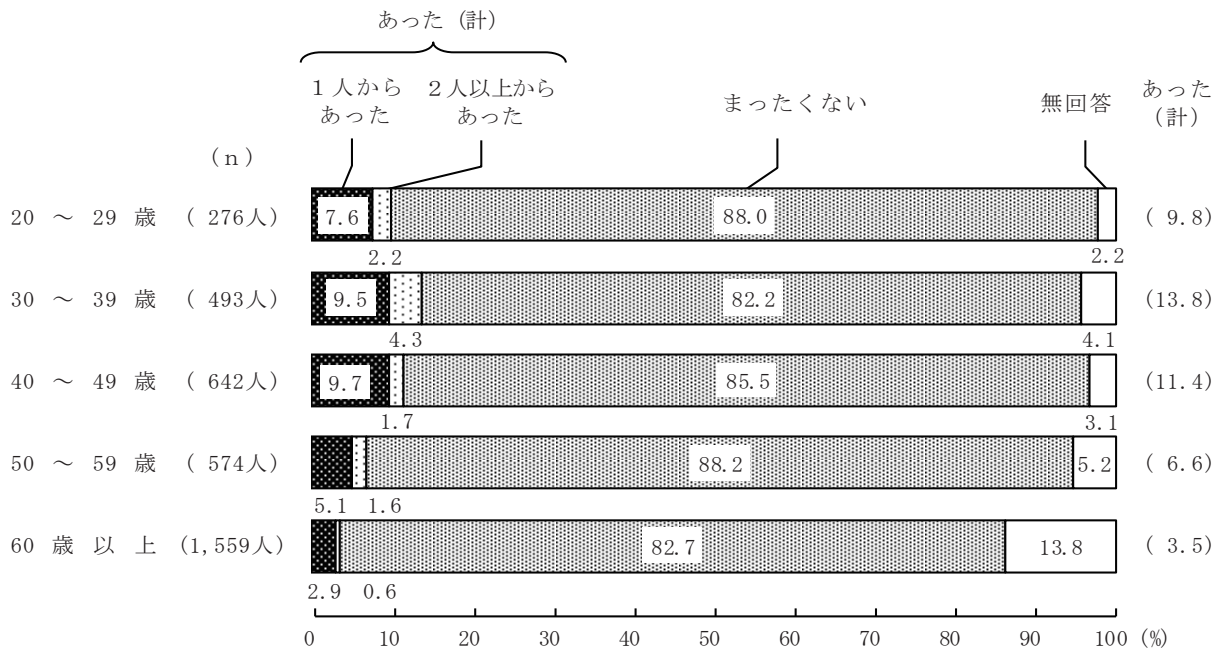
問22 あなたはこれまでに、ある特定の異性から、執拗なつきまといや待ち伏せ、面会・交際の要求、無言電話や連続した電話・メールなどの被害にありましたか。
あてはまる番号1つに○をつけてください。(○は1つ)

図5-1-1 特定の異性からの執拗なつきまとい等の被害経験の有無



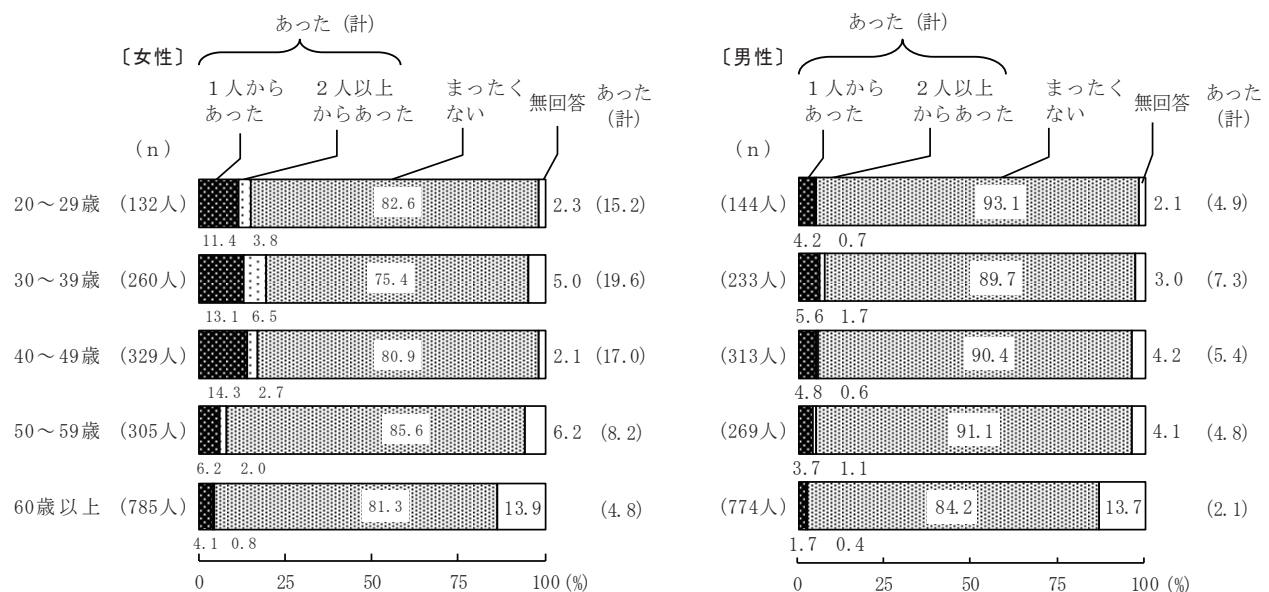
年齢階級別にみると、特定の異性からの執拗なつきまとい等の被害が『あった』という人は30～39歳が13.8%で最も多く、次いで40～49歳が11.4%、20～29歳が9.8%となっている。(図5-1-2)

図5-1-2 特定の異性からの執拗なつきまとい等の被害経験の有無（年齢階級別）



性・年齢階級別にみると、特定の異性からの執拗なつきまとい等の被害が『あった』という人は女性の20代から40代で15%を超えている。(図5-1-3)

図5-1-3 特定の異性からの執拗なつきまとい等の被害経験の有無（性・年齢階級別）



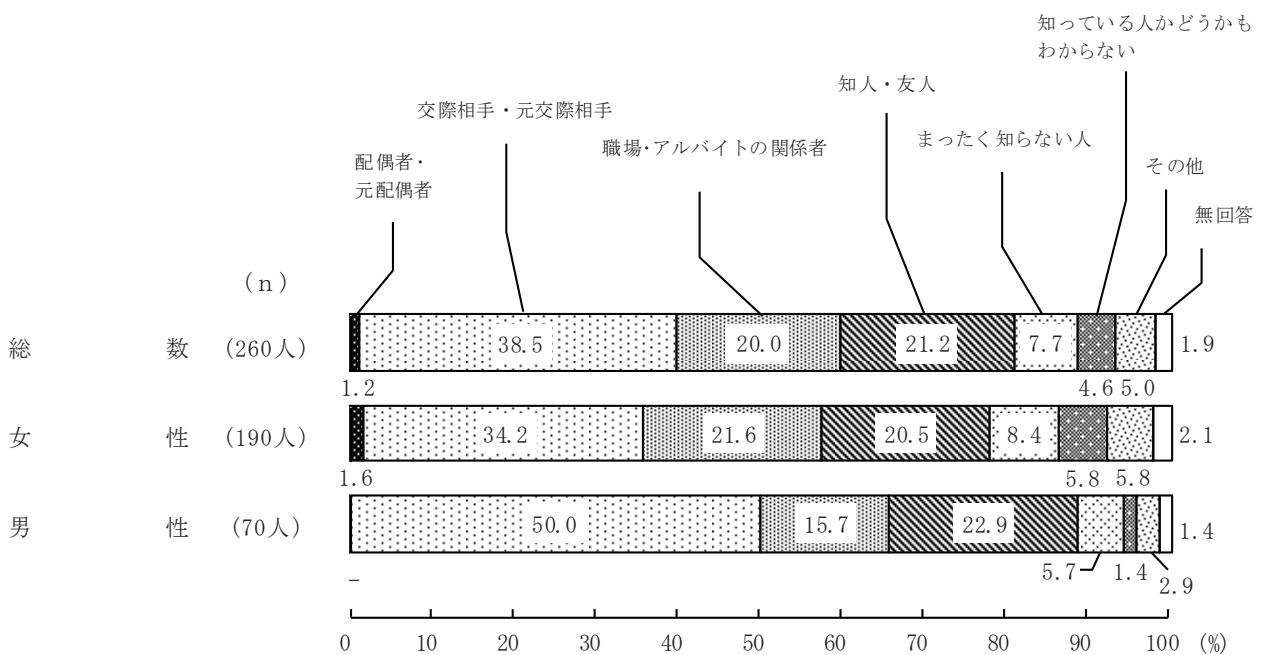
(2) 加害者との関係

特定の異性からの執拗なつきまとい等の被害にあった人（260人）に、加害者との関係を聞いたところ、「交際相手・元交際相手」が38.5%と最も多く、次いで「知人・友人」が21.2%、「職場・アルバイトの関係者」が20.0%となっている。

男女別にみると、男性では「交際相手・元交際相手」が50.0%と半数を占める。（図5-2-1）

問23 加害者はあなたとどのような関係でしたか。あてはまる番号1つに○をつけてください。（○は1つ）

図5-2-1 加害者との関係



*下記の選択肢は、表記を省略している。

配偶者・元配偶者：配偶者（事実婚や別居中を含む）・元配偶者（事実婚を解消した者を含む）

職場・アルバイトの関係者：職場・アルバイトの関係者（上司、同僚、部下、取引先の相手など）

まったく知らない人：まったく知らない人（相手の姿は見えるが、面識がなく誰だかわからないなど）

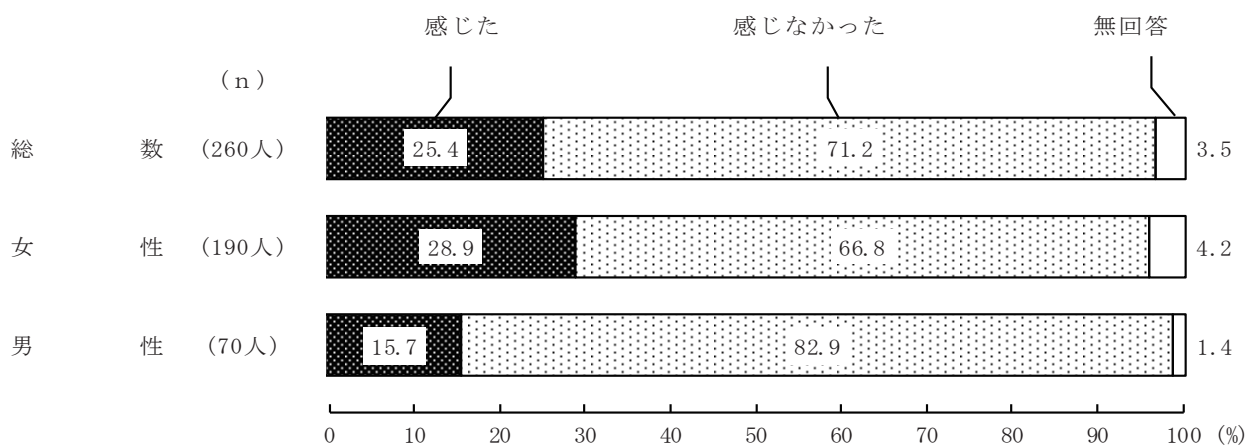
知っている人かどうか分からない：知っている人かどうか分からない（無言電話の相手やインターネット上の相手などで姿が見えず誰だかわからない）

(3) 命の危険を感じた経験

特定の異性からの執拗なつきまとい等の被害にあった人（260人）に、その被害によって命の危険を感じたことがあるかと聞いたところ、「感じた」は25.4%であり、女性が28.9%、男性が15.7%となっている。（図5-3-1）

問24 あなたは、その被害によって、命の危険を感じたことがありますか。
あてはまる番号1つに○をつけてください。（○は1つ）

図5-3-1 命の危険を感じた経験



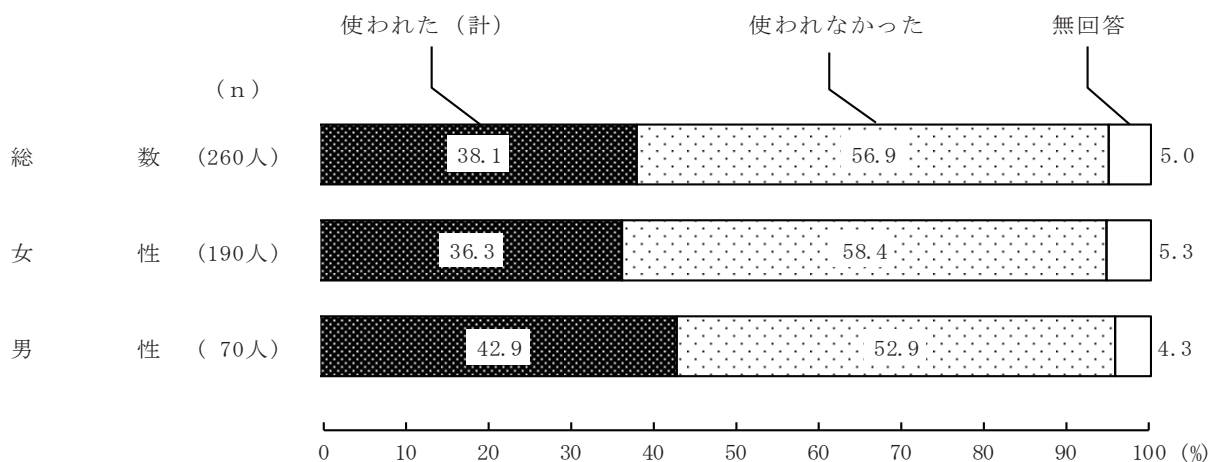
(4) 電子メールやインターネットなどによる被害経験

特定の異性からの執拗なつきまとい等の被害にあった人（260人）に、その被害について、電子メールやインターネットなどが使われていたか聞き、いずれかの通信手段により被害があったと回答した人の合計を『使われた』としてまとめた。

『使われた』は38.1%であり、女性が36.3%、男性が42.9%となっている。（図5-4-1）

問25 その被害では、電子メールやインターネットなどが使われていましたか。
あてはまる番号すべてに○をつけてください。（○はいくつでも）

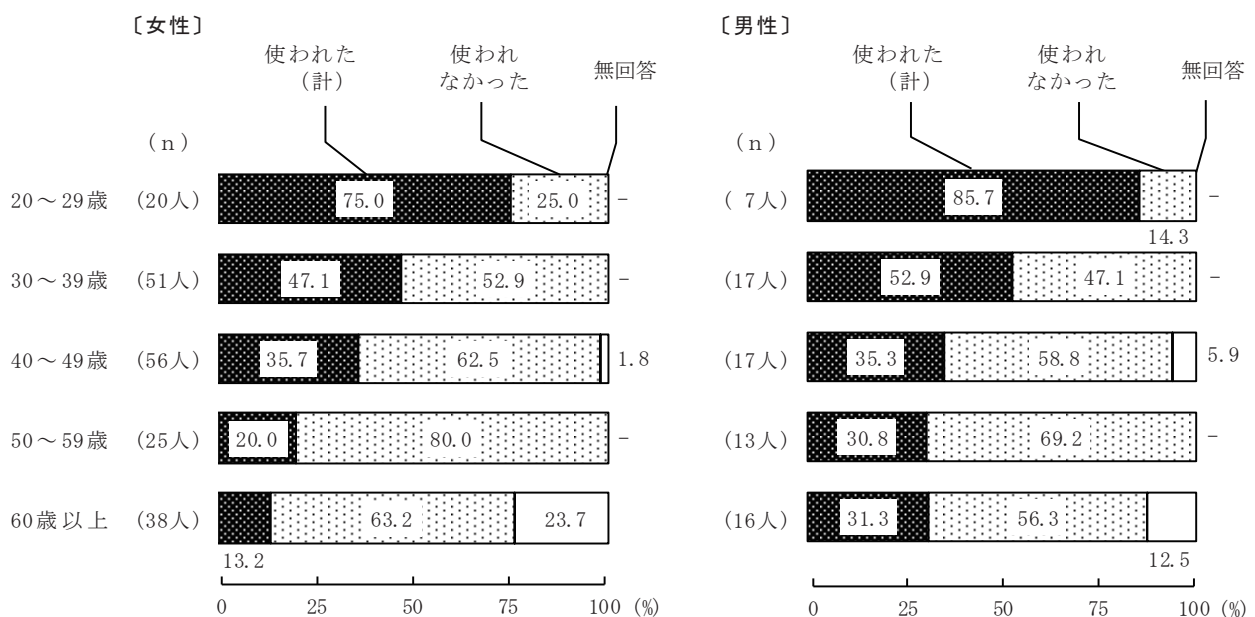
図5-4-1 電子メールやインターネットなどによる被害経験



性・年齢階級別にみると、『使われた』は、男女ともに年齢階級が低くなるほど多くなっている。

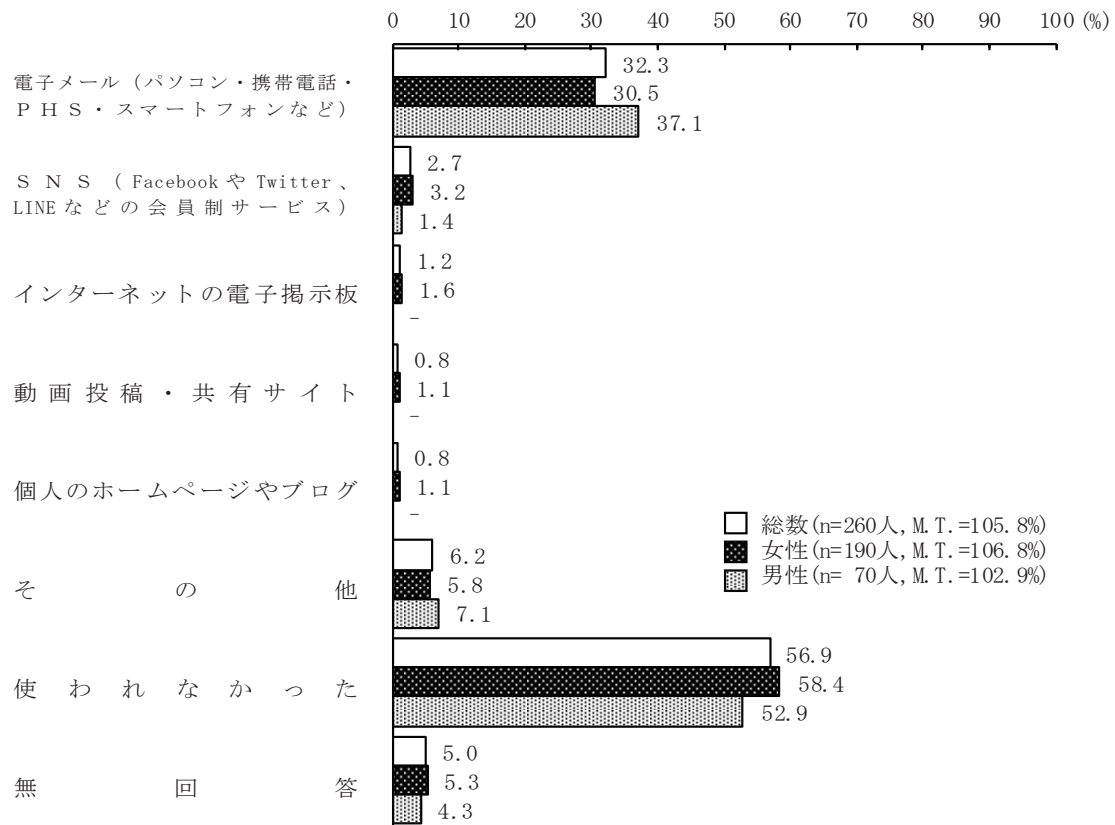
（図5-4-2）

図5-4-2 電子メールやインターネットなどによる被害経験（性・年齢階級別）



使われた通信手段をみると、「電子メール」が32.3%と最も多くあげられている。(図5-4-3)

図5-4-3 電子メールやインターネットなどによる被害経験(複数回答)



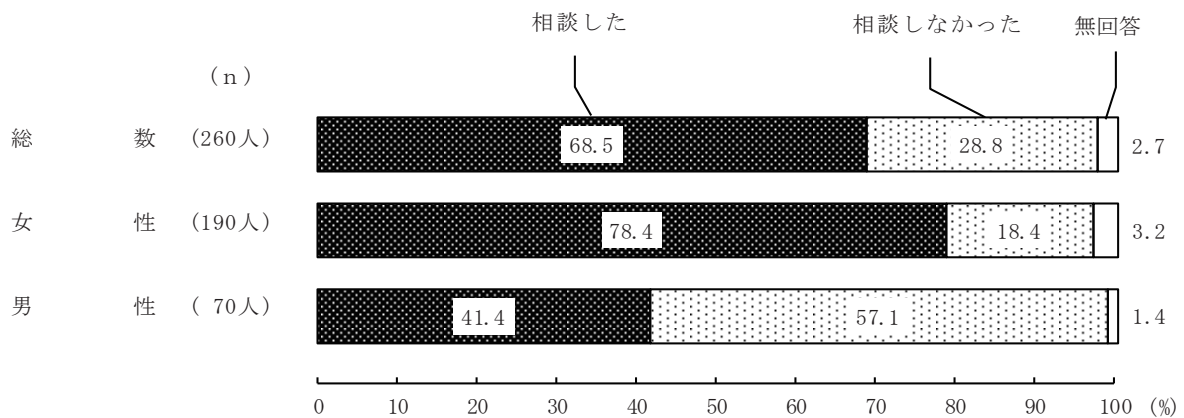
(5) 被害の相談先

特定の異性からの執拗なつきまとい等の被害にあった人（260人）に、その被害について、誰かに打ち明けたり、相談したりしたかを聞き、いずれかの相談先を回答した人の合計を『相談した』とまとめた。

『相談した』は68.5%であり、女性が78.4%、男性が41.4%となっている。（図5-5-1）

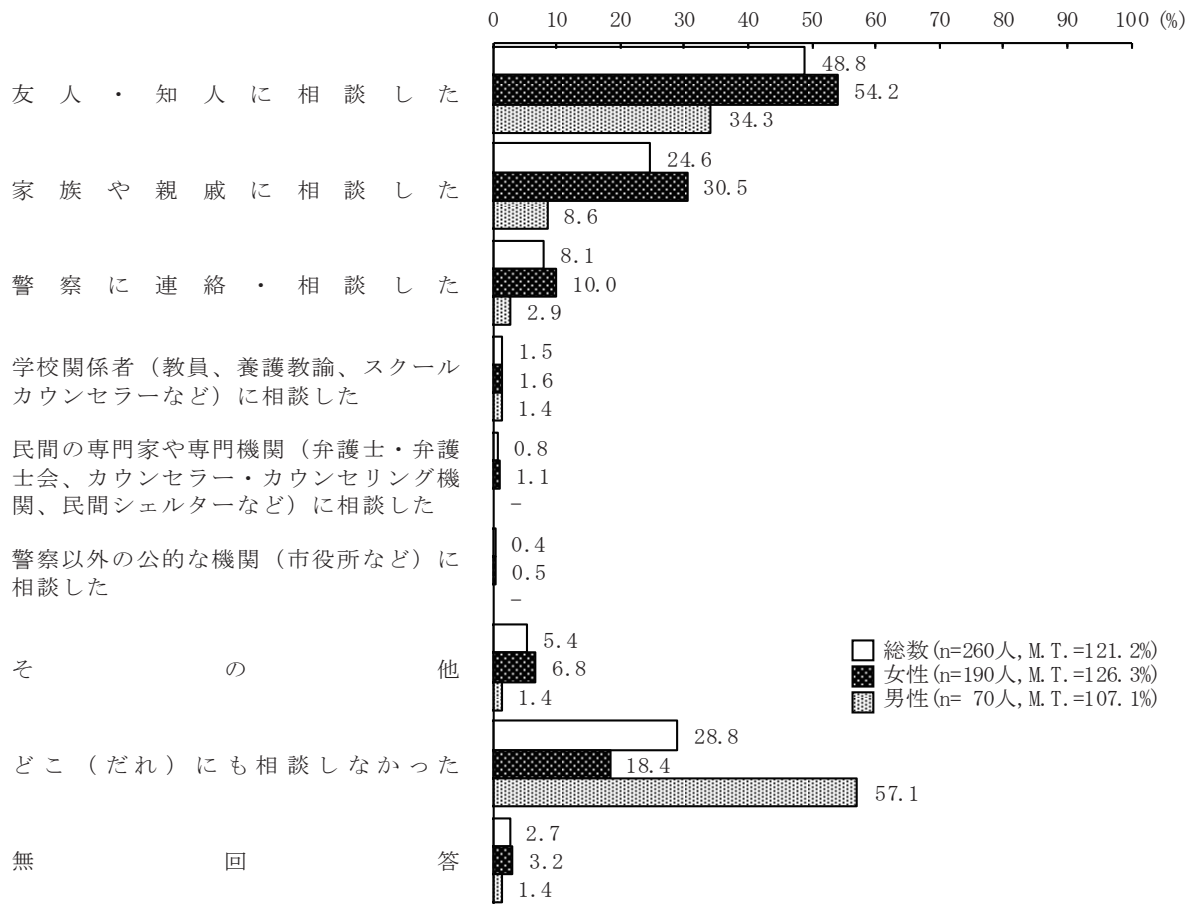
問26 あなたはその被害について、誰かに打ち明けたり、相談したりしましたか。
あてはまる番号すべてに○をつけてください。（○はいくつでも）

図5-5-1 特定の異性からの執拗なつきまとい等の被害の相談の有無



相談先をみると、「友人・知人に相談した」が48.8%と最も多く、次いで「家族や親戚に相談した」が24.6%、「警察に連絡・相談した」が8.1%となっている。(図5-5-2)

図5-5-2 特定の異性からの執拗なつきまとい等の被害の相談先（複数回答）

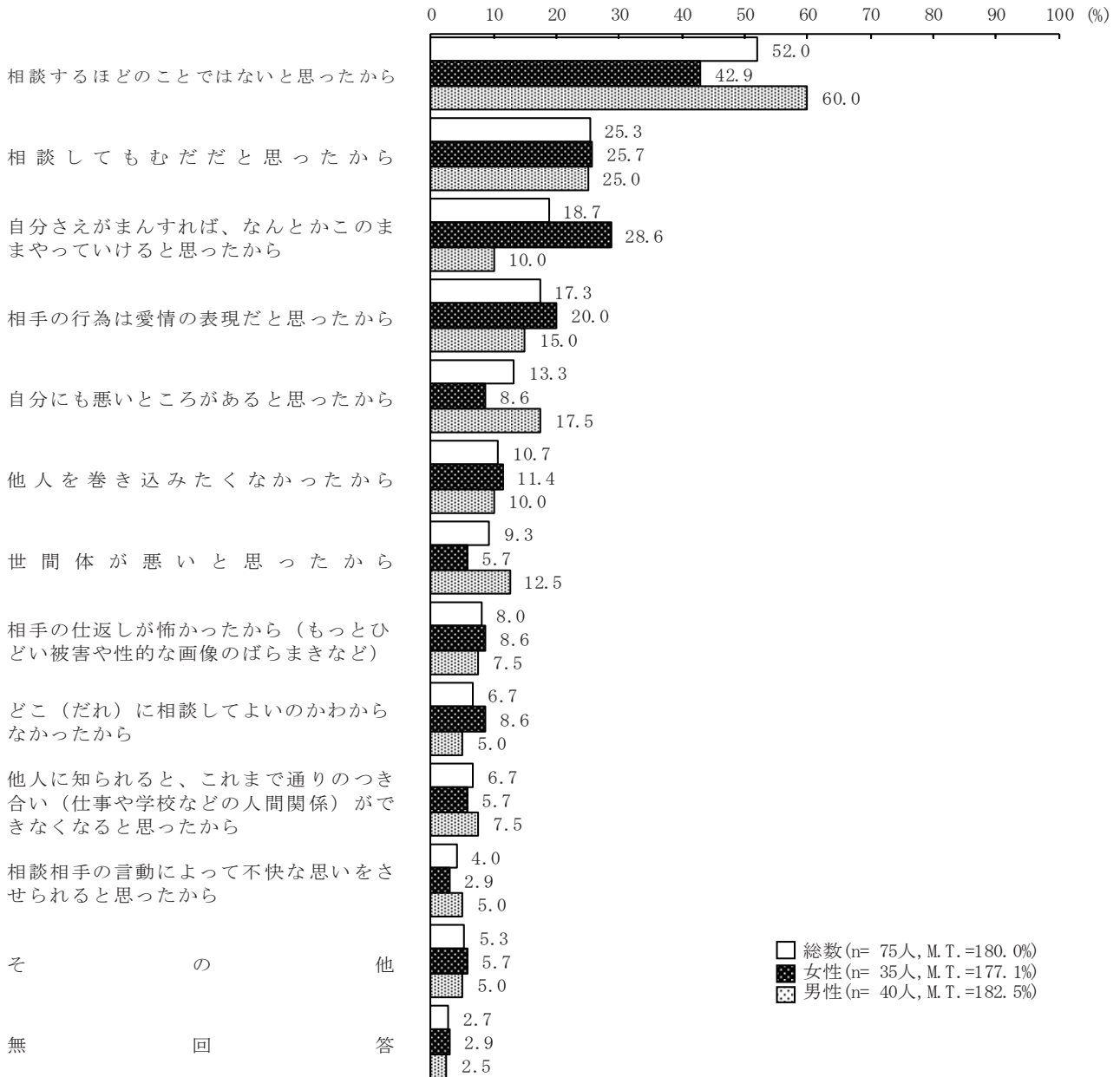


(6) 相談しなかった理由

特定の異性からの執拗なつきまとい等の被害について、「どこ（だれ）にも相談しなかった」という人（75人）に、相談しなかった理由を聞いたところ、「相談するほどのことではないと思ったから」が52.0%と最も多く、次いで「相談してもむだだと思ったから」が25.3%、「自分さえがまんすれば、なんとかこのままやっていけるといったから」が18.7%、「相手の行為は愛情の表現だと思ったから」が17.3%、「自分にも悪いところがあると思ったから」が13.3%などとなっている。（図5-6-1）

問 27 どこ（だれ）にも相談しなかったのは、なぜですか。
 あてはまる番号すべてに○をつけてください。（○はいくつでも）

図 5-6-1 相談しなかった理由（複数回答）



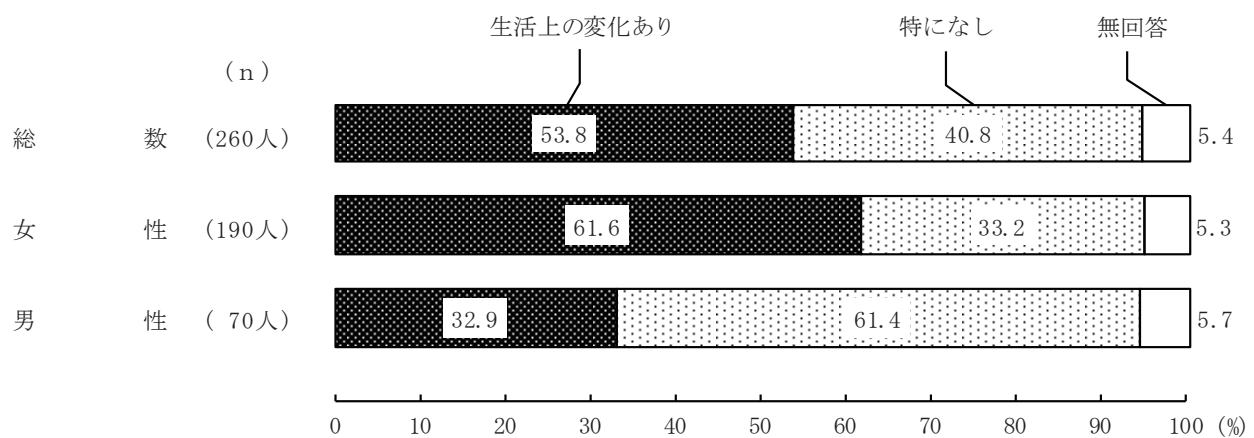
(7) 生活上の変化

特定の異性からの執拗なつきまとい等の被害にあった人（260人）に、その被害による生活上の変化を聞き、何らかの変化があったと回答した人を「生活上の変化あり」としてまとめた。

『生活上の変化があった』は53.8%と半数を超えており、女性が61.6%、男性が32.9%となっている。（図5-7-1）

問28 あなたは、加害者から受けたそのような行為によって、生活上の変化がありましたか。
あてはまる番号すべてに○をつけてください。（○はいくつでも）

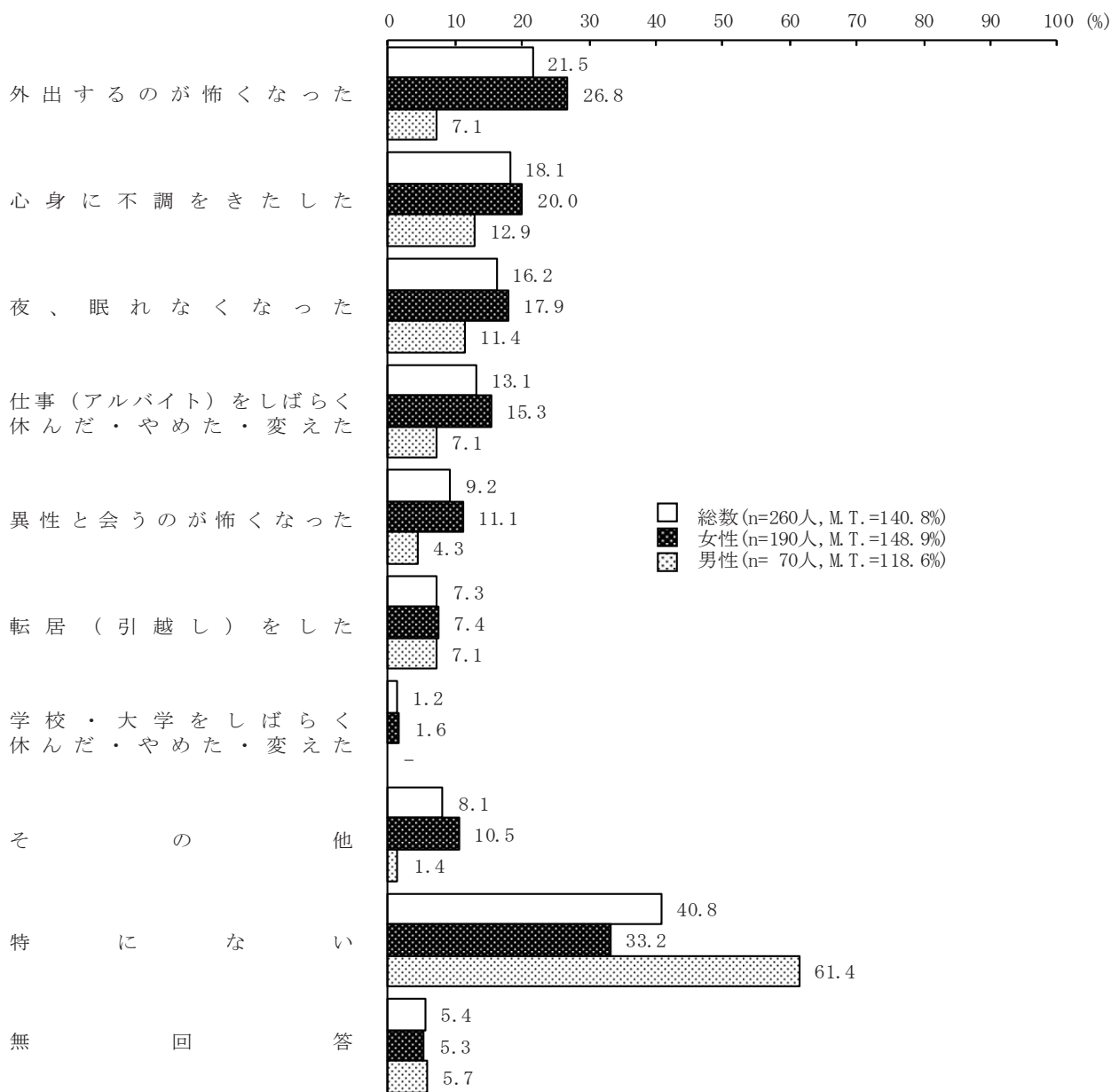
図5-7-1 生活上の変化



生活上の変化の内容をみると、「外出するのが怖くなった」が21.5%、次いで「心身に不調をきたした」が18.1%、「夜、眠れなくなった」が16.2%などとなっている。

男女別にみると、女性は「外出するのが怖くなった」が26.8%と最も多く、男性は「心身に不調をきたした」が12.9%で最も多くなっている。(図5-7-2)

図5-7-2 特定の異性からの執拗なつきまとい等の被害による生活上の変化（複数回答）



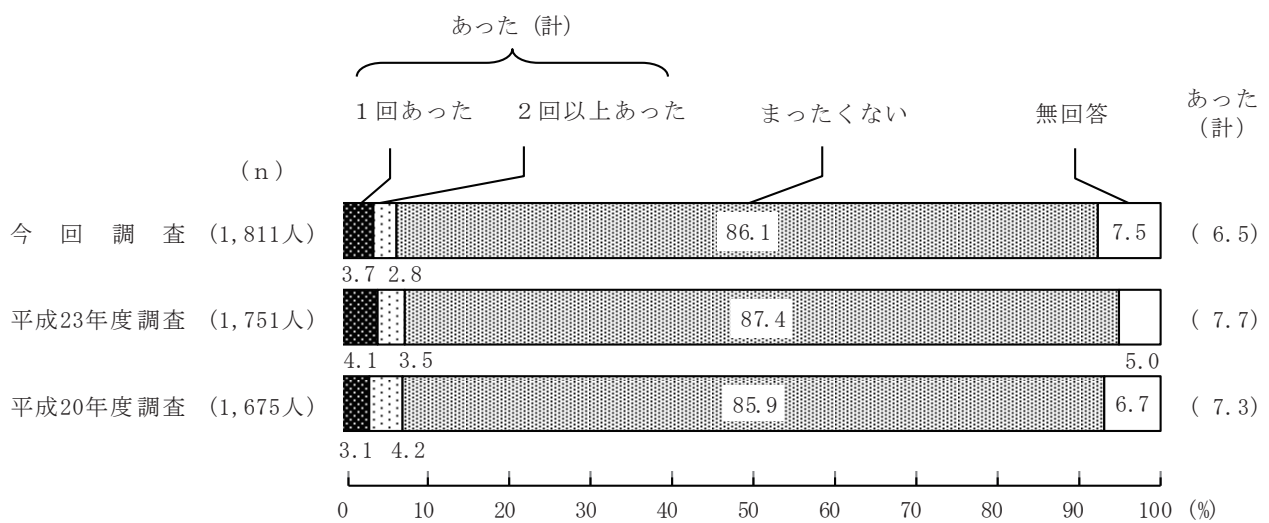
6 異性から無理やりに性交された経験（女性のみ）

(1) 被害経験の有無

女性（1,811人）に、これまでに異性から無理やりに性交されたことがあるかを聞いたところ、「1回あった」が3.7%、「2回以上あった」が2.8%で、被害経験のある人は6.5%となっている。（図6-1-1）

【女性の方にお聞きします。】
 子どもの頃も含めて、これまでの経験についてお聞きします。
 問29 あなたはこれまでに、異性から、無理やりに性交されたことがありますか。
 あてはまる番号1つに○をつけてください。（○は1つ）

図6-1-1 異性から無理やりに性交された経験の有無 一時系列比較



(2) 加害者との関係

異性から無理やりに性交されたことがあった人（117人）に、加害者との関係を聞いたところ、「交際相手・元交際相手」が28.2%と最も多く、次いで「配偶者・元配偶者」が19.7%、「職場・アルバイトの関係者」が13.7%となっている。（図6-2-1）

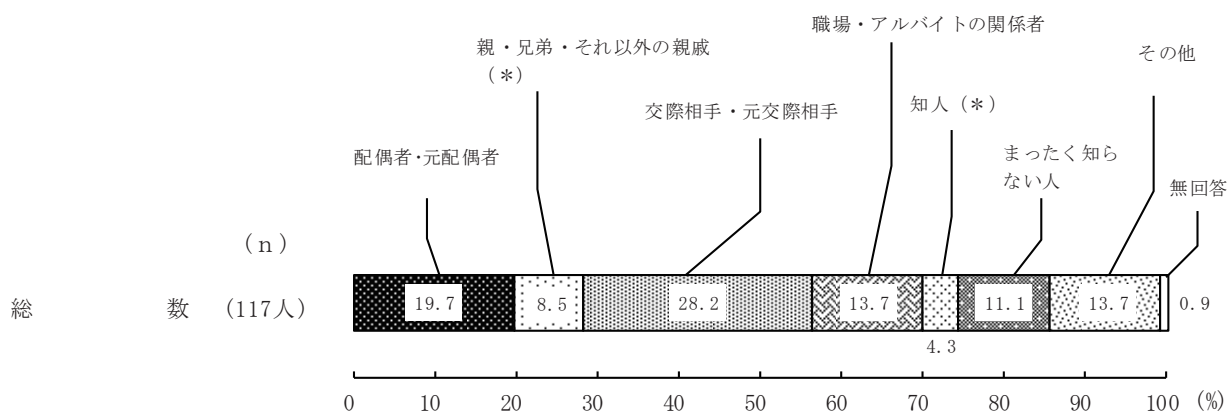
問29で「1」、「2」（被害にあった）と答えた方にお聞きします。

その出来事（問29の出来事）についてお聞きします。2回以上あった方については、あなたがより深く傷ついた経験の1つについてお答えください。

問30 加害者とあなたとどのような関係でしたか。あてはまる番号1つに○をつけてください。

（○は1つ）

図6-2-1 加害者との関係



*上記の図では、下記のように一部の選択肢を合算して表記している。

親・兄弟・それ以外の親戚：「親（養親・継親も含む）」「兄弟（義理の兄弟も含む）」「上記以外の親戚」の合算

知人：「通っていた（いる）学校・大学の関係者（教職員、先輩、同級生、クラブ活動の指導者など）」「地域活動や習い事の関係者（指導先輩、仲間など）」「生活していた（いる）施設の関係者（職員、先輩、仲間など）」の合算

また、下記の選択肢は、表記を省略している。

配偶者・元配偶者：配偶者（事実婚や別居中を含む）・元配偶者（事実婚を解消した者を含む）

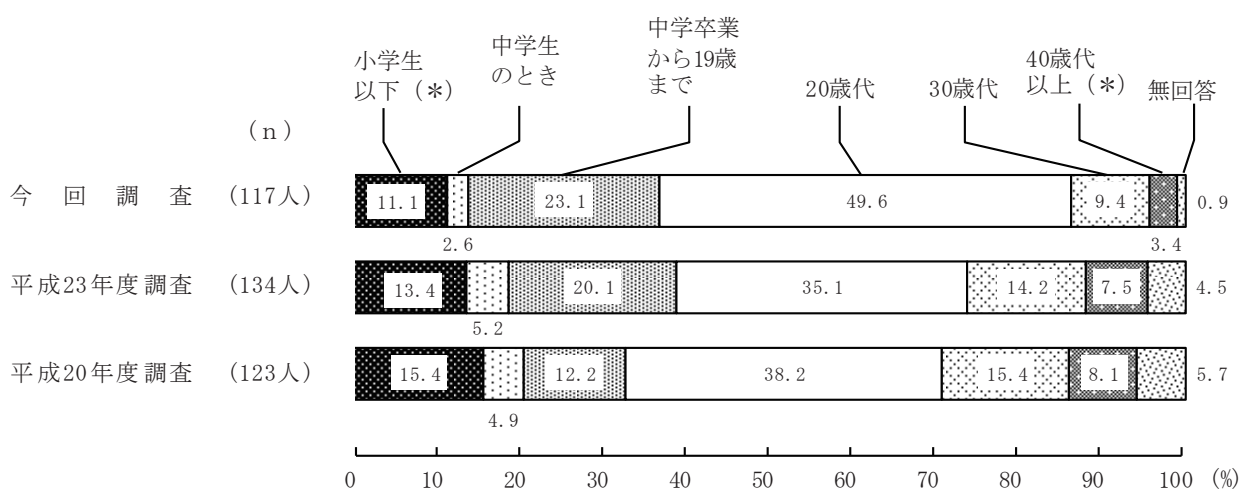
職場・アルバイトの関係者：職場・アルバイトの関係者（上司、同僚、部下、取引先の相手など）

(3) 被害にあった時期

異性から無理やりに性交されたことがあった人（117人）に、その被害にあった時期を聞いたところ、「20歳代」が49.6%と最も多く、次いで「中学卒業から19歳まで」が23.1%、「小学生以下」が11.1%などとなっている。（図6-3-1）

問31 その被害にあったのはいつですか。あてはまる番号1つに○をつけてください。（○は1つ）

図6-3-1 異性から無理やりに性交された被害にあった時期 一時系列比較



*上記の図では、下記のように一部の選択肢を合算して表記している。

小学生以下：「小学校入学前」「小学生のとき」の合算

40歳代以上：「40歳代」「50歳代以上」の合算

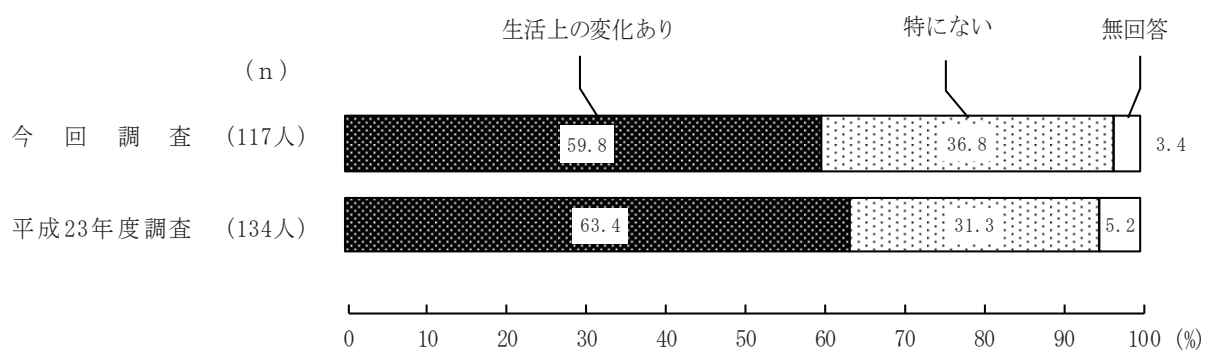
(4) 生活上の変化

異性から無理やりに性交されたことがあった人（117人）に、その被害による生活上の変化を聞き、何らかの変化があったと回答した人を「生活上の変化あり」としてまとめた。

『生活上の変化があった』は、59.8%となっており、前回より3.6ポイント減少している。（図6-4-1）

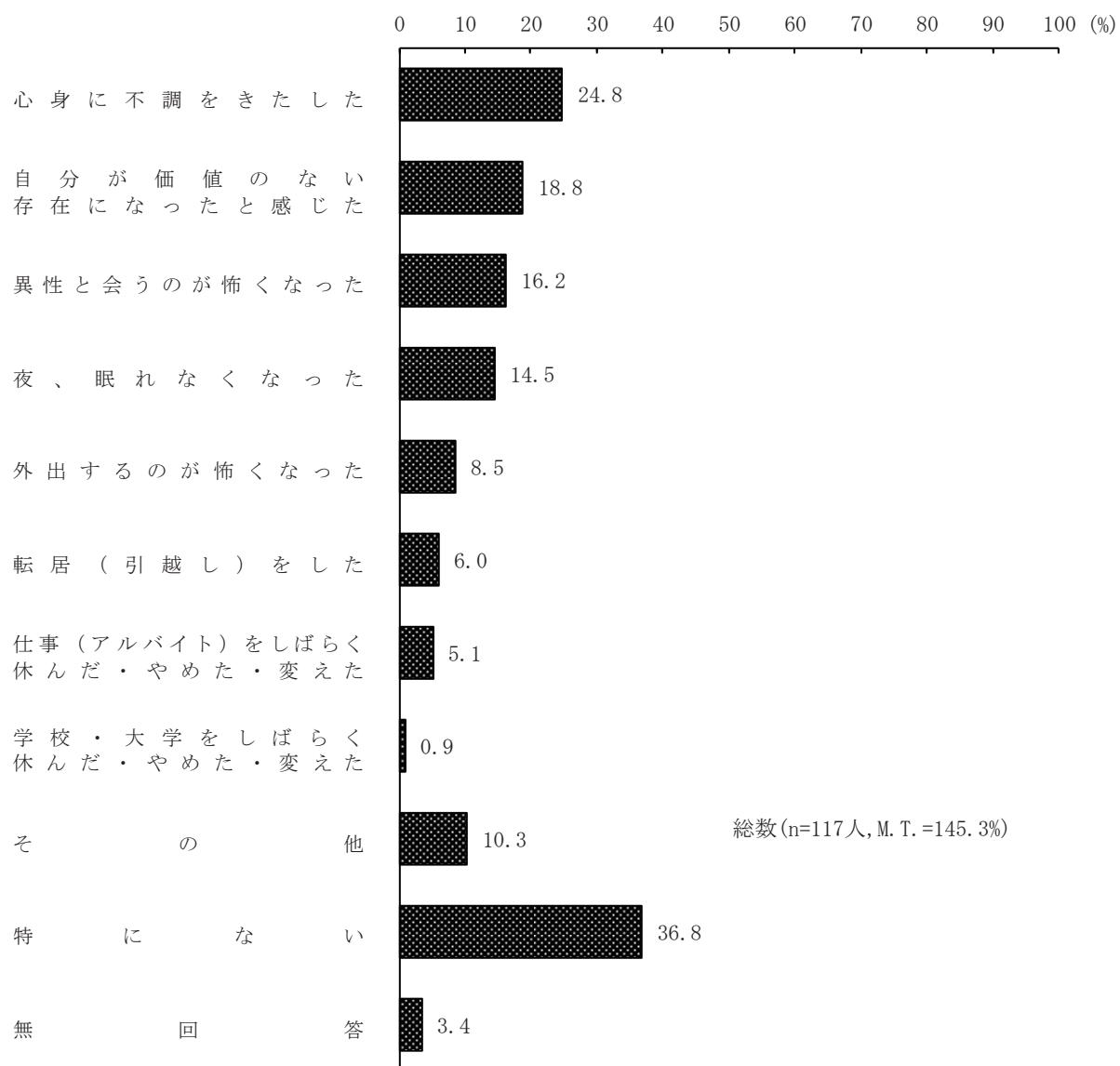
問32 あなたは、その被害によって、生活上の変化がありましたか。
あてはまる番号すべてに○をつけてください。（○はいくつでも）

図6-4-1 異性から無理やりに性交された被害による生活上の変化の有無 一時系列比較



生活上の変化の内容をみると、「心身に不調をきたした」が 24.8%、次いで「自分が価値のない存在になったと感じた」が 18.8%、「異性と会うのが怖くなった」が 16.2%などとなっている。(図 6-4-2)

図 6-4-2 異性から無理やりに性交された被害による生活上の変化（複数回答）



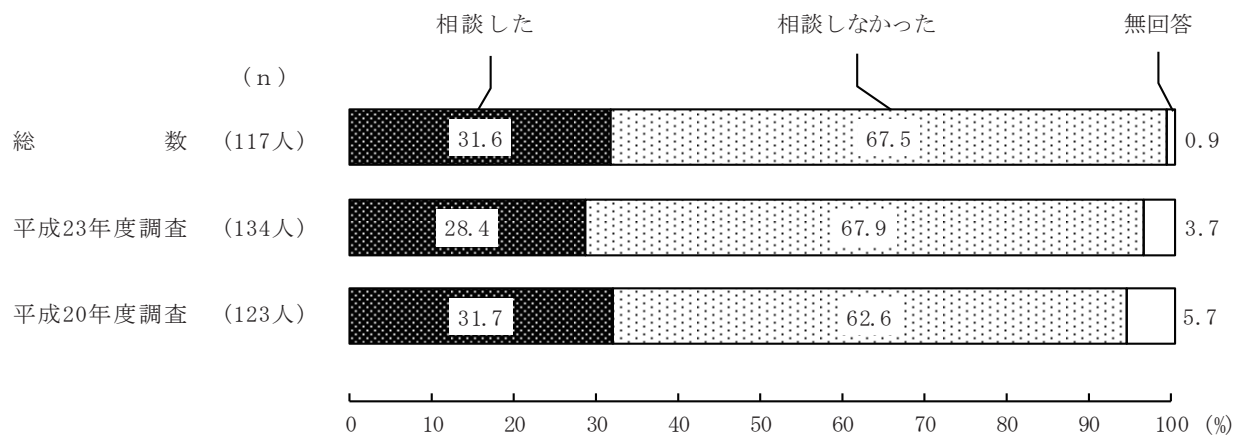
(5) 被害の相談先

異性から無理やりに性交されたことがあった人（117人）に、その被害について、誰かに打ち明けた
り、相談したりしたかを聞き、いずれかの相談先を回答した人の合計を『相談した』とまとめた。

『相談した』が31.6%で、「相談しなかった」が67.5%となっている。（図6-5-1）

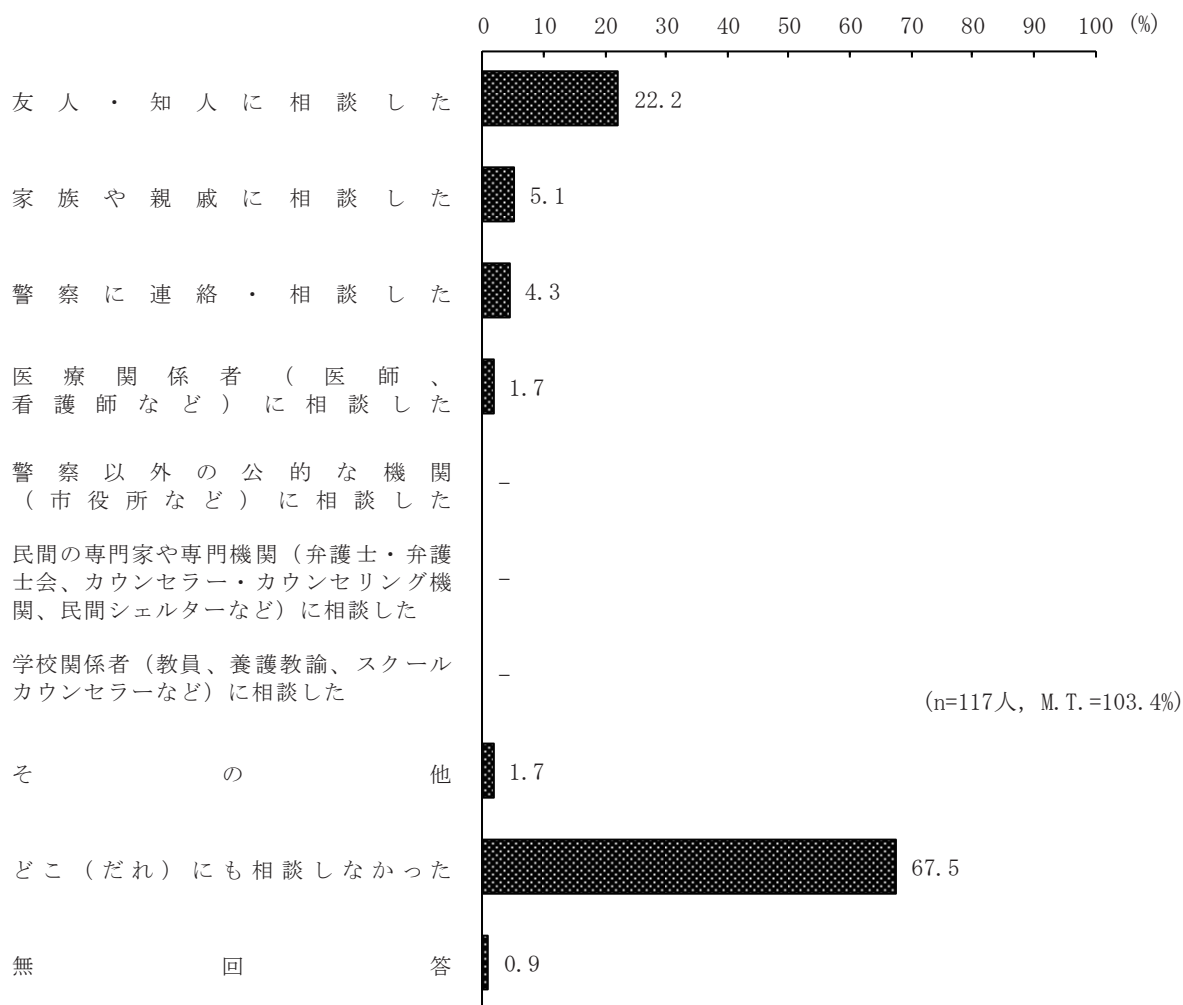
問33 あなたはその被害について、だれかに打ち明けたり、相談したりしましたか。
あてはまる番号すべてに○をつけてください。（○はいくつでも）

図6-5-1 異性から無理やりに性交された被害の相談の有無 一時系列比較



相談先をみると、「友人・知人に相談した」が22.2%と最も多く、次いで「家族や親戚に相談した」が5.1%となっている。(図6-5-2)

図6-5-2 異性から無理やりに性交された被害の相談先（複数回答）

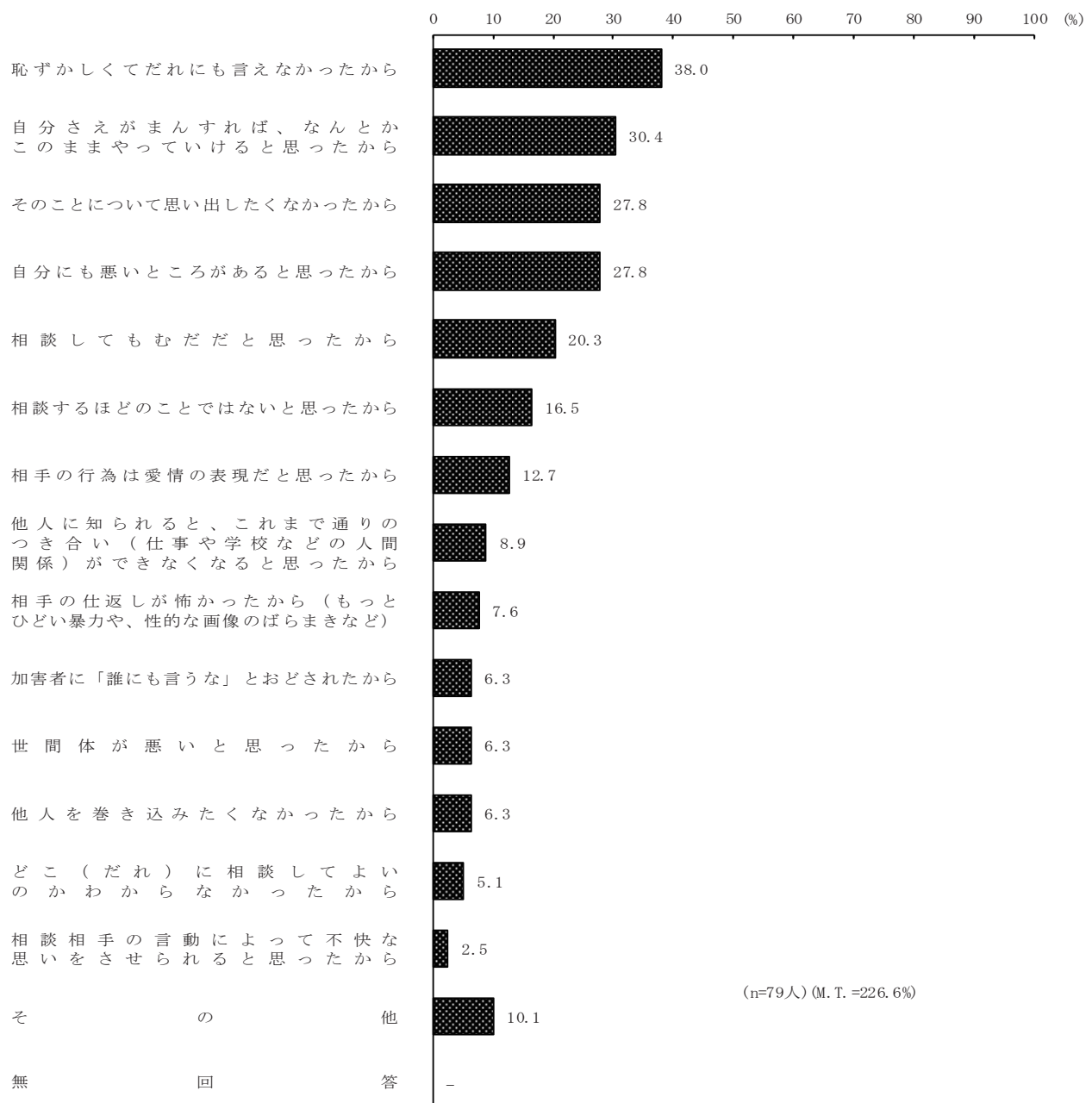


(6) 相談しなかった理由

異性から無理やりに性交された被害について、「どこ（だれ）にも相談しなかった」という人（79人）に、相談しなかった理由を聞いたところ、「恥ずかしくてだれにも言えなかったから」が38.0%と最も多く、次いで「自分さえがまんすれば、なんとかこのままやっていけると思ったから」（30.4%）、「そのことについて思い出したくなかったから」（27.8%）、「自分にも悪いところがあったら」（27.8%）などとなっている。（図6-6-1）

問34 どこ（だれ）にも相談しなかったのは、なぜですか。
あてはまる番号すべてに○をつけてください。（○はいくつでも）

図6-6-1 相談しなかった理由（複数回答）



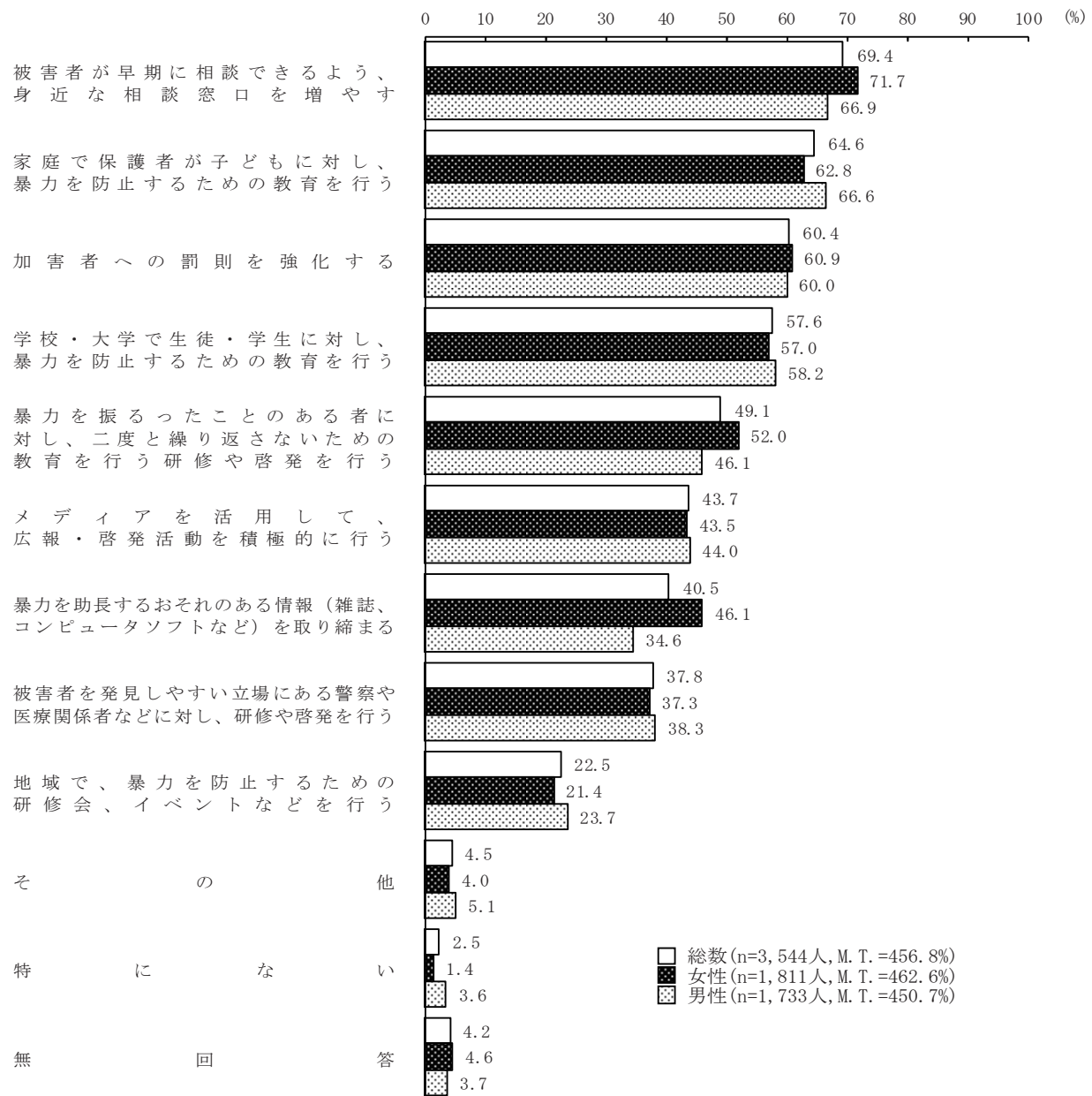
7 男女間の暴力を防止するために必要な対策・体制

(1) 男女間の暴力を防止するために必要なこと

男女間における暴力を防止するために必要だと考えることを聞いたところ、「被害者が早期に相談できるよう、身近な相談窓口を増やす」が69.4%と最も多く、「家庭で保護者が子どもに対し、暴力を防止するための教育を行う」が64.6%、「加害者への罰則を強化する」が60.4%、「学校・大学で生徒・学生に対し、暴力を防止するための教育を行う」が57.6%などとなっている。(図7-1-1)

問35 男女間における暴力を防止するためには、どのようなことが必要だと考えますか。
あてはまる番号すべてに○をつけてください。(○はいくつでも)

図7-1-1 男女間における暴力を防止するために必要なこと（複数回答）

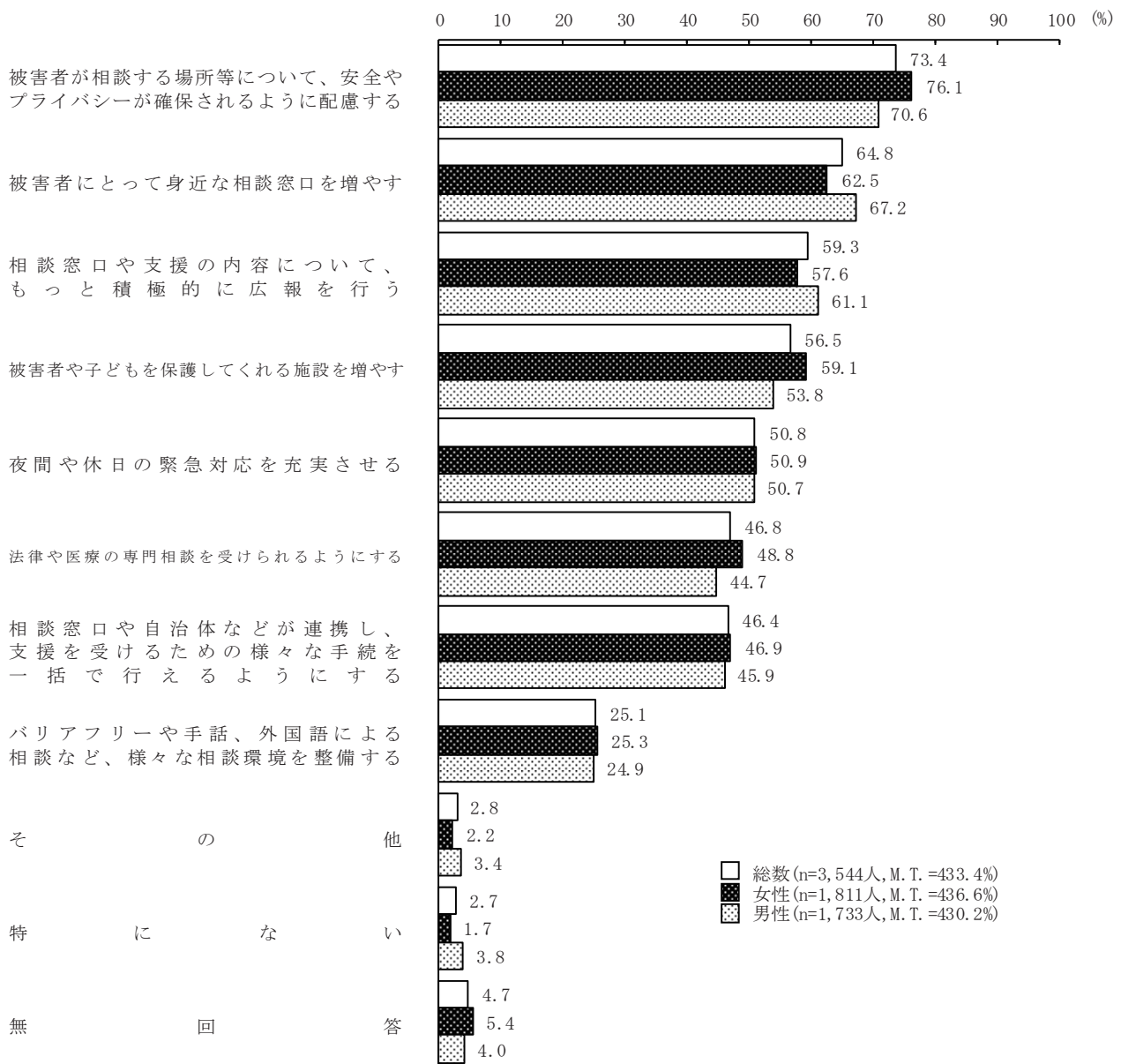


(2) 被害者が相談しやすくするために必要なこと

被害者が相談しやすくするために必要だと考えることを聞いたところ、「被害者が相談する場所等について、安全やプライバシーが確保されるように配慮する」が73.4%と最も多く、「被害者にとって身近な相談窓口を増やす」が64.8%、「相談窓口や支援の内容について、もっと積極的に広報を行う」が59.3%、「被害者や子どもを保護してくれる施設を増やす」が56.5%などとなっている。(図7-2-1)

問36 被害者が相談しやすくするためには、どのようなことが必要だと考えますか。
あてはまる番号すべてに○をつけてください。(○はいくつでも)

図7-2-1 被害者が相談しやすくするために必要なこと（複数回答）



Ⅲ 使用した調査票（単純集計結果）



男女間における暴力に関する調査票 (平成26年度調査)

この調査は、統計法（平成19年法律第53号）に基づき、総務大臣の承認を得て、実施するものです。この調査票に記入された内容については、統計以外の目的に使ったり、他にもらしたりすることはありませんので、ありのままを記入してください。

ご記入に際してのお願い

- 1 封筒のあて名の方ご本人がお答えください。ご家族の方などが、代わりにご記入なされないようにお願いします。
- 2 回答は、あてはまる番号を選び、その番号に○をつけてください。あてはまる回答がない場合は、○をつけないままで結構です。
- 3 質問の進み方は矢印や質問の前後の「注意書き」にしたがってください。

調査票の回収について（以下①～③の方法から1つお選びください）

① 調査員による回収

ご記入いただいた調査票は、12月6日（土）～12月23日（火）の間に、当局が調査を委嘱した一般社団法人 中央調査社の調査員が受け取りにまいりますので、回収用封筒に密封して、調査員にお渡しくださるようお願い申し上げます。

② 郵送による回収

郵送による返送を希望される方は、12月6日（土）～12月23日（火）の間に、当局が調査を委嘱した一般社団法人 中央調査社の調査員が受け取りにまいりますので、調査員から郵送用封筒を受け取り、12月24日（水）までにご投函くださいますようお願い申し上げます。

③ オンラインによる回収

調査専用ホームページよりご回答いただけます。詳しくは別紙「オンライン回答の手引き」をご覧ください。（この場合、調査員による調査票の回収は行いません。）

【調査主体】

内閣府男女共同参画局

ホームページ <http://www.gender.go.jp/>

【調査実施・お問い合わせ先】

（受付時間 9：00～18：00）

一般社団法人 中央調査社 担当：渡邊（わたなべ）・穴澤（あなざわ）

〒104-0061 東京都中央区銀座6-16-12

TEL：0120-48-5351（フリーダイヤル）

03-3549-3125（直通電話）



※ nに表示のないところは3,544人を基数とする。数字は%

配偶者からの暴力に関する認知度について【問1～問3】

問1 あなたは、「配偶者からの暴力の防止及び被害者の保護等に関する法律（配偶者暴力防止法）」を知っていますか。あてはまる番号1つに○をつけてください。（○は1つ）

（この法律は、配偶者からの暴力（DV：ドメスティック・バイオレンス）に関する相談などの体制を整備することにより、配偶者からの暴力を防止し、被害者の保護を図るものです。）

- (14.4) 法律があることも、その内容も知っている
- (66.7) 法律があることは知っているが、内容はよく知らない
- (16.5) 法律があることを知らなかった
- (2.3) 無回答

問2 あなたは、配偶者からの暴力について相談できる窓口を知っていますか。あてはまる番号1つに○をつけてください。（○は1つ）

- (32.4) 知っている
- (64.7) 知らない
- (2.9) 無回答

問3 あなたは、次のようなことが夫婦の間で行われた場合、それを暴力だと思いますか。A～Oのそれぞれについて、「1」から「3」のうちあなたの考えに近い番号に○をつけてください。なお、ここの「夫婦」には、婚姻届を出していない事実婚や別居中の夫婦も含まれます。（○はそれぞれ1つずつ）

| | どんな場合でも暴力にあたると思う | 暴力にあたる場合も、そうでない場合もあると思う | 暴力にあたるとは思わない | 無回答 |
|----------------------------------|------------------|-------------------------|--------------|-------|
| A 平手で打つ | (66.5) | (29.4) | (1.5) | (2.6) |
| B 足でける | (83.3) | (13.5) | (0.8) | (2.5) |
| C 身体を傷つける可能性のある物でなぐる | (94.8) | (2.3) | (0.5) | (2.4) |
| D なぐるふりをして、おどす | (58.2) | (33.4) | (5.4) | (3.1) |
| E 刃物などを突きつけて、おどす | (92.8) | (3.6) | (1.0) | (2.6) |
| F 大声でどなる | (34.3) | (52.5) | (10.3) | (2.8) |
| G 他の異性との会話を許さない | (38.5) | (35.7) | (22.1) | (3.6) |
| H 何を言っても長期間無視し続ける | (45.1) | (36.9) | (14.6) | (3.4) |
| I 交友関係や行き先、電話・メールなどを細かく監視する | (46.4) | (36.5) | (13.3) | (3.8) |
| J 「誰のおかげで生活できるんだ」とか、「かいしようなし」と言う | (54.9) | (31.9) | (9.9) | (3.4) |
| K 家計に必要な生活費を渡さない | (62.1) | (25.1) | (9.0) | (3.8) |
| L 職場に行くことを妨害したり、外出先を制限する | (69.3) | (20.8) | (6.2) | (3.7) |
| M 家族や友人との関わりを持たせない | (66.3) | (22.0) | (7.8) | (3.9) |
| N いやがっているのに性的な行為を強要する | (77.1) | (16.5) | (3.0) | (3.3) |
| O 避妊に協力しない | (61.6) | (27.2) | (6.8) | (4.4) |

配偶者からの暴力の被害経験、相談の状況などについて【問4～問12】

問4 あなたは、現在、結婚していますか。あてはまる番号1つに○をつけてください。(○は1つ)
 なお、ここでの「結婚」には、婚姻届を出していない事実婚や別居中の夫婦も含まれます。

| | |
|-------------------------|------------------|
| (16.3) 未婚 (結婚したことはない) | → (5 ページの間 13 へ) |
| (65.7) 既婚 (現在、夫又は妻がいる) | |
| (4.1) 離別 (結婚していたが、離婚した) | |
| (5.6) 死別 (結婚していたが、死別した) | |
| (8.3) 無回答 | |

問5 あなたはこれまでに、あなたの配偶者から次のようなことをされたことがありますか。「①これまで」のA～Dのそれぞれについて、あてはまる番号に○をつけてください。また、「①これまで」で「2. 1, 2度あった」、「3. 何度もあった」と回答した方は、「②この1年間」についてもお答えください。(○はそれぞれ1つずつ)

なお、ここでの「配偶者」には、婚姻届を出していない事実婚や別居中の夫婦、元配偶者(離別・死別した相手、事実婚を解消した相手)も含まれます。(以下、同様)

| ※「①これまで」のA～Dのうち、「2. 1, 2度あった」、「3. 何度もあった」と答えた方は、該当する②この1年間」のA～Dについても記入してください。 (n=2,673) | ① これまで | | | | ② この1年間 | | | |
|--|------------|-------------------------|----------------------------|-------------|----------------------------|-----------------------------|----------------------------|-------------|
| | まったく ない | 1, 2度 あ っ た | 何 度 も あ っ た | 無 回 答 | ま っ た く な い | 1, 2 度 あ っ た | 何 度 も あ っ た | 無 回 答 |
| A 身体的暴行 (例えば、なぐったり、けったり、物を投げつけたり、突き飛ばしたりするなどの身体に対する暴行) | 82.8 | 10.8 | 2.4 | 4.0 | 68.8 | 18.4 | 1.7 | 11.0 |
| B 心理的攻撃 (例えば、人格を否定するような暴言、交友関係や行き先、電話・メールなどを細かく監視したり、長期間無視するなどの精神的な嫌がらせ、あるいは、自分もしくは自分の家族に危害が加えられるのではないかと恐怖を感じるような脅迫) | 84.7 | 6.8 | 3.7 | 4.7 | 45.9 | 36.0 | 11.3 | 6.7 |
| C 経済的圧迫 (例えば、生活費を渡さない、貯金を勝手に使われる、外で働くことを妨害されるなど) | 90.3 | 2.6 | 2.4 | 4.7 | 53.4 | 15.8 | 15.0 | 15.8 |
| D 性的強要 (例えば、いやがっているのに性的な行為を強要される、見たくないポルノ映像等を見せられる、避妊に協力しないなど) | 90.6 | 2.9 | 1.6 | 4.9 | 67.2 | 16.0 | 5.9 | 10.9 |

問6～問12は、問5「①これまで」のA～Dのうち1つでも「2. 1, 2度あった」、「3. 何度もあった」と答えた方にお聞きします。

A～Dのすべてが「1. まったくない」という方は、5 ページの間 13 にお進みください。

問6 あなたはこれまでに、あなたの配偶者から受けたそのような行為について、だれかに打ち明けたり、相談したりしましたか。あてはまる番号すべてに○をつけてください。(○はいくつでも)
(n=543)

- (0.9) 配偶者暴力相談支援センター（婦人相談所等）や男女共同参画センターに相談した
- (1.5) 警察に連絡・相談した
- (0.4) 法務局・地方法務局，人権擁護委員に相談した
- (0.6) 上記（1～3）以外の公的な機関（市役所など）に相談した
- (1.5) 民間の専門家や専門機関（弁護士・弁護士会，カウンセラー・カウンセリング機関，民間シェルターなど）に相談した
- (0.7) 医療関係者（医師，看護師など）に相談した
- (0.4) 学校関係者（教員，養護教諭，スクールカウンセラーなど）に相談した
- (23.4) 家族や親戚に相談した
- (21.5) 友人・知人に相談した
- (1.1) その他（具体的に

(56.7) どこ（だれ）にも相談しなかった

(6.1) 無回答

回答計 114.7

(問8へ)

問7 どこ（だれ）にも相談しなかったのは、なぜですか。あてはまる番号すべてに○をつけてください。
(n=308) (○はいくつでも)

- (6.5) どこ（だれ）に相談してよいのかわからなかったから
- (11.7) 恥ずかしくてだれにも言えなかったから
- (19.2) 相談してもむだだと思ったから
- (11.4) 自分が受けている行為がDVとは認識していなかったから
- (0.6) 相手の仕返しが怖かったから（もっとひどい暴力や，性的な画像のばらまきなど）
- (1.6) 相談相手の言動によって不快な思いをさせられると思ったから
- (19.2) 自分さえがまんすれば，なんとかこのままやっているとと思ったから
- (6.8) 世間体が悪いと思ったから
- (7.1) 他人を巻き込みたくなかったから
- (1.3) 他人に知られると，これまで通りの付き合い（仕事や学校などの人間関係）ができなくなると思ったから
- (5.8) そのことについて思い出したくなかったから
- (32.8) 自分にも悪いところがあると思ったから
- (4.2) 相手の行為は愛情の表現だと思ったから
- (55.8) 相談するほどのことではないと思ったから
- (4.5) その他（具体的に
- (1.3) 無回答

回答計 189.9

【問5「①これまで」でA～Dの行為を受けたことがあると答えた方にお聞きします】

問8 あなたは、あなたの配偶者からそのような行為を受けたとき、どうしましたか。あてはまる番号1つに○をつけてください。(○は1つ)
(n=543)

- (8.7) 相手と別れた
- (39.2) 別れたい（別れよう）と思ったが，別れなかった
- (42.2) 別れたい（別れよう）とは思わなかった
- (9.9) 無回答

お子さんがいる方は問11に、
いない方は問12にお進みください

次ページの問9にお進みください

【問8で「2. 別れたい（別れよう）と思ったが、別れなかった」と答えた方にお聞きします】

問9 あなたが、相手と別れなかった理由は何ですか。あてはまる番号すべてに○をつけてください。
(n=213) (○はいくつでも)

| | |
|--|---|
| (2. 8) 相手の仕返しが怖かったから (もっとひどい暴力や、性的な画像のばらまきなど) (36. 2) 経済的な不安があったから (19. 7) 世間体が悪いと思ったから (10. 3) 相手には自分が必要だと思ったから (10. 3) これ以上は繰り返されないと考えたから (6. 6) 周囲の人から、別れることに反対されたから (12. 2) 相手が別れることに同意しなかったから (21. 6) 相手が変わってくれるかもしれないと思ったから (9. 9) その他 (具体的に) | → お子さんがいる方は 問11に、いない方は 問12にお進みくだ さい。 |
| (63. 8) 子どもがいるから、子どものことを考えたから (0. 5) 無回答 | |
| 回答計 193. 9 | |

【問9で「10. 子どもがいるから、子どものことを考えたから」に○をつけた方にお聞きします】

問10 あなたが、子どものことで相手と別れなかった最も大きな理由は何ですか。あてはまる番号1つに○をつけてください。(○は1つ)
(n=136)

| |
|---|
| (1. 5) 子どもの保育所や学校の問題 (子どもが転校を嫌がる、保育所への転入が難しいなど) (3. 7) 相手に親権を奪われ、子どもと離ればなれになる恐れがあったから (2. 2) 出ていくなら子どもを置いていけと言われたから (32. 4) 子どもをひとり親にしたくなかったから (14. 7) 養育しながら生活していく自信がなかったから (0. 7) 相手と子どもだけで暮らすことになった場合、子どもに危害が加えられる恐れがあったから (39. 0) 子どもにこれ以上余計な不安や心配をさせたくないから (4. 4) その他 (具体的に) (1. 5) 無回答 |
|---|

【お子さんがいる方にお聞きします】

問11 あなたのお子さんは、配偶者から次のようなことをされたことがありますか。あてはまる番号すべてに○をつけてください。(○はいくつでも)
(n=472)

| | |
|--|------------|
| (13. 8) 身体的虐待 (なぐったり、けったり、物を投げつけたり、突き飛ばしたりする) (23. 1) 心理的虐待 (大声でどなる、無視、存在否定、自尊心を踏みにじる行為など) (0. 2) 性的虐待 (わいせつなものや性交を見せつけたり、性的な行為を強要することなど) (0. 8) 育児放棄、監護放棄 (病気になっても病院に受診させない、食事を与えないなど) (8. 3) わからない (45. 3) まったくない (19. 1) 無回答 | 回答計 110. 6 |
|--|------------|

【問5「①これまで」でA～Dの行為を受けたことがあると答えた方にお聞きします】

問12 あなたはこれまでに、あなたの配偶者から受けたそのような行為によって、命の危険を感じたことがありますか。あてはまる番号1つに○をつけてください。(○は1つ)
(n=543)

| |
|--|
| (9. 2) 感じた (77. 0) 感じなかった (13. 8) 無回答 |
|--|

交際相手からの暴力（いわゆる「デートDV」）について【問 13～問 21】

【すべての方にお聞きします】

問 13 あなたは、「交際相手からの暴力」（いわゆる「デートDV」）について、知っていますか。
あてはまる番号1つに○をつけてください。（○は1つ）

- | | |
|--------|--------------------------|
| (27.4) | 言葉も、その内容も知っている |
| (33.0) | 言葉があることは知っているが、内容はよく知らない |
| (31.5) | 言葉があることを知らなかった |
| (8.1) | 無回答 |

問 14 あなたには、これまでに交際相手がいきましたか。あてはまる番号1つに○をつけてください。現在、結婚している方については、結婚前についてお答えください。なお、ここでいう「交際相手」には、婚姻届を出していない事実婚は含みません（以下、同様）。（○は1つ）

- | | | |
|--------|--------------|--------------|
| (52.1) | 交際相手がいいた（いる） | |
| (32.0) | 交際相手はいなかった | →（8ページの問22へ） |
| (15.9) | 無回答 | |

交際相手からの暴力被害についてお聞きします。複数の交際相手から暴力を受けた方については、あなたがより深く傷ついた経験の1つについてお答えください。

問 15 あなたは、交際相手から次のようなことをされたことがありますか。「①交際相手」のA～Dのそれぞれについて、あてはまる番号に○をつけてください。また、「①交際相手」と同居した経験（いわゆる「同居経験」）がある方は、「②同居の際」のA～Dについてもお答えください。

（○はそれぞれいくつでも）

| ※「①交際相手」との同居（同居）経験がある方は、 「②同居の際」にも記入してください。 (n=1,847) | ① 交際相手 | | | | | | |
|--|----------------------------|---|--|----------------------------|---|--------------------------------------|-------------|
| | ま っ た く な い | あ 1 0 ～ 2 0 歳 代 に | 3 0 歳 代 以 上 に あ っ た | ②同居の際 | | | 無 回 答 |
| | | | | ま っ た く な い | あ 1 0 ～ 2 0 歳 代 に | あ 3 0 歳 代 以 上 に | |
| A 身体的暴行（例えば、なぐったり、けったり、物を投げつけたり、突き飛ばしたりするなどの身体に対する暴行） | 90.4 | 6.0 | 1.5 | 85.8 | 9.9 | 5.5 | 2.6 |
| B 心理的攻撃（例えば、人格を否定するような暴言、交友関係や行き先、電話・メールなどを細かく監視したり、長期間無視するなどの精神的な嫌がらせ、あるいは、自分もしくは自分の家族に危害が加えられるのではないかと恐怖を感じるような脅迫） | 87.3 | 8.2 | 1.8 | 84.0 | 11.1 | 6.0 | 3.0 |
| C 経済的圧迫（例えば、バイト代や貯金を勝手に使われる、デート代を無理やり払わされるなど） | 94.0 | 2.3 | 0.9 | 91.3 | 6.4 | 3.2 | 3.1 |
| D 性的強要（例えば、いやがっているのに性的な行為を強要される、見たくないポルノ映像等を見せられる、避妊に協力しないなど） | 92.9 | 3.8 | 0.4 | 94.2 | 4.9 | 1.5 | 3.0 |

**問 15 「①交際相手」のA～Dのうち1つでも「2. 10～20 歳代にあった」、「3. 30 歳代以上にあった」と答えた方は、問 16 にお進みください。
A～Dのすべてが、「1. まったくない」という方は、8 ページの問 22 にお進みください。**

問 16 あなたは、交際相手からそのような行為を受けたとき、どうしましたか。あてはまる番号 1 つに ○をつけてください。(○は 1 つ)

(n=273)

- (52. 7) 相手と別れた → (問 18 へ)
 (26. 4) 別れたい (別れよう) と思ったが、別れなかった
 (20. 5) 別れたい (別れよう) とは思わなかった → (問 18 へ)
 (0. 4) 無回答

問 17 あなたが、相手と別れなかった理由は何ですか。あてはまる番号すべてに○をつけてください。(○はいくつでも)

(n=72)

- (15. 3) 相手の仕返しが怖かったから (もっとひどい暴力や、性的な画像のばらまきなど)
 (2. 8) 経済的な不安があったから
 (12. 5) 世間体せけんていが悪いと思ったから
 (27. 8) 相手には自分が必要だと思ったから
 (11. 1) これ以上は繰り返されなかったと思ったから
 (2. 8) 周囲しゅういの人から、別れることに反対されたから
 (31. 9) 相手が別れることに同意しなかったから
 (50. 0) 相手が変わってくれるかもしれないと思ったから
 (8. 3) その他 (具体的に)
 (1. 4) 無回答 回答計 163. 9

【問 18～問 21 は、問 15 「①交際相手」のA～Dの行為を受けたことがあると答えた方にお聞きします】

問 18 あなたは、交際相手から受けたそのような行為によって、命の危険を感じたことがありますか。あてはまる番号 1 つに○をつけてください。(○は 1 つ)

(n=273)

- (20. 5) 感じた
 (78. 4) 感じなかった
 (1. 1) 無回答

問 19 あなたは、交際相手から受けたそのような行為によって、生活上の変化がありましたか。あてはまる番号すべてに○をつけてください。(○はいくつでも)

(n=273)

- (2. 6) 学校・大学をしばらく休んだ・やめた・変えた
 (12. 1) 仕事 (アルバイト) をしばらく休んだ・やめた・変えた
 (5. 5) 転居 (引越し) をした
 (9. 2) 異性と会うのが怖くなった
 (8. 8) 外出するのが怖くなった
 (13. 2) 夜、眠れなくなった
 (24. 2) 心身に不調をきたした
 (6. 2) その他 (具体的に)
 (51. 3) 特にな
 (1. 5) 無回答 回答計 134. 4

【引き続き、問20～問21は、問15「①交際相手」のA～Dの行為を受けたことがあると答えた方にお聞きします】

問20 あなたは、交際相手から受けたそのような行為について、だれかに打ち明けたり、相談したりしましたか。あてはまる番号すべてに○をつけてください。(○はいくつでも)

(n=273)

- (0.4) 配偶者暴力相談支援センター（婦人相談所等）や男女共同参画センターに相談した
- (3.3) 警察に連絡・相談した
- (-) 法務局・地方法務局、じんけんようご人権擁護委員に相談した
- (-) 上記（1～3）以外の公的な機関（市役所など）に相談した
- (0.4) 民間の専門家や専門機関（弁護士・弁護士会、カウンセラー・カウンセリング機関、民間シェルターなど）に相談した
- (0.7) 医療関係者（医師、看護師など）に相談した
- (0.4) 学校関係者（教員、ようごきょうゆ養護教諭、スクールカウンセラーなど）に相談した
- (16.5) 家族や親戚に相談した
- (48.0) 友人・知人に相談した
- (0.4) その他（具体的に

(45.1) どこ（だれ）にも相談しなかった

(1.5) 無回答

回答計 116.5

(次ページの間22へ)

問21 どこ（だれ）にも相談しなかったのは、なぜですか。あてはまる番号すべてに○をつけてください。(○はいくつでも)

(n=123)

- (5.7) どこ（だれ）に相談してよいのかわからなかったから
- (16.3) 恥ずかしくてだれにも言えなかったから
- (17.1) 相談してもむだだと思ったから
- (18.7) 自分が受けている行為がデートDVとは認識していなかったから
- (3.3) 相手の仕返しが怖かったから（もっとひどい暴力や、性的な画像のばらまきなど）
- (1.6) 相談相手の言動によって不快な思いをさせられると思ったから
- (14.6) 自分さえがまんすれば、なんとかこのままやっていけると思ったから
- (3.3) せけんてい世間体が悪いと思ったから
- (13.0) 他人を巻き込みたくなかったから
- (6.5) 他人に知られると、これまで通りのつき合い（仕事や学校などの人間関係）ができなくなると思ったから
- (13.8) そのことについて思い出したくなかったから
- (34.1) 自分にも悪いところがあると思ったから
- (13.0) 相手の行為は愛情の表現だと思ったから
- (47.2) 相談するほどのことではないと思ったから
- (1.6) その他（具体的に
- (-) 無回答

回答計 209.8

特定の異性からの執拗なつきまとい等の経験について【問 22～問 28】

【すべての方にお聞きします】

問 22 あなたはこれまでに、ある特定の異性から、執拗なつきまといや待ち伏せ、面会・交際の要求、無言電話や連続した電話・メールなどの被害にあったことがありますか。あてはまる番号1つに○をつけてください。(○は1つ)

(5. 8) 1人からあった

(1. 6) 2人以上からあった

(84. 5) まったくない

(8. 2) 無回答

→ 女性は10ページの問29に、
男性は12ページの問35にお進みください。

【問 23～問 28 は、問 22 で「1」, 「2」(被害にあった) と答えた方にお聞きします】

その被害(問 22 の被害)についてお聞きします。2人以上からあった方については、あなたがより深く傷ついた経験の1つについてお答えください。

問 23 加害者はあなたとどのような関係でしたか。あてはまる番号1つに○をつけてください。

(n=260)

(○は1つ)

(1. 2) 配偶者(事実婚や別居中を含む)・元配偶者(事実婚を解消した者を含む)

(38. 5) 交際相手・元交際相手

(20. 0) 職場・アルバイトの関係者(上司, 同僚, 部下, 取引先の相手など)

(21. 2) 知人・友人

(7. 7) まったく知らない人(相手の姿は見えるが、面識がなく誰だかわからないなど)

(4. 6) 知っている人かどうかもわからない(無言電話の相手やインターネット上の相手などで姿が見えず誰だかわからない)

(5. 0) その他(具体的に)

(1. 9) 無回答

問 24 あなたは、その被害によって、命の危険を感じたことがありますか。あてはまる番号1つに○をつけてください。(○は1つ)

(n=260)

(25. 4) 感じた

(71. 2) 感じなかった

(3. 5) 無回答

問 25 その被害では、電子メールやインターネットなどが使われていましたか。あてはまる番号すべてに○をつけてください。(○はいくつでも)

(n=260)

(32. 3) 電子メール(パソコン・携帯電話・PHS・スマートフォンなど)

(1. 2) インターネットの電子掲示板

(2. 7) SNS(FacebookやTwitter, LINEなどの会員制サービス)

(0. 8) 動画投稿・共有サイト

(0. 8) 個人のホームページやブログ

(6. 2) その他(具体的に)

(56. 9) 使われなかった

(5. 0) 無回答

回答計 105. 8

【引き続き、問 26～問 28 は、問 22 で「1」、「2」（被害にあった）と答えた方にお聞きします】

問 26 あなたはその被害について、誰かに打ち明けたり、相談したりしましたか。あてはまる番号すべてに○をつけてください。（○はいくつでも）

(n=260)

| | | |
|--------|---|-----------|
| (8.1) | 警察に連絡・相談した | |
| (0.4) | 警察以外の公的な機関（市役所など）に相談した | |
| (0.8) | 民間の専門家や専門機関（弁護士・弁護士会，カウンセラー・カウンセリング機関，民間シェルターなど）に相談した | |
| (1.5) | 学校関係者（教員， ^{ようごきょうゆ} 養護教諭，スクールカウンセラーなど）に相談した | |
| (24.6) | 家族や ^{しんせき} 親戚に相談した | |
| (48.8) | 友人・知人に相談した | |
| (5.4) | その他（ | ） |
| (28.8) | どこ（だれ）にも相談しなかった | |
| (2.7) | 無回答 | 回答計 121.2 |

(問 28 へ)

問 27 どこ（だれ）にも相談しなかったのは、なぜですか。あてはまる番号すべてに○をつけてください。

(n=75)

(○はいくつでも)

| | | |
|--------|---|-----------|
| (6.7) | どこ（だれ）に相談してよいのかわからなかったから | |
| (25.3) | 相談してもむだだと思ったから | |
| (8.0) | 相手の仕返しが怖かったから（もっとひどい被害や性的な画像のばらまきなど） | |
| (4.0) | 相談相手の言動によって不快な ^{ふかい} 思いをさせられると思ったから | |
| (18.7) | 自分さえがまんすれば，なんとかこのままやっていけると思ったから | |
| (9.3) | ^{せけんてい} 世間体が悪いと思ったから | |
| (10.7) | 他人を巻き込みたくなかったから | |
| (6.7) | 他人に知られると，これまで通りのつき合い（仕事や学校などの人間関係）ができなくなると思ったから | |
| (13.3) | 自分にも悪いところがあると思ったから | |
| (17.3) | 相手の行為は愛情の表現だと思ったから | |
| (52.0) | 相談するほどのことではないと思ったから | |
| (5.3) | その他（具体的に | ） |
| (2.7) | 無回答 | 回答計 180.0 |

問 28 あなたは、加害者から受けたそのような行為によって、生活上の変化がありましたか。あてはまる番号すべてに○をつけてください。（○はいくつでも）

(n=260)

| | | |
|--------|---------------------------|-----------|
| (1.2) | 学校・大学をしばらく休んだ・やめた・変えた | |
| (13.1) | 仕事（アルバイト）をしばらく休んだ・やめた・変えた | |
| (7.3) | 転居（引越し）をした | |
| (9.2) | 異性と会うのが怖くなった | |
| (21.5) | 外出するのが怖くなった | |
| (16.2) | 夜，眠れなくなった | |
| (18.1) | 心身に不調をきたした | |
| (8.1) | その他（具体的に | ） |
| (40.8) | 特にない | |
| (5.4) | 無回答 | 回答計 140.8 |

異性から無理やりに性交された経験について（女性のみ）【問 29～34】

【女性の方にお聞きします】 【男性の方は 12 ページの問 35 にお進みください】

子どもの頃も含めて、これまでの経験についてお聞きします。

問 29 あなたはこれまでに、異性から、無理やりに性交されたことがありますか。あてはまる番号 1 つに ○をつけてください。(○は 1 つ)

(n=1,811)

- | | | |
|--------|----------|-------------------|
| (3.7) | 1 回あった | |
| (2.8) | 2 回以上あった | |
| (86.1) | まったくない | → (12 ページの問 35 へ) |
| (7.5) | 無回答 | |

【問 30～問 34 は、問 29 で「1」、「2」（被害にあった）と答えた方にお聞きします】

その出来事（問 29 の出来事）についてお聞きします。2 回以上あった方については、あなたがより深く傷ついた経験の 1 つについてお答えください。

問 30 加害者はあなたとどのような関係でしたか。あてはまる番号 1 つに ○をつけてください。

(n=117)

(○は 1 つ)

- | | |
|--------|--|
| (19.7) | 配偶者（事実婚や別居中を含む）・元配偶者（事実婚を解消した者を含む） |
| (0.9) | 親（養親・継親も含む） |
| (5.1) | 兄弟（義理の兄弟も含む） |
| (2.6) | 上記以外の親戚（具体的に |
| (28.2) | 交際相手・元交際相手 |
| (13.7) | 職場・アルバイトの関係者（上司，同僚，部下，取引先の相手など） |
| (3.4) | 通っていた（いる）学校・大学の関係者 （教職員，先輩，同級生，クラブ活動の指導者など） |
| (0.9) | 地域活動や習い事の関係者（指導者，先輩，仲間など） |
| (-) | 生活していた（いる）施設の関係者（職員，先輩，仲間など） |
| (11.1) | まったく知らない人 |
| (13.7) | その他（具体的に |
| (0.9) | 無回答 |

問 31 その被害にあったのはいつですか。あてはまる番号 1 つに ○をつけてください。(○は 1 つ)

(n=117)

- | | |
|--------|---------------|
| (2.6) | 小学校入学前 |
| (8.5) | 小学生のとき |
| (2.6) | 中学生のとき |
| (23.1) | 中学卒業から 19 歳まで |
| (49.6) | 20 歳代 |
| (9.4) | 30 歳代 |
| (1.7) | 40 歳代 |
| (1.7) | 50 歳代以上 |
| (0.9) | 無回答 |

【引き続き、問 32～問 34 は、問 29 で「1」、「2」（被害にあった）と答えた方にお聞きします】

問 32 あなたは、その被害によって、生活上の変化がありましたか。あてはまる番号すべてに○をつけてください。（○はいくつでも）

(n=117)

- (0. 9) 学校・大学をしばらく休んだ・やめた・変えた
- (5. 1) 仕事（アルバイト）をしばらく休んだ・やめた・変えた
- (6. 0) 転居（引越し）をした
- (16. 2) 異性と会うのが怖くなった
- (8. 5) 外出するのが怖くなった
- (14. 5) 夜、眠れなくなった
- (24. 8) 心身に不調をきたした
- (18. 8) 自分が価値のない存在になったと感じた
- (10. 3) その他（具体的に）
- (36. 8) 特にない
- (3. 4) 無回答

回答計 145. 3

問 33 あなたはその被害について、だれかに打ち明けたり、相談したりしましたか。あてはまる番号すべてに○をつけてください。（○はいくつでも）

(n=117)

- (4. 3) 警察に連絡・相談した
- (-) 警察以外の公的な機関（市役所など）に相談した
- (-) 民間の専門家や専門機関（弁護士・弁護士会、カウンセラー・カウンセリング機関、民間シェルターなど）に相談した
- (1. 7) 医療関係者（医師、看護師など）に相談した
- (-) 学校関係者（教員、養護教諭、スクールカウンセラーなど）に相談した
- (5. 1) 家族や親戚に相談した
- (22. 2) 友人・知人に相談した
- (1. 7) その他（具体的に）
- (67. 5) どこ（だれ）にも相談しなかった
- (0. 9) 無回答

回答計 103. 4

（次ページの問 35 へ）

問 34 どこ（だれ）にも相談しなかったのは、なぜですか。あてはまる番号すべてに○をつけてください。（○はいくつでも）

(n=79)

- (5. 1) どこ（だれ）に相談してよいのかわからなかったから
- (38. 0) 恥ずかしくてだれにも言えなかったから
- (20. 3) 相談してもむだだと思ったから
- (7. 6) 相手の仕返しが怖かったから（もっとひどい暴力や、性的な画像のばらまきなど）
- (6. 3) 加害者に「誰にも言うな」とおどされたから
- (2. 5) 相談相手の言動によって不快な思いをさせられると思ったから
- (30. 4) 自分さえがまんすれば、なんとかこのままやっていけると思ったから
- (6. 3) 世間体が悪いと思ったから
- (6. 3) 他人を巻き込みたくなかったから
- (8. 9) 他人に知られると、これまで通りのつき合い（仕事や学校などの人間関係）ができなくなると思ったから
- (27. 8) そのことについて思い出したくなかったから
- (27. 8) 自分にも悪いところがあると思ったから
- (12. 7) 相手の行為は愛情の表現だと思ったから
- (16. 5) 相談するほどのことではないと思ったから
- (10. 1) その他（具体的に）
- (-) 無回答

回答計 226. 6

男女間の暴力を防止するために必要な対策・体制について【問 35, 問 36】

【すべての方にお聞きします】

問 35 男女間における暴力を防止するためには、どのようなことが必要だと考えますか。あてはまる番号すべてに○をつけてください。(○はいくつでも)

- (64. 6) 家庭で保護者が子どもに対し、暴力を防止するための教育を行う
- (57. 6) 学校・大学で生徒・学生に対し、暴力を防止するための教育を行う
- (22. 5) 地域で、暴力を防止するための研修会、イベントなどを行う
- (43. 7) メディアを活用して、広報・啓発活動を積極的に行う
- (69. 4) 被害者が早期に相談できるよう、身近な相談窓口を増やす
- (37. 8) 被害者を発見しやすい立場にある警察や医療関係者などに対し、研修や啓発を行う
- (49. 1) 暴力を振るったことのある者に対し、二度と繰り返さないための教育を行う研修や啓発を行う
- (60. 4) 加害者への罰則を強化する
- (40. 5) 暴力を助長するおそれのある情報(雑誌、コンピュータソフトなど)を取り締まる
- (4. 5) その他(具体的に)
- (2. 5) 特にない
- (4. 2) 無回答

回答計 456. 8

問 36 被害者が相談しやすくするためには、どのようなことが必要だと考えますか。あてはまる番号すべてに○をつけてください。(○はいくつでも)

- (59. 3) 相談窓口や支援の内容について、もっと積極的に広報を行う
- (73. 4) 被害者が相談する場所等について、安全やプライバシーが確保されるように配慮する
- (64. 8) 被害者にとって身近な相談窓口を増やす
- (50. 8) 夜間や休日の緊急対応を充実させる
- (46. 8) 法律や医療の専門相談を受けられるようにする
- (46. 4) 相談窓口や自治体などが連携し、支援を受けるための様々な手続を一括で行えるようにする
- (25. 1) バリアフリーや手話、外国語による相談など、様々な相談環境を整備する
- (56. 5) 被害者や子どもを保護してくれる施設を増やす
- (2. 8) その他(具体的に)
- (2. 7) 特にない
- (4. 7) 無回答

回答計 433. 4

最後にあなたご自身のことについて、お聞きします。

F 1 あなたの性別。(〇は1つ)

(48.9) 男 (51.1) 女

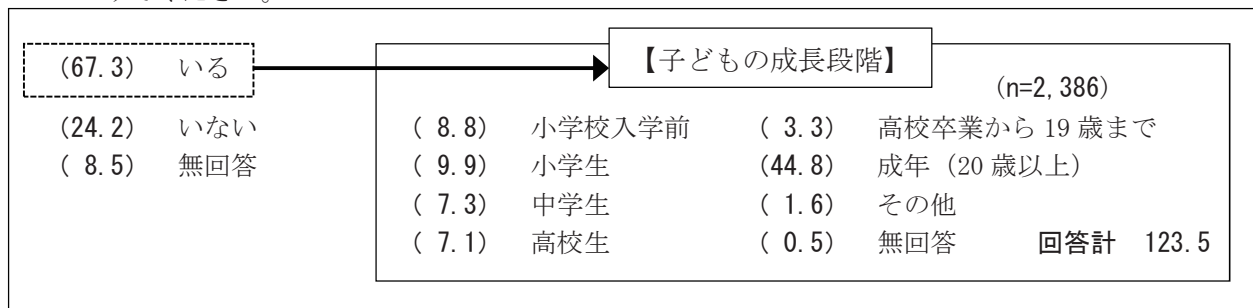
F 2 あなたの年齢はおいくつですか。(〇は1つ)

(7.8) 20～29歳 (13.9) 30～39歳 (18.1) 40～49歳 (16.2) 50～59歳 (44.0) 60歳以上

F 3 あなたの職業は次のどれにあたりますか。あてはまる番号1つに〇をつけてください。(〇は1つ)

(33.2) 勤め人(常勤)
 (15.6) 勤め人(非常勤・パートタイム・アルバイトなど)
 (10.5) 自営業(事業の経営者・家業の手伝い・内職など)
 (1.7) その他の仕事
 (1.8) 学生
 (17.3) 専業主婦・主夫
 (19.4) 無職
 (0.6) 無回答

F 4 あなたには、お子さんはいらっしゃいますか。あてはまる番号1つに〇をつけてください。また、「1. いる」と回答した方は、お子さんの成長段階についてもご回答ください。(〇はいくつでも)
 なお、人数は関係ありませんので、例えば、小学生の子が2人以上いる場合でも「2. 小学生」に〇をつけてください。



F 5 あなたご自身の平成25年中(平成25年1月1日～12月31日)の年間収入(税込)はいくらですか。年金や資産収入などすべての収入を含めて、あてはまる番号1つに〇をつけてください。(〇は1つ)

(18.3) 100万円未満 (3.0) 800～1,000万円未満
 (17.2) 100～200万円未満 (2.0) 1,000～1,500万円未満
 (26.2) 200～400万円未満 (0.9) 1,500万円以上
 (12.2) 400～600万円未満 (7.4) 収入なし
 (6.6) 600～800万円未満 (3.4) わからない
 (2.9) 無回答

F 6 あなたが最後に卒業した学校は次のどれですか。あてはまる番号1つに○をつけてください。
中退の場合は、最後に卒業した学校をお答えください。また、在学中の場合は、現在在学している学校をお答えください。(○は1つ)

- | | | | |
|--------|--------------|--------|-------------|
| (10.6) | 中学校 | (23.7) | 4年制大学 |
| (38.0) | 高等学校 | (2.3) | 大学院 |
| (11.4) | 専門学校, 各種学校 | (1.4) | その他 (具体的に) |
| (11.2) | 短期大学, 高等専門学校 | (1.5) | 無回答 |

(ご意見欄) その他ご意見がありましたら、何でもお書きください。

ご協力ありがとうございました。

IV 集計結果 (実数)

| 集計基本軸N | | 問1. 配偶者暴力防止法の認知度 | | | | |
|-----------|-------------|------------------|--------------------------------|--|---------------------------------|-----|
| | | 全体 | 法律がある ことも その内容も 知っている | 法律がある ことは知っ ているが、 内容はよく 知らない | 法律がある こともその 内容も知ら なかった | 無回答 |
| | 全 体 | 3544 | 511 | 2364 | 586 | 83 |
| 【性 別】 | 女 性 | 1811 | 245 | 1241 | 278 | 47 |
| | 男 性 | 1733 | 266 | 1123 | 308 | 36 |
| 【性・年齢別】 | 女性 20代 | 132 | 11 | 94 | 26 | 1 |
| | 30代 | 260 | 24 | 182 | 51 | 3 |
| | 40代 | 329 | 45 | 240 | 42 | 2 |
| | 50代 | 305 | 43 | 225 | 34 | 3 |
| | 60歳以上 | 785 | 122 | 500 | 125 | 38 |
| | 男性 20代 | 144 | 13 | 98 | 32 | 1 |
| | 30代 | 233 | 27 | 143 | 58 | 5 |
| | 40代 | 313 | 52 | 199 | 59 | 3 |
| | 50代 | 269 | 50 | 171 | 47 | 1 |
| | 60歳以上 | 774 | 124 | 512 | 112 | 26 |
| 【性・未既婚別】 | 女性 未婚 | 253 | 30 | 171 | 47 | 5 |
| | 既婚 | 1163 | 157 | 834 | 164 | 8 |
| | 離別 | 82 | 19 | 49 | 11 | 3 |
| | 死別 | 156 | 16 | 99 | 33 | 8 |
| | 男性 未婚 | 324 | 38 | 203 | 78 | 5 |
| | 既婚 | 1167 | 172 | 779 | 201 | 15 |
| | 離別 | 62 | 18 | 37 | 7 | - |
| | 死別 | 43 | 7 | 25 | 10 | 1 |
| | 無回答 | 294 | 54 | 167 | 35 | 38 |
| 【性・職業別】 | 女性 勤め人(常勤) | 354 | 47 | 247 | 56 | 4 |
| | 勤め人(非常勤) | 419 | 53 | 294 | 67 | 5 |
| | 自営業 | 152 | 26 | 108 | 13 | 5 |
| | その他の仕事 | 23 | 6 | 12 | 3 | 2 |
| | 学生 | 34 | 2 | 24 | 7 | 1 |
| | 専業主婦・主夫 | 611 | 86 | 426 | 85 | 14 |
| | 無職 | 210 | 24 | 126 | 45 | 15 |
| | 男性 勤め人(常勤) | 822 | 131 | 525 | 157 | 9 |
| | 勤め人(非常勤) | 134 | 17 | 90 | 24 | 3 |
| | 自営業 | 219 | 37 | 148 | 26 | 8 |
| | その他の仕事 | 36 | 5 | 22 | 8 | 1 |
| | 学生 | 29 | 3 | 16 | 10 | - |
| | 専業主婦・主夫 | 3 | 1 | 2 | - | - |
| | 無職 | 477 | 68 | 312 | 82 | 15 |
| | 無回答 | 21 | 5 | 12 | 3 | 1 |
| 【性・最終学歴別】 | 女性 中学校 | 169 | 21 | 99 | 39 | 10 |
| | 高等学校 | 734 | 87 | 536 | 90 | 21 |
| | 専門学校、各種学校 | 238 | 44 | 162 | 27 | 5 |
| | 短期大学、高等専門学校 | 341 | 53 | 235 | 50 | 3 |
| | 4年制大学 | 262 | 35 | 167 | 58 | 2 |
| | 大学院 | 13 | 1 | 6 | 5 | 1 |
| | その他 | 26 | 2 | 17 | 6 | 1 |
| | 男性 中学校 | 205 | 30 | 141 | 25 | 9 |
| | 高等学校 | 611 | 113 | 400 | 84 | 14 |
| | 専門学校、各種学校 | 167 | 25 | 113 | 27 | 2 |
| | 短期大学、高等専門学校 | 56 | 8 | 38 | 10 | - |
| | 4年制大学 | 577 | 75 | 358 | 138 | 6 |
| | 大学院 | 67 | 7 | 43 | 16 | 1 |
| | その他 | 24 | 2 | 17 | 3 | 2 |
| | 無回答 | 54 | 8 | 32 | 8 | 6 |
| 【性・都市規模別】 | 女性 大都市 | 386 | 46 | 256 | 75 | 9 |
| | 中都市 | 682 | 83 | 446 | 144 | 9 |
| | 小都市 | 390 | 46 | 264 | 73 | 7 |
| | 町村 | 178 | 14 | 118 | 39 | 7 |
| | 男性 大都市 | 356 | 43 | 212 | 97 | 4 |
| | 中都市 | 562 | 74 | 341 | 141 | 6 |
| | 小都市 | 344 | 37 | 226 | 77 | 4 |
| | 町村 | 163 | 31 | 92 | 37 | 3 |
| | 不明 | 68 | 9 | 43 | 16 | - |

| 集計基本軸N | | 問2. 相談窓口の周知度 | | | |
|-----------|-------------|--------------|-------|------|-----|
| | | 全体 | 知っている | 知らない | 無回答 |
| | 全 体 | 3544 | 1148 | 2294 | 102 |
| 【性 別】 | 女 性 | 1811 | 622 | 1130 | 59 |
| | 男 性 | 1733 | 526 | 1164 | 43 |
| 【性・年齢別】 | 女性 20代 | 132 | 37 | 94 | 1 |
| | 30代 | 260 | 103 | 154 | 3 |
| | 40代 | 329 | 111 | 214 | 4 |
| | 50代 | 305 | 108 | 193 | 4 |
| | 60歳以上 | 785 | 263 | 475 | 47 |
| | 男性 20代 | 144 | 29 | 113 | 2 |
| | 30代 | 233 | 66 | 163 | 4 |
| | 40代 | 313 | 95 | 215 | 3 |
| 50代 | 269 | 89 | 176 | 4 | |
| 60歳以上 | 774 | 247 | 497 | 30 | |
| 【性・未既婚別】 | 女性 未婚 | 253 | 77 | 169 | 7 |
| | 既婚 | 1163 | 414 | 734 | 15 |
| | 離別 | 82 | 34 | 46 | 2 |
| | 死別 | 156 | 50 | 95 | 11 |
| | 男性 未婚 | 324 | 73 | 244 | 7 |
| | 既婚 | 1167 | 367 | 780 | 20 |
| | 離別 | 62 | 21 | 41 | - |
| | 死別 | 43 | 18 | 23 | 2 |
| 無回答 | 294 | 94 | 162 | 38 | |
| 【性・職業別】 | 女性 勤め人(常勤) | 354 | 141 | 208 | 5 |
| | 勤め人(非常勤) | 419 | 147 | 267 | 5 |
| | 自営業 | 152 | 57 | 90 | 5 |
| | その他の仕事 | 23 | 11 | 10 | 2 |
| | 学生 | 34 | 11 | 22 | 1 |
| | 専業主婦・主夫 | 611 | 200 | 389 | 22 |
| | 無職 | 210 | 54 | 138 | 18 |
| | 男性 勤め人(常勤) | 822 | 248 | 562 | 12 |
| | 勤め人(非常勤) | 134 | 40 | 91 | 3 |
| | 自営業 | 219 | 76 | 134 | 9 |
| | その他の仕事 | 36 | 11 | 23 | 2 |
| | 学生 | 29 | 6 | 23 | - |
| | 専業主婦・主夫 | 3 | 1 | 2 | - |
| | 無職 | 477 | 140 | 320 | 17 |
| 無回答 | 21 | 5 | 15 | 1 | |
| 【性・最終学歴別】 | 女性 中学校 | 169 | 47 | 112 | 10 |
| | 高等学校 | 734 | 213 | 495 | 26 |
| | 専門学校、各種学校 | 238 | 85 | 145 | 8 |
| | 短期大学、高等専門学校 | 341 | 148 | 188 | 5 |
| | 4年制大学 | 262 | 108 | 151 | 3 |
| | 大学院 | 13 | 6 | 5 | 2 |
| | その他 | 26 | 6 | 18 | 2 |
| | 男性 中学校 | 205 | 62 | 132 | 11 |
| | 高等学校 | 611 | 200 | 395 | 16 |
| | 専門学校、各種学校 | 167 | 50 | 115 | 2 |
| | 短期大学、高等専門学校 | 56 | 15 | 41 | - |
| | 4年制大学 | 577 | 171 | 397 | 9 |
| | 大学院 | 67 | 16 | 50 | 1 |
| | その他 | 24 | 4 | 18 | 2 |
| 無回答 | 54 | 17 | 32 | 5 | |
| 【性・都市規模別】 | 女性 大都市 | 466 | 172 | 278 | 16 |
| | 中都市 | 733 | 245 | 462 | 26 |
| | 小都市 | 390 | 132 | 246 | 12 |
| | 町村 | 168 | 52 | 113 | 3 |
| | 男性 大都市 | 454 | 138 | 303 | 13 |
| | 中都市 | 704 | 209 | 477 | 18 |
| | 小都市 | 374 | 116 | 249 | 9 |
| | 町村 | 161 | 49 | 109 | 3 |
| | 不明 | 94 | 35 | 57 | 2 |

| 問 1. 配偶者暴力防止法の認知度 | 問 2. 相談窓口の周知度 | | | |
|------------------------|---------------|-------|------|-----|
| | 合 計 | 知っている | 知らない | 無回答 |
| 合 計 | 3544 | 1148 | 2294 | 102 |
| 法律があることも、その内容も知っている | 511 | 350 | 157 | 4 |
| 法律があることは知っているが、内容は知らない | 2364 | 708 | 1625 | 31 |
| 法律があることも、その内容も知らなかった | 586 | 80 | 506 | - |
| 無回答 | 83 | 10 | 6 | 67 |

| * 問 1. 性・配偶者暴力防止法の認知度 | 問 2. 相談窓口の周知度 | | | |
|---------------------------|---------------|-------|------|-----|
| | 合 計 | 知っている | 知らない | 無回答 |
| 合 計 | 3544 | 1148 | 2294 | 102 |
| 女性 法律があることも、その内容も知っている | 245 | 163 | 80 | 2 |
| 女性 法律があることは知っているが、内容は知らない | 1241 | 409 | 813 | 19 |
| 女性 法律があることも、その内容も知らなかった | 278 | 44 | 234 | - |
| 男性 法律があることも、その内容も知っている | 266 | 187 | 77 | 2 |
| 男性 法律があることは知っているが、内容は知らない | 1123 | 299 | 812 | 12 |
| 男性 法律があることも、その内容も知らなかった | 308 | 36 | 272 | - |
| 無回答 | 83 | 10 | 6 | 67 |

| 集計基本軸N | | 問3. 暴力と認識される行為 【A 平手で打つ】 | | | | |
|-----------|-------------|-----------------------------|------------------|-------------------------|--------------|-----|
| | | 全体 | どんな場合でも暴力にあたると思う | 暴力にあたる場合も、そうでない場合もあると思う | 暴力にあたるとは思わない | 無回答 |
| | 全 体 | 3544 | 2357 | 1043 | 52 | 92 |
| 【性 別】 | 女 性 | 1811 | 1184 | 538 | 32 | 57 |
| | 男 性 | 1733 | 1173 | 505 | 20 | 35 |
| 【性・年齢別】 | 女性 20代 | 132 | 80 | 49 | 1 | 2 |
| | 30代 | 260 | 159 | 98 | 2 | 1 |
| | 40代 | 329 | 227 | 99 | 1 | 2 |
| | 50代 | 305 | 222 | 74 | 4 | 5 |
| | 60歳以上 | 785 | 496 | 218 | 24 | 47 |
| | 男性 20代 | 144 | 79 | 63 | 2 | - |
| | 30代 | 233 | 142 | 86 | 2 | 3 |
| | 40代 | 313 | 217 | 93 | - | 3 |
| | 50代 | 269 | 207 | 55 | 3 | 4 |
| 60歳以上 | 774 | 528 | 208 | 13 | 25 | |
| 【性・未既婚別】 | 女性 未婚 | 253 | 147 | 99 | 1 | 6 |
| | 既婚 | 1163 | 801 | 328 | 19 | 15 |
| | 離別 | 82 | 49 | 26 | 2 | 5 |
| | 死別 | 156 | 88 | 54 | 4 | 10 |
| | 男性 未婚 | 324 | 185 | 125 | 4 | 10 |
| | 既婚 | 1167 | 833 | 309 | 12 | 13 |
| | 離別 | 62 | 45 | 15 | 1 | 1 |
| | 死別 | 43 | 29 | 11 | 1 | 2 |
| 無回答 | 294 | 180 | 76 | 8 | 30 | |
| 【性・職業別】 | 女性 勤め人(常勤) | 354 | 234 | 113 | 2 | 5 |
| | 勤め人(非常勤) | 419 | 274 | 134 | 5 | 6 |
| | 自営業 | 152 | 95 | 50 | 3 | 4 |
| | その他の仕事 | 23 | 13 | 10 | - | - |
| | 学生 | 34 | 20 | 13 | - | 1 |
| | 専業主婦・主夫 | 611 | 414 | 158 | 17 | 22 |
| | 無職 | 210 | 129 | 59 | 5 | 17 |
| | 男性 勤め人(常勤) | 822 | 571 | 242 | 5 | 4 |
| | 勤め人(非常勤) | 134 | 82 | 48 | 2 | 2 |
| | 自営業 | 219 | 145 | 61 | 7 | 6 |
| | その他の仕事 | 36 | 22 | 11 | - | 3 |
| | 学生 | 29 | 17 | 12 | - | - |
| | 専業主婦・主夫 | 3 | 2 | 1 | - | - |
| 無職 | 477 | 324 | 128 | 6 | 19 | |
| 無回答 | 21 | 15 | 3 | - | 3 | |
| 【性・最終学歴別】 | 女性 中学校 | 169 | 98 | 49 | 5 | 17 |
| | 高等学校 | 734 | 453 | 246 | 17 | 18 |
| | 専門学校、各種学校 | 238 | 159 | 70 | 2 | 7 |
| | 短期大学、高等専門学校 | 341 | 243 | 89 | 4 | 5 |
| | 4年制大学 | 262 | 186 | 72 | 2 | 2 |
| | 大学院 | 13 | 9 | 3 | - | 1 |
| | その他 | 26 | 18 | 5 | 2 | 1 |
| | 男性 中学校 | 205 | 124 | 58 | 7 | 16 |
| | 高等学校 | 611 | 414 | 177 | 9 | 11 |
| | 専門学校、各種学校 | 167 | 101 | 63 | 1 | 2 |
| | 短期大学、高等専門学校 | 56 | 38 | 18 | - | - |
| | 4年制大学 | 577 | 408 | 163 | 2 | 4 |
| | 大学院 | 67 | 53 | 14 | - | - |
| | その他 | 24 | 16 | 8 | - | - |
| | 無回答 | 54 | 37 | 8 | 1 | 8 |
| 【性・都市規模別】 | 女性 大都市 | 466 | 314 | 130 | 5 | 17 |
| | 中都市 | 733 | 472 | 226 | 19 | 16 |
| | 小都市 | 390 | 255 | 115 | 5 | 15 |
| | 町村 | 168 | 108 | 50 | 2 | 8 |
| | 男性 大都市 | 454 | 290 | 151 | 6 | 7 |
| | 中都市 | 704 | 493 | 190 | 6 | 15 |
| | 小都市 | 374 | 250 | 110 | 7 | 7 |
| | 町村 | 161 | 110 | 47 | - | 4 |
| | 不明 | 94 | 65 | 24 | 2 | 3 |

| 集計基本軸N | | 問3. 暴力と認識される行為 【B 足でける】 | | | | |
|-----------|-------------|----------------------------|------------------|-------------------------|--------------|-----|
| | | 全体 | どんな場合でも暴力にあたると思う | 暴力にあたる場合も、そうでない場合もあると思う | 暴力にあたるとは思わない | 無回答 |
| | 全 体 | 3544 | 2953 | 477 | 27 | 87 |
| 【性 別】 | 女 性 | 1811 | 1489 | 255 | 15 | 52 |
| | 男 性 | 1733 | 1464 | 222 | 12 | 35 |
| 【性・年齢別】 | 女性 20代 | 132 | 100 | 30 | - | 2 |
| | 30代 | 260 | 217 | 41 | 1 | 1 |
| | 40代 | 329 | 289 | 38 | 1 | 1 |
| | 50代 | 305 | 266 | 34 | 1 | 4 |
| | 60歳以上 | 785 | 617 | 112 | 12 | 44 |
| | 男性 20代 | 144 | 112 | 31 | 1 | - |
| | 30代 | 233 | 183 | 46 | 1 | 3 |
| | 40代 | 313 | 277 | 32 | 1 | 3 |
| | 50代 | 269 | 239 | 26 | 1 | 3 |
| | 60歳以上 | 774 | 653 | 87 | 8 | 26 |
| 【性・未既婚別】 | 女性 未婚 | 253 | 199 | 47 | 1 | 6 |
| | 既婚 | 1163 | 991 | 152 | 9 | 11 |
| | 離別 | 82 | 72 | 6 | - | 4 |
| | 死別 | 156 | 113 | 31 | 1 | 11 |
| | 男性 未婚 | 324 | 254 | 58 | 2 | 10 |
| | 既婚 | 1167 | 1008 | 139 | 7 | 13 |
| | 離別 | 62 | 55 | 5 | 1 | 1 |
| | 死別 | 43 | 36 | 5 | 1 | 1 |
| | 無回答 | 294 | 225 | 34 | 5 | 30 |
| 【性・職業別】 | 女性 勤め人(常勤) | 354 | 303 | 48 | - | 3 |
| | 勤め人(非常勤) | 419 | 350 | 59 | 4 | 6 |
| | 自営業 | 152 | 127 | 19 | 2 | 4 |
| | その他の仕事 | 23 | 18 | 5 | - | - |
| | 学生 | 34 | 25 | 8 | - | 1 |
| | 専業主婦・主夫 | 611 | 497 | 88 | 6 | 20 |
| | 無職 | 210 | 164 | 27 | 3 | 16 |
| | 男性 勤め人(常勤) | 822 | 713 | 102 | 4 | 3 |
| | 勤め人(非常勤) | 134 | 100 | 30 | 2 | 2 |
| | 自営業 | 219 | 185 | 25 | 4 | 5 |
| | その他の仕事 | 36 | 27 | 5 | 1 | 3 |
| | 学生 | 29 | 24 | 5 | - | - |
| | 専業主婦・主夫 | 3 | 3 | - | - | - |
| | 無職 | 477 | 401 | 54 | 1 | 21 |
| | 無回答 | 21 | 16 | 2 | - | 3 |
| 【性・最終学歴別】 | 女性 中学校 | 169 | 124 | 26 | 4 | 15 |
| | 高等学校 | 734 | 591 | 117 | 8 | 18 |
| | 専門学校、各種学校 | 238 | 193 | 37 | 1 | 7 |
| | 短期大学、高等専門学校 | 341 | 297 | 40 | 1 | 3 |
| | 4年制大学 | 262 | 231 | 30 | - | 1 |
| | 大学院 | 13 | 11 | 1 | - | 1 |
| | その他 | 26 | 22 | 2 | 1 | 1 |
| | 男性 中学校 | 205 | 157 | 29 | 3 | 16 |
| | 高等学校 | 611 | 513 | 78 | 9 | 11 |
| | 専門学校、各種学校 | 167 | 140 | 26 | - | 1 |
| | 短期大学、高等専門学校 | 56 | 49 | 7 | - | - |
| | 4年制大学 | 577 | 503 | 70 | - | 4 |
| | 大学院 | 67 | 62 | 5 | - | - |
| | その他 | 24 | 19 | 5 | - | - |
| | 無回答 | 54 | 41 | 4 | - | 9 |
| 【性・都市規模別】 | 女性 大都市 | 466 | 381 | 71 | - | 14 |
| | 中都市 | 733 | 603 | 105 | 9 | 16 |
| | 小都市 | 390 | 316 | 55 | 5 | 14 |
| | 町村 | 168 | 144 | 17 | - | 7 |
| | 男性 大都市 | 454 | 385 | 59 | 2 | 8 |
| | 中都市 | 704 | 599 | 87 | 5 | 13 |
| | 小都市 | 374 | 310 | 52 | 3 | 9 |
| | 町村 | 161 | 137 | 21 | - | 3 |
| | 不明 | 94 | 78 | 10 | 3 | 3 |

| 集計基本軸N | | 問3. 暴力と認識される行為 【C 身体を傷つける可能性のある物でなぐる】 | | | | |
|-----------|-------------|--|------------------|-------------------------|--------------|-----|
| | | 全体 | どんな場合でも暴力にあたると思う | 暴力にあたる場合も、そうでない場合もあると思う | 暴力にあたるとは思わない | 無回答 |
| | 全 体 | 3544 | 3360 | 82 | 16 | 86 |
| 【性 別】 | 女 性 | 1811 | 1714 | 38 | 8 | 51 |
| | 男 性 | 1733 | 1646 | 44 | 8 | 35 |
| 【性・年齢別】 | 女性 20代 | 132 | 124 | 7 | - | 1 |
| | 30代 | 260 | 251 | 8 | - | 1 |
| | 40代 | 329 | 326 | 1 | 1 | 1 |
| | 50代 | 305 | 294 | 6 | 1 | 4 |
| | 60歳以上 | 785 | 719 | 16 | 6 | 44 |
| | 男性 20代 | 144 | 137 | 7 | - | - |
| | 30代 | 233 | 226 | 3 | 1 | 3 |
| | 40代 | 313 | 301 | 7 | 1 | 4 |
| | 50代 | 269 | 262 | 4 | - | 3 |
| | 60歳以上 | 774 | 720 | 23 | 6 | 25 |
| 【性・未既婚別】 | 女性 未婚 | 253 | 239 | 9 | - | 5 |
| | 既婚 | 1163 | 1130 | 18 | 5 | 10 |
| | 離別 | 82 | 77 | 1 | - | 4 |
| | 死別 | 156 | 136 | 6 | 1 | 13 |
| | 男性 未婚 | 324 | 305 | 8 | 1 | 10 |
| | 既婚 | 1167 | 1118 | 29 | 5 | 15 |
| | 離別 | 62 | 60 | - | 1 | 1 |
| | 死別 | 43 | 42 | - | - | 1 |
| | 無回答 | 294 | 253 | 11 | 3 | 27 |
| 【性・職業別】 | 女性 勤め人(常勤) | 354 | 342 | 9 | - | 3 |
| | 勤め人(非常勤) | 419 | 404 | 6 | 5 | 4 |
| | 自営業 | 152 | 146 | 1 | 1 | 4 |
| | その他の仕事 | 23 | 22 | - | - | 1 |
| | 学生 | 34 | 31 | 2 | - | 1 |
| | 専業主婦・主夫 | 611 | 580 | 13 | 1 | 17 |
| | 無職 | 210 | 183 | 7 | 1 | 19 |
| | 男性 勤め人(常勤) | 822 | 799 | 17 | 2 | 4 |
| | 勤め人(非常勤) | 134 | 125 | 5 | 1 | 3 |
| | 自営業 | 219 | 205 | 5 | 4 | 5 |
| | その他の仕事 | 36 | 33 | - | - | 3 |
| | 学生 | 29 | 27 | 2 | - | - |
| | 専業主婦・主夫 | 3 | 3 | - | - | - |
| | 無職 | 477 | 443 | 14 | 1 | 19 |
| | 無回答 | 21 | 17 | 1 | - | 3 |
| 【性・最終学歴別】 | 女性 中学校 | 169 | 144 | 7 | 3 | 15 |
| | 高等学校 | 734 | 700 | 15 | 3 | 16 |
| | 専門学校、各種学校 | 238 | 226 | 3 | - | 9 |
| | 短期大学、高等専門学校 | 341 | 332 | 5 | 1 | 3 |
| | 4年制大学 | 262 | 255 | 7 | - | - |
| | 大学院 | 13 | 12 | - | - | 1 |
| | その他 | 26 | 23 | 1 | 1 | 1 |
| | 男性 中学校 | 205 | 173 | 13 | 4 | 15 |
| | 高等学校 | 611 | 583 | 12 | 3 | 13 |
| | 専門学校、各種学校 | 167 | 163 | 3 | - | 1 |
| | 短期大学、高等専門学校 | 56 | 56 | - | - | - |
| | 4年制大学 | 577 | 561 | 11 | 1 | 4 |
| | 大学院 | 67 | 65 | 2 | - | - |
| | その他 | 24 | 23 | 1 | - | - |
| | 無回答 | 54 | 44 | 2 | - | 8 |
| 【性・都市規模別】 | 女性 大都市 | 466 | 445 | 8 | - | 13 |
| | 中都市 | 733 | 698 | 13 | 4 | 18 |
| | 小都市 | 390 | 365 | 10 | 3 | 12 |
| | 町村 | 168 | 155 | 5 | 1 | 7 |
| | 男性 大都市 | 454 | 436 | 8 | 2 | 8 |
| | 中都市 | 704 | 674 | 15 | 3 | 12 |
| | 小都市 | 374 | 348 | 16 | 2 | 8 |
| | 町村 | 161 | 151 | 4 | 1 | 5 |
| | 不明 | 94 | 88 | 3 | - | 3 |

| 集計基本軸N | | 問3. 暴力と認識される行為 【D なぐるふりをして、おどす】 | | | | |
|-----------|-------------|------------------------------------|------------------|-------------------------|--------------|-----|
| | | 全体 | どんな場合でも暴力にあたると思う | 暴力にあたる場合も、そうでない場合もあると思う | 暴力にあたるとは思わない | 無回答 |
| | 全 体 | 3544 | 2061 | 1182 | 192 | 109 |
| 【性 別】 | 女 性 | 1811 | 1095 | 566 | 87 | 63 |
| | 男 性 | 1733 | 966 | 616 | 105 | 46 |
| 【性・年齢別】 | 女性 20代 | 132 | 88 | 42 | 1 | 1 |
| | 30代 | 260 | 180 | 76 | 2 | 2 |
| | 40代 | 329 | 227 | 93 | 8 | 1 |
| | 50代 | 305 | 196 | 93 | 10 | 6 |
| | 60歳以上 | 785 | 404 | 262 | 66 | 53 |
| | 男性 20代 | 144 | 85 | 53 | 6 | - |
| | 30代 | 233 | 131 | 83 | 15 | 4 |
| | 40代 | 313 | 186 | 112 | 11 | 4 |
| | 50代 | 269 | 164 | 89 | 12 | 4 |
| | 60歳以上 | 774 | 400 | 279 | 61 | 34 |
| 【性・未既婚別】 | 女性 未婚 | 253 | 164 | 78 | 4 | 7 |
| | 既婚 | 1163 | 732 | 361 | 55 | 15 |
| | 離別 | 82 | 52 | 22 | 3 | 5 |
| | 死別 | 156 | 66 | 64 | 15 | 11 |
| | 男性 未婚 | 324 | 184 | 112 | 17 | 11 |
| | 既婚 | 1167 | 656 | 417 | 72 | 22 |
| | 離別 | 62 | 39 | 20 | 2 | 1 |
| | 死別 | 43 | 18 | 16 | 6 | 3 |
| | 無回答 | 294 | 150 | 92 | 18 | 34 |
| 【性・職業別】 | 女性 勤め人(常勤) | 354 | 242 | 102 | 5 | 5 |
| | 勤め人(非常勤) | 419 | 264 | 131 | 17 | 7 |
| | 自営業 | 152 | 89 | 50 | 8 | 5 |
| | その他の仕事 | 23 | 16 | 5 | 2 | - |
| | 学生 | 34 | 21 | 12 | - | 1 |
| | 専業主婦・主夫 | 611 | 356 | 189 | 41 | 25 |
| | 無職 | 210 | 104 | 74 | 14 | 18 |
| | 男性 勤め人(常勤) | 822 | 499 | 280 | 34 | 9 |
| | 勤め人(非常勤) | 134 | 63 | 56 | 13 | 2 |
| | 自営業 | 219 | 117 | 73 | 22 | 7 |
| | その他の仕事 | 36 | 15 | 15 | 3 | 3 |
| | 学生 | 29 | 23 | 5 | 1 | - |
| | 専業主婦・主夫 | 3 | 2 | 1 | - | - |
| | 無職 | 477 | 239 | 182 | 32 | 24 |
| | 無回答 | 21 | 11 | 7 | - | 3 |
| 【性・最終学歴別】 | 女性 中学校 | 169 | 80 | 56 | 13 | 20 |
| | 高等学校 | 734 | 412 | 254 | 50 | 18 |
| | 専門学校、各種学校 | 238 | 138 | 84 | 7 | 9 |
| | 短期大学、高等専門学校 | 341 | 237 | 88 | 11 | 5 |
| | 4年制大学 | 262 | 187 | 70 | 2 | 3 |
| | 大学院 | 13 | 10 | 2 | - | 1 |
| | その他 | 26 | 13 | 9 | 3 | 1 |
| | 男性 中学校 | 205 | 93 | 65 | 29 | 18 |
| | 高等学校 | 611 | 320 | 232 | 40 | 19 |
| | 専門学校、各種学校 | 167 | 90 | 70 | 6 | 1 |
| | 短期大学、高等専門学校 | 56 | 32 | 21 | 3 | - |
| | 4年制大学 | 577 | 366 | 182 | 25 | 4 |
| | 大学院 | 67 | 41 | 25 | - | 1 |
| | その他 | 24 | 11 | 10 | 2 | 1 |
| | 無回答 | 54 | 31 | 14 | 1 | 8 |
| 【性・都市規模別】 | 女性 大都市 | 466 | 306 | 125 | 18 | 17 |
| | 中都市 | 733 | 433 | 248 | 32 | 20 |
| | 小都市 | 390 | 236 | 122 | 18 | 14 |
| | 町村 | 168 | 91 | 55 | 12 | 10 |
| | 男性 大都市 | 454 | 240 | 172 | 32 | 10 |
| | 中都市 | 704 | 417 | 227 | 42 | 18 |
| | 小都市 | 374 | 203 | 140 | 21 | 10 |
| | 町村 | 161 | 81 | 67 | 8 | 5 |
| | 不明 | 94 | 54 | 26 | 9 | 5 |

| 集計基本軸N | | 問3. 暴力と認識される行為 【E 刃物などを突きつけて、おどす】 | | | | |
|-----------|-------------|--------------------------------------|------------------|-------------------------|--------------|-----|
| | | 全体 | どんな場合でも暴力にあたると思う | 暴力にあたる場合も、そうでない場合もあると思う | 暴力にあたるとは思わない | 無回答 |
| | 全 体 | 3544 | 3289 | 129 | 35 | 91 |
| 【性 別】 | 女 性 | 1811 | 1679 | 63 | 16 | 53 |
| | 男 性 | 1733 | 1610 | 66 | 19 | 38 |
| 【性・年齢別】 | 女性 20代 | 132 | 125 | 5 | 1 | 1 |
| | 30代 | 260 | 254 | 4 | 1 | 1 |
| | 40代 | 329 | 319 | 8 | 1 | 1 |
| | 50代 | 305 | 290 | 10 | 1 | 4 |
| | 60歳以上 | 785 | 691 | 36 | 12 | 46 |
| | 男性 20代 | 144 | 141 | 3 | - | - |
| | 30代 | 233 | 219 | 9 | 2 | 3 |
| | 40代 | 313 | 295 | 13 | 2 | 3 |
| | 50代 | 269 | 255 | 8 | 2 | 4 |
| | 60歳以上 | 774 | 700 | 33 | 13 | 28 |
| 【性・未既婚別】 | 女性 未婚 | 253 | 239 | 7 | 2 | 5 |
| | 既婚 | 1163 | 1102 | 40 | 9 | 12 |
| | 離別 | 82 | 74 | 4 | 1 | 3 |
| | 死別 | 156 | 135 | 8 | 2 | 11 |
| | 男性 未婚 | 324 | 303 | 8 | 3 | 10 |
| | 既婚 | 1167 | 1092 | 48 | 12 | 15 |
| | 離別 | 62 | 59 | - | 1 | 2 |
| | 死別 | 43 | 41 | - | 1 | 1 |
| | 無回答 | 294 | 244 | 14 | 4 | 32 |
| 【性・職業別】 | 女性 勤め人(常勤) | 354 | 339 | 10 | 2 | 3 |
| | 勤め人(非常勤) | 419 | 399 | 9 | 6 | 5 |
| | 自営業 | 152 | 145 | 3 | 1 | 3 |
| | その他の仕事 | 23 | 20 | 3 | - | - |
| | 学生 | 34 | 32 | 1 | - | 1 |
| | 専業主婦・主夫 | 611 | 561 | 25 | 5 | 20 |
| | 無職 | 210 | 180 | 11 | 2 | 17 |
| | 男性 勤め人(常勤) | 822 | 785 | 29 | 4 | 4 |
| | 勤め人(非常勤) | 134 | 126 | 3 | 3 | 2 |
| | 自営業 | 219 | 200 | 5 | 8 | 6 |
| | その他の仕事 | 36 | 33 | - | - | 3 |
| | 学生 | 29 | 29 | - | - | - |
| | 専業主婦・主夫 | 3 | 3 | - | - | - |
| | 無職 | 477 | 423 | 28 | 4 | 22 |
| | 無回答 | 21 | 14 | 2 | - | 5 |
| 【性・最終学歴別】 | 女性 中学校 | 169 | 138 | 11 | 3 | 17 |
| | 高等学校 | 734 | 681 | 30 | 8 | 15 |
| | 専門学校、各種学校 | 238 | 224 | 5 | 2 | 7 |
| | 短期大学、高等専門学校 | 341 | 325 | 11 | 1 | 4 |
| | 4年制大学 | 262 | 257 | 4 | 1 | - |
| | 大学院 | 13 | 12 | - | - | 1 |
| | その他 | 26 | 22 | 2 | 1 | 1 |
| | 男性 中学校 | 205 | 165 | 17 | 6 | 17 |
| | 高等学校 | 611 | 572 | 17 | 9 | 13 |
| | 専門学校、各種学校 | 167 | 160 | 5 | - | 2 |
| | 短期大学、高等専門学校 | 56 | 54 | 2 | - | - |
| | 4年制大学 | 577 | 549 | 21 | 3 | 4 |
| | 大学院 | 67 | 65 | 2 | - | - |
| | その他 | 24 | 23 | 1 | - | - |
| | 無回答 | 54 | 42 | 1 | 1 | 10 |
| 【性・都市規模別】 | 女性 大都市 | 466 | 442 | 10 | 1 | 13 |
| | 中都市 | 733 | 673 | 32 | 8 | 20 |
| | 小都市 | 390 | 361 | 12 | 6 | 11 |
| | 町村 | 168 | 154 | 5 | 1 | 8 |
| | 男性 大都市 | 454 | 421 | 19 | 6 | 8 |
| | 中都市 | 704 | 663 | 22 | 5 | 14 |
| | 小都市 | 374 | 341 | 18 | 5 | 10 |
| | 町村 | 161 | 149 | 6 | 3 | 3 |
| | 不明 | 94 | 85 | 5 | - | 4 |

| 集計基本軸N | | 問3. 暴力と認識される行為 【F 大声でどなる】 | | | | |
|-----------|-------------|------------------------------|------------------|-------------------------|--------------|-----|
| | | 全体 | どんな場合でも暴力にあたると思う | 暴力にあたる場合も、そうでない場合もあると思う | 暴力にあたるとは思わない | 無回答 |
| | 全 体 | 3544 | 1217 | 1862 | 364 | 101 |
| 【性 別】 | 女 性 | 1811 | 676 | 910 | 164 | 61 |
| | 男 性 | 1733 | 541 | 952 | 200 | 40 |
| 【性・年齢別】 | 女性 20代 | 132 | 47 | 77 | 7 | 1 |
| | 30代 | 260 | 87 | 156 | 15 | 2 |
| | 40代 | 329 | 143 | 163 | 21 | 2 |
| | 50代 | 305 | 110 | 169 | 20 | 6 |
| | 60歳以上 | 785 | 289 | 345 | 101 | 50 |
| | 男性 20代 | 144 | 35 | 93 | 16 | - |
| | 30代 | 233 | 65 | 131 | 33 | 4 |
| | 40代 | 313 | 103 | 182 | 25 | 3 |
| | 50代 | 269 | 96 | 146 | 23 | 4 |
| 60歳以上 | 774 | 242 | 400 | 103 | 29 | |
| 【性・未既婚別】 | 女性 未婚 | 253 | 89 | 139 | 18 | 7 |
| | 既婚 | 1163 | 452 | 594 | 101 | 16 |
| | 離別 | 82 | 37 | 37 | 4 | 4 |
| | 死別 | 156 | 36 | 80 | 28 | 12 |
| | 男性 未婚 | 324 | 98 | 186 | 30 | 10 |
| | 既婚 | 1167 | 365 | 644 | 141 | 17 |
| | 離別 | 62 | 25 | 32 | 4 | 1 |
| | 死別 | 43 | 12 | 22 | 7 | 2 |
| | 無回答 | 294 | 103 | 128 | 31 | 32 |
| 【性・職業別】 | 女性 勤め人（常勤） | 354 | 144 | 184 | 20 | 6 |
| | 勤め人（非常勤） | 419 | 156 | 218 | 37 | 8 |
| | 自営業 | 152 | 64 | 70 | 13 | 5 |
| | その他の仕事 | 23 | 6 | 13 | 4 | - |
| | 学生 | 34 | 10 | 22 | 1 | 1 |
| | 専業主婦・主夫 | 611 | 224 | 309 | 59 | 19 |
| | 無職 | 210 | 69 | 92 | 29 | 20 |
| | 男性 勤め人（常勤） | 822 | 267 | 463 | 87 | 5 |
| | 勤め人（非常勤） | 134 | 38 | 78 | 16 | 2 |
| | 自営業 | 219 | 73 | 111 | 28 | 7 |
| | その他の仕事 | 36 | 10 | 15 | 8 | 3 |
| | 学生 | 29 | 8 | 18 | 3 | - |
| | 専業主婦・主夫 | 3 | 1 | 2 | - | - |
| | 無職 | 477 | 141 | 256 | 58 | 22 |
| | 無回答 | 21 | 6 | 11 | 1 | 3 |
| 【性・最終学歴別】 | 女性 中学校 | 169 | 60 | 69 | 24 | 16 |
| | 高等学校 | 734 | 240 | 391 | 78 | 25 |
| | 専門学校、各種学校 | 238 | 91 | 121 | 18 | 8 |
| | 短期大学、高等専門学校 | 341 | 140 | 175 | 22 | 4 |
| | 4年制大学 | 262 | 118 | 128 | 16 | - |
| | 大学院 | 13 | 8 | 3 | 1 | 1 |
| | その他 | 26 | 6 | 15 | 3 | 2 |
| | 男性 中学校 | 205 | 59 | 90 | 38 | 18 |
| | 高等学校 | 611 | 197 | 324 | 76 | 14 |
| | 専門学校、各種学校 | 167 | 47 | 106 | 13 | 1 |
| | 短期大学、高等専門学校 | 56 | 12 | 36 | 8 | - |
| | 4年制大学 | 577 | 184 | 336 | 53 | 4 |
| | 大学院 | 67 | 25 | 38 | 4 | - |
| | その他 | 24 | 8 | 12 | 3 | 1 |
| | 無回答 | 54 | 22 | 18 | 7 | 7 |
| 【性・都市規模別】 | 女性 大都市 | 466 | 200 | 214 | 35 | 17 |
| | 中都市 | 733 | 249 | 399 | 66 | 19 |
| | 小都市 | 390 | 150 | 194 | 31 | 15 |
| | 町村 | 168 | 60 | 74 | 25 | 9 |
| | 男性 大都市 | 454 | 133 | 262 | 51 | 8 |
| | 中都市 | 704 | 210 | 397 | 82 | 15 |
| | 小都市 | 374 | 131 | 187 | 47 | 9 |
| | 町村 | 161 | 50 | 91 | 15 | 5 |
| | 不明 | 94 | 34 | 44 | 12 | 4 |

| 集計基本軸N | | 問3. 暴力と認識される行為 【G 他の異性との会話を許さない】 | | | | |
|-----------|-------------|-------------------------------------|------------------|-------------------------|--------------|-----|
| | | 全体 | どんな場合でも暴力にあたると思う | 暴力にあたる場合も、そうでない場合もあると思う | 暴力にあたるとは思わない | 無回答 |
| | 全 体 | 3544 | 1366 | 1266 | 784 | 128 |
| 【性 別】 | 女 性 | 1811 | 766 | 610 | 357 | 78 |
| | 男 性 | 1733 | 600 | 656 | 427 | 50 |
| 【性・年齢別】 | 女性 20代 | 132 | 49 | 54 | 27 | 2 |
| | 30代 | 260 | 115 | 83 | 58 | 4 |
| | 40代 | 329 | 154 | 122 | 51 | 2 |
| | 50代 | 305 | 149 | 103 | 46 | 7 |
| | 60歳以上 | 785 | 299 | 248 | 175 | 63 |
| | 男性 20代 | 144 | 51 | 68 | 25 | - |
| | 30代 | 233 | 79 | 90 | 60 | 4 |
| | 40代 | 313 | 95 | 142 | 70 | 6 |
| | 50代 | 269 | 104 | 108 | 53 | 4 |
| | 60歳以上 | 774 | 271 | 248 | 219 | 36 |
| 【性・未既婚別】 | 女性 未婚 | 253 | 110 | 91 | 45 | 7 |
| | 既婚 | 1163 | 525 | 381 | 233 | 24 |
| | 離別 | 82 | 36 | 30 | 12 | 4 |
| | 死別 | 156 | 36 | 67 | 36 | 17 |
| | 男性 未婚 | 324 | 118 | 136 | 60 | 10 |
| | 既婚 | 1167 | 408 | 429 | 307 | 23 |
| | 離別 | 62 | 15 | 29 | 15 | 3 |
| | 死別 | 43 | 12 | 16 | 12 | 3 |
| | 無回答 | 294 | 106 | 87 | 64 | 37 |
| 【性・職業別】 | 女性 勤め人（常勤） | 354 | 167 | 115 | 65 | 7 |
| | 勤め人（非常勤） | 419 | 185 | 149 | 77 | 8 |
| | 自営業 | 152 | 73 | 46 | 27 | 6 |
| | その他の仕事 | 23 | 8 | 9 | 5 | 1 |
| | 学生 | 34 | 10 | 19 | 3 | 2 |
| | 専業主婦・主夫 | 611 | 255 | 191 | 137 | 28 |
| | 無職 | 210 | 66 | 78 | 43 | 23 |
| | 男性 勤め人（常勤） | 822 | 301 | 342 | 170 | 9 |
| | 勤め人（非常勤） | 134 | 43 | 46 | 42 | 3 |
| | 自営業 | 219 | 70 | 76 | 65 | 8 |
| | その他の仕事 | 36 | 7 | 14 | 12 | 3 |
| | 学生 | 29 | 12 | 12 | 5 | - |
| | 専業主婦・主夫 | 3 | 1 | - | 2 | - |
| | 無職 | 477 | 162 | 158 | 131 | 26 |
| | 無回答 | 21 | 6 | 11 | - | 4 |
| 【性・最終学歴別】 | 女性 中学校 | 169 | 48 | 58 | 44 | 19 |
| | 高等学校 | 734 | 268 | 263 | 178 | 25 |
| | 専門学校、各種学校 | 238 | 96 | 84 | 47 | 11 |
| | 短期大学、高等専門学校 | 341 | 178 | 111 | 48 | 4 |
| | 4年制大学 | 262 | 150 | 75 | 33 | 4 |
| | 大学院 | 13 | 8 | 2 | 2 | 1 |
| | その他 | 26 | 8 | 11 | 3 | 4 |
| | 男性 中学校 | 205 | 57 | 63 | 65 | 20 |
| | 高等学校 | 611 | 183 | 237 | 171 | 20 |
| | 専門学校、各種学校 | 167 | 61 | 63 | 41 | 2 |
| | 短期大学、高等専門学校 | 56 | 18 | 20 | 18 | - |
| | 4年制大学 | 577 | 227 | 236 | 108 | 6 |
| | 大学院 | 67 | 36 | 23 | 8 | - |
| | その他 | 24 | 9 | 8 | 7 | - |
| | 無回答 | 54 | 19 | 12 | 11 | 12 |
| 【性・都市規模別】 | 女性 大都市 | 466 | 218 | 143 | 82 | 23 |
| | 中都市 | 733 | 294 | 270 | 141 | 28 |
| | 小都市 | 390 | 173 | 125 | 76 | 16 |
| | 町村 | 168 | 67 | 49 | 44 | 8 |
| | 男性 大都市 | 454 | 151 | 176 | 114 | 13 |
| | 中都市 | 704 | 239 | 270 | 177 | 18 |
| | 小都市 | 374 | 140 | 134 | 90 | 10 |
| | 町村 | 161 | 58 | 61 | 36 | 6 |
| | 不明 | 94 | 26 | 38 | 24 | 6 |

| 集計基本軸N | | 問3. 暴力と認識される行為 【H 何を言っても長期間無視し続ける】 | | | | |
|-----------|-------------|---------------------------------------|------------------|-------------------------|--------------|-----|
| | | 全体 | どんな場合でも暴力にあたると思う | 暴力にあたる場合も、そうでない場合もあると思う | 暴力にあたるとは思わない | 無回答 |
| | 全 体 | 3544 | 1600 | 1306 | 518 | 120 |
| 【性 別】 | 女 性 | 1811 | 839 | 647 | 254 | 71 |
| | 男 性 | 1733 | 761 | 659 | 264 | 49 |
| 【性・年齢別】 | 女性 20代 | 132 | 63 | 50 | 18 | 1 |
| | 30代 | 260 | 118 | 109 | 31 | 2 |
| | 40代 | 329 | 158 | 123 | 45 | 3 |
| | 50代 | 305 | 160 | 106 | 33 | 6 |
| | 60歳以上 | 785 | 340 | 259 | 127 | 59 |
| | 男性 20代 | 144 | 71 | 55 | 18 | - |
| | 30代 | 233 | 100 | 87 | 41 | 5 |
| | 40代 | 313 | 145 | 119 | 45 | 4 |
| | 50代 | 269 | 129 | 107 | 30 | 3 |
| | 60歳以上 | 774 | 316 | 291 | 130 | 37 |
| 【性・未既婚別】 | 女性 未婚 | 253 | 121 | 89 | 38 | 5 |
| | 既婚 | 1163 | 558 | 426 | 156 | 23 |
| | 離別 | 82 | 42 | 27 | 8 | 5 |
| | 死別 | 156 | 57 | 53 | 30 | 16 |
| | 男性 未婚 | 324 | 141 | 127 | 46 | 10 |
| | 既婚 | 1167 | 520 | 441 | 182 | 24 |
| | 離別 | 62 | 29 | 27 | 4 | 2 |
| | 死別 | 43 | 14 | 20 | 7 | 2 |
| | 無回答 | 294 | 118 | 96 | 47 | 33 |
| 【性・職業別】 | 女性 勤め人(常勤) | 354 | 176 | 124 | 50 | 4 |
| | 勤め人(非常勤) | 419 | 196 | 160 | 55 | 8 |
| | 自営業 | 152 | 79 | 45 | 23 | 5 |
| | その他の仕事 | 23 | 10 | 7 | 6 | - |
| | 学生 | 34 | 19 | 12 | 2 | 1 |
| | 専業主婦・主夫 | 611 | 271 | 227 | 86 | 27 |
| | 無職 | 210 | 86 | 69 | 32 | 23 |
| | 男性 勤め人(常勤) | 822 | 398 | 296 | 120 | 8 |
| | 勤め人(非常勤) | 134 | 56 | 50 | 24 | 4 |
| | 自営業 | 219 | 91 | 88 | 32 | 8 |
| | その他の仕事 | 36 | 10 | 18 | 5 | 3 |
| | 学生 | 29 | 14 | 15 | - | - |
| | 専業主婦・主夫 | 3 | 1 | 2 | - | - |
| | 無職 | 477 | 184 | 186 | 82 | 25 |
| | 無回答 | 21 | 9 | 7 | 1 | 4 |
| 【性・最終学歴別】 | 女性 中学校 | 169 | 61 | 57 | 31 | 20 |
| | 高等学校 | 734 | 307 | 277 | 121 | 29 |
| | 専門学校、各種学校 | 238 | 109 | 93 | 28 | 8 |
| | 短期大学、高等専門学校 | 341 | 184 | 113 | 41 | 3 |
| | 4年制大学 | 262 | 148 | 88 | 26 | - |
| | 大学院 | 13 | 5 | 6 | 1 | 1 |
| | その他 | 26 | 10 | 8 | 5 | 3 |
| | 男性 中学校 | 205 | 73 | 66 | 46 | 20 |
| | 高等学校 | 611 | 259 | 246 | 87 | 19 |
| | 専門学校、各種学校 | 167 | 70 | 64 | 31 | 2 |
| | 短期大学、高等専門学校 | 56 | 24 | 23 | 9 | - |
| | 4年制大学 | 577 | 280 | 217 | 74 | 6 |
| | 大学院 | 67 | 36 | 24 | 7 | - |
| | その他 | 24 | 10 | 11 | 3 | - |
| | 無回答 | 54 | 24 | 13 | 8 | 9 |
| 【性・都市規模別】 | 女性 大都市 | 466 | 234 | 164 | 50 | 18 |
| | 中都市 | 733 | 321 | 281 | 103 | 28 |
| | 小都市 | 390 | 195 | 123 | 57 | 15 |
| | 町村 | 168 | 70 | 56 | 33 | 9 |
| | 男性 大都市 | 454 | 197 | 172 | 70 | 15 |
| | 中都市 | 704 | 316 | 265 | 108 | 15 |
| | 小都市 | 374 | 161 | 144 | 58 | 11 |
| | 町村 | 161 | 70 | 66 | 20 | 5 |
| | 不明 | 94 | 36 | 35 | 19 | 4 |

| 集計基本軸N | | 問3. 暴力と認識される行為 【I 交友関係や行き先, 電話・メールなどを細かく監視する】 | | | | |
|-----------|-------------|--|------------------|-------------------------|--------------|-----|
| | | 全体 | どんな場合でも暴力にあたると思う | 暴力にあたる場合も、そうでない場合もあると思う | 暴力にあたるとは思わない | 無回答 |
| | 全 体 | 3544 | 1646 | 1294 | 471 | 133 |
| 【性 別】 | 女 性 | 1811 | 903 | 598 | 233 | 77 |
| | 男 性 | 1733 | 743 | 696 | 238 | 56 |
| 【性・年齢別】 | 女性 20代 | 132 | 60 | 51 | 19 | 2 |
| | 30代 | 260 | 125 | 94 | 38 | 3 |
| | 40代 | 329 | 166 | 117 | 42 | 4 |
| | 50代 | 305 | 171 | 99 | 30 | 5 |
| | 60歳以上 | 785 | 381 | 237 | 104 | 63 |
| | 男性 20代 | 144 | 51 | 69 | 24 | - |
| | 30代 | 233 | 93 | 103 | 32 | 5 |
| | 40代 | 313 | 121 | 142 | 46 | 4 |
| 50代 | 269 | 142 | 92 | 31 | 4 | |
| 60歳以上 | 774 | 336 | 290 | 105 | 43 | |
| 【性・未既婚別】 | 女性 未婚 | 253 | 131 | 85 | 30 | 7 |
| | 既婚 | 1163 | 597 | 388 | 155 | 23 |
| | 離別 | 82 | 43 | 30 | 5 | 4 |
| | 死別 | 156 | 64 | 51 | 23 | 18 |
| | 男性 未婚 | 324 | 133 | 138 | 41 | 12 |
| | 既婚 | 1167 | 512 | 458 | 168 | 29 |
| | 離別 | 62 | 21 | 33 | 6 | 2 |
| | 死別 | 43 | 18 | 15 | 7 | 3 |
| 無回答 | 294 | 127 | 96 | 36 | 35 | |
| 【性・職業別】 | 女性 勤め人(常勤) | 354 | 189 | 117 | 41 | 7 |
| | 勤め人(非常勤) | 419 | 212 | 136 | 61 | 10 |
| | 自営業 | 152 | 86 | 44 | 16 | 6 |
| | その他の仕事 | 23 | 10 | 10 | 3 | - |
| | 学生 | 34 | 17 | 11 | 4 | 2 |
| | 専業主婦・主夫 | 611 | 292 | 210 | 81 | 28 |
| | 無職 | 210 | 95 | 68 | 26 | 21 |
| | 男性 勤め人(常勤) | 822 | 372 | 337 | 105 | 8 |
| | 勤め人(非常勤) | 134 | 53 | 55 | 23 | 3 |
| | 自営業 | 219 | 90 | 86 | 32 | 11 |
| | その他の仕事 | 36 | 14 | 16 | 3 | 3 |
| | 学生 | 29 | 10 | 16 | 3 | - |
| | 専業主婦・主夫 | 3 | 1 | 1 | 1 | - |
| 無職 | 477 | 196 | 181 | 70 | 30 | |
| 無回答 | 21 | 9 | 6 | 2 | 4 | |
| 【性・最終学歴別】 | 女性 中学校 | 169 | 66 | 56 | 27 | 20 |
| | 高等学校 | 734 | 333 | 262 | 109 | 30 |
| | 専門学校、各種学校 | 238 | 105 | 97 | 29 | 7 |
| | 短期大学、高等専門学校 | 341 | 205 | 94 | 36 | 6 |
| | 4年制大学 | 262 | 163 | 72 | 25 | 2 |
| | 大学院 | 13 | 8 | 3 | 1 | 1 |
| | その他 | 26 | 10 | 7 | 6 | 3 |
| | 男性 中学校 | 205 | 68 | 76 | 42 | 19 |
| | 高等学校 | 611 | 264 | 250 | 77 | 20 |
| | 専門学校、各種学校 | 167 | 71 | 69 | 24 | 3 |
| | 短期大学、高等専門学校 | 56 | 21 | 26 | 8 | 1 |
| | 4年制大学 | 577 | 261 | 237 | 68 | 11 |
| | 大学院 | 67 | 39 | 21 | 7 | - |
| | その他 | 24 | 11 | 10 | 3 | - |
| | 無回答 | 54 | 21 | 14 | 9 | 10 |
| 【性・都市規模別】 | 女性 大都市 | 466 | 251 | 145 | 49 | 21 |
| | 中都市 | 733 | 350 | 270 | 85 | 28 |
| | 小都市 | 390 | 207 | 117 | 49 | 17 |
| | 町村 | 168 | 77 | 43 | 39 | 9 |
| | 男性 大都市 | 454 | 196 | 163 | 77 | 18 |
| | 中都市 | 704 | 300 | 299 | 88 | 17 |
| | 小都市 | 374 | 160 | 151 | 49 | 14 |
| | 町村 | 161 | 70 | 70 | 17 | 4 |
| 不明 | 94 | 35 | 36 | 18 | 5 | |

| 集計基本軸N | | 問3. 暴力と認識される行為 | | | | |
|-----------|-------------|-------------------------------------|------------------|-------------------------|--------------|-----|
| | | 【J】 「誰のおかげで生活できるんだ」とか、「かいしょうなし」と言う【 | | | | |
| | | 全体 | どんな場合でも暴力にあたると思う | 暴力にあたる場合も、そうでない場合もあると思う | 暴力にあたるとは思わない | 無回答 |
| | 全 体 | 3544 | 1945 | 1129 | 350 | 120 |
| 【性 別】 | 女 性 | 1811 | 1070 | 510 | 162 | 69 |
| | 男 性 | 1733 | 875 | 619 | 188 | 51 |
| 【性・年齢別】 | 女性 20代 | 132 | 76 | 44 | 11 | 1 |
| | 30代 | 260 | 158 | 72 | 26 | 4 |
| | 40代 | 329 | 196 | 112 | 18 | 3 |
| | 50代 | 305 | 192 | 91 | 17 | 5 |
| | 60歳以上 | 785 | 448 | 191 | 90 | 56 |
| | 男性 20代 | 144 | 74 | 53 | 16 | 1 |
| | 30代 | 233 | 112 | 91 | 27 | 3 |
| | 40代 | 313 | 155 | 123 | 32 | 3 |
| | 50代 | 269 | 145 | 97 | 23 | 4 |
| | 60歳以上 | 774 | 389 | 255 | 90 | 40 |
| 【性・未既婚別】 | 女性 未婚 | 253 | 147 | 79 | 22 | 5 |
| | 既婚 | 1163 | 712 | 326 | 103 | 22 |
| | 離別 | 82 | 56 | 18 | 4 | 4 |
| | 死別 | 156 | 71 | 51 | 19 | 15 |
| | 男性 未婚 | 324 | 167 | 115 | 30 | 12 |
| | 既婚 | 1167 | 595 | 415 | 131 | 26 |
| | 離別 | 62 | 34 | 20 | 7 | 1 |
| | 死別 | 43 | 22 | 13 | 6 | 2 |
| | 無回答 | 294 | 141 | 92 | 28 | 33 |
| 【性・職業別】 | 女性 勤め人(常勤) | 354 | 216 | 105 | 28 | 5 |
| | 勤め人(非常勤) | 419 | 250 | 128 | 35 | 6 |
| | 自営業 | 152 | 99 | 36 | 12 | 5 |
| | その他の仕事 | 23 | 11 | 5 | 7 | - |
| | 学生 | 34 | 22 | 7 | 4 | 1 |
| | 専業主婦・主夫 | 611 | 355 | 174 | 53 | 29 |
| | 無職 | 210 | 115 | 54 | 22 | 19 |
| | 男性 勤め人(常勤) | 822 | 433 | 305 | 78 | 6 |
| | 勤め人(非常勤) | 134 | 61 | 48 | 19 | 6 |
| | 自営業 | 219 | 103 | 79 | 29 | 8 |
| | その他の仕事 | 36 | 16 | 16 | 1 | 3 |
| | 学生 | 29 | 16 | 10 | 3 | - |
| | 専業主婦・主夫 | 3 | 2 | - | 1 | - |
| | 無職 | 477 | 236 | 158 | 57 | 26 |
| | 無回答 | 21 | 10 | 4 | 1 | 6 |
| 【性・最終学歴別】 | 女性 中学校 | 169 | 93 | 37 | 19 | 20 |
| | 高等学校 | 734 | 408 | 225 | 77 | 24 |
| | 専門学校、各種学校 | 238 | 137 | 73 | 19 | 9 |
| | 短期大学、高等専門学校 | 341 | 216 | 97 | 24 | 4 |
| | 4年制大学 | 262 | 180 | 65 | 17 | - |
| | 大学院 | 13 | 9 | 2 | 1 | 1 |
| | その他 | 26 | 12 | 6 | 5 | 3 |
| | 男性 中学校 | 205 | 82 | 65 | 37 | 21 |
| | 高等学校 | 611 | 308 | 213 | 73 | 17 |
| | 専門学校、各種学校 | 167 | 85 | 67 | 13 | 2 |
| | 短期大学、高等専門学校 | 56 | 33 | 15 | 8 | - |
| | 4年制大学 | 577 | 304 | 219 | 47 | 7 |
| | 大学院 | 67 | 41 | 22 | 4 | - |
| | その他 | 24 | 10 | 10 | 3 | 1 |
| | 無回答 | 54 | 27 | 13 | 3 | 11 |
| 【性・都市規模別】 | 女性 大都市 | 466 | 288 | 134 | 25 | 19 |
| | 中都市 | 733 | 430 | 205 | 73 | 25 |
| | 小都市 | 390 | 238 | 102 | 34 | 16 |
| | 町村 | 168 | 88 | 50 | 22 | 8 |
| | 男性 大都市 | 454 | 219 | 170 | 52 | 13 |
| | 中都市 | 704 | 366 | 245 | 74 | 19 |
| | 小都市 | 374 | 199 | 122 | 43 | 10 |
| | 町村 | 161 | 69 | 70 | 16 | 6 |
| | 不明 | 94 | 48 | 31 | 11 | 4 |

| 集計基本軸N | | 問3. 暴力と認識される行為 【K 家計に必要な生活費を渡さない】 | | | | |
|-----------|-------------|--------------------------------------|------------------|-------------------------|--------------|-----|
| | | 全体 | どんな場合でも暴力にあたると思う | 暴力にあたる場合も、そうでない場合もあると思う | 暴力にあたるとは思わない | 無回答 |
| | 全 体 | 3544 | 2200 | 889 | 319 | 136 |
| 【性 別】 | 女 性 | 1811 | 1186 | 398 | 151 | 76 |
| | 男 性 | 1733 | 1014 | 491 | 168 | 60 |
| 【性・年齢別】 | 女性 20代 | 132 | 82 | 39 | 10 | 1 |
| | 30代 | 260 | 182 | 52 | 24 | 2 |
| | 40代 | 329 | 235 | 66 | 25 | 3 |
| | 50代 | 305 | 213 | 66 | 20 | 6 |
| | 60歳以上 | 785 | 474 | 175 | 72 | 64 |
| | 男性 20代 | 144 | 81 | 47 | 15 | 1 |
| | 30代 | 233 | 139 | 68 | 22 | 4 |
| | 40代 | 313 | 175 | 101 | 31 | 6 |
| | 50代 | 269 | 176 | 68 | 21 | 4 |
| | 60歳以上 | 774 | 443 | 207 | 79 | 45 |
| 【性・未既婚別】 | 女性 未婚 | 253 | 163 | 64 | 21 | 5 |
| | 既婚 | 1163 | 787 | 254 | 94 | 28 |
| | 離別 | 82 | 56 | 14 | 8 | 4 |
| | 死別 | 156 | 84 | 42 | 15 | 15 |
| | 男性 未婚 | 324 | 187 | 94 | 30 | 13 |
| | 既婚 | 1167 | 690 | 334 | 114 | 29 |
| | 離別 | 62 | 41 | 13 | 6 | 2 |
| | 死別 | 43 | 24 | 9 | 7 | 3 |
| | 無回答 | 294 | 168 | 65 | 24 | 37 |
| 【性・職業別】 | 女性 勤め人(常勤) | 354 | 246 | 76 | 26 | 6 |
| | 勤め人(非常勤) | 419 | 285 | 94 | 32 | 8 |
| | 自営業 | 152 | 108 | 28 | 11 | 5 |
| | その他の仕事 | 23 | 13 | 6 | 4 | - |
| | 学生 | 34 | 17 | 13 | 3 | 1 |
| | 専業主婦・主夫 | 611 | 390 | 133 | 56 | 32 |
| | 無職 | 210 | 123 | 48 | 18 | 21 |
| | 男性 勤め人(常勤) | 822 | 516 | 224 | 73 | 9 |
| | 勤め人(非常勤) | 134 | 70 | 41 | 19 | 4 |
| | 自営業 | 219 | 113 | 66 | 28 | 12 |
| | その他の仕事 | 36 | 17 | 13 | 1 | 5 |
| | 学生 | 29 | 16 | 12 | 1 | - |
| | 専業主婦・主夫 | 3 | 3 | - | - | - |
| | 無職 | 477 | 273 | 129 | 46 | 29 |
| | 無回答 | 21 | 10 | 6 | 1 | 4 |
| 【性・最終学歴別】 | 女性 中学校 | 169 | 91 | 38 | 21 | 19 |
| | 高等学校 | 734 | 463 | 180 | 62 | 29 |
| | 専門学校、各種学校 | 238 | 164 | 49 | 17 | 8 |
| | 短期大学、高等専門学校 | 341 | 244 | 69 | 24 | 4 |
| | 4年制大学 | 262 | 188 | 51 | 20 | 3 |
| | 大学院 | 13 | 8 | 3 | 1 | 1 |
| | その他 | 26 | 12 | 5 | 6 | 3 |
| | 男性 中学校 | 205 | 99 | 54 | 29 | 23 |
| | 高等学校 | 611 | 365 | 174 | 51 | 21 |
| | 専門学校、各種学校 | 167 | 101 | 47 | 17 | 2 |
| | 短期大学、高等専門学校 | 56 | 43 | 10 | 3 | - |
| | 4年制大学 | 577 | 342 | 168 | 56 | 11 |
| | 大学院 | 67 | 42 | 19 | 6 | - |
| | その他 | 24 | 11 | 11 | 2 | - |
| | 無回答 | 54 | 27 | 11 | 4 | 12 |
| 【性・都市規模別】 | 女性 大都市 | 466 | 316 | 105 | 26 | 19 |
| | 中都市 | 733 | 477 | 166 | 63 | 27 |
| | 小都市 | 390 | 258 | 78 | 36 | 18 |
| | 町村 | 168 | 105 | 36 | 18 | 9 |
| | 男性 大都市 | 454 | 252 | 138 | 50 | 14 |
| | 中都市 | 704 | 428 | 196 | 59 | 21 |
| | 小都市 | 374 | 228 | 92 | 39 | 15 |
| | 町村 | 161 | 83 | 54 | 17 | 7 |
| | 不明 | 94 | 53 | 24 | 11 | 6 |

| 集計基本軸N | | 問3. 暴力と認識される行為 【L 職場に行くことを妨害したり, 外出先を制限する】 | | | | |
|-----------|-------------|---|------------------|-------------------------|--------------|-----|
| | | 全体 | どんな場合でも暴力にあたると思う | 暴力にあたる場合も、そうでない場合もあると思う | 暴力にあたるとは思わない | 無回答 |
| | 全 体 | 3544 | 2455 | 738 | 221 | 130 |
| 【性 別】 | 女 性 | 1811 | 1302 | 328 | 106 | 75 |
| | 男 性 | 1733 | 1153 | 410 | 115 | 55 |
| 【性・年齢別】 | 女性 20代 | 132 | 99 | 28 | 4 | 1 |
| | 30代 | 260 | 188 | 54 | 15 | 3 |
| | 40代 | 329 | 253 | 58 | 15 | 3 |
| | 50代 | 305 | 238 | 54 | 7 | 6 |
| | 60歳以上 | 785 | 524 | 134 | 65 | 62 |
| | 男性 20代 | 144 | 96 | 42 | 6 | - |
| | 30代 | 233 | 156 | 52 | 19 | 6 |
| | 40代 | 313 | 201 | 86 | 22 | 4 |
| | 50代 | 269 | 203 | 50 | 12 | 4 |
| | 60歳以上 | 774 | 497 | 180 | 56 | 41 |
| 【性・未既婚別】 | 女性 未婚 | 253 | 191 | 49 | 8 | 5 |
| | 既婚 | 1163 | 860 | 211 | 66 | 26 |
| | 離別 | 82 | 61 | 12 | 5 | 4 |
| | 死別 | 156 | 90 | 36 | 16 | 14 |
| | 男性 未婚 | 324 | 224 | 73 | 15 | 12 |
| | 既婚 | 1167 | 767 | 289 | 85 | 26 |
| | 離別 | 62 | 45 | 13 | 2 | 2 |
| | 死別 | 43 | 27 | 7 | 5 | 4 |
| | 無回答 | 294 | 190 | 48 | 19 | 37 |
| 【性・職業別】 | 女性 勤め人(常勤) | 354 | 279 | 58 | 10 | 7 |
| | 勤め人(非常勤) | 419 | 310 | 71 | 31 | 7 |
| | 自営業 | 152 | 116 | 21 | 8 | 7 |
| | その他の仕事 | 23 | 13 | 8 | 2 | - |
| | 学生 | 34 | 24 | 7 | 2 | 1 |
| | 専業主婦・主夫 | 611 | 422 | 123 | 34 | 32 |
| | 無職 | 210 | 134 | 40 | 18 | 18 |
| | 男性 勤め人(常勤) | 822 | 575 | 188 | 52 | 7 |
| | 勤め人(非常勤) | 134 | 85 | 35 | 11 | 3 |
| | 自営業 | 219 | 139 | 50 | 20 | 10 |
| | その他の仕事 | 36 | 22 | 9 | 1 | 4 |
| | 学生 | 29 | 18 | 10 | 1 | - |
| | 専業主婦・主夫 | 3 | 3 | - | - | - |
| | 無職 | 477 | 302 | 115 | 30 | 30 |
| | 無回答 | 21 | 13 | 3 | 1 | 4 |
| 【性・最終学歴別】 | 女性 中学校 | 169 | 95 | 36 | 18 | 20 |
| | 高等学校 | 734 | 512 | 148 | 47 | 27 |
| | 専門学校、各種学校 | 238 | 169 | 46 | 15 | 8 |
| | 短期大学、高等専門学校 | 341 | 271 | 49 | 16 | 5 |
| | 4年制大学 | 262 | 216 | 38 | 6 | 2 |
| | 大学院 | 13 | 10 | 1 | 1 | 1 |
| | その他 | 26 | 13 | 7 | 3 | 3 |
| | 男性 中学校 | 205 | 110 | 52 | 22 | 21 |
| | 高等学校 | 611 | 406 | 146 | 38 | 21 |
| | 専門学校、各種学校 | 167 | 126 | 30 | 9 | 2 |
| | 短期大学、高等専門学校 | 56 | 37 | 15 | 4 | - |
| | 4年制大学 | 577 | 401 | 137 | 30 | 9 |
| | 大学院 | 67 | 48 | 12 | 7 | - |
| | その他 | 24 | 13 | 10 | 1 | - |
| | 無回答 | 54 | 28 | 11 | 4 | 11 |
| 【性・都市規模別】 | 女性 大都市 | 466 | 357 | 72 | 18 | 19 |
| | 中都市 | 733 | 516 | 155 | 35 | 27 |
| | 小都市 | 390 | 278 | 65 | 30 | 17 |
| | 町村 | 168 | 118 | 21 | 20 | 9 |
| | 男性 大都市 | 454 | 291 | 111 | 34 | 18 |
| | 中都市 | 704 | 484 | 158 | 44 | 18 |
| | 小都市 | 374 | 251 | 88 | 26 | 9 |
| | 町村 | 161 | 100 | 45 | 9 | 7 |
| | 不明 | 94 | 60 | 23 | 5 | 6 |

| 集計基本軸N | | 問3. 暴力と認識される行為 【M 家族や友人との関わりを持たせない】 | | | | |
|-----------|-------------|--|------------------|-------------------------|--------------|-----|
| | | 全体 | どんな場合でも暴力にあたると思う | 暴力にあたる場合も、そうでない場合もあると思う | 暴力にあたるとは思わない | 無回答 |
| | 全 体 | 3544 | 2348 | 781 | 278 | 137 |
| 【性 別】 | 女 性 | 1811 | 1251 | 347 | 133 | 80 |
| | 男 性 | 1733 | 1097 | 434 | 145 | 57 |
| 【性・年齢別】 | 女性 20代 | 132 | 100 | 28 | 2 | 2 |
| | 30代 | 260 | 192 | 45 | 20 | 3 |
| | 40代 | 329 | 254 | 53 | 19 | 3 |
| | 50代 | 305 | 222 | 65 | 11 | 7 |
| | 60歳以上 | 785 | 483 | 156 | 81 | 65 |
| | 男性 20代 | 144 | 102 | 37 | 5 | - |
| | 30代 | 233 | 154 | 58 | 17 | 4 |
| | 40代 | 313 | 203 | 80 | 26 | 4 |
| | 50代 | 269 | 185 | 60 | 19 | 5 |
| | 60歳以上 | 774 | 453 | 199 | 78 | 44 |
| 【性・未既婚別】 | 女性 未婚 | 253 | 194 | 39 | 14 | 6 |
| | 既婚 | 1163 | 818 | 231 | 87 | 27 |
| | 離別 | 82 | 61 | 12 | 5 | 4 |
| | 死別 | 156 | 86 | 36 | 17 | 17 |
| | 男性 未婚 | 324 | 222 | 73 | 19 | 10 |
| | 既婚 | 1167 | 730 | 299 | 108 | 30 |
| | 離別 | 62 | 43 | 15 | 2 | 2 |
| | 死別 | 43 | 25 | 8 | 6 | 4 |
| | 無回答 | 294 | 169 | 68 | 20 | 37 |
| 【性・職業別】 | 女性 勤め人(常勤) | 354 | 274 | 58 | 16 | 6 |
| | 勤め人(非常勤) | 419 | 300 | 74 | 36 | 9 |
| | 自営業 | 152 | 107 | 25 | 12 | 8 |
| | その他の仕事 | 23 | 13 | 7 | 3 | - |
| | 学生 | 34 | 25 | 6 | 1 | 2 |
| | 専業主婦・主夫 | 611 | 398 | 137 | 46 | 30 |
| | 無職 | 210 | 130 | 40 | 18 | 22 |
| | 男性 勤め人(常勤) | 822 | 563 | 194 | 57 | 8 |
| | 勤め人(非常勤) | 134 | 74 | 44 | 13 | 3 |
| | 自営業 | 219 | 128 | 53 | 29 | 9 |
| | その他の仕事 | 36 | 22 | 8 | 3 | 3 |
| | 学生 | 29 | 18 | 11 | - | - |
| | 専業主婦・主夫 | 3 | 2 | 1 | - | - |
| | 無職 | 477 | 282 | 119 | 43 | 33 |
| | 無回答 | 21 | 12 | 4 | 1 | 4 |
| 【性・最終学歴別】 | 女性 中学校 | 169 | 80 | 45 | 22 | 22 |
| | 高等学校 | 734 | 487 | 155 | 62 | 30 |
| | 専門学校、各種学校 | 238 | 167 | 43 | 20 | 8 |
| | 短期大学、高等専門学校 | 341 | 265 | 55 | 16 | 5 |
| | 4年制大学 | 262 | 214 | 37 | 8 | 3 |
| | 大学院 | 13 | 8 | 3 | 1 | 1 |
| | その他 | 26 | 15 | 4 | 4 | 3 |
| | 男性 中学校 | 205 | 98 | 58 | 28 | 21 |
| | 高等学校 | 611 | 379 | 151 | 59 | 22 |
| | 専門学校、各種学校 | 167 | 110 | 44 | 11 | 2 |
| | 短期大学、高等専門学校 | 56 | 36 | 17 | 2 | 1 |
| | 4年制大学 | 577 | 401 | 134 | 34 | 8 |
| | 大学院 | 67 | 49 | 13 | 5 | - |
| | その他 | 24 | 12 | 8 | 4 | - |
| | 無回答 | 54 | 27 | 14 | 2 | 11 |
| 【性・都市規模別】 | 女性 大都市 | 466 | 344 | 80 | 22 | 20 |
| | 中都市 | 733 | 496 | 160 | 47 | 30 |
| | 小都市 | 390 | 274 | 65 | 35 | 16 |
| | 町村 | 168 | 108 | 26 | 23 | 11 |
| | 男性 大都市 | 454 | 276 | 128 | 36 | 14 |
| | 中都市 | 704 | 460 | 166 | 57 | 21 |
| | 小都市 | 374 | 235 | 94 | 34 | 11 |
| | 町村 | 161 | 100 | 38 | 15 | 8 |
| | 不明 | 94 | 55 | 24 | 9 | 6 |

| 集計基本軸N | | 問3. 暴力と認識される行為 【N いやがっているのに性的な行為を強要する】 | | | | |
|-----------|-------------|---|------------------|-------------------------|--------------|-----|
| | | 全体 | どんな場合でも暴力にあたると思う | 暴力にあたる場合も、そうでない場合もあると思う | 暴力にあたるとは思わない | 無回答 |
| | 全 体 | 3544 | 2734 | 586 | 106 | 118 |
| 【性 別】 | 女 性 | 1811 | 1406 | 285 | 50 | 70 |
| | 男 性 | 1733 | 1328 | 301 | 56 | 48 |
| 【性・年齢別】 | 女性 20代 | 132 | 115 | 15 | 1 | 1 |
| | 30代 | 260 | 224 | 32 | 2 | 2 |
| | 40代 | 329 | 274 | 47 | 6 | 2 |
| | 50代 | 305 | 254 | 43 | 2 | 6 |
| | 60歳以上 | 785 | 539 | 148 | 39 | 59 |
| | 男性 20代 | 144 | 121 | 18 | 5 | - |
| | 30代 | 233 | 191 | 34 | 4 | 4 |
| | 40代 | 313 | 244 | 59 | 6 | 4 |
| | 50代 | 269 | 223 | 38 | 5 | 3 |
| | 60歳以上 | 774 | 549 | 152 | 36 | 37 |
| 【性・未既婚別】 | 女性 未婚 | 253 | 226 | 21 | 1 | 5 |
| | 既婚 | 1163 | 916 | 191 | 34 | 22 |
| | 離別 | 82 | 65 | 12 | 1 | 4 |
| | 死別 | 156 | 94 | 41 | 6 | 15 |
| | 男性 未婚 | 324 | 267 | 40 | 6 | 11 |
| | 既婚 | 1167 | 896 | 210 | 41 | 20 |
| | 離別 | 62 | 48 | 11 | 1 | 2 |
| | 死別 | 43 | 28 | 10 | 2 | 3 |
| | 無回答 | 294 | 194 | 50 | 14 | 36 |
| 【性・職業別】 | 女性 勤め人(常勤) | 354 | 308 | 41 | 1 | 4 |
| | 勤め人(非常勤) | 419 | 339 | 64 | 10 | 6 |
| | 自営業 | 152 | 112 | 26 | 7 | 7 |
| | その他の仕事 | 23 | 14 | 8 | 1 | - |
| | 学生 | 34 | 31 | 2 | - | 1 |
| | 専業主婦・主夫 | 611 | 460 | 102 | 20 | 29 |
| | 無職 | 210 | 139 | 42 | 9 | 20 |
| | 男性 勤め人(常勤) | 822 | 675 | 124 | 19 | 4 |
| | 勤め人(非常勤) | 134 | 100 | 26 | 5 | 3 |
| | 自営業 | 219 | 152 | 44 | 16 | 7 |
| | その他の仕事 | 36 | 21 | 11 | - | 4 |
| | 学生 | 29 | 25 | 4 | - | - |
| | 専業主婦・主夫 | 3 | 3 | - | - | - |
| | 無職 | 477 | 342 | 90 | 16 | 29 |
| | 無回答 | 21 | 13 | 2 | 2 | 4 |
| 【性・最終学歴別】 | 女性 中学校 | 169 | 104 | 31 | 15 | 19 |
| | 高等学校 | 734 | 536 | 145 | 26 | 27 |
| | 専門学校、各種学校 | 238 | 183 | 43 | 4 | 8 |
| | 短期大学、高等専門学校 | 341 | 296 | 39 | 2 | 4 |
| | 4年制大学 | 262 | 240 | 20 | 1 | 1 |
| | 大学院 | 13 | 11 | 1 | - | 1 |
| | その他 | 26 | 16 | 6 | 2 | 2 |
| | 男性 中学校 | 205 | 122 | 51 | 13 | 19 |
| | 高等学校 | 611 | 467 | 103 | 24 | 17 |
| | 専門学校、各種学校 | 167 | 135 | 29 | 2 | 1 |
| | 短期大学、高等専門学校 | 56 | 40 | 16 | - | - |
| | 4年制大学 | 577 | 474 | 85 | 11 | 7 |
| | 大学院 | 67 | 58 | 7 | 2 | - |
| | その他 | 24 | 16 | 6 | 2 | - |
| | 無回答 | 54 | 36 | 4 | 2 | 12 |
| 【性・都市規模別】 | 女性 大都市 | 466 | 380 | 61 | 6 | 19 |
| | 中都市 | 733 | 565 | 123 | 23 | 22 |
| | 小都市 | 390 | 304 | 58 | 12 | 16 |
| | 町村 | 168 | 119 | 32 | 7 | 10 |
| | 男性 大都市 | 454 | 346 | 86 | 7 | 15 |
| | 中都市 | 704 | 555 | 108 | 25 | 16 |
| | 小都市 | 374 | 273 | 73 | 17 | 11 |
| | 町村 | 161 | 124 | 28 | 6 | 3 |
| | 不明 | 94 | 68 | 17 | 3 | 6 |

| 集計基本軸N | | 問3. 暴力と認識される行為 【○ 避妊に協力しない】 | | | | |
|-----------|-------------|--------------------------------|------------------|-------------------------|--------------|-----|
| | | 全体 | どんな場合でも暴力にあたると思う | 暴力にあたる場合も、そうでない場合もあると思う | 暴力にあたるとは思わない | 無回答 |
| | 全 体 | 3544 | 2184 | 963 | 241 | 156 |
| 【性 別】 | 女 性 | 1811 | 1154 | 451 | 119 | 87 |
| | 男 性 | 1733 | 1030 | 512 | 122 | 69 |
| 【性・年齢別】 | 女性 20代 | 132 | 104 | 24 | 3 | 1 |
| | 30代 | 260 | 172 | 71 | 15 | 2 |
| | 40代 | 329 | 237 | 75 | 15 | 2 |
| | 50代 | 305 | 203 | 88 | 6 | 8 |
| | 60歳以上 | 785 | 438 | 193 | 80 | 74 |
| | 男性 20代 | 144 | 101 | 36 | 7 | - |
| | 30代 | 233 | 148 | 69 | 12 | 4 |
| | 40代 | 313 | 193 | 102 | 13 | 5 |
| | 50代 | 269 | 174 | 73 | 16 | 6 |
| | 60歳以上 | 774 | 414 | 232 | 74 | 54 |
| 【性・未既婚別】 | 女性 未婚 | 253 | 192 | 48 | 8 | 5 |
| | 既婚 | 1163 | 746 | 300 | 84 | 33 |
| | 離別 | 82 | 52 | 22 | 3 | 5 |
| | 死別 | 156 | 77 | 46 | 15 | 18 |
| | 男性 未婚 | 324 | 207 | 89 | 16 | 12 |
| | 既婚 | 1167 | 698 | 348 | 84 | 37 |
| | 離別 | 62 | 33 | 23 | 4 | 2 |
| | 死別 | 43 | 21 | 15 | 4 | 3 |
| | 無回答 | 294 | 158 | 72 | 23 | 41 |
| 【性・職業別】 | 女性 勤め人(常勤) | 354 | 256 | 80 | 12 | 6 |
| | 勤め人(非常勤) | 419 | 275 | 110 | 24 | 10 |
| | 自営業 | 152 | 98 | 32 | 13 | 9 |
| | その他の仕事 | 23 | 11 | 11 | 1 | - |
| | 学生 | 34 | 28 | 4 | 1 | 1 |
| | 専業主婦・主夫 | 611 | 366 | 167 | 44 | 34 |
| | 無職 | 210 | 118 | 46 | 22 | 24 |
| | 男性 勤め人(常勤) | 822 | 534 | 232 | 45 | 11 |
| | 勤め人(非常勤) | 134 | 77 | 41 | 12 | 4 |
| | 自営業 | 219 | 123 | 65 | 22 | 9 |
| | その他の仕事 | 36 | 10 | 18 | 3 | 5 |
| | 学生 | 29 | 20 | 8 | 1 | - |
| | 専業主婦・主夫 | 3 | 3 | - | - | - |
| | 無職 | 477 | 255 | 145 | 39 | 38 |
| | 無回答 | 21 | 10 | 4 | 2 | 5 |
| 【性・最終学歴別】 | 女性 中学校 | 169 | 85 | 39 | 25 | 20 |
| | 高等学校 | 734 | 436 | 208 | 56 | 34 |
| | 専門学校、各種学校 | 238 | 142 | 69 | 16 | 11 |
| | 短期大学、高等専門学校 | 341 | 249 | 71 | 14 | 7 |
| | 4年制大学 | 262 | 206 | 49 | 5 | 2 |
| | 大学院 | 13 | 7 | 5 | - | 1 |
| | その他 | 26 | 12 | 8 | 3 | 3 |
| | 男性 中学校 | 205 | 92 | 64 | 25 | 24 |
| | 高等学校 | 611 | 347 | 193 | 48 | 23 |
| | 専門学校、各種学校 | 167 | 111 | 43 | 10 | 3 |
| | 短期大学、高等専門学校 | 56 | 33 | 20 | 3 | - |
| | 4年制大学 | 577 | 372 | 167 | 27 | 11 |
| | 大学院 | 67 | 52 | 12 | 3 | - |
| | その他 | 24 | 14 | 6 | 4 | - |
| | 無回答 | 54 | 26 | 9 | 2 | 17 |
| 【性・都市規模別】 | 女性 大都市 | 466 | 309 | 116 | 17 | 24 |
| | 中都市 | 733 | 459 | 193 | 51 | 30 |
| | 小都市 | 390 | 257 | 90 | 25 | 18 |
| | 町村 | 168 | 98 | 38 | 20 | 12 |
| | 男性 大都市 | 454 | 275 | 134 | 25 | 20 |
| | 中都市 | 704 | 422 | 205 | 53 | 24 |
| | 小都市 | 374 | 222 | 108 | 27 | 17 |
| | 町村 | 161 | 88 | 54 | 14 | 5 |
| | 不明 | 94 | 54 | 25 | 9 | 6 |

| 問 1. 配偶者暴力防止法の認知度 | 問 3. 暴力としての認識 【A 平手で打つ】 | | | | |
|------------------------|---|------------------|-------------------------|--------------|-----|
| | 全 体 | どんな場合でも暴力にあたると思う | 暴力にあたる場合も、そうでない場合もあると思う | 暴力にあたるとは思わない | 無回答 |
| 全 体 | 3544 | 2357 | 1043 | 52 | 92 |
| 法律があることも、その内容も知っている | 511 | 369 | 124 | 10 | 8 |
| 法律があることは知っているが、内容は知らない | 2364 | 1579 | 723 | 25 | 37 |
| 法律があることも、その内容も知らなかった | 586 | 376 | 178 | 17 | 15 |
| 無回答 | 83 | 33 | 18 | - | 32 |
| 問 1. 配偶者暴力防止法の認知度 | 問 3. 暴力としての認識 【B 足でける】 | | | | |
| | 合 計 | どんな場合でも暴力にあたると思う | 暴力にあたる場合も、そうでない場合もあると思う | 暴力にあたるとは思わない | 無回答 |
| 合 計 | 3544 | 2953 | 477 | 27 | 87 |
| 法律があることも、その内容も知っている | 511 | 440 | 61 | 3 | 7 |
| 法律があることは知っているが、内容は知らない | 2364 | 1987 | 328 | 16 | 33 |
| 法律があることも、その内容も知らなかった | 586 | 483 | 82 | 7 | 14 |
| 無回答 | 83 | 43 | 6 | 1 | 33 |
| 問 1. 配偶者暴力防止法の認知度 | 問 3. 暴力としての認識 【C 身体を傷つける可能性のある物でなぐる】 | | | | |
| | 合 計 | どんな場合でも暴力にあたると思う | 暴力にあたる場合も、そうでない場合もあると思う | 暴力にあたるとは思わない | 無回答 |
| 合 計 | 3544 | 3360 | 82 | 16 | 86 |
| 法律があることも、その内容も知っている | 511 | 487 | 14 | 2 | 8 |
| 法律があることは知っているが、内容は知らない | 2364 | 2269 | 52 | 11 | 32 |
| 法律があることも、その内容も知らなかった | 586 | 555 | 15 | 3 | 13 |
| 無回答 | 83 | 49 | 1 | - | 33 |
| 問 1. 配偶者暴力防止法の認知度 | 問 3. 暴力としての認識 【D なぐるふりをして、おどす】 | | | | |
| | 合 計 | どんな場合でも暴力にあたると思う | 暴力にあたる場合も、そうでない場合もあると思う | 暴力にあたるとは思わない | 無回答 |
| 合 計 | 3544 | 2061 | 1182 | 192 | 109 |
| 法律があることも、その内容も知っている | 511 | 342 | 134 | 25 | 10 |
| 法律があることは知っているが、内容は知らない | 2364 | 1361 | 839 | 116 | 48 |
| 法律があることも、その内容も知らなかった | 586 | 329 | 194 | 48 | 15 |
| 無回答 | 83 | 29 | 15 | 3 | 36 |
| 問 1. 配偶者暴力防止法の認知度 | 問 3. 暴力としての認識 【E 刃物などを突きつけて、おどす】 | | | | |
| | 合 計 | どんな場合でも暴力にあたると思う | 暴力にあたる場合も、そうでない場合もあると思う | 暴力にあたるとは思わない | 無回答 |
| 合 計 | 3544 | 3289 | 129 | 35 | 91 |
| 法律があることも、その内容も知っている | 511 | 481 | 18 | 4 | 8 |
| 法律があることは知っているが、内容は知らない | 2364 | 2225 | 86 | 21 | 32 |
| 法律があることも、その内容も知らなかった | 586 | 537 | 23 | 10 | 16 |
| 無回答 | 83 | 46 | 2 | - | 35 |

| | | | | | |
|------------------------|---|------------------|-------------------------|--------------|-----|
| 問 1. 配偶者暴力防止法の認知度 | 問 3. 暴力としての認識 【F 大声でどなる】 | | | | |
| | 合 計 | どんな場合でも暴力にあたると思う | 暴力にあたる場合も、そうでない場合もあると思う | 暴力にあたるとは思わない | 無回答 |
| 合 計 | 3544 | 1217 | 1862 | 364 | 101 |
| 法律があることも、その内容も知っている | 511 | 233 | 220 | 47 | 11 |
| 法律があることは知っているが、内容は知らない | 2364 | 777 | 1332 | 216 | 39 |
| 法律があることも、その内容も知らなかった | 586 | 187 | 290 | 95 | 14 |
| 無回答 | 83 | 20 | 20 | 6 | 37 |
| 問 1. 配偶者暴力防止法の認知度 | 問 3. 暴力としての認識 【G 他の異性との会話を許さない】 | | | | |
| | 合 計 | どんな場合でも暴力にあたると思う | 暴力にあたる場合も、そうでない場合もあると思う | 暴力にあたるとは思わない | 無回答 |
| 合 計 | 3544 | 1366 | 1266 | 784 | 128 |
| 法律があることも、その内容も知っている | 511 | 237 | 146 | 117 | 11 |
| 法律があることは知っているが、内容は知らない | 2364 | 914 | 905 | 484 | 61 |
| 法律があることも、その内容も知らなかった | 586 | 196 | 201 | 171 | 18 |
| 無回答 | 83 | 19 | 14 | 12 | 38 |
| 問 1. 配偶者暴力防止法の認知度 | 問 3. 暴力としての認識 【H 何を言っても長期間無視し続ける】 | | | | |
| | 合 計 | どんな場合でも暴力にあたると思う | 暴力にあたる場合も、そうでない場合もあると思う | 暴力にあたるとは思わない | 無回答 |
| 合 計 | 3544 | 1600 | 1306 | 518 | 120 |
| 法律があることも、その内容も知っている | 511 | 270 | 167 | 60 | 14 |
| 法律があることは知っているが、内容は知らない | 2364 | 1073 | 912 | 326 | 53 |
| 法律があることも、その内容も知らなかった | 586 | 236 | 210 | 121 | 19 |
| 無回答 | 83 | 21 | 17 | 11 | 34 |
| 問 1. 配偶者暴力防止法の認知度 | 問 3. 暴力としての認識 【I 交友関係や行き先、電話・メールなどを細かく監視する】 | | | | |
| | 合 計 | どんな場合でも暴力にあたると思う | 暴力にあたる場合も、そうでない場合もあると思う | 暴力にあたるとは思わない | 無回答 |
| 合 計 | 3544 | 1646 | 1294 | 471 | 133 |
| 法律があることも、その内容も知っている | 511 | 272 | 165 | 61 | 13 |
| 法律があることは知っているが、内容は知らない | 2364 | 1112 | 908 | 282 | 62 |
| 法律があることも、その内容も知らなかった | 586 | 237 | 208 | 120 | 21 |
| 無回答 | 83 | 25 | 13 | 8 | 37 |
| 問 1. 配偶者暴力防止法の認知度 | 問 3. 暴力としての認識 【J 「誰のおかげで生活できるんだ」とか、「かいしょうなし」と言う】 | | | | |
| | 合 計 | どんな場合でも暴力にあたると思う | 暴力にあたる場合も、そうでない場合もあると思う | 暴力にあたるとは思わない | 無回答 |
| 合 計 | 3544 | 1945 | 1129 | 350 | 120 |
| 法律があることも、その内容も知っている | 511 | 332 | 121 | 47 | 11 |
| 法律があることは知っているが、内容は知らない | 2364 | 1308 | 799 | 203 | 54 |
| 法律があることも、その内容も知らなかった | 586 | 281 | 189 | 96 | 20 |
| 無回答 | 83 | 24 | 20 | 4 | 35 |

| | | | | | |
|------------------------|---|------------------|-------------------------|--------------|-----|
| 問 1. 配偶者暴力防止法の認知度 | 問 3. 暴力としての認識 【K 家計に必要な生活費を渡さない】 | | | | |
| | 合 計 | どんな場合でも暴力にあたると思う | 暴力にあたる場合も、そうでない場合もあると思う | 暴力にあたるとは思わない | 無回答 |
| 合 計 | 3544 | 2200 | 889 | 319 | 136 |
| 法律があることも、その内容も知っている | 511 | 350 | 111 | 40 | 10 |
| 法律があることは知っているが、内容は知らない | 2364 | 1505 | 603 | 186 | 70 |
| 法律があることも、その内容も知らなかった | 586 | 314 | 161 | 91 | 20 |
| 無回答 | 83 | 31 | 14 | 2 | 36 |
| 問 1. 配偶者暴力防止法の認知度 | 問 3. 暴力としての認識 【L 職場に行くことを妨害したり、外出先を制限する】 | | | | |
| | 合 計 | どんな場合でも暴力にあたると思う | 暴力にあたる場合も、そうでない場合もあると思う | 暴力にあたるとは思わない | 無回答 |
| 合 計 | 3544 | 2455 | 738 | 221 | 130 |
| 法律があることも、その内容も知っている | 511 | 382 | 84 | 32 | 13 |
| 法律があることは知っているが、内容は知らない | 2364 | 1678 | 500 | 121 | 65 |
| 法律があることも、その内容も知らなかった | 586 | 364 | 141 | 63 | 18 |
| 無回答 | 83 | 31 | 13 | 5 | 34 |
| 問 1. 配偶者暴力防止法の認知度 | 問 3. 暴力としての認識 【M 家族や友人との関わりを持たせない】 | | | | |
| | 合 計 | どんな場合でも暴力にあたると思う | 暴力にあたる場合も、そうでない場合もあると思う | 暴力にあたるとは思わない | 無回答 |
| 合 計 | 3544 | 2348 | 781 | 278 | 137 |
| 法律があることも、その内容も知っている | 511 | 356 | 95 | 48 | 12 |
| 法律があることは知っているが、内容は知らない | 2364 | 1608 | 540 | 152 | 64 |
| 法律があることも、その内容も知らなかった | 586 | 355 | 133 | 74 | 24 |
| 無回答 | 83 | 29 | 13 | 4 | 37 |
| 問 1. 配偶者暴力防止法の認知度 | 問 3. 暴力としての認識 【N いやがっているのに性的な行為を強要する】 | | | | |
| | 合 計 | どんな場合でも暴力にあたると思う | 暴力にあたる場合も、そうでない場合もあると思う | 暴力にあたるとは思わない | 無回答 |
| 合 計 | 3544 | 2734 | 586 | 106 | 118 |
| 法律があることも、その内容も知っている | 511 | 402 | 81 | 17 | 11 |
| 法律があることは知っているが、内容は知らない | 2364 | 1869 | 381 | 63 | 51 |
| 法律があることも、その内容も知らなかった | 586 | 429 | 114 | 23 | 20 |
| 無回答 | 83 | 34 | 10 | 3 | 36 |
| 問 1. 配偶者暴力防止法の認知度 | 問 3. 暴力としての認識 【O 避妊に協力しない】 | | | | |
| | 合 計 | どんな場合でも暴力にあたると思う | 暴力にあたる場合も、そうでない場合もあると思う | 暴力にあたるとは思わない | 無回答 |
| 合 計 | 3544 | 2184 | 963 | 241 | 156 |
| 法律があることも、その内容も知っている | 511 | 335 | 126 | 35 | 15 |
| 法律があることは知っているが、内容は知らない | 2364 | 1492 | 654 | 141 | 77 |
| 法律があることも、その内容も知らなかった | 586 | 331 | 168 | 62 | 25 |
| 無回答 | 83 | 26 | 15 | 3 | 39 |

| *問1 性・配偶者暴力防止法の認知度 | | 問3. 暴力としての認識 | | | | 無回答 |
|--------------------|------------------------|------------------------|-------------------------|--------------|----|-----|
| | | 【A 平手で打つ】 | | | | |
| 全 体 | | どんな場合でも暴力にあたると思う | 暴力にあたる場合も、そうでない場合もあると思う | 暴力にあたるとは思わない | | |
| 全 体 | 3544 | 2357 | 1043 | 52 | | 92 |
| 女 | 法律があることも、その内容も知っている | 245 | 176 | 59 | 7 | 3 |
| | 法律があることは知っているが、内容は知らない | 1241 | 818 | 387 | 14 | 22 |
| | 法律があることも、その内容も知らなかった | 278 | 176 | 80 | 11 | 11 |
| 男 | 法律があることも、その内容も知っている | 266 | 193 | 65 | 3 | 5 |
| | 法律があることは知っているが、内容は知らない | 1123 | 761 | 336 | 11 | 15 |
| | 法律があることも、その内容も知らなかった | 308 | 200 | 98 | 6 | 4 |
| 無回答 | | 83 | 33 | 18 | - | 32 |
| *問1 性・配偶者暴力防止法の認知度 | | 問3. 暴力としての認識 | | | | 無回答 |
| | | 【B 足でける】 | | | | |
| 全 体 | | どんな場合でも暴力にあたると思う | 暴力にあたる場合も、そうでない場合もあると思う | 暴力にあたるとは思わない | | |
| 全 体 | 3544 | 2953 | 477 | 27 | | 87 |
| 女 | 法律があることも、その内容も知っている | 245 | 210 | 30 | 3 | 2 |
| | 法律があることは知っているが、内容は知らない | 1241 | 1033 | 182 | 5 | 21 |
| | 法律があることも、その内容も知らなかった | 278 | 225 | 39 | 6 | 8 |
| 男 | 法律があることも、その内容も知っている | 266 | 230 | 31 | - | 5 |
| | 法律があることは知っているが、内容は知らない | 1123 | 954 | 146 | 11 | 12 |
| | 法律があることも、その内容も知らなかった | 308 | 258 | 43 | 1 | 6 |
| 無回答 | | 83 | 43 | 6 | 1 | 33 |
| *問1 性・配偶者暴力防止法の認知度 | | 問3. 暴力としての認識 | | | | 無回答 |
| | | 【C 身体を傷つける可能性のある物でなぐる】 | | | | |
| 全 体 | | どんな場合でも暴力にあたると思う | 暴力にあたる場合も、そうでない場合もあると思う | 暴力にあたるとは思わない | | |
| 全 体 | 3544 | 3360 | 82 | 16 | | 86 |
| 女 | 法律があることも、その内容も知っている | 245 | 235 | 5 | 2 | 3 |
| | 法律があることは知っているが、内容は知らない | 1241 | 1197 | 23 | 3 | 18 |
| | 法律があることも、その内容も知らなかった | 278 | 259 | 9 | 3 | 7 |
| 男 | 法律があることも、その内容も知っている | 266 | 252 | 9 | - | 5 |
| | 法律があることは知っているが、内容は知らない | 1123 | 1072 | 29 | 8 | 14 |
| | 法律があることも、その内容も知らなかった | 308 | 296 | 6 | - | 6 |
| 無回答 | | 83 | 49 | 1 | - | 33 |
| *問1 性・配偶者暴力防止法の認知度 | | 問3. 暴力としての認識 | | | | 無回答 |
| | | 【D なぐるふりをして、おどす】 | | | | |
| 全 体 | | どんな場合でも暴力にあたると思う | 暴力にあたる場合も、そうでない場合もあると思う | 暴力にあたるとは思わない | | |
| 全 体 | 3544 | 2061 | 1182 | 192 | | 109 |
| 女 | 法律があることも、その内容も知っている | 245 | 167 | 59 | 15 | 4 |
| | 法律があることは知っているが、内容は知らない | 1241 | 755 | 412 | 47 | 27 |
| | 法律があることも、その内容も知らなかった | 278 | 157 | 89 | 23 | 9 |
| 男 | 法律があることも、その内容も知っている | 266 | 175 | 75 | 10 | 6 |
| | 法律があることは知っているが、内容は知らない | 1123 | 606 | 427 | 69 | 21 |
| | 法律があることも、その内容も知らなかった | 308 | 172 | 105 | 25 | 6 |
| 無回答 | | 83 | 29 | 15 | 3 | 36 |

| *問1 性・配偶者暴力防止法の認知度 | | 問3. 暴力としての認識 【E 刃物などを突きつけて、おどす】 | | | | 無回答 |
|--------------------|------------------------|-------------------------------------|------------------|-------------------------|--------------|-----|
| | | 全 体 | どんな場合でも暴力にあたると思う | 暴力にあたる場合も、そうでない場合もあると思う | 暴力にあたるとは思わない | |
| 全 体 | | 3544 | 3289 | 129 | 35 | 91 |
| 女 | 法律があることも、その内容も知っている | 245 | 228 | 12 | 2 | 3 |
| | 法律があることは知っているが、内容は知らない | 1241 | 1178 | 37 | 8 | 18 |
| | 法律があることも、その内容も知らなかった | 278 | 249 | 13 | 6 | 10 |
| 男 | 法律があることも、その内容も知っている | 266 | 253 | 6 | 2 | 5 |
| | 法律があることは知っているが、内容は知らない | 1123 | 1047 | 49 | 13 | 14 |
| | 法律があることも、その内容も知らなかった | 308 | 288 | 10 | 4 | 6 |
| 無回答 | | 83 | 46 | 2 | - | 35 |
| *問1 性・配偶者暴力防止法の認知度 | | 問3. 暴力としての認識 【F 大声でどなる】 | | | | 無回答 |
| | | 全 体 | どんな場合でも暴力にあたると思う | 暴力にあたる場合も、そうでない場合もあると思う | 暴力にあたるとは思わない | |
| 全 体 | | 3544 | 1217 | 1862 | 364 | 101 |
| 女 | 法律があることも、その内容も知っている | 245 | 125 | 94 | 22 | 4 |
| | 法律があることは知っているが、内容は知らない | 1241 | 441 | 682 | 92 | 26 |
| | 法律があることも、その内容も知らなかった | 278 | 101 | 121 | 47 | 9 |
| 男 | 法律があることも、その内容も知っている | 266 | 108 | 126 | 25 | 7 |
| | 法律があることは知っているが、内容は知らない | 1123 | 336 | 650 | 124 | 13 |
| | 法律があることも、その内容も知らなかった | 308 | 86 | 169 | 48 | 5 |
| 無回答 | | 83 | 20 | 20 | 6 | 37 |
| *問1 性・配偶者暴力防止法の認知度 | | 問3. 暴力としての認識 【G 他の異性との会話を許さない】 | | | | 無回答 |
| | | 全 体 | どんな場合でも暴力にあたると思う | 暴力にあたる場合も、そうでない場合もあると思う | 暴力にあたるとは思わない | |
| 全 体 | | 3544 | 1366 | 1266 | 784 | 128 |
| 女 | 法律があることも、その内容も知っている | 245 | 129 | 61 | 52 | 3 |
| | 法律があることは知っているが、内容は知らない | 1241 | 532 | 445 | 224 | 40 |
| | 法律があることも、その内容も知らなかった | 278 | 96 | 94 | 76 | 12 |
| 男 | 法律があることも、その内容も知っている | 266 | 108 | 85 | 65 | 8 |
| | 法律があることは知っているが、内容は知らない | 1123 | 382 | 460 | 260 | 21 |
| | 法律があることも、その内容も知らなかった | 308 | 100 | 107 | 95 | 6 |
| 無回答 | | 83 | 19 | 14 | 12 | 38 |
| *問1 性・配偶者暴力防止法の認知度 | | 問3. 暴力としての認識 【H 何を言っても長期間無視し続ける】 | | | | 無回答 |
| | | 全 体 | どんな場合でも暴力にあたると思う | 暴力にあたる場合も、そうでない場合もあると思う | 暴力にあたるとは思わない | |
| 全 体 | | 3544 | 1600 | 1306 | 518 | 120 |
| 女 | 法律があることも、その内容も知っている | 245 | 133 | 78 | 27 | 7 |
| | 法律があることは知っているが、内容は知らない | 1241 | 590 | 452 | 168 | 31 |
| | 法律があることも、その内容も知らなかった | 278 | 106 | 106 | 55 | 11 |
| 男 | 法律があることも、その内容も知っている | 266 | 137 | 89 | 33 | 7 |
| | 法律があることは知っているが、内容は知らない | 1123 | 483 | 460 | 158 | 22 |
| | 法律があることも、その内容も知らなかった | 308 | 130 | 104 | 66 | 8 |
| 無回答 | | 83 | 21 | 17 | 11 | 34 |

| *問1 性・配偶者暴力防止法の認知度 | | 問3. 暴力としての認識 | | | | 無回答 |
|--------------------|------------------------|------------------------------------|-------------------------|--------------|-----|-----|
| | | 【I 交友関係や行き先、電話・メールなどを細かく監視する】 | | | | |
| 全 体 | | どんな場合でも暴力にあたると思う | 暴力にあたる場合も、そうでない場合もあると思う | 暴力にあたるとは思わない | | |
| 全 体 | | 3544 | 1646 | 1294 | 471 | 133 |
| 女 | 法律があることも、その内容も知っている | 245 | 146 | 66 | 28 | 5 |
| | 法律があることは知っているが、内容は知らない | 1241 | 623 | 439 | 144 | 35 |
| | 法律があることも、その内容も知らなかった | 278 | 121 | 85 | 59 | 13 |
| 男 | 法律があることも、その内容も知っている | 266 | 126 | 99 | 33 | 8 |
| | 法律があることは知っているが、内容は知らない | 1123 | 489 | 469 | 138 | 27 |
| | 法律があることも、その内容も知らなかった | 308 | 116 | 123 | 61 | 8 |
| 無回答 | | 83 | 25 | 13 | 8 | 37 |
| *問1 性・配偶者暴力防止法の認知度 | | 問3. 暴力としての認識 | | | | 無回答 |
| | | 【J 「誰のおかげで生活できるんだ」とか、「かいしょうなし」と言う】 | | | | |
| 全 体 | | どんな場合でも暴力にあたると思う | 暴力にあたる場合も、そうでない場合もあると思う | 暴力にあたるとは思わない | | |
| 全 体 | | 3544 | 1945 | 1129 | 350 | 120 |
| 女 | 法律があることも、その内容も知っている | 245 | 171 | 50 | 20 | 4 |
| | 法律があることは知っているが、内容は知らない | 1241 | 744 | 372 | 93 | 32 |
| | 法律があることも、その内容も知らなかった | 278 | 142 | 77 | 48 | 11 |
| 男 | 法律があることも、その内容も知っている | 266 | 161 | 71 | 27 | 7 |
| | 法律があることは知っているが、内容は知らない | 1123 | 564 | 427 | 110 | 22 |
| | 法律があることも、その内容も知らなかった | 308 | 139 | 112 | 48 | 9 |
| 無回答 | | 83 | 24 | 20 | 4 | 35 |
| *問1 性・配偶者暴力防止法の認知度 | | 問3. 暴力としての認識 | | | | 無回答 |
| | | 【K 家計に必要な生活費を渡さない】 | | | | |
| 全 体 | | どんな場合でも暴力にあたると思う | 暴力にあたる場合も、そうでない場合もあると思う | 暴力にあたるとは思わない | | |
| 全 体 | | 3544 | 2200 | 889 | 319 | 136 |
| 女 | 法律があることも、その内容も知っている | 245 | 173 | 54 | 14 | 4 |
| | 法律があることは知っているが、内容は知らない | 1241 | 837 | 273 | 92 | 39 |
| | 法律があることも、その内容も知らなかった | 278 | 160 | 63 | 44 | 11 |
| 男 | 法律があることも、その内容も知っている | 266 | 177 | 57 | 26 | 6 |
| | 法律があることは知っているが、内容は知らない | 1123 | 668 | 330 | 94 | 31 |
| | 法律があることも、その内容も知らなかった | 308 | 154 | 98 | 47 | 9 |
| 無回答 | | 83 | 31 | 14 | 2 | 36 |
| *問1 性・配偶者暴力防止法の認知度 | | 問3. 暴力としての認識 | | | | 無回答 |
| | | 【L 職場に行くことを妨害したり、外出先を制限する】 | | | | |
| 全 体 | | どんな場合でも暴力にあたると思う | 暴力にあたる場合も、そうでない場合もあると思う | 暴力にあたるとは思わない | | |
| 全 体 | | 3544 | 2455 | 738 | 221 | 130 |
| 女 | 法律があることも、その内容も知っている | 245 | 191 | 35 | 14 | 5 |
| | 法律があることは知っているが、内容は知らない | 1241 | 915 | 231 | 56 | 39 |
| | 法律があることも、その内容も知らなかった | 278 | 180 | 54 | 35 | 9 |
| 男 | 法律があることも、その内容も知っている | 266 | 191 | 49 | 18 | 8 |
| | 法律があることは知っているが、内容は知らない | 1123 | 763 | 269 | 65 | 26 |
| | 法律があることも、その内容も知らなかった | 308 | 184 | 87 | 28 | 9 |
| 無回答 | | 83 | 31 | 13 | 5 | 34 |

| *問1 性・配偶者暴力防止法の認知度 | | 問3. 暴力としての認識 【M 家族や友人との関わりを持たせない】 | | | | |
|--------------------|------------------------|---|------------------|-------------------------|--------------|-----|
| | | 全 体 | どんな場合でも暴力にあたると思う | 暴力にあたる場合も、そうでない場合もあると思う | 暴力にあたるとは思わない | 無回答 |
| 全 体 | | 3544 | 2348 | 781 | 278 | 137 |
| 女 | 法律があることも、その内容も知っている | 245 | 176 | 45 | 19 | 5 |
| | 法律があることは知っているが、内容は知らない | 1241 | 885 | 240 | 77 | 39 |
| 男 | 法律があることも、その内容も知らなかった | 278 | 175 | 55 | 35 | 13 |
| | 法律があることも、その内容も知っている | 266 | 180 | 50 | 29 | 7 |
| 無回答 | 法律があることは知っているが、内容は知らない | 1123 | 723 | 300 | 75 | 25 |
| | 法律があることも、その内容も知らなかった | 308 | 180 | 78 | 39 | 11 |
| 無回答 | | 83 | 29 | 13 | 4 | 37 |
| *問1 性・配偶者暴力防止法の認知度 | | 問3. 暴力としての認識 【N いやがっているのに性的な行為を強要する】 | | | | |
| | | 全 体 | どんな場合でも暴力にあたると思う | 暴力にあたる場合も、そうでない場合もあると思う | 暴力にあたるとは思わない | 無回答 |
| 全 体 | | 3544 | 2734 | 586 | 106 | 118 |
| 女 | 法律があることも、その内容も知っている | 245 | 194 | 41 | 6 | 4 |
| | 法律があることは知っているが、内容は知らない | 1241 | 993 | 191 | 27 | 30 |
| 男 | 法律があることも、その内容も知らなかった | 278 | 200 | 49 | 16 | 13 |
| | 法律があることも、その内容も知っている | 266 | 208 | 40 | 11 | 7 |
| 無回答 | 法律があることは知っているが、内容は知らない | 1123 | 876 | 190 | 36 | 21 |
| | 法律があることも、その内容も知らなかった | 308 | 229 | 65 | 7 | 7 |
| 無回答 | | 83 | 34 | 10 | 3 | 36 |
| *問1 性・配偶者暴力防止法の認知度 | | 問3. 暴力としての認識 【0 避妊に協力しない】 | | | | |
| | | 全 体 | どんな場合でも暴力にあたると思う | 暴力にあたる場合も、そうでない場合もあると思う | 暴力にあたるとは思わない | 無回答 |
| 全 体 | | 3544 | 2184 | 963 | 241 | 156 |
| 女 | 法律があることも、その内容も知っている | 245 | 166 | 60 | 14 | 5 |
| | 法律があることは知っているが、内容は知らない | 1241 | 807 | 323 | 70 | 41 |
| 男 | 法律があることも、その内容も知らなかった | 278 | 168 | 59 | 35 | 16 |
| | 法律があることも、その内容も知っている | 266 | 169 | 66 | 21 | 10 |
| 無回答 | 法律があることは知っているが、内容は知らない | 1123 | 685 | 331 | 71 | 36 |
| | 法律があることも、その内容も知らなかった | 308 | 163 | 109 | 27 | 9 |
| 無回答 | | 83 | 26 | 15 | 3 | 39 |

| 集計基本軸N | | 問5. 配偶者からの被害経験①これまで 【A 身体的暴行】 | | | | | |
|-----------|-------------|-------------------------------|------------|------------|-------------|------------|-----|
| | | 全体 | まったく ない | あった (計) | 1、2度 あった | 何度も あった | 無回答 |
| | 全 体 | 2673 | 2212 | 353 | 289 | 64 | 108 |
| 【性 別】 | 女 性 | 1401 | 1115 | 216 | 170 | 46 | 70 |
| | 男 性 | 1272 | 1097 | 137 | 119 | 18 | 38 |
| 【性・年齢別】 | 女性 20代 | 26 | 22 | 4 | 4 | - | - |
| | 30代 | 176 | 150 | 24 | 17 | 7 | 2 |
| | 40代 | 269 | 216 | 48 | 39 | 9 | 5 |
| | 50代 | 265 | 214 | 40 | 34 | 6 | 11 |
| | 60歳以上 | 665 | 513 | 100 | 76 | 24 | 52 |
| | 男性 20代 | 21 | 17 | 4 | 2 | 2 | - |
| | 30代 | 135 | 120 | 15 | 13 | 2 | - |
| | 40代 | 235 | 211 | 22 | 20 | 2 | 2 |
| | 50代 | 220 | 184 | 36 | 30 | 6 | - |
| | 60歳以上 | 661 | 565 | 60 | 54 | 6 | 36 |
| 【性・未既婚別】 | 女性 未婚 | - | - | - | - | - | - |
| | 既婚 | 1163 | 959 | 162 | 134 | 28 | 42 |
| | 離別 | 82 | 45 | 29 | 16 | 13 | 8 |
| | 死別 | 156 | 111 | 25 | 20 | 5 | 20 |
| | 男性 未婚 | - | - | - | - | - | - |
| | 既婚 | 1167 | 1006 | 124 | 107 | 17 | 37 |
| | 離別 | 62 | 52 | 10 | 9 | 1 | - |
| | 死別 | 43 | 39 | 3 | 3 | - | 1 |
| | 無回答 | - | - | - | - | - | - |
| 【性・職業別】 | 女性 勤め人(常勤) | 206 | 160 | 37 | 30 | 7 | 9 |
| | 勤め人(非常勤) | 351 | 283 | 62 | 50 | 12 | 6 |
| | 自営業 | 120 | 94 | 22 | 16 | 6 | 4 |
| | その他の仕事 | 17 | 12 | 5 | 4 | 1 | - |
| | 学生 | - | - | - | - | - | - |
| | 専業主婦・主夫 | 551 | 458 | 63 | 52 | 11 | 30 |
| | 無職 | 151 | 106 | 25 | 17 | 8 | 20 |
| | 男性 勤め人(常勤) | 597 | 524 | 69 | 60 | 9 | 4 |
| | 勤め人(非常勤) | 81 | 69 | 10 | 9 | 1 | 2 |
| | 自営業 | 172 | 151 | 15 | 12 | 3 | 6 |
| | その他の仕事 | 26 | 23 | 3 | 3 | - | - |
| | 学生 | 1 | 1 | - | - | - | - |
| | 専業主婦・主夫 | 3 | 3 | - | - | - | - |
| | 無職 | 384 | 319 | 39 | 35 | 4 | 26 |
| | 無回答 | 13 | 9 | 3 | 1 | 2 | 1 |
| 【性・最終学歴別】 | 女性 中学校 | 135 | 101 | 24 | 14 | 10 | 10 |
| | 高等学校 | 598 | 476 | 91 | 76 | 15 | 31 |
| | 専門学校、各種学校 | 186 | 136 | 40 | 30 | 10 | 10 |
| | 短期大学、高等専門学校 | 267 | 215 | 41 | 36 | 5 | 11 |
| | 4年制大学 | 169 | 150 | 17 | 14 | 3 | 2 |
| | 大学院 | 7 | 6 | - | - | - | 1 |
| | その他 | 18 | 13 | 2 | - | 2 | 3 |
| | 男性 中学校 | 156 | 129 | 16 | 14 | 2 | 11 |
| | 高等学校 | 473 | 412 | 47 | 40 | 7 | 14 |
| | 専門学校、各種学校 | 111 | 101 | 7 | 7 | - | 3 |
| | 短期大学、高等専門学校 | 43 | 34 | 8 | 8 | - | 1 |
| | 4年制大学 | 413 | 361 | 47 | 39 | 8 | 5 |
| | 大学院 | 41 | 35 | 6 | 6 | - | - |
| | その他 | 18 | 12 | 4 | 4 | - | 2 |
| | 無回答 | 38 | 31 | 3 | 1 | 2 | 4 |
| 【性・都市規模別】 | 女性 大都市 | 377 | 296 | 65 | 50 | 15 | 16 |
| | 中都市 | 553 | 444 | 79 | 65 | 14 | 30 |
| | 小都市 | 310 | 245 | 51 | 39 | 12 | 14 |
| | 町村 | 123 | 102 | 13 | 10 | 3 | 8 |
| | 男性 大都市 | 329 | 293 | 34 | 29 | 5 | 2 |
| | 中都市 | 499 | 425 | 59 | 49 | 10 | 15 |
| | 小都市 | 286 | 245 | 26 | 23 | 3 | 15 |
| | 町村 | 126 | 109 | 12 | 12 | - | 5 |
| | 不明 | 70 | 53 | 14 | 12 | 2 | 3 |

| 集計基本軸N | | 問5. 配偶者からの被害経験①これまで 【B 心理的攻撃】 | | | | | |
|-----------|-------------|-------------------------------|------------|------------|-------------|------------|-----|
| | | 全体 | まったく ない | あった (計) | 1、2度 あった | 何度も あった | 無回答 |
| | 全 体 | 2673 | 2265 | 283 | 183 | 100 | 125 |
| 【性 別】 | 女 性 | 1401 | 1156 | 167 | 93 | 74 | 78 |
| | 男 性 | 1272 | 1109 | 116 | 90 | 26 | 47 |
| 【性・年齢別】 | 女性 20代 | 26 | 22 | 4 | 2 | 2 | - |
| | 30代 | 176 | 148 | 25 | 14 | 11 | 3 |
| | 40代 | 269 | 217 | 46 | 27 | 19 | 6 |
| | 50代 | 265 | 225 | 30 | 14 | 16 | 10 |
| | 60歳以上 | 665 | 544 | 62 | 36 | 26 | 59 |
| | 男性 20代 | 21 | 18 | 3 | 2 | 1 | - |
| | 30代 | 135 | 119 | 16 | 12 | 4 | - |
| | 40代 | 235 | 204 | 29 | 23 | 6 | 2 |
| | 50代 | 220 | 189 | 30 | 22 | 8 | 1 |
| | 60歳以上 | 661 | 579 | 38 | 31 | 7 | 44 |
| 【性・未既婚別】 | 女性 未婚 | - | - | - | - | - | - |
| | 既婚 | 1163 | 984 | 133 | 81 | 52 | 46 |
| | 離別 | 82 | 49 | 24 | 7 | 17 | 9 |
| | 死別 | 156 | 123 | 10 | 5 | 5 | 23 |
| | 男性 未婚 | - | - | - | - | - | - |
| | 既婚 | 1167 | 1022 | 100 | 77 | 23 | 45 |
| | 離別 | 62 | 46 | 15 | 12 | 3 | 1 |
| | 死別 | 43 | 41 | 1 | 1 | - | 1 |
| | 無回答 | - | - | - | - | - | - |
| 【性・職業別】 | 女性 勤め人(常勤) | 206 | 159 | 37 | 15 | 22 | 10 |
| | 勤め人(非常勤) | 351 | 298 | 45 | 28 | 17 | 8 |
| | 自営業 | 120 | 101 | 17 | 8 | 9 | 2 |
| | その他の仕事 | 17 | 14 | 3 | 3 | - | - |
| | 学生 | - | - | - | - | - | - |
| | 専業主婦・主夫 | 551 | 471 | 48 | 30 | 18 | 32 |
| | 無職 | 151 | 111 | 16 | 8 | 8 | 24 |
| | 男性 勤め人(常勤) | 597 | 524 | 69 | 54 | 15 | 4 |
| | 勤め人(非常勤) | 81 | 71 | 7 | 5 | 2 | 3 |
| | 自営業 | 172 | 148 | 15 | 9 | 6 | 9 |
| | その他の仕事 | 26 | 22 | 4 | 4 | - | - |
| | 学生 | 1 | 1 | - | - | - | - |
| | 専業主婦・主夫 | 3 | 3 | - | - | - | - |
| | 無職 | 384 | 334 | 20 | 17 | 3 | 30 |
| | 無回答 | 13 | 8 | 2 | 2 | - | 3 |
| 【性・最終学歴別】 | 女性 中学校 | 135 | 112 | 9 | 5 | 4 | 14 |
| | 高等学校 | 598 | 485 | 79 | 46 | 33 | 34 |
| | 専門学校、各種学校 | 186 | 149 | 28 | 11 | 17 | 9 |
| | 短期大学、高等専門学校 | 267 | 226 | 29 | 20 | 9 | 12 |
| | 4年制大学 | 169 | 146 | 21 | 10 | 11 | 2 |
| | 大学院 | 7 | 6 | - | - | - | 1 |
| | その他 | 18 | 14 | 1 | 1 | - | 3 |
| | 男性 中学校 | 156 | 135 | 6 | 3 | 3 | 15 |
| | 高等学校 | 473 | 419 | 38 | 32 | 6 | 16 |
| | 専門学校、各種学校 | 111 | 98 | 10 | 7 | 3 | 3 |
| | 短期大学、高等専門学校 | 43 | 35 | 8 | 7 | 1 | - |
| | 4年制大学 | 413 | 366 | 42 | 30 | 12 | 5 |
| | 大学院 | 41 | 34 | 7 | 7 | - | - |
| | その他 | 18 | 13 | 2 | 2 | - | 3 |
| | 無回答 | 38 | 27 | 3 | 2 | 1 | 8 |
| 【性・都市規模別】 | 女性 大都市 | 377 | 308 | 55 | 32 | 23 | 14 |
| | 中都市 | 553 | 461 | 60 | 30 | 30 | 32 |
| | 小都市 | 310 | 257 | 32 | 21 | 11 | 21 |
| | 町村 | 123 | 103 | 11 | 6 | 5 | 9 |
| | 男性 大都市 | 329 | 298 | 25 | 20 | 5 | 6 |
| | 中都市 | 499 | 429 | 53 | 39 | 14 | 17 |
| | 小都市 | 286 | 246 | 25 | 22 | 3 | 15 |
| | 町村 | 126 | 109 | 10 | 7 | 3 | 7 |
| | 不明 | 70 | 54 | 12 | 6 | 6 | 4 |

| 集計基本軸N | | 問5. 配偶者からの被害経験①これまで 【C 経済的圧迫】 | | | | | |
|-----------|-------------|-------------------------------|------------|------------|-------------|------------|-----|
| | | 全体 | まったく ない | あった (計) | 1、2度 あった | 何度も あった | 無回答 |
| | 全 体 | 2673 | 2414 | 133 | 70 | 63 | 126 |
| 【性 別】 | 女 性 | 1401 | 1221 | 104 | 53 | 51 | 76 |
| | 男 性 | 1272 | 1193 | 29 | 17 | 12 | 50 |
| 【性・年齢別】 | 女性 20代 | 26 | 25 | 1 | - | 1 | - |
| | 30代 | 176 | 154 | 19 | 13 | 6 | 3 |
| | 40代 | 269 | 237 | 26 | 13 | 13 | 6 |
| | 50代 | 265 | 234 | 24 | 11 | 13 | 7 |
| | 60歳以上 | 665 | 571 | 34 | 16 | 18 | 60 |
| | 男性 20代 | 21 | 20 | 1 | 1 | - | - |
| | 30代 | 135 | 132 | 3 | 1 | 2 | - |
| | 40代 | 235 | 221 | 11 | 7 | 4 | 3 |
| | 50代 | 220 | 214 | 5 | 2 | 3 | 1 |
| | 60歳以上 | 661 | 606 | 9 | 6 | 3 | 46 |
| 【性・未既婚別】 | 女性 未婚 | - | - | - | - | - | - |
| | 既婚 | 1163 | 1056 | 61 | 35 | 26 | 46 |
| | 離別 | 82 | 41 | 34 | 13 | 21 | 7 |
| | 死別 | 156 | 124 | 9 | 5 | 4 | 23 |
| | 男性 未婚 | - | - | - | - | - | - |
| | 既婚 | 1167 | 1099 | 20 | 13 | 7 | 48 |
| | 離別 | 62 | 53 | 8 | 3 | 5 | 1 |
| | 死別 | 43 | 41 | 1 | 1 | - | 1 |
| | 無回答 | - | - | - | - | - | - |
| 【性・職業別】 | 女性 勤め人(常勤) | 206 | 173 | 24 | 12 | 12 | 9 |
| | 勤め人(非常勤) | 351 | 308 | 37 | 20 | 17 | 6 |
| | 自営業 | 120 | 108 | 9 | 6 | 3 | 3 |
| | その他の仕事 | 17 | 14 | 2 | 2 | - | 1 |
| | 学生 | - | - | - | - | - | - |
| | 専業主婦・主夫 | 551 | 500 | 17 | 5 | 12 | 34 |
| | 無職 | 151 | 115 | 15 | 8 | 7 | 21 |
| | 男性 勤め人(常勤) | 597 | 575 | 16 | 9 | 7 | 6 |
| | 勤め人(非常勤) | 81 | 77 | 1 | 1 | - | 3 |
| | 自営業 | 172 | 159 | 4 | 2 | 2 | 9 |
| | その他の仕事 | 26 | 25 | 1 | - | 1 | - |
| | 学生 | 1 | 1 | - | - | - | - |
| | 専業主婦・主夫 | 3 | 3 | - | - | - | - |
| | 無職 | 384 | 347 | 7 | 5 | 2 | 30 |
| | 無回答 | 13 | 9 | - | - | - | 4 |
| 【性・最終学歴別】 | 女性 中学校 | 135 | 112 | 11 | 6 | 5 | 12 |
| | 高等学校 | 598 | 517 | 45 | 23 | 22 | 36 |
| | 専門学校、各種学校 | 186 | 159 | 19 | 7 | 12 | 8 |
| | 短期大学、高等専門学校 | 267 | 241 | 15 | 10 | 5 | 11 |
| | 4年制大学 | 169 | 155 | 12 | 6 | 6 | 2 |
| | 大学院 | 7 | 6 | 1 | 1 | - | - |
| | その他 | 18 | 14 | 1 | - | 1 | 3 |
| | 男性 中学校 | 156 | 138 | 2 | 2 | - | 16 |
| | 高等学校 | 473 | 445 | 11 | 6 | 5 | 17 |
| | 専門学校、各種学校 | 111 | 103 | 4 | 2 | 2 | 4 |
| | 短期大学、高等専門学校 | 43 | 42 | 1 | 1 | - | - |
| | 4年制大学 | 413 | 399 | 9 | 6 | 3 | 5 |
| | 大学院 | 41 | 40 | 1 | - | 1 | - |
| | その他 | 18 | 15 | - | - | - | 3 |
| | 無回答 | 38 | 28 | 1 | - | 1 | 9 |
| 【性・都市規模別】 | 女性 大都市 | 377 | 322 | 40 | 24 | 16 | 15 |
| | 中都市 | 553 | 485 | 39 | 19 | 20 | 29 |
| | 小都市 | 310 | 274 | 15 | 6 | 9 | 21 |
| | 町村 | 123 | 108 | 7 | 3 | 4 | 8 |
| | 男性 大都市 | 329 | 315 | 8 | 5 | 3 | 6 |
| | 中都市 | 499 | 467 | 14 | 8 | 6 | 18 |
| | 小都市 | 286 | 264 | 6 | 3 | 3 | 16 |
| | 町村 | 126 | 117 | 1 | 1 | - | 8 |
| | 不明 | 70 | 62 | 3 | 1 | 2 | 5 |

| 集計基本軸N | | 問5. 配偶者からの被害経験①これまで 【D 性的強要】 | | | | | |
|-----------|-------------|------------------------------|------------|------------|-------------|------------|-----|
| | | 全体 | まったく ない | あった (計) | 1、2度 あった | 何度も あった | 無回答 |
| | 全 体 | 2673 | 2423 | 119 | 77 | 42 | 131 |
| 【性 別】 | 女 性 | 1401 | 1217 | 100 | 58 | 42 | 84 |
| | 男 性 | 1272 | 1206 | 19 | 19 | - | 47 |
| 【性・年齢別】 | 女性 20代 | 26 | 24 | 2 | 1 | 1 | - |
| | 30代 | 176 | 159 | 14 | 9 | 5 | 3 |
| | 40代 | 269 | 244 | 19 | 10 | 9 | 6 |
| | 50代 | 265 | 228 | 25 | 13 | 12 | 12 |
| | 60歳以上 | 665 | 562 | 40 | 25 | 15 | 63 |
| | 男性 20代 | 21 | 21 | - | - | - | - |
| | 30代 | 135 | 133 | 2 | 2 | - | - |
| | 40代 | 235 | 231 | 2 | 2 | - | 2 |
| | 50代 | 220 | 214 | 5 | 5 | - | 1 |
| | 60歳以上 | 661 | 607 | 10 | 10 | - | 44 |
| 【性・未既婚別】 | 女性 未婚 | - | - | - | - | - | - |
| | 既婚 | 1163 | 1036 | 75 | 40 | 35 | 52 |
| | 離別 | 82 | 57 | 17 | 10 | 7 | 8 |
| | 死別 | 156 | 124 | 8 | 8 | - | 24 |
| | 男性 未婚 | - | - | - | - | - | - |
| | 既婚 | 1167 | 1109 | 13 | 13 | - | 45 |
| | 離別 | 62 | 57 | 4 | 4 | - | 1 |
| | 死別 | 43 | 40 | 2 | 2 | - | 1 |
| | 無回答 | - | - | - | - | - | - |
| 【性・職業別】 | 女性 勤め人(常勤) | 206 | 175 | 20 | 13 | 7 | 11 |
| | 勤め人(非常勤) | 351 | 316 | 27 | 14 | 13 | 8 |
| | 自営業 | 120 | 104 | 11 | 5 | 6 | 5 |
| | その他の仕事 | 17 | 15 | 2 | - | 2 | - |
| | 学生 | - | - | - | - | - | - |
| | 専業主婦・主夫 | 551 | 485 | 32 | 19 | 13 | 34 |
| | 無職 | 151 | 119 | 8 | 7 | 1 | 24 |
| | 男性 勤め人(常勤) | 597 | 586 | 7 | 7 | - | 4 |
| | 勤め人(非常勤) | 81 | 73 | 5 | 5 | - | 3 |
| | 自営業 | 172 | 162 | 2 | 2 | - | 8 |
| | その他の仕事 | 26 | 25 | 1 | 1 | - | - |
| | 学生 | 1 | 1 | - | - | - | - |
| | 専業主婦・主夫 | 3 | 3 | - | - | - | - |
| | 無職 | 384 | 350 | 4 | 4 | - | 30 |
| | 無回答 | 13 | 9 | - | - | - | 4 |
| 【性・最終学歴別】 | 女性 中学校 | 135 | 113 | 8 | 5 | 3 | 14 |
| | 高等学校 | 598 | 518 | 43 | 22 | 21 | 37 |
| | 専門学校、各種学校 | 186 | 160 | 14 | 9 | 5 | 12 |
| | 短期大学、高等専門学校 | 267 | 235 | 20 | 12 | 8 | 12 |
| | 4年制大学 | 169 | 155 | 12 | 7 | 5 | 2 |
| | 大学院 | 7 | 5 | 2 | 2 | - | - |
| | その他 | 18 | 15 | - | - | - | 3 |
| | 男性 中学校 | 156 | 139 | 1 | 1 | - | 16 |
| | 高等学校 | 473 | 448 | 9 | 9 | - | 16 |
| | 専門学校、各種学校 | 111 | 107 | 1 | 1 | - | 3 |
| | 短期大学、高等専門学校 | 43 | 41 | 2 | 2 | - | - |
| | 4年制大学 | 413 | 405 | 3 | 3 | - | 5 |
| | 大学院 | 41 | 40 | 1 | 1 | - | - |
| | その他 | 18 | 16 | - | - | - | 2 |
| | 無回答 | 38 | 26 | 3 | 3 | - | 9 |
| 【性・都市規模別】 | 女性 大都市 | 377 | 333 | 26 | 15 | 11 | 18 |
| | 中都市 | 553 | 475 | 47 | 26 | 21 | 31 |
| | 小都市 | 310 | 270 | 18 | 12 | 6 | 22 |
| | 町村 | 123 | 110 | 4 | 3 | 1 | 9 |
| | 男性 大都市 | 329 | 321 | 3 | 3 | - | 5 |
| | 中都市 | 499 | 474 | 8 | 8 | - | 17 |
| | 小都市 | 286 | 267 | 4 | 4 | - | 15 |
| | 町村 | 126 | 115 | 4 | 4 | - | 7 |
| | 不明 | 70 | 58 | 5 | 2 | 3 | 7 |

| 集計基本軸N | | 問5. 配偶者からの被害経験の有無①これまで (まとめ) | | | | | |
|-----------|-------------|------------------------------|--------|--------|----------|--------|-----|
| | | 全体 | まったくない | あった(計) | 1, 2度あった | 何度もあった | 無回答 |
| | 全 体 | 2673 | 2034 | 543 | 362 | 181 | 96 |
| 【性 別】 | 女 性 | 1401 | 1010 | 332 | 196 | 136 | 59 |
| | 男 性 | 1272 | 1024 | 211 | 166 | 45 | 37 |
| 【性・年齢別】 | 女性 20代 | 26 | 21 | 5 | 3 | 2 | - |
| | 30代 | 176 | 129 | 45 | 26 | 19 | 2 |
| | 40代 | 269 | 187 | 77 | 45 | 32 | 5 |
| | 50代 | 265 | 189 | 69 | 39 | 30 | 7 |
| | 60歳以上 | 665 | 484 | 136 | 83 | 53 | 45 |
| | 男性 20代 | 21 | 16 | 5 | 3 | 2 | - |
| | 30代 | 135 | 110 | 25 | 19 | 6 | - |
| | 40代 | 235 | 191 | 42 | 32 | 10 | 2 |
| | 50代 | 220 | 167 | 53 | 39 | 14 | - |
| | 60歳以上 | 661 | 540 | 86 | 73 | 13 | 35 |
| 【性・未既婚別】 | 女性 未婚 | - | - | - | - | - | - |
| | 既婚 | 1163 | 872 | 256 | 158 | 98 | 35 |
| | 離別 | 82 | 32 | 46 | 18 | 28 | 4 |
| | 死別 | 156 | 106 | 30 | 20 | 10 | 20 |
| | 男性 未婚 | - | - | - | - | - | - |
| | 既婚 | 1167 | 946 | 185 | 147 | 38 | 36 |
| | 離別 | 62 | 40 | 22 | 15 | 7 | - |
| | 死別 | 43 | 38 | 4 | 4 | - | 1 |
| | 無回答 | - | - | - | - | - | - |
| 【性・職業別】 | 女性 勤め人(常勤) | 206 | 139 | 59 | 32 | 27 | 8 |
| | 勤め人(非常勤) | 351 | 243 | 103 | 66 | 37 | 5 |
| | 自営業 | 120 | 86 | 32 | 17 | 15 | 2 |
| | その他の仕事 | 17 | 10 | 7 | 4 | 3 | - |
| | 学生 | - | - | - | - | - | - |
| | 専業主婦・主夫 | 551 | 429 | 97 | 58 | 39 | 25 |
| | 無職 | 151 | 101 | 32 | 18 | 14 | 18 |
| | 男性 勤め人(常勤) | 597 | 481 | 112 | 88 | 24 | 4 |
| | 勤め人(非常勤) | 81 | 65 | 14 | 11 | 3 | 2 |
| | 自営業 | 172 | 141 | 25 | 16 | 9 | 6 |
| | その他の仕事 | 26 | 20 | 6 | 5 | 1 | - |
| | 学生 | 1 | 1 | - | - | - | - |
| | 専業主婦・主夫 | 3 | 3 | - | - | - | - |
| | 無職 | 384 | 307 | 52 | 45 | 7 | 25 |
| | 無回答 | 13 | 8 | 4 | 2 | 2 | 1 |
| 【性・最終学歴別】 | 女性 中学校 | 135 | 96 | 30 | 19 | 11 | 9 |
| | 高等学校 | 598 | 429 | 143 | 84 | 59 | 26 |
| | 専門学校、各種学校 | 186 | 124 | 55 | 28 | 27 | 7 |
| | 短期大学、高等専門学校 | 267 | 197 | 60 | 38 | 22 | 10 |
| | 4年制大学 | 169 | 129 | 38 | 24 | 14 | 2 |
| | 大学院 | 7 | 5 | 2 | 2 | - | - |
| | その他 | 18 | 13 | 2 | - | 2 | 3 |
| | 男性 中学校 | 156 | 126 | 19 | 15 | 4 | 11 |
| | 高等学校 | 473 | 390 | 69 | 55 | 14 | 14 |
| | 専門学校、各種学校 | 111 | 91 | 17 | 13 | 4 | 3 |
| | 短期大学、高等専門学校 | 43 | 32 | 11 | 10 | 1 | - |
| | 4年制大学 | 413 | 331 | 77 | 58 | 19 | 5 |
| | 大学院 | 41 | 32 | 9 | 8 | 1 | - |
| | その他 | 18 | 11 | 5 | 5 | - | 2 |
| | 無回答 | 38 | 28 | 6 | 3 | 3 | 4 |
| 【性・都市規模別】 | 女性 大都市 | 377 | 263 | 103 | 57 | 46 | 11 |
| | 中都市 | 553 | 402 | 124 | 76 | 48 | 27 |
| | 小都市 | 310 | 230 | 67 | 40 | 27 | 13 |
| | 町村 | 123 | 91 | 25 | 16 | 9 | 7 |
| | 男性 大都市 | 329 | 277 | 50 | 39 | 11 | 2 |
| | 中都市 | 499 | 392 | 93 | 71 | 22 | 14 |
| | 小都市 | 286 | 229 | 42 | 34 | 8 | 15 |
| | 町村 | 126 | 102 | 19 | 16 | 3 | 5 |
| | 不明 | 70 | 48 | 20 | 13 | 7 | 2 |

| 集計基本軸N | | 問5. 配偶者からの被害の重複①これまで | | | | | | |
|-----------|-------------|----------------------|-------------|---------------------|---------------------|----------------|---------------------|----------------|
| | | 全体 | 重複あり (計) | 身体的暴行 と心理的攻 撃 | 身体的暴行 と経済的圧 迫 | 身体的暴行 と性的強要 | 心理的攻撃 と経済的圧 迫 | 心理的攻撃 と性的強要 |
| | | | | | | | | |
| | 全 体 | 543 | 227 | 68 | 18 | 16 | 19 | 10 |
| 【性 別】 | 女 性 | 332 | 161 | 36 | 18 | 11 | 11 | 10 |
| | 男 性 | 211 | 66 | 32 | - | 5 | 8 | - |
| 【性・年齢別】 | 女性 20代 | 5 | 3 | 1 | - | - | - | - |
| | 30代 | 45 | 21 | 2 | 3 | 1 | 3 | 2 |
| | 40代 | 77 | 41 | 11 | 5 | - | 6 | 3 |
| | 50代 | 69 | 34 | 7 | 4 | 3 | 2 | 3 |
| | 60歳以上 | 136 | 62 | 15 | 6 | 7 | - | 2 |
| | 男性 20代 | 5 | 3 | 2 | - | - | 1 | - |
| | 30代 | 25 | 9 | 5 | - | 1 | 1 | - |
| | 40代 | 42 | 17 | 8 | - | - | 5 | - |
| | 50代 | 53 | 16 | 8 | - | 2 | - | - |
| | 60歳以上 | 86 | 21 | 9 | - | 2 | 1 | - |
| 【性・未既婚別】 | 女性 未婚 | - | - | - | - | - | - | - |
| | 既婚 | 256 | 115 | 28 | 13 | 7 | 9 | 10 |
| | 離別 | 46 | 30 | 2 | 4 | - | 2 | - |
| | 死別 | 30 | 16 | 6 | 1 | 4 | - | - |
| | 男性 未婚 | - | - | - | - | - | - | - |
| | 既婚 | 185 | 54 | 30 | - | 4 | 4 | - |
| | 離別 | 22 | 9 | 1 | - | - | 4 | - |
| | 死別 | 4 | 3 | 1 | - | 1 | - | - |
| 無回答 | - | - | - | - | - | - | - | |
| 【性・職業別】 | 女性 勤め人(常勤) | 59 | 35 | 8 | 3 | - | 4 | 2 |
| | 勤め人(非常勤) | 103 | 46 | 8 | 7 | 4 | 5 | 4 |
| | 自営業 | 32 | 13 | 1 | 1 | 1 | 1 | - |
| | その他の仕事 | 7 | 4 | 1 | 1 | - | 1 | - |
| | 学生 | - | - | - | - | - | - | - |
| | 専業主婦・主夫 | 97 | 42 | 12 | 2 | 5 | - | 4 |
| | 無職 | 32 | 20 | 5 | 4 | 1 | - | - |
| | 男性 勤め人(常勤) | 112 | 39 | 22 | - | 3 | 6 | - |
| | 勤め人(非常勤) | 14 | 4 | - | - | - | - | - |
| | 自営業 | 25 | 8 | 3 | - | 1 | 1 | - |
| | その他の仕事 | 6 | 2 | 1 | - | - | - | - |
| | 学生 | - | - | - | - | - | - | - |
| | 専業主婦・主夫 | - | - | - | - | - | - | - |
| | 無職 | 52 | 13 | 6 | - | 1 | 1 | - |
| 無回答 | 4 | 1 | 1 | - | - | - | - | |
| 【性・最終学歴別】 | 女性 中学校 | 30 | 13 | - | 3 | 2 | - | - |
| | 高等学校 | 143 | 71 | 18 | 8 | 2 | 2 | 6 |
| | 専門学校、各種学校 | 55 | 25 | 8 | - | 2 | 2 | - |
| | 短期大学、高等専門学校 | 60 | 32 | 5 | 5 | 5 | 4 | 2 |
| | 4年制大学 | 38 | 17 | 4 | 1 | - | 3 | 2 |
| | 大学院 | 2 | 1 | - | - | - | - | - |
| | その他 | 2 | 2 | 1 | 1 | - | - | - |
| | 男性 中学校 | 19 | 5 | 3 | - | - | 1 | - |
| | 高等学校 | 69 | 23 | 10 | - | 2 | 2 | - |
| | 専門学校、各種学校 | 17 | 4 | 1 | - | - | 1 | - |
| | 短期大学、高等専門学校 | 11 | 6 | 3 | - | 1 | - | - |
| | 4年制大学 | 77 | 20 | 11 | - | 2 | 3 | - |
| | 大学院 | 9 | 5 | 3 | - | - | 1 | - |
| | その他 | 5 | 1 | 1 | - | - | - | - |
| 無回答 | 6 | 2 | - | - | - | - | - | |
| 【性・都市規模別】 | 女性 大都市 | 103 | 53 | 11 | 7 | 2 | 7 | - |
| | 中都市 | 124 | 63 | 9 | 8 | 6 | 2 | 7 |
| | 小都市 | 67 | 32 | 12 | 3 | 3 | 1 | 1 |
| | 町村 | 25 | 7 | 3 | - | - | 1 | 1 |
| | 男性 大都市 | 50 | 15 | 8 | - | - | 2 | - |
| | 中都市 | 93 | 29 | 12 | - | 3 | 4 | - |
| | 小都市 | 42 | 14 | 8 | - | - | 2 | - |
| | 町村 | 19 | 6 | 2 | - | 2 | - | - |
| 不明 | 20 | 8 | 3 | - | - | - | 1 | |

| 集計基本軸N | | 問5. 配偶者からの被害の重複①これまで(つづき) | | | | | |
|-----------|-------------|---------------------------|-------------------------------|------------------------------|------------------------------|------------------------------|--|
| | | 経済的圧迫 と性的強要 | 身体的暴 行・心理的 攻撃・経済 的圧迫 | 身体的暴 行・心理的 攻撃・性的 強要 | 身体的暴 行・経済的 圧迫・性的 強要 | 心理的攻 撃・経済的 圧迫・性的 強要 | 身体的暴 行・心理的 攻撃・経済 的圧迫・性 的強要 |
| | | | | | | | |
| | 全 体 | 7 | 25 | 25 | 4 | 6 | 29 |
| 【性 別】 | 女 性 | 6 | 17 | 19 | 4 | 4 | 25 |
| | 男 性 | 1 | 8 | 6 | - | 2 | 4 |
| 【性・年齢別】 | 女性 20代 | - | - | 1 | - | - | 1 |
| | 30代 | - | 2 | 2 | - | - | 6 |
| | 40代 | 1 | 4 | 4 | - | 1 | 6 |
| | 50代 | 3 | 3 | 3 | 1 | 1 | 4 |
| | 60歳以上 | 2 | 8 | 9 | 3 | 2 | 8 |
| | 男性 20代 | - | - | - | - | - | - |
| | 30代 | - | 1 | 1 | - | - | - |
| | 40代 | - | 2 | - | - | 1 | 1 |
| | 50代 | - | 3 | 2 | - | - | 1 |
| | 60歳以上 | 1 | 2 | 3 | - | 1 | 2 |
| 【性・未既婚別】 | 女性 未婚 | - | - | - | - | - | - |
| | 既婚 | 2 | 9 | 19 | 3 | 1 | 14 |
| | 離別 | 4 | 6 | - | - | 2 | 10 |
| | 死別 | - | 2 | - | 1 | 1 | 1 |
| | 男性 未婚 | - | - | - | - | - | - |
| | 既婚 | - | 8 | 6 | - | - | 2 |
| | 離別 | - | - | - | - | 2 | 2 |
| 死別 | 1 | - | - | - | - | - | |
| 無回答 | - | - | - | - | - | - | |
| 【性・職業別】 | 女性 勤め人(常勤) | 1 | 4 | 5 | - | 1 | 7 |
| | 勤め人(非常勤) | 2 | 4 | 3 | 2 | 1 | 6 |
| | 自営業 | - | 2 | 2 | - | - | 5 |
| | その他の仕事 | - | - | 1 | - | - | - |
| | 学生 | - | - | - | - | - | - |
| | 専業主婦・主夫 | 2 | 3 | 8 | 1 | 1 | 4 |
| | 無職 | 1 | 4 | - | 1 | 1 | 3 |
| | 男性 勤め人(常勤) | - | 4 | 2 | - | - | 2 |
| | 勤め人(非常勤) | - | - | 3 | - | - | 1 |
| | 自営業 | - | 2 | - | - | 1 | - |
| | その他の仕事 | - | - | - | - | 1 | - |
| | 学生 | - | - | - | - | - | - |
| | 専業主婦・主夫 | - | - | - | - | - | - |
| 無職 | 1 | 2 | 1 | - | - | 1 | |
| 無回答 | - | - | - | - | - | - | |
| 【性・最終学歴別】 | 女性 中学校 | 1 | 3 | 1 | - | 1 | 2 |
| | 高等学校 | 3 | 9 | 8 | 2 | 1 | 12 |
| | 専門学校、各種学校 | - | 2 | 2 | 1 | - | 8 |
| | 短期大学、高等専門学校 | - | 2 | 7 | - | - | 2 |
| | 4年制大学 | 1 | 1 | 1 | 1 | 2 | 1 |
| | 大学院 | 1 | - | - | - | - | - |
| | その他 | - | - | - | - | - | - |
| | 男性 中学校 | - | - | 1 | - | - | - |
| | 高等学校 | - | 3 | 1 | - | 1 | 4 |
| | 専門学校、各種学校 | 1 | 1 | - | - | - | - |
| | 短期大学、高等専門学校 | - | 1 | 1 | - | - | - |
| | 4年制大学 | - | 3 | 1 | - | - | - |
| | 大学院 | - | - | 1 | - | - | - |
| その他 | - | - | - | - | - | - | |
| 無回答 | - | - | 1 | - | 1 | - | |
| 【性・都市規模別】 | 女性 大都市 | 2 | 8 | 8 | 2 | - | 6 |
| | 中都市 | 4 | 5 | 7 | 1 | 3 | 11 |
| | 小都市 | - | 3 | 3 | 1 | - | 5 |
| | 町村 | - | - | - | - | 1 | 1 |
| | 男性 大都市 | 1 | 2 | 1 | - | - | 1 |
| | 中都市 | - | 5 | 2 | - | 1 | 2 |
| | 小都市 | - | 1 | 1 | - | 1 | 1 |
| 町村 | - | - | 2 | - | - | - | |
| 不明 | - | 1 | 1 | - | - | 2 | |

| 集計基本軸N | | 問5. 配偶者からの被害の重複①これまで(つづき) | | | | |
|-----------|-------------|---------------------------|-------------|-------------|-------------|------------|
| | | 重複なし (計) | 身体的暴行 のみ | 心理的攻撃 のみ | 経済的圧迫 のみ | 性的強要の み |
| | 全 体 | 316 | 168 | 101 | 25 | 22 |
| 【性 別】 | 女 性 | 171 | 86 | 45 | 19 | 21 |
| | 男 性 | 145 | 82 | 56 | 6 | 1 |
| 【性・年齢別】 | 女性 20代 | 2 | 1 | 1 | - | - |
| | 30代 | 24 | 8 | 8 | 5 | 3 |
| | 40代 | 36 | 18 | 11 | 3 | 4 |
| | 50代 | 35 | 15 | 7 | 6 | 7 |
| | 60歳以上 | 74 | 44 | 18 | 5 | 7 |
| | 男性 20代 | 2 | 2 | - | - | - |
| | 30代 | 16 | 7 | 8 | 1 | - |
| | 40代 | 25 | 11 | 12 | 2 | - |
| | 50代 | 37 | 20 | 16 | 1 | - |
| 60歳以上 | 65 | 42 | 20 | 2 | 1 | |
| 【性・未既婚別】 | 女性 未婚 | - | - | - | - | - |
| | 既婚 | 141 | 69 | 43 | 10 | 19 |
| | 離別 | 16 | 7 | 2 | 6 | 1 |
| | 死別 | 14 | 10 | - | 3 | 1 |
| | 男性 未婚 | - | - | - | - | - |
| | 既婚 | 131 | 74 | 50 | 6 | 1 |
| | 離別 | 13 | 7 | 6 | - | - |
| | 死別 | 1 | 1 | - | - | - |
| 無回答 | - | - | - | - | - | |
| 【性・職業別】 | 女性 勤め人(常勤) | 24 | 10 | 6 | 4 | 4 |
| | 勤め人(非常勤) | 57 | 28 | 14 | 10 | 5 |
| | 自営業 | 19 | 10 | 6 | - | 3 |
| | その他の仕事 | 3 | 2 | - | - | 1 |
| | 学生 | - | - | - | - | - |
| | 専業主婦・主夫 | 55 | 28 | 16 | 4 | 7 |
| | 無職 | 12 | 7 | 3 | 1 | 1 |
| | 男性 勤め人(常勤) | 73 | 36 | 33 | 4 | - |
| | 勤め人(非常勤) | 10 | 6 | 3 | - | 1 |
| | 自営業 | 17 | 9 | 8 | - | - |
| | その他の仕事 | 4 | 2 | 2 | - | - |
| | 学生 | - | - | - | - | - |
| | 専業主婦・主夫 | - | - | - | - | - |
| 無職 | 39 | 28 | 9 | 2 | - | |
| 無回答 | 3 | 2 | 1 | - | - | |
| 【性・最終学歴別】 | 女性 中学校 | 17 | 13 | 2 | 1 | 1 |
| | 高等学校 | 72 | 32 | 23 | 8 | 9 |
| | 専門学校、各種学校 | 30 | 17 | 6 | 6 | 1 |
| | 短期大学、高等専門学校 | 28 | 15 | 7 | 2 | 4 |
| | 4年制大学 | 21 | 8 | 7 | 2 | 4 |
| | 大学院 | 1 | - | - | - | 1 |
| | その他 | - | - | - | - | - |
| | 男性 中学校 | 14 | 12 | 1 | 1 | - |
| | 高等学校 | 46 | 27 | 17 | 1 | 1 |
| | 専門学校、各種学校 | 13 | 5 | 7 | 1 | - |
| | 短期大学、高等専門学校 | 5 | 2 | 3 | - | - |
| | 4年制大学 | 57 | 30 | 24 | 3 | - |
| | 大学院 | 4 | 2 | 2 | - | - |
| | その他 | 4 | 3 | 1 | - | - |
| 無回答 | 4 | 2 | 1 | - | 1 | |
| 【性・都市規模別】 | 女性 大都市 | 50 | 21 | 15 | 8 | 6 |
| | 中都市 | 61 | 32 | 16 | 5 | 8 |
| | 小都市 | 35 | 21 | 7 | 2 | 5 |
| | 町村 | 18 | 9 | 4 | 4 | 1 |
| | 男性 大都市 | 35 | 22 | 11 | 2 | - |
| | 中都市 | 64 | 35 | 27 | 2 | - |
| | 小都市 | 28 | 15 | 11 | 1 | 1 |
| | 町村 | 13 | 6 | 6 | 1 | - |
| | 不明 | 12 | 7 | 4 | - | 1 |

| 集計基本軸N | | 問5. 配偶者からの被害経験②この1年間 【A 身体的暴行】 | | | | | |
|-----------|-------------|--------------------------------|------------|------------|-------------|------------|-----|
| | | 全体 | まったく ない | あった (計) | 1、2度 あった | 何度も あった | 無回答 |
| | 全 体 | 353 | 243 | 71 | 65 | 6 | 39 |
| 【性 別】 | 女 性 | 216 | 153 | 33 | 32 | 1 | 30 |
| | 男 性 | 137 | 90 | 38 | 33 | 5 | 9 |
| 【性・年齢別】 | 女性 20代 | 4 | 2 | 2 | 2 | - | - |
| | 30代 | 24 | 13 | 9 | 8 | 1 | 2 |
| | 40代 | 48 | 35 | 8 | 8 | - | 5 |
| | 50代 | 40 | 35 | 3 | 3 | - | 2 |
| | 60歳以上 | 100 | 68 | 11 | 11 | - | 21 |
| | 男性 20代 | 4 | 2 | 2 | 1 | 1 | - |
| | 30代 | 15 | 6 | 8 | 7 | 1 | 1 |
| | 40代 | 22 | 15 | 7 | 5 | 2 | - |
| | 50代 | 36 | 28 | 7 | 7 | - | 1 |
| | 60歳以上 | 60 | 39 | 14 | 13 | 1 | 7 |
| 【性・未既婚別】 | 女性 未婚 | - | - | - | - | - | - |
| | 既婚 | 162 | 124 | 31 | 30 | 1 | 7 |
| | 離別 | 29 | 16 | - | - | - | 13 |
| | 死別 | 25 | 13 | 2 | 2 | - | 10 |
| | 男性 未婚 | - | - | - | - | - | - |
| | 既婚 | 124 | 84 | 34 | 29 | 5 | 6 |
| | 離別 | 10 | 5 | 3 | 3 | - | 2 |
| | 死別 | 3 | 1 | 1 | 1 | - | 1 |
| | 無回答 | - | - | - | - | - | - |
| 【性・職業別】 | 女性 勤め人(常勤) | 37 | 29 | 4 | 4 | - | 4 |
| | 勤め人(非常勤) | 62 | 44 | 11 | 10 | 1 | 7 |
| | 自営業 | 22 | 15 | 3 | 3 | - | 4 |
| | その他の仕事 | 5 | 3 | 2 | 2 | - | - |
| | 学生 | - | - | - | - | - | - |
| | 専業主婦・主夫 | 63 | 46 | 12 | 12 | - | 5 |
| | 無職 | 25 | 15 | 1 | 1 | - | 9 |
| | 男性 勤め人(常勤) | 69 | 46 | 21 | 18 | 3 | 2 |
| | 勤め人(非常勤) | 10 | 7 | 2 | 2 | - | 1 |
| | 自営業 | 15 | 10 | 4 | 3 | 1 | 1 |
| | その他の仕事 | 3 | 3 | - | - | - | - |
| | 学生 | - | - | - | - | - | - |
| | 専業主婦・主夫 | - | - | - | - | - | - |
| | 無職 | 39 | 24 | 11 | 10 | 1 | 4 |
| | 無回答 | 3 | 1 | - | - | - | 2 |
| 【性・最終学歴別】 | 女性 中学校 | 24 | 12 | 2 | 1 | 1 | 10 |
| | 高等学校 | 91 | 62 | 17 | 17 | - | 12 |
| | 専門学校、各種学校 | 40 | 29 | 7 | 7 | - | 4 |
| | 短期大学、高等専門学校 | 41 | 32 | 7 | 7 | - | 2 |
| | 4年制大学 | 17 | 16 | - | - | - | 1 |
| | 大学院 | - | - | - | - | - | - |
| | その他 | 2 | 2 | - | - | - | - |
| | 男性 中学校 | 16 | 10 | 5 | 5 | - | 1 |
| | 高等学校 | 47 | 29 | 13 | 11 | 2 | 5 |
| | 専門学校、各種学校 | 7 | 5 | 1 | 1 | - | 1 |
| | 短期大学、高等専門学校 | 8 | 6 | 2 | 2 | - | - |
| | 4年制大学 | 47 | 30 | 16 | 13 | 3 | 1 |
| | 大学院 | 6 | 6 | - | - | - | - |
| | その他 | 4 | 3 | 1 | 1 | - | - |
| | 無回答 | 3 | 1 | - | - | - | 2 |
| 【性・都市規模別】 | 女性 大都市 | 65 | 47 | 11 | 11 | - | 7 |
| | 中都市 | 79 | 56 | 11 | 11 | - | 12 |
| | 小都市 | 51 | 35 | 9 | 8 | 1 | 7 |
| | 町村 | 13 | 9 | 2 | 2 | - | 2 |
| | 男性 大都市 | 34 | 19 | 12 | 11 | 1 | 3 |
| | 中都市 | 59 | 40 | 15 | 11 | 4 | 4 |
| | 小都市 | 26 | 19 | 5 | 5 | - | 2 |
| | 町村 | 12 | 8 | 4 | 4 | - | - |
| | 不明 | 14 | 10 | 2 | 2 | - | 2 |

| 集計基本軸N | | 問5. 配偶者からの被害経験②この1年間 【B 心理的攻撃】 | | | | | |
|-----------|-------------|--------------------------------|------------|------------|-------------|------------|-----|
| | | 全体 | まったく ない | あった (計) | 1、2度 あった | 何度も あった | 無回答 |
| | 全 体 | 283 | 130 | 134 | 102 | 32 | 19 |
| 【性 別】 | 女 性 | 167 | 74 | 79 | 60 | 19 | 14 |
| | 男 性 | 116 | 56 | 55 | 42 | 13 | 5 |
| 【性・年齢別】 | 女性 20代 | 4 | - | 4 | 2 | 2 | - |
| | 30代 | 25 | 12 | 13 | 11 | 2 | - |
| | 40代 | 46 | 19 | 24 | 19 | 5 | 3 |
| | 50代 | 30 | 14 | 14 | 9 | 5 | 2 |
| | 60歳以上 | 62 | 29 | 24 | 19 | 5 | 9 |
| | 男性 20代 | 3 | 2 | 1 | 1 | - | - |
| | 30代 | 16 | 6 | 10 | 9 | 1 | - |
| | 40代 | 29 | 13 | 16 | 12 | 4 | - |
| | 50代 | 30 | 14 | 14 | 8 | 6 | 2 |
| | 60歳以上 | 38 | 21 | 14 | 12 | 2 | 3 |
| 【性・未既婚別】 | 女性 未婚 | - | - | - | - | - | - |
| | 既婚 | 133 | 55 | 75 | 58 | 17 | 3 |
| | 離別 | 24 | 14 | 4 | 2 | 2 | 6 |
| | 死別 | 10 | 5 | - | - | - | 5 |
| | 男性 未婚 | - | - | - | - | - | - |
| | 既婚 | 100 | 44 | 54 | 41 | 13 | 2 |
| | 離別 | 15 | 12 | 1 | 1 | - | 2 |
| | 死別 | 1 | - | - | - | - | 1 |
| | 無回答 | - | - | - | - | - | - |
| 【性・職業別】 | 女性 勤め人(常勤) | 37 | 16 | 19 | 11 | 8 | 2 |
| | 勤め人(非常勤) | 45 | 20 | 22 | 17 | 5 | 3 |
| | 自営業 | 17 | 4 | 10 | 9 | 1 | 3 |
| | その他の仕事 | 3 | 2 | 1 | 1 | - | - |
| | 学生 | - | - | - | - | - | - |
| | 専業主婦・主夫 | 48 | 23 | 23 | 19 | 4 | 2 |
| | 無職 | 16 | 8 | 4 | 3 | 1 | 4 |
| | 男性 勤め人(常勤) | 69 | 33 | 33 | 25 | 8 | 3 |
| | 勤め人(非常勤) | 7 | 1 | 5 | 3 | 2 | 1 |
| | 自営業 | 15 | 8 | 7 | 4 | 3 | - |
| | その他の仕事 | 4 | 3 | 1 | 1 | - | - |
| | 学生 | - | - | - | - | - | - |
| | 専業主婦・主夫 | - | - | - | - | - | - |
| | 無職 | 20 | 10 | 9 | 9 | - | 1 |
| | 無回答 | 2 | 2 | - | - | - | - |
| 【性・最終学歴別】 | 女性 中学校 | 9 | 4 | 3 | 3 | - | 2 |
| | 高等学校 | 79 | 35 | 35 | 28 | 7 | 9 |
| | 専門学校、各種学校 | 28 | 12 | 15 | 7 | 8 | 1 |
| | 短期大学、高等専門学校 | 29 | 17 | 11 | 9 | 2 | 1 |
| | 4年制大学 | 21 | 5 | 15 | 13 | 2 | 1 |
| | 大学院 | - | - | - | - | - | - |
| | その他 | 1 | 1 | - | - | - | - |
| | 男性 中学校 | 6 | 2 | 4 | 3 | 1 | - |
| | 高等学校 | 38 | 16 | 18 | 15 | 3 | 4 |
| | 専門学校、各種学校 | 10 | 5 | 4 | 2 | 2 | 1 |
| | 短期大学、高等専門学校 | 8 | 6 | 2 | 2 | - | - |
| | 4年制大学 | 42 | 20 | 22 | 15 | 7 | - |
| | 大学院 | 7 | 3 | 4 | 4 | - | - |
| | その他 | 2 | 1 | 1 | 1 | - | - |
| | 無回答 | 3 | 3 | - | - | - | - |
| 【性・都市規模別】 | 女性 大都市 | 55 | 28 | 24 | 18 | 6 | 3 |
| | 中都市 | 60 | 25 | 29 | 19 | 10 | 6 |
| | 小都市 | 32 | 9 | 19 | 18 | 1 | 4 |
| | 町村 | 11 | 5 | 5 | 4 | 1 | 1 |
| | 男性 大都市 | 25 | 12 | 12 | 11 | 1 | 1 |
| | 中都市 | 53 | 21 | 29 | 21 | 8 | 3 |
| | 小都市 | 25 | 16 | 8 | 6 | 2 | 1 |
| | 町村 | 10 | 4 | 6 | 4 | 2 | - |
| | 不明 | 12 | 10 | 2 | 1 | 1 | - |

| 集計基本軸N | | 問5. 配偶者からの被害経験②この1年間 【C 経済的圧迫】 | | | | | |
|-----------|-------------|--------------------------------|------------|------------|-------------|------------|-----|
| | | 全体 | まったく ない | あった (計) | 1、2度 あった | 何度も あった | 無回答 |
| | 全 体 | 133 | 71 | 41 | 21 | 20 | 21 |
| 【性 別】 | 女 性 | 104 | 59 | 26 | 13 | 13 | 19 |
| | 男 性 | 29 | 12 | 15 | 8 | 7 | 2 |
| 【性・年齢別】 | 女性 20代 | 1 | 1 | - | - | - | - |
| | 30代 | 19 | 9 | 7 | 6 | 1 | 3 |
| | 40代 | 26 | 15 | 8 | 4 | 4 | 3 |
| | 50代 | 24 | 13 | 8 | 2 | 6 | 3 |
| | 60歳以上 | 34 | 21 | 3 | 1 | 2 | 10 |
| | 男性 20代 | 1 | 1 | - | - | - | - |
| | 30代 | 3 | - | 3 | 1 | 2 | - |
| | 40代 | 11 | 5 | 6 | 5 | 1 | - |
| | 50代 | 5 | 1 | 3 | 1 | 2 | 1 |
| | 60歳以上 | 9 | 5 | 3 | 1 | 2 | 1 |
| 【性・未既婚別】 | 女性 未婚 | - | - | - | - | - | - |
| | 既婚 | 61 | 33 | 25 | 13 | 12 | 3 |
| | 離別 | 34 | 21 | 1 | - | 1 | 12 |
| | 死別 | 9 | 5 | - | - | - | 4 |
| | 男性 未婚 | - | - | - | - | - | - |
| | 既婚 | 20 | 5 | 15 | 8 | 7 | - |
| | 離別 | 8 | 6 | - | - | - | 2 |
| | 死別 | 1 | 1 | - | - | - | - |
| | 無回答 | - | - | - | - | - | - |
| 【性・職業別】 | 女性 勤め人(常勤) | 24 | 15 | 5 | 2 | 3 | 4 |
| | 勤め人(非常勤) | 37 | 18 | 13 | 9 | 4 | 6 |
| | 自営業 | 9 | 6 | - | - | - | 3 |
| | その他の仕事 | 2 | 2 | - | - | - | - |
| | 学生 | - | - | - | - | - | - |
| | 専業主婦・主夫 | 17 | 9 | 6 | 1 | 5 | 2 |
| | 無職 | 15 | 9 | 2 | 1 | 1 | 4 |
| | 男性 勤め人(常勤) | 16 | 5 | 10 | 6 | 4 | 1 |
| | 勤め人(非常勤) | 1 | - | - | - | - | 1 |
| | 自営業 | 4 | 2 | 2 | 1 | 1 | - |
| | その他の仕事 | 1 | 1 | - | - | - | - |
| | 学生 | - | - | - | - | - | - |
| | 専業主婦・主夫 | - | - | - | - | - | - |
| | 無職 | 7 | 4 | 3 | 1 | 2 | - |
| | 無回答 | - | - | - | - | - | - |
| 【性・最終学歴別】 | 女性 中学校 | 11 | 2 | 1 | 1 | - | 8 |
| | 高等学校 | 45 | 31 | 7 | 3 | 4 | 7 |
| | 専門学校、各種学校 | 19 | 11 | 7 | 2 | 5 | 1 |
| | 短期大学、高等専門学校 | 15 | 10 | 4 | 4 | - | 1 |
| | 4年制大学 | 12 | 4 | 7 | 3 | 4 | 1 |
| | 大学院 | 1 | - | - | - | - | 1 |
| | その他 | 1 | 1 | - | - | - | - |
| | 男性 中学校 | 2 | - | 2 | 2 | - | - |
| | 高等学校 | 11 | 6 | 3 | 1 | 2 | 2 |
| | 専門学校、各種学校 | 4 | 2 | 2 | - | 2 | - |
| | 短期大学、高等専門学校 | 1 | 1 | - | - | - | - |
| | 4年制大学 | 9 | 2 | 7 | 5 | 2 | - |
| | 大学院 | 1 | - | 1 | - | 1 | - |
| | その他 | - | - | - | - | - | - |
| | 無回答 | 1 | 1 | - | - | - | - |
| 【性・都市規模別】 | 女性 大都市 | 40 | 23 | 13 | 6 | 7 | 4 |
| | 中都市 | 39 | 21 | 5 | 2 | 3 | 13 |
| | 小都市 | 15 | 8 | 5 | 4 | 1 | 2 |
| | 町村 | 7 | 5 | 2 | 1 | 1 | - |
| | 男性 大都市 | 8 | 3 | 5 | 3 | 2 | - |
| | 中都市 | 14 | 5 | 8 | 4 | 4 | 1 |
| | 小都市 | 6 | 3 | 2 | 1 | 1 | 1 |
| | 町村 | 1 | 1 | - | - | - | - |
| | 不明 | 3 | 2 | 1 | - | 1 | - |

| 集計基本軸N | | 問5. 配偶者からの被害経験②この1年間 【D 性的強要】 | | | | | |
|-----------|-------------|-------------------------------|------------|------------|-------------|------------|-----|
| | | 全体 | まったく ない | あった (計) | 1、2度 あった | 何度も あった | 無回答 |
| | 全 体 | 119 | 80 | 26 | 19 | 7 | 13 |
| 【性 別】 | 女 性 | 100 | 67 | 23 | 16 | 7 | 10 |
| | 男 性 | 19 | 13 | 3 | 3 | - | 3 |
| 【性・年齢別】 | 女性 20代 | 2 | 2 | - | - | - | - |
| | 30代 | 14 | 5 | 8 | 6 | 2 | 1 |
| | 40代 | 19 | 12 | 6 | 3 | 3 | 1 |
| | 50代 | 25 | 19 | 4 | 2 | 2 | 2 |
| | 60歳以上 | 40 | 29 | 5 | 5 | - | 6 |
| | 男性 20代 | - | - | - | - | - | - |
| | 30代 | 2 | 1 | 1 | 1 | - | - |
| | 40代 | 2 | 2 | - | - | - | - |
| | 50代 | 5 | 3 | 1 | 1 | - | 1 |
| | 60歳以上 | 10 | 7 | 1 | 1 | - | 2 |
| 【性・未既婚別】 | 女性 未婚 | - | - | - | - | - | - |
| | 既婚 | 75 | 51 | 21 | 15 | 6 | 3 |
| | 離別 | 17 | 11 | 1 | - | 1 | 5 |
| | 死別 | 8 | 5 | 1 | 1 | - | 2 |
| | 男性 未婚 | - | - | - | - | - | - |
| | 既婚 | 13 | 9 | 3 | 3 | - | 1 |
| | 離別 | 4 | 2 | - | - | - | 2 |
| | 死別 | 2 | 2 | - | - | - | - |
| | 無回答 | - | - | - | - | - | - |
| 【性・職業別】 | 女性 勤め人(常勤) | 20 | 10 | 8 | 7 | 1 | 2 |
| | 勤め人(非常勤) | 27 | 19 | 5 | 1 | 4 | 3 |
| | 自営業 | 11 | 5 | 5 | 4 | 1 | 1 |
| | その他の仕事 | 2 | 2 | - | - | - | - |
| | 学生 | - | - | - | - | - | - |
| | 専業主婦・主夫 | 32 | 25 | 5 | 4 | 1 | 2 |
| | 無職 | 8 | 6 | - | - | - | 2 |
| | 男性 勤め人(常勤) | 7 | 5 | 1 | 1 | - | 1 |
| | 勤め人(非常勤) | 5 | 1 | 2 | 2 | - | 2 |
| | 自営業 | 2 | 2 | - | - | - | - |
| | その他の仕事 | 1 | 1 | - | - | - | - |
| | 学生 | - | - | - | - | - | - |
| | 専業主婦・主夫 | - | - | - | - | - | - |
| | 無職 | 4 | 4 | - | - | - | - |
| | 無回答 | - | - | - | - | - | - |
| 【性・最終学歴別】 | 女性 中学校 | 8 | 4 | 1 | - | 1 | 3 |
| | 高等学校 | 43 | 32 | 9 | 6 | 3 | 2 |
| | 専門学校、各種学校 | 14 | 10 | 2 | 1 | 1 | 2 |
| | 短期大学、高等専門学校 | 20 | 15 | 5 | 4 | 1 | - |
| | 4年制大学 | 12 | 6 | 5 | 4 | 1 | 1 |
| | 大学院 | 2 | - | 1 | 1 | - | 1 |
| | その他 | - | - | - | - | - | - |
| | 男性 中学校 | 1 | - | 1 | 1 | - | - |
| | 高等学校 | 9 | 5 | 1 | 1 | - | 3 |
| | 専門学校、各種学校 | 1 | 1 | - | - | - | - |
| | 短期大学、高等専門学校 | 2 | 2 | - | - | - | - |
| | 4年制大学 | 3 | 2 | 1 | 1 | - | - |
| | 大学院 | 1 | 1 | - | - | - | - |
| | その他 | - | - | - | - | - | - |
| | 無回答 | 3 | 2 | - | - | - | 1 |
| 【性・都市規模別】 | 女性 大都市 | 26 | 16 | 9 | 8 | 1 | 1 |
| | 中都市 | 47 | 34 | 8 | 4 | 4 | 5 |
| | 小都市 | 18 | 10 | 4 | 2 | 2 | 4 |
| | 町村 | 4 | 3 | 1 | 1 | - | - |
| | 男性 大都市 | 3 | 2 | 1 | 1 | - | - |
| | 中都市 | 8 | 7 | - | - | - | 1 |
| | 小都市 | 4 | 1 | 1 | 1 | - | 2 |
| | 町村 | 4 | 3 | 1 | 1 | - | - |
| | 不明 | 5 | 4 | 1 | 1 | - | - |

| 集計基本軸N | | 問5. 配偶者からの被害経験の有無②この1年間 (まとめ) | | | | | |
|-----------|-------------|-------------------------------|--------|--------|----------|--------|-----|
| | | 全体 | まったくない | あった(計) | 1, 2度あった | 何度もあった | 無回答 |
| | 全 体 | 543 | 293 | 206 | 151 | 55 | 44 |
| 【性 別】 | 女 性 | 332 | 176 | 123 | 88 | 35 | 33 |
| | 男 性 | 211 | 117 | 83 | 63 | 20 | 11 |
| 【性・年齢別】 | 女性 20代 | 5 | 1 | 4 | 2 | 2 | - |
| | 30代 | 45 | 16 | 29 | 23 | 6 | - |
| | 40代 | 77 | 36 | 35 | 26 | 9 | 6 |
| | 50代 | 69 | 44 | 21 | 10 | 11 | 4 |
| | 60歳以上 | 136 | 79 | 34 | 27 | 7 | 23 |
| | 男性 20代 | 5 | 3 | 2 | 1 | 1 | - |
| | 30代 | 25 | 9 | 16 | 14 | 2 | - |
| | 40代 | 42 | 20 | 22 | 16 | 6 | - |
| | 50代 | 53 | 33 | 18 | 11 | 7 | 2 |
| | 60歳以上 | 86 | 52 | 25 | 21 | 4 | 9 |
| 【性・未既婚別】 | 女性 未婚 | - | - | - | - | - | - |
| | 既婚 | 256 | 133 | 117 | 85 | 32 | 6 |
| | 離別 | 46 | 27 | 4 | 1 | 3 | 15 |
| | 死別 | 30 | 16 | 2 | 2 | - | 12 |
| | 男性 未婚 | - | - | - | - | - | - |
| | 既婚 | 185 | 99 | 78 | 58 | 20 | 8 |
| | 離別 | 22 | 16 | 4 | 4 | - | 2 |
| | 死別 | 4 | 2 | 1 | 1 | - | 1 |
| | 無回答 | - | - | - | - | - | - |
| 【性・職業別】 | 女性 勤め人(常勤) | 59 | 30 | 25 | 15 | 10 | 4 |
| | 勤め人(非常勤) | 103 | 57 | 37 | 26 | 11 | 9 |
| | 自営業 | 32 | 14 | 14 | 12 | 2 | 4 |
| | その他の仕事 | 7 | 4 | 3 | 3 | - | - |
| | 学生 | - | - | - | - | - | - |
| | 専業主婦・主夫 | 97 | 54 | 39 | 29 | 10 | 4 |
| | 無職 | 32 | 16 | 5 | 3 | 2 | 11 |
| | 男性 勤め人(常勤) | 112 | 59 | 50 | 39 | 11 | 3 |
| | 勤め人(非常勤) | 14 | 6 | 6 | 4 | 2 | 2 |
| | 自営業 | 25 | 15 | 9 | 4 | 5 | 1 |
| | その他の仕事 | 6 | 5 | 1 | 1 | - | - |
| | 学生 | - | - | - | - | - | - |
| | 専業主婦・主夫 | - | - | - | - | - | - |
| | 無職 | 52 | 31 | 17 | 15 | 2 | 4 |
| | 無回答 | 4 | 2 | - | - | - | 2 |
| 【性・最終学歴別】 | 女性 中学校 | 30 | 16 | 4 | 2 | 2 | 10 |
| | 高等学校 | 143 | 77 | 52 | 38 | 14 | 14 |
| | 専門学校、各種学校 | 55 | 30 | 23 | 13 | 10 | 2 |
| | 短期大学、高等専門学校 | 60 | 37 | 21 | 18 | 3 | 2 |
| | 4年制大学 | 38 | 14 | 22 | 16 | 6 | 2 |
| | 大学院 | 2 | - | 1 | 1 | - | 1 |
| | その他 | 2 | 2 | - | - | - | - |
| | 男性 中学校 | 19 | 9 | 9 | 8 | 1 | 1 |
| | 高等学校 | 69 | 36 | 26 | 22 | 4 | 7 |
| | 専門学校、各種学校 | 17 | 10 | 5 | 2 | 3 | 2 |
| | 短期大学、高等専門学校 | 11 | 8 | 3 | 3 | - | - |
| | 4年制大学 | 77 | 42 | 35 | 24 | 11 | - |
| | 大学院 | 9 | 5 | 4 | 3 | 1 | - |
| | その他 | 5 | 4 | 1 | 1 | - | - |
| | 無回答 | 6 | 3 | - | - | - | 3 |
| 【性・都市規模別】 | 女性 大都市 | 103 | 51 | 46 | 33 | 13 | 6 |
| | 中都市 | 124 | 69 | 39 | 25 | 14 | 16 |
| | 小都市 | 67 | 32 | 27 | 22 | 5 | 8 |
| | 町村 | 25 | 14 | 9 | 7 | 2 | 2 |
| | 男性 大都市 | 50 | 23 | 23 | 20 | 3 | 4 |
| | 中都市 | 93 | 51 | 38 | 26 | 12 | 4 |
| | 小都市 | 42 | 28 | 11 | 8 | 3 | 3 |
| | 町村 | 19 | 10 | 9 | 7 | 2 | - |
| | 不明 | 20 | 15 | 4 | 3 | 1 | 1 |

| 集計基本軸N | | 問5. 配偶者からの被害の重複②この1年間 | | | | | | |
|-----------|-------------|-----------------------|-------------|---------------------|---------------------|----------------|---------------------|----------------|
| | | 全体 | 重複あり (計) | 身体的暴行 と心理的攻 撃 | 身体的暴行 と経済的圧 迫 | 身体的暴行 と性的強要 | 心理的攻撃 と経済的圧 迫 | 心理的攻撃 と性的強要 |
| | | | | | | | | |
| | 全 体 | 206 | 54 | 17 | - | 2 | 13 | 11 |
| 【性 別】 | 女 性 | 123 | 34 | 10 | - | 2 | 9 | 10 |
| | 男 性 | 83 | 20 | 7 | - | - | 4 | 1 |
| 【性・年齢別】 | 女性 20代 | 4 | 2 | 2 | - | - | - | - |
| | 30代 | 29 | 7 | 2 | - | 1 | 1 | 2 |
| | 40代 | 35 | 9 | 1 | - | - | 4 | 3 |
| | 50代 | 21 | 8 | 2 | - | - | 4 | 2 |
| | 60歳以上 | 34 | 8 | 3 | - | 1 | - | 3 |
| | 男性 20代 | 2 | 1 | 1 | - | - | - | - |
| | 30代 | 16 | 4 | 1 | - | - | 1 | - |
| | 40代 | 22 | 5 | 1 | - | - | 2 | - |
| | 50代 | 18 | 4 | 1 | - | - | - | - |
| | 60歳以上 | 25 | 6 | 3 | - | - | 1 | 1 |
| 【性・未既婚別】 | 女性 未婚 | - | - | - | - | - | - | - |
| | 既婚 | 117 | 31 | 10 | - | 1 | 8 | 9 |
| | 離別 | 4 | 2 | - | - | - | 1 | 1 |
| | 死別 | 2 | 1 | - | - | 1 | - | - |
| | 男性 未婚 | - | - | - | - | - | - | - |
| | 既婚 | 78 | 20 | 7 | - | - | 4 | 1 |
| | 離別 | 4 | - | - | - | - | - | - |
| | 死別 | 1 | - | - | - | - | - | - |
| 無回答 | - | - | - | - | - | - | - | |
| 【性・職業別】 | 女性 勤め人(常勤) | 25 | 11 | 2 | - | - | 4 | 5 |
| | 勤め人(非常勤) | 37 | 11 | 2 | - | - | 5 | 2 |
| | 自営業 | 14 | 4 | 1 | - | 1 | - | 2 |
| | その他の仕事 | 3 | - | - | - | - | - | - |
| | 学生 | - | - | - | - | - | - | - |
| | 専業主婦・主夫 | 39 | 7 | 5 | - | 1 | - | 1 |
| | 無職 | 5 | 1 | - | - | - | - | - |
| | 男性 勤め人(常勤) | 50 | 10 | 3 | - | - | 2 | - |
| | 勤め人(非常勤) | 6 | 2 | - | - | - | - | 1 |
| | 自営業 | 9 | 3 | 1 | - | - | 1 | - |
| | その他の仕事 | 1 | - | - | - | - | - | - |
| | 学生 | - | - | - | - | - | - | - |
| | 専業主婦・主夫 | - | - | - | - | - | - | - |
| | 無職 | 17 | 5 | 3 | - | - | 1 | - |
| 無回答 | - | - | - | - | - | - | - | |
| 【性・最終学歴別】 | 女性 中学校 | 4 | 2 | - | - | - | - | 1 |
| | 高等学校 | 52 | 15 | 7 | - | 1 | 2 | 4 |
| | 専門学校、各種学校 | 23 | 6 | 1 | - | - | 3 | 1 |
| | 短期大学、高等専門学校 | 21 | 6 | 2 | - | 1 | 1 | 2 |
| | 4年制大学 | 22 | 5 | - | - | - | 3 | 2 |
| | 大学院 | 1 | - | - | - | - | - | - |
| | その他 | - | - | - | - | - | - | - |
| | 男性 中学校 | 9 | 3 | 1 | - | - | 1 | 1 |
| | 高等学校 | 26 | 6 | 2 | - | - | 1 | - |
| | 専門学校、各種学校 | 5 | 1 | - | - | - | - | - |
| | 短期大学、高等専門学校 | 3 | 1 | 1 | - | - | - | - |
| | 4年制大学 | 35 | 7 | 2 | - | - | 1 | - |
| | 大学院 | 4 | 1 | - | - | - | 1 | - |
| | その他 | 1 | 1 | 1 | - | - | - | - |
| 無回答 | - | - | - | - | - | - | - | |
| 【性・都市規模別】 | 女性 大都市 | 46 | 11 | 2 | - | - | 5 | 4 |
| | 中都市 | 39 | 12 | 5 | - | 2 | 2 | 2 |
| | 小都市 | 27 | 8 | 3 | - | - | 1 | 2 |
| | 町村 | 9 | 1 | - | - | - | - | 1 |
| | 男性 大都市 | 23 | 4 | - | - | - | 1 | - |
| | 中都市 | 38 | 10 | 4 | - | - | 2 | - |
| | 小都市 | 11 | 4 | 2 | - | - | 1 | - |
| | 町村 | 9 | 2 | 1 | - | - | - | 1 |
| 不明 | 4 | 2 | - | - | - | 1 | 1 | |

| 集計基本軸N | | 問5. 配偶者からの被害の重複②この1年間(つづき) | | | | | |
|-----------|-------------|----------------------------|-------------------------------|------------------------------|------------------------------|------------------------------|--|
| | | 経済的圧迫 と性的強要 | 身体的暴 行・心理的 攻撃・経済 的圧迫 | 身体的暴 行・心理的 攻撃・性的 強要 | 身体的暴 行・経済的 圧迫・性的 強要 | 心理的攻 撃・経済的 圧迫・性的 強要 | 身体的暴 行・心理的 攻撃・経済 的圧迫・性 的強要 |
| | 全 体 | - | 8 | 2 | - | - | 1 |
| 【性 別】 | 女 性 | - | 2 | - | - | - | 1 |
| | 男 性 | - | 6 | 2 | - | - | - |
| 【性・年齢別】 | 女性 20代 | - | - | - | - | - | - |
| | 30代 | - | 1 | - | - | - | - |
| | 40代 | - | - | - | - | - | 1 |
| | 50代 | - | - | - | - | - | - |
| | 60歳以上 | - | 1 | - | - | - | - |
| | 男性 20代 | - | - | - | - | - | - |
| | 30代 | - | 1 | 1 | - | - | - |
| | 40代 | - | 2 | - | - | - | - |
| | 50代 | - | 2 | 1 | - | - | - |
| | 60歳以上 | - | 1 | - | - | - | - |
| 【性・未既婚別】 | 女性 未婚 | - | - | - | - | - | - |
| | 既婚 | - | 2 | - | - | - | 1 |
| | 離別 | - | - | - | - | - | - |
| | 死別 | - | - | - | - | - | - |
| | 男性 未婚 | - | - | - | - | - | - |
| | 既婚 | - | 6 | 2 | - | - | - |
| | 離別 | - | - | - | - | - | - |
| 死別 | - | - | - | - | - | - | |
| 無回答 | - | - | - | - | - | - | |
| 【性・職業別】 | 女性 勤め人(常勤) | - | - | - | - | - | - |
| | 勤め人(非常勤) | - | 1 | - | - | - | 1 |
| | 自営業 | - | - | - | - | - | - |
| | その他の仕事 | - | - | - | - | - | - |
| | 学生 | - | - | - | - | - | - |
| | 専業主婦・主夫 | - | - | - | - | - | - |
| | 無職 | - | 1 | - | - | - | - |
| | 男性 勤め人(常勤) | - | 4 | 1 | - | - | - |
| | 勤め人(非常勤) | - | - | 1 | - | - | - |
| | 自営業 | - | 1 | - | - | - | - |
| | その他の仕事 | - | - | - | - | - | - |
| | 学生 | - | - | - | - | - | - |
| | 専業主婦・主夫 | - | - | - | - | - | - |
| | 無職 | - | 1 | - | - | - | - |
| 無回答 | - | - | - | - | - | - | |
| 【性・最終学歴別】 | 女性 中学校 | - | 1 | - | - | - | - |
| | 高等学校 | - | 1 | - | - | - | - |
| | 専門学校、各種学校 | - | - | - | - | - | 1 |
| | 短期大学、高等専門学校 | - | - | - | - | - | - |
| | 4年制大学 | - | - | - | - | - | - |
| | 大学院 | - | - | - | - | - | - |
| | その他 | - | - | - | - | - | - |
| | 男性 中学校 | - | - | - | - | - | - |
| | 高等学校 | - | 2 | 1 | - | - | - |
| | 専門学校、各種学校 | - | 1 | - | - | - | - |
| | 短期大学、高等専門学校 | - | - | - | - | - | - |
| | 4年制大学 | - | 3 | 1 | - | - | - |
| | 大学院 | - | - | - | - | - | - |
| その他 | - | - | - | - | - | - | |
| 無回答 | - | - | - | - | - | - | |
| 【性・都市規模別】 | 女性 大都市 | - | - | - | - | - | - |
| | 中都市 | - | - | - | - | - | 1 |
| | 小都市 | - | 2 | - | - | - | - |
| | 町村 | - | - | - | - | - | - |
| | 男性 大都市 | - | 2 | 1 | - | - | - |
| | 中都市 | - | 4 | - | - | - | - |
| | 小都市 | - | - | 1 | - | - | - |
| 町村 | - | - | - | - | - | - | |
| 不明 | - | - | - | - | - | - | |

| 集計基本軸N | | 問5. 配偶者からの被害の重複②この1年間 | | | | |
|-----------|-------------|-----------------------|-------------|-------------|-------------|------------|
| | | 重複なし (計) | 身体的暴行 のみ | 心理的攻撃 のみ | 経済的圧迫 のみ | 性的強要の み |
| | 全 体 | 152 | 41 | 82 | 19 | 10 |
| 【性 別】 | 女 性 | 89 | 18 | 47 | 14 | 10 |
| | 男 性 | 63 | 23 | 35 | 5 | - |
| 【性・年齢別】 | 女性 20代 | 2 | - | 2 | - | - |
| | 30代 | 22 | 5 | 7 | 5 | 5 |
| | 40代 | 26 | 6 | 15 | 3 | 2 |
| | 50代 | 13 | 1 | 6 | 4 | 2 |
| | 60歳以上 | 26 | 6 | 17 | 2 | 1 |
| | 男性 20代 | 1 | 1 | - | - | - |
| | 30代 | 12 | 5 | 6 | 1 | - |
| | 40代 | 17 | 4 | 11 | 2 | - |
| | 50代 | 14 | 3 | 10 | 1 | - |
| 60歳以上 | 19 | 10 | 8 | 1 | - | |
| 【性・未既婚別】 | 女性 未婚 | - | - | - | - | - |
| | 既婚 | 86 | 17 | 45 | 14 | 10 |
| | 離別 | 2 | - | 2 | - | - |
| | 死別 | 1 | 1 | - | - | - |
| | 男性 未婚 | - | - | - | - | - |
| | 既婚 | 58 | 19 | 34 | 5 | - |
| | 離別 | 4 | 3 | 1 | - | - |
| 死別 | 1 | 1 | - | - | - | |
| 無回答 | - | - | - | - | - | |
| 【性・職業別】 | 女性 勤め人(常勤) | 14 | 2 | 8 | 1 | 3 |
| | 勤め人(非常勤) | 26 | 7 | 11 | 6 | 2 |
| | 自営業 | 10 | 1 | 7 | - | 2 |
| | その他の仕事 | 3 | 2 | 1 | - | - |
| | 学生 | - | - | - | - | - |
| | 専業主婦・主夫 | 32 | 6 | 17 | 6 | 3 |
| | 無職 | 4 | - | 3 | 1 | - |
| | 男性 勤め人(常勤) | 40 | 13 | 23 | 4 | - |
| | 勤め人(非常勤) | 4 | 1 | 3 | - | - |
| | 自営業 | 6 | 2 | 4 | - | - |
| | その他の仕事 | 1 | - | 1 | - | - |
| | 学生 | - | - | - | - | - |
| | 専業主婦・主夫 | - | - | - | - | - |
| 無職 | 12 | 7 | 4 | 1 | - | |
| 無回答 | - | - | - | - | - | |
| 【性・最終学歴別】 | 女性 中学校 | 2 | 1 | 1 | - | - |
| | 高等学校 | 37 | 8 | 21 | 4 | 4 |
| | 専門学校、各種学校 | 17 | 5 | 9 | 3 | - |
| | 短期大学、高等専門学校 | 15 | 4 | 6 | 3 | 2 |
| | 4年制大学 | 17 | - | 10 | 4 | 3 |
| | 大学院 | 1 | - | - | - | 1 |
| | その他 | - | - | - | - | - |
| | 男性 中学校 | 6 | 4 | 1 | 1 | - |
| | 高等学校 | 20 | 8 | 12 | - | - |
| | 専門学校、各種学校 | 4 | - | 3 | 1 | - |
| | 短期大学、高等専門学校 | 2 | 1 | 1 | - | - |
| | 4年制大学 | 28 | 10 | 15 | 3 | - |
| | 大学院 | 3 | - | 3 | - | - |
| | その他 | - | - | - | - | - |
| 無回答 | - | - | - | - | - | |
| 【性・都市規模別】 | 女性 大都市 | 35 | 9 | 13 | 8 | 5 |
| | 中都市 | 27 | 3 | 19 | 2 | 3 |
| | 小都市 | 19 | 4 | 11 | 2 | 2 |
| | 町村 | 8 | 2 | 4 | 2 | - |
| | 男性 大都市 | 19 | 9 | 8 | 2 | - |
| | 中都市 | 28 | 7 | 19 | 2 | - |
| | 小都市 | 7 | 2 | 4 | 1 | - |
| | 町村 | 7 | 3 | 4 | - | - |
| 不明 | 2 | 2 | - | - | - | |

| *問14・問15. 交際相手からの被害経験の有無 (まとめ) | 問5. 配偶者からの被害経験 (まとめ) | | | | | |
|-----------------------------------|----------------------|------------|------------|--------------|------------|-----|
| | 合計 | まったく ない | あった (計) | 1, 2度 あった | 何度もあつ た | 無回答 |
| 合計 | 2673 | 2034 | 543 | 362 | 181 | 96 |
| 交際相手がいた (いる) | 1435 | 1078 | 338 | 220 | 118 | 19 |
| 女性 あった (計) | 128 | 63 | 64 | 34 | 30 | 1 |
| 女性 なかった | 566 | 425 | 134 | 83 | 51 | 7 |
| 男性 あった (計) | 60 | 29 | 31 | 19 | 12 | - |
| 男性 なかった | 648 | 543 | 103 | 82 | 21 | 2 |
| 無回答 | 33 | 18 | 6 | 2 | 4 | 9 |
| 交際相手はいなかった | 873 | 699 | 147 | 105 | 42 | 27 |
| 無回答 | 365 | 257 | 58 | 37 | 21 | 50 |

| 問22. 執拗なつきまとい等の被害経験の有無 | 問5. 配偶者からの被害経験 (まとめ) | | | | | |
|------------------------|----------------------|------------|------------|--------------|------------|-----|
| | 合計 | まったく ない | あった (計) | 1, 2度 あった | 何度もあつ た | 無回答 |
| 合計 | 2673 | 2034 | 543 | 362 | 181 | 96 |
| あった (計) | 181 | 107 | 70 | 46 | 24 | 4 |
| 1回あった | 145 | 85 | 57 | 37 | 20 | 3 |
| 2回以上あった | 36 | 22 | 13 | 9 | 4 | 1 |
| まったくない | 2312 | 1810 | 441 | 296 | 145 | 61 |
| 無回答 | 180 | 117 | 32 | 20 | 12 | 31 |

| 問29. 異性から無理やりに性交された経験の有無 (女性のみ) | 問5. 配偶者からの被害経験 (まとめ) | | | | | |
|------------------------------------|----------------------|------------|------------|--------------|------------|-----|
| | 合計 | まったく ない | あった (計) | 1, 2度 あった | 何度もあつ た | 無回答 |
| 合計 | 1401 | 1010 | 332 | 196 | 136 | 59 |
| あった (計) | 91 | 35 | 53 | 22 | 31 | 3 |
| 1回あった | 49 | 26 | 20 | 10 | 10 | 3 |
| 2回以上あった | 42 | 9 | 33 | 12 | 21 | - |
| まったくない | 1226 | 924 | 258 | 163 | 95 | 44 |
| 無回答 | 84 | 51 | 21 | 11 | 10 | 12 |

| 集計基本軸N | | 問6. 配偶者からの暴力の相談経験（相談先） | | | | | | | |
|-----------|-------------|------------------------|--------------------------|----|-------------------|-----------------|-------------|-----------------|-----------------------------|
| | | 全体 | 配偶者暴力相談支援センターや男女共同参画センター | 警察 | 法務局・地方方法務局、人権擁護委員 | 上記（1～3）以外の公的な機関 | 民間の専門家や専門機関 | 医療関係者（医師、看護師など） | 学校関係者（教員、養護教諭、スクールカウンセラーなど） |
| | 全 体 | 543 | 5 | 8 | 2 | 3 | 8 | 4 | 2 |
| 【性 別】 | 女 性 | 332 | 5 | 6 | 2 | 3 | 8 | 2 | 2 |
| | 男 性 | 211 | - | 2 | - | - | - | 2 | - |
| 【性・年齢別】 | 女性 20代 | 5 | - | 1 | - | - | - | - | - |
| | 30代 | 45 | 1 | - | - | 2 | 2 | - | - |
| | 40代 | 77 | - | 3 | 1 | - | 3 | 1 | 1 |
| | 50代 | 69 | 3 | - | - | - | 1 | - | 1 |
| | 60歳以上 | 136 | 1 | 2 | 1 | 1 | 2 | 1 | - |
| | 男性 20代 | 5 | - | - | - | - | - | - | - |
| | 30代 | 25 | - | - | - | - | - | - | - |
| | 40代 | 42 | - | - | - | - | - | - | - |
| 50代 | 53 | - | 1 | - | - | - | 1 | - | |
| 60歳以上 | 86 | - | 1 | - | - | - | 1 | - | |
| 【性・未既婚別】 | 女性 未婚 | - | - | - | - | - | - | - | - |
| | 既婚 | 256 | 3 | 4 | 2 | 1 | 3 | 2 | - |
| | 離別 | 46 | 2 | 2 | - | 2 | 5 | - | 2 |
| | 死別 | 30 | - | - | - | - | - | - | - |
| | 男性 未婚 | - | - | - | - | - | - | - | - |
| | 既婚 | 185 | - | 2 | - | - | - | 2 | - |
| | 離別 | 22 | - | - | - | - | - | - | - |
| | 死別 | 4 | - | - | - | - | - | - | - |
| 無回答 | - | - | - | - | - | - | - | - | |
| 【性・職業別】 | 女性 勤め人（常勤） | 59 | 3 | 1 | 1 | 1 | 2 | - | 2 |
| | 勤め人（非常勤） | 103 | 1 | 1 | - | - | 1 | - | - |
| | 自営業 | 32 | - | 1 | - | 1 | 2 | 1 | - |
| | その他の仕事 | 7 | - | - | - | - | - | - | - |
| | 学生 | - | - | - | - | - | - | - | - |
| | 専業主婦・主夫 | 97 | - | 1 | 1 | - | 1 | 1 | - |
| | 無職 | 32 | 1 | 2 | - | 1 | 2 | - | - |
| | 男性 勤め人（常勤） | 112 | - | 2 | - | - | - | 1 | - |
| | 勤め人（非常勤） | 14 | - | - | - | - | - | - | - |
| | 自営業 | 25 | - | - | - | - | - | - | - |
| | その他の仕事 | 6 | - | - | - | - | - | - | - |
| | 学生 | - | - | - | - | - | - | - | - |
| | 専業主婦・主夫 | - | - | - | - | - | - | - | - |
| 無職 | 52 | - | 1 | - | - | - | 1 | - | |
| 無回答 | 4 | - | - | - | - | - | - | - | |
| 【性・最終学歴別】 | 女性 中学校 | 30 | - | - | - | - | 1 | - | 1 |
| | 高等学校 | 143 | 1 | 2 | 1 | 1 | 3 | 1 | - |
| | 専門学校、各種学校 | 55 | 3 | 3 | - | 2 | 3 | 1 | 1 |
| | 短期大学、高等専門学校 | 60 | - | 1 | - | - | 1 | - | - |
| | 4年制大学 | 38 | 1 | - | 1 | - | - | - | - |
| | 大学院 | 2 | - | - | - | - | - | - | - |
| | その他 | 2 | - | - | - | - | - | - | - |
| | 男性 中学校 | 19 | - | - | - | - | - | - | - |
| | 高等学校 | 69 | - | 2 | - | - | - | 1 | - |
| | 専門学校、各種学校 | 17 | - | - | - | - | - | - | - |
| | 短期大学、高等専門学校 | 11 | - | - | - | - | - | 1 | - |
| | 4年制大学 | 77 | - | - | - | - | - | - | - |
| | 大学院 | 9 | - | - | - | - | - | - | - |
| | その他 | 5 | - | - | - | - | - | - | - |
| | 無回答 | 6 | - | - | - | - | - | - | - |
| 【性・都市規模別】 | 女性 大都市 | 103 | 3 | 5 | 1 | 2 | 3 | 1 | - |
| | 中都市 | 124 | 1 | 1 | - | 1 | 3 | - | 2 |
| | 小都市 | 67 | - | - | - | - | - | - | - |
| | 町村 | 25 | - | - | - | - | - | - | - |
| | 男性 大都市 | 50 | - | 1 | - | - | - | - | - |
| | 中都市 | 93 | - | 1 | - | - | - | 1 | - |
| | 小都市 | 42 | - | - | - | - | - | 1 | - |
| | 町村 | 19 | - | - | - | - | - | - | - |
| 不明 | 20 | 1 | - | 1 | - | 2 | 1 | - | |

| 集計基本軸N | | 問6. 配偶者からの暴力の相談経験（相談先）（つづき） | | | | | | |
|-----------|-------------|-----------------------------|-------|-----|-----------------|-----|-----|---------|
| | | 家族や親戚 | 友人・知人 | その他 | どこ（だれ）にも相談しなかった | 無回答 | 延回答 | 相談した（計） |
| | 全 体 | 127 | 117 | 6 | 308 | 33 | 623 | 202 |
| 【性 別】 | 女 性 | 106 | 99 | 5 | 149 | 16 | 403 | 167 |
| | 男 性 | 21 | 18 | 1 | 159 | 17 | 220 | 35 |
| 【性・年齢別】 | 女性 20代 | 4 | 4 | - | - | - | 9 | 5 |
| | 30代 | 19 | 22 | 1 | 14 | 1 | 62 | 30 |
| | 40代 | 25 | 30 | 1 | 30 | 3 | 98 | 44 |
| | 50代 | 20 | 22 | - | 35 | 1 | 83 | 33 |
| | 60歳以上 | 38 | 21 | 3 | 70 | 11 | 151 | 55 |
| | 男性 20代 | - | - | - | 5 | - | 5 | - |
| | 30代 | 3 | 2 | - | 21 | - | 26 | 4 |
| | 40代 | 7 | 6 | - | 32 | - | 45 | 10 |
| 50代 | 6 | 4 | - | 41 | 3 | 56 | 9 | |
| 60歳以上 | 5 | 6 | 1 | 60 | 14 | 88 | 12 | |
| 【性・未既婚別】 | 女性 未婚 | - | - | - | - | - | - | - |
| | 既婚 | 75 | 80 | 5 | 117 | 11 | 303 | 128 |
| | 離別 | 24 | 15 | - | 13 | 2 | 67 | 31 |
| | 死別 | 7 | 4 | - | 19 | 3 | 33 | 8 |
| | 男性 未婚 | - | - | - | - | - | - | - |
| | 既婚 | 18 | 13 | 1 | 140 | 16 | 192 | 29 |
| | 離別 | 3 | 5 | - | 16 | - | 24 | 6 |
| 死別 | - | - | - | 3 | 1 | 4 | - | |
| 無回答 | - | - | - | - | - | - | - | |
| 【性・職業別】 | 女性 勤め人（常勤） | 21 | 28 | - | 21 | 1 | 81 | 37 |
| | 勤め人（非常勤） | 33 | 34 | - | 45 | 7 | 122 | 51 |
| | 自営業 | 8 | 8 | - | 15 | 3 | 39 | 14 |
| | その他の仕事 | 1 | 2 | - | 5 | - | 8 | 2 |
| | 学生 | - | - | - | - | - | - | - |
| | 専業主婦・主夫 | 27 | 22 | 5 | 48 | 4 | 110 | 45 |
| | 無職 | 15 | 5 | - | 14 | 1 | 41 | 17 |
| | 男性 勤め人（常勤） | 11 | 11 | - | 90 | 4 | 118 | 18 |
| | 勤め人（非常勤） | 1 | 1 | - | 11 | 1 | 14 | 2 |
| | 自営業 | 3 | 1 | - | 17 | 4 | 25 | 4 |
| | その他の仕事 | 1 | 1 | - | 5 | - | 7 | 1 |
| | 学生 | - | - | - | - | - | - | - |
| | 専業主婦・主夫 | - | - | - | - | - | - | - |
| 無職 | 5 | 4 | 1 | 35 | 7 | 54 | 10 | |
| 無回答 | 1 | - | - | 2 | 1 | 4 | 1 | |
| 【性・最終学歴別】 | 女性 中学校 | 11 | 7 | - | 14 | 2 | 36 | 14 |
| | 高等学校 | 43 | 35 | - | 69 | 8 | 164 | 66 |
| | 専門学校、各種学校 | 22 | 23 | 2 | 17 | 2 | 79 | 36 |
| | 短期大学、高等専門学校 | 14 | 22 | 2 | 30 | 1 | 71 | 29 |
| | 4年制大学 | 15 | 12 | 1 | 16 | 1 | 47 | 21 |
| | 大学院 | - | - | - | 1 | 1 | 2 | - |
| | その他 | - | - | - | 2 | - | 2 | - |
| | 男性 中学校 | 1 | 1 | - | 13 | 4 | 19 | 2 |
| | 高等学校 | 13 | 9 | 1 | 45 | 5 | 76 | 19 |
| | 専門学校、各種学校 | 1 | 3 | - | 12 | 2 | 18 | 3 |
| | 短期大学、高等専門学校 | 1 | - | - | 10 | - | 12 | 1 |
| | 4年制大学 | 5 | 2 | - | 66 | 4 | 77 | 7 |
| | 大学院 | - | 2 | - | 7 | - | 9 | 2 |
| | その他 | - | 1 | - | 3 | 1 | 5 | 1 |
| | 無回答 | 1 | - | - | 3 | 2 | 6 | 1 |
| | 【性・都市規模別】 | 女性 大都市 | 36 | 39 | 3 | 38 | 4 | 135 |
| 中都市 | | 45 | 35 | 2 | 54 | 5 | 149 | 65 |
| 小都市 | | 18 | 17 | - | 36 | 3 | 74 | 28 |
| 町村 | | 5 | 3 | - | 17 | 2 | 27 | 6 |
| 男性 大都市 | | 2 | 4 | 1 | 40 | 3 | 51 | 7 |
| 中都市 | | 10 | 6 | - | 72 | 7 | 97 | 14 |
| 小都市 | | 7 | 4 | - | 29 | 4 | 45 | 9 |
| 町村 | | 2 | 2 | - | 13 | 3 | 20 | 3 |
| 不明 | 2 | 7 | - | 9 | 2 | 25 | 9 | |

| 集計基本軸N | | 問7. 相談しなかった理由 | | | | | | | | |
|-----------|-------------|---------------|-----------------------|--------------------|---------------|--------------------------|---------------|----------------------|----------------------|--------------|
| | | 全体 | どこ(だれ)に相談してよいかわなかったから | 恥ずかしくてだれにも言えなかったから | 相談してもむだと思ったから | 自分が受ける行為がDVとは認識していなかったから | 相手の仕返しが怖かったから | 相談相手の言動で不快な思いをすと思うから | がまんすればやっつけられると思っただから | 世間体が悪いと思ったから |
| | 全 体 | 308 | 20 | 36 | 59 | 35 | 2 | 5 | 59 | 21 |
| 【性 別】 | 女 性 | 149 | 12 | 18 | 33 | 19 | 2 | 5 | 32 | 9 |
| | 男 性 | 159 | 8 | 18 | 26 | 16 | - | - | 27 | 12 |
| 【性・年齢別】 | 女性 20代 | - | - | - | - | - | - | - | - | - |
| | 30代 | 14 | 1 | 3 | 2 | 3 | - | - | 3 | 1 |
| | 40代 | 30 | 3 | 5 | 6 | 6 | 1 | 1 | 8 | 3 |
| | 50代 | 35 | 4 | 5 | 9 | 5 | - | 2 | 10 | 1 |
| | 60歳以上 | 70 | 4 | 5 | 16 | 5 | 1 | 2 | 11 | 4 |
| | 男性 20代 | 5 | - | - | 1 | - | - | - | 1 | - |
| | 30代 | 21 | 1 | 2 | 3 | 1 | - | - | 1 | 1 |
| | 40代 | 32 | - | 5 | 3 | 5 | - | - | 5 | 5 |
| | 50代 | 41 | 4 | 7 | 8 | 5 | - | - | 10 | 2 |
| 60歳以上 | 60 | 3 | 4 | 11 | 5 | - | - | 10 | 4 | |
| 【性・未既婚別】 | 女性 未婚 | - | - | - | - | - | - | - | - | - |
| | 既婚 | 117 | 9 | 12 | 26 | 16 | 1 | 4 | 21 | 4 |
| | 離別 | 13 | - | 2 | 3 | 1 | - | - | 4 | 1 |
| | 死別 | 19 | 3 | 4 | 4 | 2 | 1 | 1 | 7 | 4 |
| | 男性 未婚 | - | - | - | - | - | - | - | - | - |
| | 既婚 | 140 | 8 | 16 | 25 | 12 | - | - | 21 | 10 |
| | 離別 | 16 | - | 2 | 1 | 4 | - | - | 6 | 2 |
| | 死別 | 3 | - | - | - | - | - | - | - | - |
| | 無回答 | - | - | - | - | - | - | - | - | - |
| 【性・職業別】 | 女性 勤め人(常勤) | 21 | - | 2 | 2 | 1 | 1 | - | 5 | - |
| | 勤め人(非常勤) | 45 | 6 | 7 | 13 | 9 | - | - | 10 | 4 |
| | 自営業 | 15 | 1 | 2 | 2 | 1 | 1 | 1 | 3 | 1 |
| | その他の仕事 | 5 | 1 | 2 | 1 | - | - | 1 | 1 | 1 |
| | 学生 | - | - | - | - | - | - | - | - | - |
| | 専業主婦・主夫 | 48 | 2 | 3 | 12 | 7 | - | 3 | 11 | 2 |
| | 無職 | 14 | 2 | 2 | 3 | 1 | - | - | 2 | 1 |
| | 男性 勤め人(常勤) | 90 | 2 | 11 | 11 | 9 | - | - | 16 | 8 |
| | 勤め人(非常勤) | 11 | 1 | - | 2 | 1 | - | - | 2 | - |
| | 自営業 | 17 | 2 | 3 | 3 | 4 | - | - | 2 | 1 |
| | その他の仕事 | 5 | - | - | - | - | - | - | 1 | - |
| | 学生 | - | - | - | - | - | - | - | - | - |
| | 専業主婦・主夫 | - | - | - | - | - | - | - | - | - |
| | 無職 | 35 | 3 | 3 | 9 | 2 | - | - | 5 | 3 |
| 無回答 | 2 | - | 1 | 1 | - | - | - | 1 | - | |
| 【性・最終学歴別】 | 女性 中学校 | 14 | 1 | 4 | 3 | 2 | - | - | 6 | 3 |
| | 高等学校 | 69 | 7 | 6 | 19 | 7 | 1 | 2 | 10 | 4 |
| | 専門学校、各種学校 | 17 | - | - | 2 | 1 | 1 | - | 2 | - |
| | 短期大学、高等専門学校 | 30 | 2 | 4 | 6 | 5 | - | 3 | 9 | 1 |
| | 4年制大学 | 16 | 2 | 3 | 2 | 3 | - | - | 4 | - |
| | 大学院 | 1 | - | - | - | 1 | - | - | - | - |
| | その他 | 2 | - | 1 | 1 | - | - | - | 1 | 1 |
| | 男性 中学校 | 13 | 1 | 3 | 2 | - | - | - | - | 2 |
| | 高等学校 | 45 | 2 | 4 | 5 | 5 | - | - | 8 | 4 |
| | 専門学校、各種学校 | 12 | 2 | 3 | 1 | 1 | - | - | 1 | 1 |
| | 短期大学、高等専門学校 | 10 | - | 1 | 3 | 1 | - | - | 4 | 1 |
| | 4年制大学 | 66 | 1 | 4 | 11 | 5 | - | - | 10 | 2 |
| | 大学院 | 7 | - | 2 | 2 | 2 | - | - | 1 | 1 |
| | その他 | 3 | 2 | - | - | 1 | - | - | 1 | 1 |
| 無回答 | 3 | - | 1 | 2 | 1 | - | - | 2 | - | |
| 【性・都市規模別】 | 女性 大都市 | 38 | 2 | 2 | 11 | 7 | - | 1 | 8 | 2 |
| | 中都市 | 54 | 8 | 9 | 12 | 9 | 1 | 3 | 14 | 3 |
| | 小都市 | 36 | 2 | 5 | 9 | 2 | - | 1 | 4 | 2 |
| | 町村 | 17 | - | 2 | 1 | 1 | 1 | - | 4 | 2 |
| | 男性 大都市 | 40 | 1 | 3 | 7 | 6 | - | - | 4 | 2 |
| | 中都市 | 72 | 4 | 5 | 12 | 6 | - | - | 13 | 2 |
| | 小都市 | 29 | 1 | 7 | 4 | 4 | - | - | 5 | 6 |
| | 町村 | 13 | 2 | 1 | 3 | - | - | - | 4 | - |
| | 不明 | 9 | - | 2 | - | - | - | - | 3 | 2 |

| 集計基本軸N | | 問7. 相談しなかった理由 (つづき) | | | | | | | | |
|-----------|-------------|---------------------|--------------------|-------------|-----------------|-------------------|------------------|-----|-----|-----|
| | | 他人を巻き込みたから | 他人に知られたいの都合がなくなるから | そのことをい出したから | 自分にも悪いところがあったから | 相手の行為は愛情表現だと思ったから | 相談するほどではないと思ったから | その他 | 無回答 | 延回答 |
| | 全 体 | 22 | 4 | 18 | 101 | 13 | 172 | 14 | 4 | 585 |
| 【性 別】 | 女 性 | 9 | 4 | 9 | 48 | 5 | 70 | 10 | 2 | 287 |
| | 男 性 | 13 | - | 9 | 53 | 8 | 102 | 4 | 2 | 298 |
| 【性・年齢別】 | 女性 20代 | - | - | - | - | - | - | - | - | - |
| | 30代 | - | 1 | - | 5 | 1 | 9 | - | - | 29 |
| | 40代 | 2 | 2 | 1 | 10 | 1 | 14 | 2 | - | 65 |
| | 50代 | 2 | - | 5 | 8 | 2 | 15 | 3 | 1 | 72 |
| | 60歳以上 | 5 | 1 | 3 | 25 | 1 | 32 | 5 | 1 | 121 |
| | 男性 20代 | - | - | - | - | - | 5 | - | - | 7 |
| | 30代 | 1 | - | 1 | 9 | 2 | 16 | - | - | 38 |
| | 40代 | 5 | - | 4 | 11 | - | 24 | 1 | - | 68 |
| 50代 | 2 | - | 2 | 16 | 3 | 23 | 1 | - | 83 | |
| 60歳以上 | 5 | - | 2 | 17 | 3 | 34 | 2 | 2 | 102 | |
| 【性・未既婚別】 | 女性 未婚 | - | - | - | - | - | - | - | - | - |
| | 既婚 | 6 | 2 | 8 | 39 | 4 | 59 | 9 | 1 | 221 |
| | 離別 | 1 | 1 | - | 3 | 1 | 4 | - | 1 | 22 |
| | 死別 | 2 | 1 | 1 | 6 | - | 7 | 1 | - | 44 |
| | 男性 未婚 | - | - | - | - | - | - | - | - | - |
| | 既婚 | 10 | - | 9 | 46 | 5 | 93 | 4 | 2 | 261 |
| | 離別 | 3 | - | - | 6 | 2 | 8 | - | - | 34 |
| | 死別 | - | - | - | 1 | 1 | 1 | - | - | 3 |
| 無回答 | - | - | - | - | - | - | - | - | - | |
| 【性・職業別】 | 女性 勤め人(常勤) | - | - | 1 | 10 | - | 9 | - | 1 | 32 |
| | 勤め人(非常勤) | 3 | 2 | 5 | 13 | 2 | 17 | 2 | 1 | 94 |
| | 自営業 | 1 | - | - | 3 | 2 | 9 | - | - | 27 |
| | その他の仕事 | 1 | - | - | - | - | 4 | - | - | 12 |
| | 学生 | - | - | - | - | - | - | - | - | - |
| | 専業主婦・主夫 | 3 | 1 | 2 | 18 | 1 | 24 | 6 | - | 95 |
| | 無職 | 1 | 1 | 1 | 4 | - | 6 | 2 | - | 26 |
| | 男性 勤め人(常勤) | 8 | - | 5 | 31 | 5 | 66 | 1 | 1 | 174 |
| | 勤め人(非常勤) | 1 | - | - | 5 | 1 | 5 | - | - | 18 |
| | 自営業 | 1 | - | 3 | 3 | - | 10 | - | 1 | 33 |
| | その他の仕事 | - | - | - | 1 | - | 3 | 1 | - | 6 |
| | 学生 | - | - | - | - | - | - | - | - | - |
| | 専業主婦・主夫 | - | - | - | - | - | - | - | - | - |
| 無職 | 2 | - | 1 | 12 | 2 | 18 | 2 | - | 62 | |
| 無回答 | 1 | - | - | 1 | - | 1 | - | - | 6 | |
| 【性・最終学歴別】 | 女性 中学校 | 1 | 1 | 1 | 5 | 1 | 6 | - | - | 34 |
| | 高等学校 | 4 | 3 | 2 | 20 | 3 | 31 | 3 | 1 | 123 |
| | 専門学校、各種学校 | - | - | - | 7 | 1 | 8 | 2 | - | 24 |
| | 短期大学、高等専門学校 | 4 | - | 5 | 11 | - | 16 | 4 | - | 70 |
| | 4年制大学 | - | - | 1 | 4 | - | 8 | 1 | 1 | 29 |
| | 大学院 | - | - | - | - | - | - | - | - | 1 |
| | その他 | - | - | - | 1 | - | 1 | - | - | 6 |
| | 男性 中学校 | 2 | - | 1 | 8 | - | 5 | - | - | 24 |
| | 高等学校 | 2 | - | 4 | 22 | 5 | 27 | 3 | 2 | 93 |
| | 専門学校、各種学校 | 1 | - | 1 | 2 | 1 | 7 | - | - | 21 |
| | 短期大学、高等専門学校 | 1 | - | - | 4 | - | 5 | - | - | 20 |
| | 4年制大学 | 5 | - | 3 | 12 | 2 | 51 | 1 | - | 107 |
| | 大学院 | - | - | - | 2 | - | 5 | - | - | 15 |
| その他 | - | - | - | 1 | - | - | - | - | 6 | |
| 無回答 | 2 | - | - | 2 | - | 2 | - | - | 12 | |
| 【性・都市規模別】 | 女性 大都市 | 2 | 2 | 1 | 13 | - | 20 | 3 | - | 74 |
| | 中都市 | 3 | 2 | 3 | 21 | 4 | 23 | 3 | 2 | 120 |
| | 小都市 | 3 | - | 2 | 10 | 1 | 19 | 2 | - | 62 |
| | 町村 | 1 | - | 2 | 4 | - | 6 | 2 | - | 26 |
| | 男性 大都市 | 2 | - | 2 | 16 | 1 | 27 | 1 | - | 72 |
| | 中都市 | 6 | - | 4 | 21 | 3 | 43 | 2 | 1 | 122 |
| | 小都市 | 3 | - | 1 | 9 | 2 | 21 | - | - | 63 |
| | 町村 | - | - | 1 | 4 | 1 | 8 | 1 | 1 | 26 |
| 不明 | 2 | - | 2 | 3 | 1 | 5 | - | - | 20 | |

| 集計基本軸N | | 問8. 配偶者から被害を受けたときの行動 | | | | |
|-----------|-------------|----------------------|--------|------------------------------------|----------------------------|-----|
| | | 全体 | 相手と別れた | 別れたい (別れよう)と思っ たが、別れ なかった | 別れたい (別れよう)とは思 わなかった | 無回答 |
| | 全 体 | 543 | 47 | 213 | 229 | 54 |
| 【性 別】 | 女 性 | 332 | 36 | 152 | 121 | 23 |
| | 男 性 | 211 | 11 | 61 | 108 | 31 |
| 【性・年齢別】 | 女性 20代 | 5 | - | 2 | 3 | - |
| | 30代 | 45 | 4 | 20 | 20 | 1 |
| | 40代 | 77 | 11 | 44 | 20 | 2 |
| | 50代 | 69 | 9 | 28 | 27 | 5 |
| | 60歳以上 | 136 | 12 | 58 | 51 | 15 |
| | 男性 20代 | 5 | - | 2 | 3 | - |
| | 30代 | 25 | - | 8 | 17 | - |
| | 40代 | 42 | 5 | 13 | 22 | 2 |
| | 50代 | 53 | 4 | 16 | 29 | 4 |
| | 60歳以上 | 86 | 2 | 22 | 37 | 25 |
| 【性・未既婚別】 | 女性 未婚 | - | - | - | - | - |
| | 既婚 | 256 | 2 | 133 | 105 | 16 |
| | 離別 | 46 | 33 | 6 | 6 | 1 |
| | 死別 | 30 | 1 | 13 | 10 | 6 |
| | 男性 未婚 | - | - | - | - | - |
| | 既婚 | 185 | 1 | 58 | 99 | 27 |
| | 離別 | 22 | 10 | 2 | 7 | 3 |
| | 死別 | 4 | - | 1 | 2 | 1 |
| | 無回答 | - | - | - | - | - |
| 【性・職業別】 | 女性 勤め人(常勤) | 59 | 13 | 25 | 20 | 1 |
| | 勤め人(非常勤) | 103 | 9 | 53 | 31 | 10 |
| | 自営業 | 32 | 3 | 19 | 8 | 2 |
| | その他の仕事 | 7 | - | 3 | 4 | - |
| | 学生 | - | - | - | - | - |
| | 専業主婦・主夫 | 97 | 2 | 39 | 49 | 7 |
| | 無職 | 32 | 8 | 13 | 8 | 3 |
| | 男性 勤め人(常勤) | 112 | 8 | 32 | 66 | 6 |
| | 勤め人(非常勤) | 14 | - | 3 | 7 | 4 |
| | 自営業 | 25 | 1 | 8 | 9 | 7 |
| | その他の仕事 | 6 | 1 | - | 5 | - |
| | 学生 | - | - | - | - | - |
| | 専業主婦・主夫 | - | - | - | - | - |
| | 無職 | 52 | 1 | 18 | 20 | 13 |
| | 無回答 | 4 | 1 | - | 2 | 1 |
| 【性・最終学歴別】 | 女性 中学校 | 30 | 6 | 10 | 10 | 4 |
| | 高等学校 | 143 | 16 | 68 | 48 | 11 |
| | 専門学校、各種学校 | 55 | 9 | 30 | 13 | 3 |
| | 短期大学、高等専門学校 | 60 | 1 | 27 | 31 | 1 |
| | 4年制大学 | 38 | 3 | 17 | 16 | 2 |
| | 大学院 | 2 | - | - | 1 | 1 |
| | その他 | 2 | - | - | 2 | - |
| | 男性 中学校 | 19 | 1 | 5 | 7 | 6 |
| | 高等学校 | 69 | 3 | 25 | 29 | 12 |
| | 専門学校、各種学校 | 17 | 1 | 3 | 11 | 2 |
| | 短期大学、高等専門学校 | 11 | 1 | 3 | 7 | - |
| | 4年制大学 | 77 | 3 | 19 | 48 | 7 |
| | 大学院 | 9 | - | 4 | 5 | - |
| | その他 | 5 | 1 | 2 | - | 2 |
| | 無回答 | 6 | 2 | - | 1 | 3 |
| 【性・都市規模別】 | 女性 大都市 | 103 | 10 | 48 | 39 | 6 |
| | 中都市 | 124 | 16 | 55 | 46 | 7 |
| | 小都市 | 67 | 6 | 33 | 22 | 6 |
| | 町村 | 25 | 3 | 9 | 10 | 3 |
| | 男性 大都市 | 50 | 1 | 17 | 28 | 4 |
| | 中都市 | 93 | 7 | 29 | 41 | 16 |
| | 小都市 | 42 | 3 | 7 | 25 | 7 |
| | 町村 | 19 | - | 6 | 9 | 4 |
| | 不明 | 20 | 1 | 9 | 9 | 1 |

| 集計基本軸N | | 問9. 配偶者と別れなかった理由 | | | | | | |
|-----------|-------------|------------------|---------------|--------------|--------------|------------------|------------------------|-------------------|
| | | 全体 | 相手の仕返しが怖かったから | 経済的な不安があったから | 世間体が悪いと思ったから | 相手には自分が必要だと思ったから | これ以上は繰り返されたいと思っ たから | 周囲から別れることに反対されたから |
| | 全 体 | 213 | 6 | 77 | 42 | 22 | 22 | 14 |
| 【性 別】 | 女 性 | 152 | 6 | 68 | 28 | 11 | 18 | 12 |
| | 男 性 | 61 | - | 9 | 14 | 11 | 4 | 2 |
| 【性・年齢別】 | 女性 20代 | 2 | - | - | 1 | - | 1 | 2 |
| | 30代 | 20 | 3 | 7 | 4 | 1 | 2 | 1 |
| | 40代 | 44 | 1 | 23 | 6 | 4 | 4 | 3 |
| | 50代 | 28 | 2 | 15 | 6 | 2 | 4 | 4 |
| | 60歳以上 | 58 | - | 23 | 11 | 4 | 7 | 2 |
| | 男性 20代 | 2 | - | - | - | 1 | - | - |
| | 30代 | 8 | - | - | 1 | - | - | - |
| | 40代 | 13 | - | 1 | 5 | 1 | 2 | - |
| | 50代 | 16 | - | 3 | 4 | 3 | 2 | 2 |
| 60歳以上 | 22 | - | 5 | 4 | 6 | - | - | |
| 【性・未既婚別】 | 女性 未婚 | - | - | - | - | - | - | - |
| | 既婚 | 133 | 6 | 60 | 23 | 10 | 15 | 11 |
| | 離別 | 6 | - | 2 | 1 | - | - | 1 |
| | 死別 | 13 | - | 6 | 4 | 1 | 3 | - |
| | 男性 未婚 | - | - | - | - | - | - | - |
| | 既婚 | 58 | - | 9 | 14 | 11 | 3 | 2 |
| | 離別 | 2 | - | - | - | - | 1 | - |
| 死別 | 1 | - | - | - | - | - | - | |
| 無回答 | - | - | - | - | - | - | - | |
| 【性・職業別】 | 女性 勤め人(常勤) | 25 | 3 | 8 | 5 | 1 | 1 | 3 |
| | 勤め人(非常勤) | 53 | 1 | 32 | 9 | 2 | 10 | 2 |
| | 自営業 | 19 | 1 | 4 | 4 | 1 | 2 | 3 |
| | その他の仕事 | 3 | - | 1 | - | 1 | - | 1 |
| | 学生 | - | - | - | - | - | - | - |
| | 専業主婦・主夫 | 39 | 1 | 18 | 7 | 5 | 2 | 2 |
| | 無職 | 13 | - | 5 | 3 | 1 | 3 | 1 |
| | 男性 勤め人(常勤) | 32 | - | 1 | 7 | 4 | 4 | 1 |
| | 勤め人(非常勤) | 3 | - | 1 | - | 1 | - | - |
| | 自営業 | 8 | - | 2 | 2 | - | - | 1 |
| | その他の仕事 | - | - | - | - | - | - | - |
| | 学生 | - | - | - | - | - | - | - |
| | 専業主婦・主夫 | - | - | - | - | - | - | - |
| 無職 | 18 | - | 5 | 5 | 6 | - | - | |
| 無回答 | - | - | - | - | - | - | - | |
| 【性・最終学歴別】 | 女性 中学校 | 10 | - | 4 | 1 | 2 | 2 | 1 |
| | 高等学校 | 68 | 2 | 32 | 14 | 4 | 9 | 7 |
| | 専門学校、各種学校 | 30 | 3 | 11 | 6 | 3 | 5 | 2 |
| | 短期大学、高等専門学校 | 27 | - | 12 | 6 | - | 2 | 1 |
| | 4年制大学 | 17 | 1 | 9 | 1 | 2 | - | 1 |
| | 大学院 | - | - | - | - | - | - | - |
| | その他 | - | - | - | - | - | - | - |
| | 男性 中学校 | 5 | - | 3 | 1 | 3 | - | - |
| | 高等学校 | 25 | - | 4 | 5 | 5 | 2 | 1 |
| | 専門学校、各種学校 | 3 | - | 1 | - | - | - | - |
| | 短期大学、高等専門学校 | 3 | - | 1 | 1 | - | - | - |
| | 4年制大学 | 19 | - | - | 4 | 3 | 2 | - |
| | 大学院 | 4 | - | - | 2 | - | - | 1 |
| その他 | 2 | - | - | 1 | - | - | - | |
| 無回答 | - | - | - | - | - | - | - | |
| 【性・都市規模別】 | 女性 大都市 | 48 | 3 | 20 | 3 | 4 | 3 | 4 |
| | 中都市 | 55 | 2 | 29 | 15 | 5 | 6 | 5 |
| | 小都市 | 33 | - | 12 | 6 | 2 | 7 | 3 |
| | 町村 | 9 | - | 3 | 3 | - | 1 | - |
| | 男性 大都市 | 17 | - | 3 | 3 | 4 | 3 | - |
| | 中都市 | 29 | - | 2 | 8 | 2 | 1 | 2 |
| | 小都市 | 7 | - | 3 | 2 | 4 | - | - |
| | 町村 | 6 | - | 1 | - | 1 | - | - |
| 不明 | 9 | 1 | 4 | 2 | - | 1 | - | |

| 集計基本軸N | | 問9. 配偶者と別れなかった理由 (つづき) | | | | | |
|-----------|-------------|------------------------|------------------------|-----|-----------------------|-----|-----|
| | | 相手が別れることに同意しなかったから | 相手が変わってくれるかもしれないと思ったから | その他 | 子どもがいるから、子どものことを考えたから | 無回答 | 延回答 |
| | 全 体 | 26 | 46 | 21 | 136 | 1 | 413 |
| 【性 別】 | 女 性 | 19 | 30 | 15 | 100 | 1 | 308 |
| | 男 性 | 7 | 16 | 6 | 36 | - | 105 |
| 【性・年齢別】 | 女性 20代 | - | 1 | 1 | 1 | - | 7 |
| | 30代 | 6 | 6 | 3 | 11 | - | 44 |
| | 40代 | 6 | 6 | 2 | 26 | 1 | 82 |
| | 50代 | 3 | 6 | 3 | 22 | - | 67 |
| | 60歳以上 | 4 | 11 | 6 | 40 | - | 108 |
| | 男性 20代 | - | 1 | - | 1 | - | 3 |
| | 30代 | - | 3 | 2 | 6 | - | 12 |
| | 40代 | 2 | 1 | 1 | 10 | - | 23 |
| | 50代 | 4 | 4 | - | 8 | - | 30 |
| | 60歳以上 | 1 | 7 | 3 | 11 | - | 37 |
| 【性・未既婚別】 | 女性 未婚 | - | - | - | - | - | - |
| | 既婚 | 15 | 26 | 15 | 86 | 1 | 268 |
| | 離別 | 1 | 1 | - | 5 | - | 11 |
| | 死別 | 3 | 3 | - | 9 | - | 29 |
| | 男性 未婚 | - | - | - | - | - | - |
| | 既婚 | 7 | 15 | 6 | 34 | - | 101 |
| | 離別 | - | 1 | - | 1 | - | 3 |
| | 死別 | - | - | - | 1 | - | 1 |
| 無回答 | - | - | - | - | - | - | |
| 【性・職業別】 | 女性 勤め人(常勤) | 3 | 4 | 3 | 17 | 1 | 49 |
| | 勤め人(非常勤) | 3 | 7 | 6 | 32 | - | 104 |
| | 自営業 | 5 | 5 | 3 | 14 | - | 42 |
| | その他の仕事 | 1 | 1 | - | 2 | - | 7 |
| | 学生 | - | - | - | - | - | - |
| | 専業主婦・主夫 | 5 | 8 | 2 | 27 | - | 77 |
| | 無職 | 2 | 5 | 1 | 8 | - | 29 |
| | 男性 勤め人(常勤) | 6 | 8 | 2 | 21 | - | 54 |
| | 勤め人(非常勤) | - | 1 | - | 2 | - | 5 |
| | 自営業 | - | 2 | 1 | 5 | - | 13 |
| | その他の仕事 | - | - | - | - | - | - |
| | 学生 | - | - | - | - | - | - |
| | 専業主婦・主夫 | - | - | - | - | - | - |
| | 無職 | 1 | 5 | 3 | 8 | - | 33 |
| 無回答 | - | - | - | - | - | - | |
| 【性・最終学歴別】 | 女性 中学校 | - | - | - | 7 | - | 17 |
| | 高等学校 | 7 | 10 | 7 | 45 | - | 137 |
| | 専門学校、各種学校 | 4 | 10 | 2 | 19 | - | 65 |
| | 短期大学、高等専門学校 | 5 | 8 | 5 | 18 | - | 57 |
| | 4年制大学 | 3 | 2 | 1 | 11 | 1 | 32 |
| | 大学院 | - | - | - | - | - | - |
| | その他 | - | - | - | - | - | - |
| | 男性 中学校 | 1 | 2 | - | 1 | - | 11 |
| | 高等学校 | 2 | 8 | 4 | 11 | - | 42 |
| | 専門学校、各種学校 | 1 | - | - | 3 | - | 5 |
| | 短期大学、高等専門学校 | - | - | - | 2 | - | 4 |
| | 4年制大学 | - | 4 | 2 | 13 | - | 28 |
| | 大学院 | 2 | 2 | - | 4 | - | 11 |
| | その他 | 1 | - | - | 2 | - | 4 |
| 無回答 | - | - | - | - | - | - | |
| 【性・都市規模別】 | 女性 大都市 | 8 | 11 | 5 | 32 | - | 93 |
| | 中都市 | 6 | 11 | 8 | 32 | - | 119 |
| | 小都市 | 3 | 6 | 2 | 23 | - | 64 |
| | 町村 | - | 1 | - | 7 | 1 | 16 |
| | 男性 大都市 | 2 | 4 | 3 | 7 | - | 29 |
| | 中都市 | 3 | 5 | 2 | 23 | - | 48 |
| | 小都市 | - | 3 | - | 2 | - | 14 |
| | 町村 | - | 4 | 1 | 2 | - | 9 |
| 不明 | 4 | 1 | - | 8 | - | 21 | |

| 集計基本軸N | | 問10. 子どもが原因で別れなかった理由 | | | | | | | | | |
|-----------|-------------|----------------------|---------------------------|-----------------------------------|------------------------------------|---------------------------|------------|---|-----------------------------------|------------------------------------|-----|
| | | 全体 | 子どもの 保育所や 学校の問 題 | 子どもと 離れはな る恐れが あったか ら | 出ていく なら子ど も置いて 言われた から | 子どもを ひとり親 にしたか ら | を親く たから | 養育しな がら生活 していく 自信がな かったか ら | 子どもに 加えられ る恐れが あったか ら | 子どもに 余計な心 配をさせ たくない から | その他 |
| | 全 体 | 136 | 2 | 5 | 3 | 44 | 20 | 1 | 53 | 6 | 2 |
| 【性 別】 | 女 性 | 100 | 2 | 2 | 3 | 33 | 17 | 1 | 36 | 4 | 2 |
| | 男 性 | 36 | - | 3 | - | 11 | 3 | - | 17 | 2 | - |
| 【性・年齢別】 | 女性 20代 | 1 | - | - | - | 1 | - | - | - | - | - |
| | 30代 | 11 | - | - | 1 | 4 | 1 | - | 4 | 1 | - |
| | 40代 | 26 | - | - | 1 | 4 | 7 | - | 10 | 2 | 2 |
| | 50代 | 22 | - | 2 | 1 | 7 | 4 | 1 | 6 | 1 | - |
| | 60歳以上 | 40 | 2 | - | - | 17 | 5 | - | 16 | - | - |
| | 男性 20代 | 1 | - | - | - | - | - | - | 1 | - | - |
| | 30代 | 6 | - | 2 | - | 1 | - | - | 3 | - | - |
| | 40代 | 10 | - | - | - | 6 | 1 | - | 3 | - | - |
| 50代 | 8 | - | 1 | - | 1 | - | - | 4 | 2 | - | |
| 60歳以上 | 11 | - | - | - | 3 | 2 | - | 6 | - | - | |
| 【性・未既婚別】 | 女性 未婚 | - | - | - | - | - | - | - | - | - | - |
| | 既婚 | 86 | 1 | 2 | 2 | 28 | 14 | 1 | 34 | 4 | - |
| | 離別 | 5 | - | - | 1 | 1 | - | - | 1 | - | 2 |
| | 死別 | 9 | 1 | - | - | 4 | 3 | - | 1 | - | - |
| | 男性 未婚 | - | - | - | - | - | - | - | - | - | - |
| | 既婚 | 34 | - | 3 | - | 9 | 3 | - | 17 | 2 | - |
| | 離別 | 1 | - | - | - | 1 | - | - | - | - | - |
| 死別 | 1 | - | - | - | 1 | - | - | - | - | - | |
| 無回答 | - | - | - | - | - | - | - | - | - | - | |
| 【性・職業別】 | 女性 勤め人（常勤） | 17 | - | 1 | - | 7 | 1 | - | 8 | - | - |
| | 勤め人（非常勤） | 32 | - | 1 | 1 | 8 | 8 | - | 10 | 2 | 2 |
| | 自営業 | 14 | - | - | 2 | 5 | 2 | - | 5 | - | - |
| | その他の仕事 | 2 | - | - | - | 1 | - | - | - | 1 | - |
| | 学生 | - | - | - | - | - | - | - | - | - | - |
| | 専業主婦・主夫 | 27 | - | - | - | 9 | 4 | 1 | 12 | 1 | - |
| | 無職 | 8 | 2 | - | - | 3 | 2 | - | 1 | - | - |
| | 男性 勤め人（常勤） | 21 | - | 2 | - | 7 | 1 | - | 9 | 2 | - |
| | 勤め人（非常勤） | 2 | - | - | - | - | - | - | 2 | - | - |
| | 自営業 | 5 | - | 1 | - | 1 | - | - | 3 | - | - |
| | その他の仕事 | - | - | - | - | - | - | - | - | - | - |
| | 学生 | - | - | - | - | - | - | - | - | - | - |
| | 専業主婦・主夫 | - | - | - | - | - | - | - | - | - | - |
| 無職 | 8 | - | - | - | 3 | 2 | - | 3 | - | - | |
| 無回答 | - | - | - | - | - | - | - | - | - | - | |
| 【性・最終学歴別】 | 女性 中学校 | 7 | - | - | - | 4 | 1 | - | 2 | - | - |
| | 高等学校 | 45 | 2 | 1 | 1 | 16 | 7 | - | 15 | 2 | 1 |
| | 専門学校、各種学校 | 19 | - | 1 | - | 4 | 2 | - | 10 | 1 | 1 |
| | 短期大学、高等専門学校 | 18 | - | - | 2 | 5 | 3 | 1 | 6 | 1 | - |
| | 4年制大学 | 11 | - | - | - | 4 | 4 | - | 3 | - | - |
| | 大学院 | - | - | - | - | - | - | - | - | - | - |
| | その他 | - | - | - | - | - | - | - | - | - | - |
| | 男性 中学校 | 1 | - | - | - | - | - | - | 1 | - | - |
| | 高等学校 | 11 | - | - | - | 4 | 1 | - | 6 | - | - |
| | 専門学校、各種学校 | 3 | - | - | - | - | - | - | 1 | 2 | - |
| | 短期大学、高等専門学校 | 2 | - | 1 | - | - | - | - | 1 | - | - |
| | 4年制大学 | 13 | - | 2 | - | 5 | 1 | - | 5 | - | - |
| | 大学院 | 4 | - | - | - | 1 | - | - | 3 | - | - |
| その他 | 2 | - | - | - | 1 | 1 | - | - | - | - | |
| 無回答 | - | - | - | - | - | - | - | - | - | - | |
| 【性・都市規模別】 | 女性 大都市 | 32 | 1 | - | 2 | 12 | 5 | - | 9 | 2 | 1 |
| | 中都市 | 32 | - | - | 1 | 8 | 8 | - | 12 | 2 | 1 |
| | 小都市 | 23 | - | 1 | - | 11 | 2 | 1 | 8 | - | - |
| | 町村 | 7 | 1 | - | - | 1 | 1 | - | 4 | - | - |
| | 男性 大都市 | 7 | - | 2 | - | 1 | - | - | 3 | 1 | - |
| | 中都市 | 23 | - | 1 | - | 9 | 1 | - | 11 | 1 | - |
| | 小都市 | 2 | - | - | - | 1 | 1 | - | - | - | - |
| 町村 | 2 | - | - | - | - | - | - | 2 | - | - | |
| 不明 | 8 | - | 1 | - | 1 | 2 | - | 4 | - | - | |

| 集計基本軸N | | 問11. 子どもの被害経験 | | | | | | | | |
|-----------|-------------|---------------|-------|-------|------|---------------|-------|------------|-----|-----|
| | | 全体 | 身体的虐待 | 心理的虐待 | 性的虐待 | 育児放棄, 監護放棄 | わからない | まったく ない | 無回答 | 延回答 |
| | 全 体 | 472 | 65 | 109 | 1 | 4 | 39 | 214 | 90 | 522 |
| 【性 別】 | 女 性 | 285 | 46 | 78 | 1 | 4 | 17 | 131 | 46 | 323 |
| | 男 性 | 187 | 19 | 31 | - | - | 22 | 83 | 44 | 199 |
| 【性・年齢別】 | 女性 20代 | 3 | 1 | 2 | - | - | - | 1 | - | 4 |
| | 30代 | 36 | 6 | 11 | - | 3 | 2 | 20 | 1 | 43 |
| | 40代 | 70 | 10 | 25 | - | 1 | 5 | 32 | 6 | 79 |
| | 50代 | 61 | 15 | 17 | - | - | 3 | 27 | 11 | 73 |
| | 60歳以上 | 115 | 14 | 23 | 1 | - | 7 | 51 | 28 | 124 |
| | 男性 20代 | 5 | 2 | 2 | - | - | - | 2 | 1 | 7 |
| | 30代 | 22 | 4 | 4 | - | - | 3 | 11 | 2 | 24 |
| | 40代 | 38 | 4 | 10 | - | - | 6 | 19 | 2 | 41 |
| 50代 | 45 | 5 | 12 | - | - | 3 | 22 | 7 | 49 | |
| 60歳以上 | 77 | 4 | 3 | - | - | 10 | 29 | 32 | 78 | |
| 【性・未既婚別】 | 女性 未婚 | - | - | - | - | - | - | - | - | - |
| | 既婚 | 221 | 32 | 63 | - | 2 | 12 | 104 | 36 | 249 |
| | 離別 | 38 | 8 | 8 | - | 2 | 4 | 16 | 5 | 43 |
| | 死別 | 26 | 6 | 7 | 1 | - | 1 | 11 | 5 | 31 |
| | 男性 未婚 | - | - | - | - | - | - | - | - | - |
| | 既婚 | 165 | 18 | 30 | - | - | 18 | 71 | 39 | 176 |
| | 離別 | 18 | - | - | - | - | 3 | 11 | 4 | 18 |
| | 死別 | 4 | 1 | 1 | - | - | 1 | 1 | 1 | 5 |
| 無回答 | - | - | - | - | - | - | - | - | - | |
| 【性・職業別】 | 女性 勤め人(常勤) | 48 | 8 | 12 | - | 2 | 4 | 23 | 5 | 54 |
| | 勤め人(非常勤) | 93 | 20 | 30 | - | 2 | 3 | 39 | 16 | 110 |
| | 自営業 | 27 | 2 | 10 | - | - | 2 | 10 | 5 | 29 |
| | その他の仕事 | 6 | 1 | 1 | - | - | 1 | 3 | 1 | 7 |
| | 学生 | - | - | - | - | - | - | - | - | - |
| | 専業主婦・主夫 | 84 | 13 | 19 | 1 | - | 7 | 41 | 14 | 95 |
| | 無職 | 26 | 2 | 6 | - | - | - | 14 | 5 | 27 |
| | 男性 勤め人(常勤) | 100 | 14 | 24 | - | - | 13 | 46 | 12 | 109 |
| | 勤め人(非常勤) | 13 | 1 | - | - | - | 1 | 5 | 6 | 13 |
| | 自営業 | 24 | 2 | 5 | - | - | 3 | 7 | 9 | 26 |
| | その他の仕事 | 6 | - | - | - | - | - | 5 | 1 | 6 |
| | 学生 | - | - | - | - | - | - | - | - | - |
| | 専業主婦・主夫 | - | - | - | - | - | - | - | - | - |
| | 無職 | 44 | 2 | 2 | - | - | 5 | 20 | 16 | 45 |
| 無回答 | 1 | - | - | - | - | - | 1 | - | 1 | |
| 【性・最終学歴別】 | 女性 中学校 | 27 | 6 | 8 | 1 | - | 2 | 9 | 6 | 32 |
| | 高等学校 | 120 | 12 | 28 | - | 2 | 5 | 63 | 19 | 129 |
| | 専門学校、各種学校 | 51 | 13 | 14 | - | 1 | 4 | 21 | 7 | 60 |
| | 短期大学、高等専門学校 | 54 | 8 | 18 | - | - | 5 | 24 | 7 | 62 |
| | 4年制大学 | 30 | 6 | 9 | - | 1 | 1 | 13 | 6 | 36 |
| | 大学院 | 1 | - | - | - | - | - | - | 1 | 1 |
| | その他 | 2 | 1 | 1 | - | - | - | 1 | - | 3 |
| | 男性 中学校 | 14 | - | - | - | - | 1 | 7 | 6 | 14 |
| | 高等学校 | 63 | 3 | 3 | - | - | 6 | 34 | 18 | 64 |
| | 専門学校、各種学校 | 17 | 1 | 6 | - | - | 2 | 5 | 4 | 18 |
| | 短期大学、高等専門学校 | 11 | 2 | - | - | - | 1 | 7 | 1 | 11 |
| | 4年制大学 | 66 | 10 | 18 | - | - | 8 | 27 | 10 | 73 |
| | 大学院 | 9 | 3 | 4 | - | - | 2 | 2 | 1 | 12 |
| | その他 | 5 | - | - | - | - | 1 | 1 | 3 | 5 |
| 無回答 | 2 | - | - | - | - | 1 | - | 1 | 2 | |
| 【性・都市規模別】 | 女性 大都市 | 87 | 12 | 24 | - | 2 | 5 | 41 | 14 | 98 |
| | 中都市 | 107 | 20 | 31 | - | 2 | 7 | 45 | 18 | 123 |
| | 小都市 | 56 | 8 | 15 | - | - | 3 | 29 | 7 | 62 |
| | 町村 | 22 | 4 | 6 | - | - | 1 | 11 | 3 | 25 |
| | 男性 大都市 | 42 | 8 | 12 | - | - | 3 | 19 | 6 | 48 |
| | 中都市 | 86 | 5 | 15 | - | - | 14 | 36 | 19 | 89 |
| | 小都市 | 37 | 5 | 4 | - | - | 3 | 13 | 15 | 40 |
| | 町村 | 18 | - | - | - | - | 2 | 12 | 4 | 18 |
| 不明 | 17 | 3 | 2 | 1 | - | 1 | 8 | 4 | 19 | |

| 集計基本軸N | | 問12. 命の危険を感じた経験 | | | |
|-----------|-------------|-----------------|-----|--------|-----|
| | | 全体 | 感じた | 感じなかった | 無回答 |
| | 全 体 | 543 | 50 | 418 | 75 |
| 【性 別】 | 女 性 | 332 | 38 | 254 | 40 |
| | 男 性 | 211 | 12 | 164 | 35 |
| 【性・年齢別】 | 女性 20代 | 5 | 1 | 4 | - |
| | 30代 | 45 | 8 | 34 | 3 |
| | 40代 | 77 | 12 | 59 | 6 |
| | 50代 | 69 | 3 | 59 | 7 |
| | 60歳以上 | 136 | 14 | 98 | 24 |
| | 男性 20代 | 5 | 1 | 4 | - |
| | 30代 | 25 | 1 | 23 | 1 |
| | 40代 | 42 | 3 | 35 | 4 |
| | 50代 | 53 | 4 | 46 | 3 |
| | 60歳以上 | 86 | 3 | 56 | 27 |
| 【性・未既婚別】 | 女性 未婚 | - | - | - | - |
| | 既婚 | 256 | 23 | 206 | 27 |
| | 離別 | 46 | 14 | 28 | 4 |
| | 死別 | 30 | 1 | 20 | 9 |
| | 男性 未婚 | - | - | - | - |
| | 既婚 | 185 | 12 | 143 | 30 |
| | 離別 | 22 | - | 18 | 4 |
| | 死別 | 4 | - | 3 | 1 |
| | 無回答 | - | - | - | - |
| 【性・職業別】 | 女性 勤め人（常勤） | 59 | 13 | 42 | 4 |
| | 勤め人（非常勤） | 103 | 6 | 83 | 14 |
| | 自営業 | 32 | 5 | 23 | 4 |
| | その他の仕事 | 7 | - | 7 | - |
| | 学生 | - | - | - | - |
| | 専業主婦・主夫 | 97 | 9 | 74 | 14 |
| | 無職 | 32 | 5 | 23 | 4 |
| | 男性 勤め人（常勤） | 112 | 7 | 98 | 7 |
| | 勤め人（非常勤） | 14 | 1 | 10 | 3 |
| | 自営業 | 25 | 2 | 18 | 5 |
| | その他の仕事 | 6 | - | 5 | 1 |
| | 学生 | - | - | - | - |
| | 専業主婦・主夫 | - | - | - | - |
| | 無職 | 52 | 2 | 32 | 18 |
| | 無回答 | 4 | - | 3 | 1 |
| 【性・最終学歴別】 | 女性 中学校 | 30 | 6 | 18 | 6 |
| | 高等学校 | 143 | 17 | 107 | 19 |
| | 専門学校、各種学校 | 55 | 10 | 38 | 7 |
| | 短期大学、高等専門学校 | 60 | 2 | 55 | 3 |
| | 4年制大学 | 38 | 3 | 32 | 3 |
| | 大学院 | 2 | - | 1 | 1 |
| | その他 | 2 | - | 2 | - |
| | 男性 中学校 | 19 | 1 | 12 | 6 |
| | 高等学校 | 69 | 3 | 50 | 16 |
| | 専門学校、各種学校 | 17 | - | 14 | 3 |
| | 短期大学、高等専門学校 | 11 | - | 11 | - |
| | 4年制大学 | 77 | 8 | 61 | 8 |
| | 大学院 | 9 | - | 9 | - |
| | その他 | 5 | - | 4 | 1 |
| | 無回答 | 6 | - | 4 | 2 |
| 【性・都市規模別】 | 女性 大都市 | 103 | 12 | 80 | 11 |
| | 中都市 | 124 | 14 | 96 | 14 |
| | 小都市 | 67 | 6 | 51 | 10 |
| | 町村 | 25 | 4 | 17 | 4 |
| | 男性 大都市 | 50 | 2 | 40 | 8 |
| | 中都市 | 93 | 6 | 71 | 16 |
| | 小都市 | 42 | 2 | 34 | 6 |
| | 町村 | 19 | 1 | 14 | 4 |
| | 不明 | 20 | 3 | 15 | 2 |

| 問5 配偶者からの被害経験の有無 (まとめ) | 問12. 命の危険を感じた経験 | | | |
|---------------------------|-----------------|-----|--------|-----|
| | 全体 | 感じた | 感じなかつた | 無回答 |
| 全 体 | 543 | 50 | 418 | 75 |
| あった (計) | 543 | 50 | 418 | 75 |
| 1、2度あった | 362 | 17 | 286 | 59 |
| 何度もあった | 181 | 33 | 132 | 16 |
| まったくない | - | - | - | - |
| 無回答 | - | - | - | - |

| 問5 性・配偶者からの被害経験の有無 (まとめ) | 問12. 命の危険を感じた経験 | | | |
|-----------------------------|-----------------|-----|--------|-----|
| | 全体 | 感じた | 感じなかつた | 無回答 |
| 全 体 | 543 | 50 | 418 | 75 |
| 女 何度もあった | 196 | 10 | 156 | 30 |
| 1、2度あった | 136 | 28 | 98 | 10 |
| まったくない | - | - | - | - |
| 男 何度もあった | 166 | 7 | 130 | 29 |
| 1、2度あった | 45 | 5 | 34 | 6 |
| まったくない | - | - | - | - |
| 無回答 | - | - | - | - |

| 集計基本軸N | | 問13. 交際相手からの暴力（デートDV）の認知度 | | | | |
|-----------|-------------|---------------------------|----------------|--------------------------|----------------|-----|
| | | 全体 | 言葉も、その内容も知っている | 言葉があることは知っているが、内容はよく知らない | 言葉があることを知らなかった | 無回答 |
| | 全 体 | 3544 | 971 | 1169 | 1117 | 287 |
| 【性 別】 | 女 性 | 1811 | 525 | 616 | 522 | 148 |
| | 男 性 | 1733 | 446 | 553 | 595 | 139 |
| 【性・年齢別】 | 女性 20代 | 132 | 67 | 40 | 24 | 1 |
| | 30代 | 260 | 84 | 91 | 76 | 9 |
| | 40代 | 329 | 120 | 112 | 94 | 3 |
| | 50代 | 305 | 93 | 127 | 73 | 12 |
| | 60歳以上 | 785 | 161 | 246 | 255 | 123 |
| | 男性 20代 | 144 | 44 | 37 | 60 | 3 |
| | 30代 | 233 | 80 | 71 | 80 | 2 |
| | 40代 | 313 | 90 | 112 | 102 | 9 |
| | 50代 | 269 | 76 | 93 | 93 | 7 |
| | 60歳以上 | 774 | 156 | 240 | 260 | 118 |
| 【性・未既婚別】 | 女性 未婚 | 253 | 110 | 91 | 50 | 2 |
| | 既婚 | 1163 | 317 | 421 | 353 | 72 |
| | 離別 | 82 | 30 | 23 | 24 | 5 |
| | 死別 | 156 | 24 | 40 | 63 | 29 |
| | 男性 未婚 | 324 | 101 | 101 | 118 | 4 |
| | 既婚 | 1167 | 297 | 376 | 404 | 90 |
| | 離別 | 62 | 14 | 28 | 17 | 3 |
| | 死別 | 43 | 9 | 15 | 14 | 5 |
| | 無回答 | 294 | 69 | 74 | 74 | 77 |
| 【性・職業別】 | 女性 勤め人（常勤） | 354 | 134 | 129 | 81 | 10 |
| | 勤め人（非常勤） | 419 | 122 | 147 | 131 | 19 |
| | 自営業 | 152 | 40 | 58 | 43 | 11 |
| | その他の仕事 | 23 | 4 | 7 | 9 | 3 |
| | 学生 | 34 | 22 | 10 | 2 | - |
| | 専業主婦・主夫 | 611 | 158 | 213 | 185 | 55 |
| | 無職 | 210 | 44 | 49 | 70 | 47 |
| | 男性 勤め人（常勤） | 822 | 240 | 269 | 289 | 24 |
| | 勤め人（非常勤） | 134 | 30 | 47 | 45 | 12 |
| | 自営業 | 219 | 55 | 67 | 76 | 21 |
| | その他の仕事 | 36 | 8 | 10 | 14 | 4 |
| | 学生 | 29 | 10 | 7 | 12 | - |
| | 専業主婦・主夫 | 3 | - | 2 | - | 1 |
| | 無職 | 477 | 102 | 149 | 153 | 73 |
| | 無回答 | 21 | 2 | 5 | 7 | 7 |
| 【性・最終学歴別】 | 女性 中学校 | 169 | 23 | 55 | 57 | 34 |
| | 高等学校 | 734 | 167 | 257 | 250 | 60 |
| | 専門学校、各種学校 | 238 | 66 | 84 | 69 | 19 |
| | 短期大学、高等専門学校 | 341 | 124 | 118 | 85 | 14 |
| | 4年制大学 | 262 | 128 | 85 | 43 | 6 |
| | 大学院 | 13 | 9 | 3 | 1 | - |
| | その他 | 26 | 2 | 5 | 15 | 4 |
| | 男性 中学校 | 205 | 35 | 60 | 64 | 46 |
| | 高等学校 | 611 | 168 | 198 | 202 | 43 |
| | 専門学校、各種学校 | 167 | 38 | 60 | 61 | 8 |
| | 短期大学、高等専門学校 | 56 | 19 | 15 | 19 | 3 |
| | 4年制大学 | 577 | 157 | 185 | 212 | 23 |
| | 大学院 | 67 | 23 | 25 | 18 | 1 |
| | その他 | 24 | 4 | 5 | 11 | 4 |
| | 無回答 | 54 | 8 | 14 | 10 | 22 |
| 【性・都市規模別】 | 女性 大都市 | 466 | 157 | 138 | 138 | 33 |
| | 中都市 | 733 | 212 | 258 | 201 | 62 |
| | 小都市 | 390 | 94 | 149 | 111 | 36 |
| | 町村 | 168 | 47 | 52 | 55 | 14 |
| | 男性 大都市 | 454 | 119 | 123 | 175 | 37 |
| | 中都市 | 704 | 183 | 233 | 237 | 51 |
| | 小都市 | 374 | 97 | 125 | 119 | 33 |
| | 町村 | 161 | 37 | 55 | 53 | 16 |
| | 不明 | 94 | 25 | 36 | 28 | 5 |

| 集計基本軸N | | 問15. 交際相手からの被害経験① 【A 身体的暴行】 | | | | | | | |
|-----------|-------|-----------------------------|--------|--------|-----------------|----------------|-----|------|-----|
| | | 全体 | まったくない | あった(計) | 10～20歳代に あった | 30歳代以上に あった | 無回答 | 延回答 | |
| | 全 体 | 1847 | 1669 | 130 | 111 | 27 | 48 | 1855 | |
| 【性 別】 | 女 性 | 904 | 789 | 88 | 77 | 17 | 27 | 910 | |
| | 男 性 | 943 | 880 | 42 | 34 | 10 | 21 | 945 | |
| 【性・年齢別】 | 女性 | 20代 | 88 | 75 | 10 | 10 | - | 3 | 88 |
| | | 30代 | 200 | 161 | 34 | 30 | 5 | 5 | 201 |
| | | 40代 | 249 | 220 | 23 | 20 | 8 | 6 | 254 |
| | | 50代 | 174 | 156 | 13 | 11 | 2 | 5 | 174 |
| | | 60歳以上 | 193 | 177 | 8 | 6 | 2 | 8 | 193 |
| | 男性 | 20代 | 90 | 86 | 3 | 3 | - | 1 | 90 |
| | | 30代 | 183 | 162 | 16 | 14 | 2 | 5 | 183 |
| | | 40代 | 233 | 218 | 9 | 5 | 4 | 6 | 233 |
| | 50代 | 188 | 180 | 7 | 6 | 3 | 1 | 190 | |
| | 60歳以上 | 249 | 234 | 7 | 6 | 1 | 8 | 249 | |
| 【性・未既婚別】 | 女性 | 未婚 | 165 | 146 | 16 | 13 | 5 | 3 | 167 |
| | | 既婚 | 627 | 551 | 57 | 51 | 7 | 19 | 628 |
| | | 離別 | 52 | 38 | 13 | 12 | 4 | 1 | 55 |
| | | 死別 | 36 | 33 | 1 | 1 | - | 2 | 36 |
| | 男性 | 未婚 | 192 | 173 | 13 | 11 | 2 | 6 | 192 |
| | | 既婚 | 653 | 618 | 25 | 21 | 6 | 10 | 655 |
| | | 離別 | 51 | 48 | 1 | - | 1 | 2 | 51 |
| | | 死別 | 16 | 16 | - | - | - | - | 16 |
| | 無回答 | 55 | 46 | 4 | 2 | 2 | 5 | 55 | |
| 【性・職業別】 | 女性 | 勤め人(常勤) | 251 | 213 | 30 | 24 | 7 | 8 | 252 |
| | | 勤め人(非常勤) | 249 | 218 | 26 | 25 | 4 | 5 | 252 |
| | | 自営業 | 62 | 56 | 5 | 4 | 2 | 1 | 63 |
| | | その他の仕事 | 11 | 10 | 1 | 1 | - | - | 11 |
| | | 学生 | 23 | 19 | 3 | 3 | - | 1 | 23 |
| | | 専業主婦・主夫 | 259 | 230 | 19 | 16 | 3 | 10 | 259 |
| | 男性 | 無職 | 48 | 42 | 4 | 4 | 1 | 2 | 49 |
| | | 勤め人(常勤) | 586 | 550 | 26 | 21 | 6 | 10 | 587 |
| | | 勤め人(非常勤) | 65 | 59 | 4 | 2 | 2 | 2 | 65 |
| | | 自営業 | 107 | 101 | 4 | 4 | 1 | 2 | 108 |
| | | その他の仕事 | 22 | 20 | 2 | 1 | 1 | - | 22 |
| | | 学生 | 17 | 16 | 1 | 1 | - | - | 17 |
| | | 専業主婦・主夫 | 1 | 1 | - | - | - | - | 1 |
| | 無職 | 141 | 129 | 5 | 5 | - | 7 | 141 | |
| | 無回答 | 5 | 5 | - | - | - | - | 5 | |
| 【性・最終学歴別】 | 女性 | 中学校 | 32 | 22 | 7 | 7 | 2 | 3 | 34 |
| | | 高等学校 | 329 | 286 | 31 | 28 | 6 | 12 | 332 |
| | | 専門学校、各種学校 | 127 | 112 | 11 | 9 | 2 | 4 | 127 |
| | | 短期大学、高等専門学校 | 218 | 191 | 23 | 19 | 5 | 4 | 219 |
| | | 4年制大学 | 174 | 154 | 16 | 14 | 2 | 4 | 174 |
| | | 大学院 | 9 | 9 | - | - | - | - | 9 |
| | | その他 | 10 | 10 | - | - | - | - | 10 |
| | 男性 | 中学校 | 63 | 54 | 5 | 4 | 1 | 4 | 63 |
| | | 高等学校 | 324 | 299 | 15 | 14 | 2 | 10 | 325 |
| | | 専門学校、各種学校 | 94 | 85 | 5 | 3 | 2 | 4 | 94 |
| | | 短期大学、高等専門学校 | 31 | 29 | 2 | 2 | - | - | 31 |
| 4年制大学 | | 373 | 355 | 15 | 11 | 5 | 3 | 374 | |
| | 大学院 | 43 | 43 | - | - | - | - | 43 | |
| | その他 | 6 | 6 | - | - | - | - | 6 | |
| | 無回答 | 14 | 14 | - | - | - | - | 14 | |
| 【性・都市規模別】 | 女性 | 大都市 | 251 | 213 | 30 | 24 | 8 | 8 | 253 |
| | | 中都市 | 361 | 316 | 36 | 32 | 5 | 9 | 362 |
| | | 小都市 | 178 | 156 | 15 | 15 | 2 | 7 | 180 |
| | | 町村 | 86 | 79 | 5 | 4 | 2 | 2 | 87 |
| | 男性 | 大都市 | 248 | 226 | 16 | 12 | 5 | 6 | 249 |
| | | 中都市 | 401 | 374 | 15 | 12 | 4 | 12 | 402 |
| | | 小都市 | 186 | 177 | 6 | 5 | 1 | 3 | 186 |
| | | 町村 | 83 | 79 | 4 | 4 | - | - | 83 |
| | 不明 | 53 | 49 | 3 | 3 | - | 1 | 53 | |

| 集計基本軸N | | 問15. 交際相手からの被害経験②同居の際【A 身体的暴行】 | | | | |
|-----------|-------------|--------------------------------|------------|------------|---------------------|--------------------|
| | | 全体 | まったく ない | あった (計) | 10～20歳代 に あった | 30歳代以上 に あった |
| | 全 体 | 345 | 296 | 49 | 34 | 19 |
| 【性 別】 | 女 性 | 135 | 105 | 30 | 20 | 12 |
| | 男 性 | 210 | 191 | 19 | 14 | 7 |
| 【性・年齢別】 | 女性 20代 | 19 | 17 | 2 | 2 | - |
| | 30代 | 51 | 36 | 15 | 11 | 5 |
| | 40代 | 35 | 27 | 8 | 4 | 5 |
| | 50代 | 16 | 13 | 3 | 2 | 1 |
| | 60歳以上 | 14 | 12 | 2 | 1 | 1 |
| | 男性 20代 | 16 | 13 | 3 | 3 | - |
| | 30代 | 64 | 59 | 5 | 5 | - |
| | 40代 | 62 | 57 | 5 | 2 | 3 |
| | 50代 | 37 | 33 | 4 | 2 | 4 |
| | 60歳以上 | 31 | 29 | 2 | 2 | - |
| 【性・未既婚別】 | 女性 未婚 | 28 | 22 | 6 | 3 | 4 |
| | 既婚 | 89 | 71 | 18 | 13 | 5 |
| | 離別 | 13 | 8 | 5 | 3 | 3 |
| | 死別 | 1 | 1 | - | - | - |
| | 男性 未婚 | 33 | 29 | 4 | 3 | 1 |
| | 既婚 | 151 | 139 | 12 | 10 | 4 |
| | 離別 | 18 | 16 | 2 | - | 2 |
| | 死別 | 1 | 1 | - | - | - |
| | 無回答 | 11 | 9 | 2 | 2 | - |
| 【性・職業別】 | 女性 勤め人(常勤) | 44 | 33 | 11 | 8 | 3 |
| | 勤め人(非常勤) | 38 | 32 | 6 | 4 | 4 |
| | 自営業 | 10 | 9 | 1 | 1 | - |
| | その他の仕事 | - | - | - | - | - |
| | 学生 | 2 | 2 | - | - | - |
| | 専業主婦・主夫 | 33 | 25 | 8 | 5 | 3 |
| | 無職 | 7 | 3 | 4 | 2 | 2 |
| | 男性 勤め人(常勤) | 142 | 131 | 11 | 9 | 3 |
| | 勤め人(非常勤) | 15 | 14 | 1 | - | 1 |
| | 自営業 | 27 | 24 | 3 | 3 | 1 |
| | その他の仕事 | 6 | 4 | 2 | - | 2 |
| | 学生 | - | - | - | - | - |
| | 専業主婦・主夫 | - | - | - | - | - |
| | 無職 | 20 | 18 | 2 | 2 | - |
| | 無回答 | 1 | 1 | - | - | - |
| 【性・最終学歴別】 | 女性 中学校 | 9 | 7 | 2 | 2 | 1 |
| | 高等学校 | 49 | 37 | 12 | 6 | 7 |
| | 専門学校、各種学校 | 19 | 17 | 2 | 1 | 1 |
| | 短期大学、高等専門学校 | 25 | 17 | 8 | 6 | 2 |
| | 4年制大学 | 32 | 26 | 6 | 5 | 1 |
| | 大学院 | 1 | 1 | - | - | - |
| | その他 | - | - | - | - | - |
| | 男性 中学校 | 17 | 15 | 2 | 2 | - |
| | 高等学校 | 62 | 57 | 5 | 5 | 1 |
| | 専門学校、各種学校 | 26 | 25 | 1 | - | 1 |
| | 短期大学、高等専門学校 | 4 | 3 | 1 | 1 | - |
| | 4年制大学 | 84 | 74 | 10 | 6 | 5 |
| | 大学院 | 14 | 14 | - | - | - |
| | その他 | 1 | 1 | - | - | - |
| | 無回答 | 2 | 2 | - | - | - |
| 【性・都市規模別】 | 女性 大都市 | 50 | 37 | 13 | 10 | 4 |
| | 中都市 | 52 | 39 | 13 | 8 | 5 |
| | 小都市 | 15 | 12 | 3 | 2 | 2 |
| | 町村 | 17 | 16 | 1 | - | 1 |
| | 男性 大都市 | 72 | 63 | 9 | 6 | 4 |
| | 中都市 | 84 | 77 | 7 | 6 | 2 |
| | 小都市 | 35 | 32 | 3 | 2 | 1 |
| | 町村 | 17 | 17 | - | - | - |
| | 不明 | 3 | 3 | - | - | - |

| 集計基本軸N | | 問15. 交際相手からの被害経験① 【B 心理的攻撃】 | | | | | | |
|-----------|-------------|-----------------------------|--------|--------|-----------------|----------------|-----|------|
| | | 全体 | まったくない | あった(計) | 10～20歳代に あった | 30歳代以上に あった | 無回答 | 延回答 |
| | 全 体 | 1847 | 1613 | 179 | 152 | 33 | 55 | 1853 |
| 【性 別】 | 女 性 | 904 | 764 | 108 | 95 | 16 | 32 | 907 |
| | 男 性 | 943 | 849 | 71 | 57 | 17 | 23 | 946 |
| 【性・年齢別】 | 女性 20代 | 88 | 66 | 19 | 19 | - | 3 | 88 |
| | 30代 | 200 | 145 | 47 | 44 | 5 | 8 | 202 |
| | 40代 | 249 | 213 | 30 | 23 | 8 | 6 | 250 |
| | 50代 | 174 | 160 | 9 | 7 | 2 | 5 | 174 |
| | 60歳以上 | 193 | 180 | 3 | 2 | 1 | 10 | 193 |
| | 男性 20代 | 90 | 80 | 10 | 10 | - | - | 90 |
| | 30代 | 183 | 150 | 28 | 24 | 5 | 5 | 184 |
| | 40代 | 233 | 206 | 20 | 12 | 8 | 7 | 233 |
| 50代 | 188 | 179 | 8 | 7 | 3 | 1 | 190 | |
| 60歳以上 | 249 | 234 | 5 | 4 | 1 | 10 | 249 | |
| 【性・未既婚別】 | 女性 未婚 | 165 | 132 | 29 | 24 | 7 | 4 | 167 |
| | 既婚 | 627 | 540 | 66 | 61 | 5 | 21 | 627 |
| | 離別 | 52 | 39 | 11 | 8 | 4 | 2 | 53 |
| | 死別 | 36 | 33 | - | - | - | 3 | 36 |
| | 男性 未婚 | 192 | 159 | 27 | 25 | 3 | 6 | 193 |
| | 既婚 | 653 | 603 | 38 | 30 | 10 | 12 | 655 |
| | 離別 | 51 | 46 | 3 | - | 3 | 2 | 51 |
| | 死別 | 16 | 16 | - | - | - | - | 16 |
| 無回答 | 55 | 45 | 5 | 4 | 1 | 5 | 55 | |
| 【性・職業別】 | 女性 勤め人(常勤) | 251 | 202 | 39 | 35 | 4 | 10 | 251 |
| | 勤め人(非常勤) | 249 | 214 | 30 | 28 | 4 | 5 | 251 |
| | 自営業 | 62 | 57 | 4 | 3 | 1 | 1 | 62 |
| | その他の仕事 | 11 | 10 | 1 | 1 | - | - | 11 |
| | 学生 | 23 | 17 | 5 | 5 | - | 1 | 23 |
| | 専業主婦・主夫 | 259 | 223 | 24 | 20 | 4 | 12 | 259 |
| | 無職 | 48 | 40 | 5 | 3 | 3 | 3 | 49 |
| | 男性 勤め人(常勤) | 586 | 532 | 44 | 34 | 11 | 10 | 587 |
| | 勤め人(非常勤) | 65 | 55 | 7 | 5 | 2 | 3 | 65 |
| | 自営業 | 107 | 97 | 8 | 8 | 1 | 2 | 108 |
| | その他の仕事 | 22 | 19 | 2 | 1 | 1 | 1 | 22 |
| | 学生 | 17 | 14 | 3 | 3 | - | - | 17 |
| | 専業主婦・主夫 | 1 | 1 | - | - | - | - | 1 |
| | 無職 | 141 | 127 | 7 | 6 | 2 | 7 | 142 |
| 無回答 | 5 | 5 | - | - | - | - | 5 | |
| 【性・最終学歴別】 | 女性 中学校 | 32 | 22 | 5 | 5 | 2 | 5 | 34 |
| | 高等学校 | 329 | 281 | 35 | 32 | 4 | 13 | 330 |
| | 専門学校、各種学校 | 127 | 101 | 22 | 19 | 3 | 4 | 127 |
| | 短期大学、高等専門学校 | 218 | 189 | 23 | 18 | 5 | 6 | 218 |
| | 4年制大学 | 174 | 148 | 22 | 20 | 2 | 4 | 174 |
| | 大学院 | 9 | 8 | 1 | 1 | - | - | 9 |
| | その他 | 10 | 10 | - | - | - | - | 10 |
| | 男性 中学校 | 63 | 51 | 9 | 8 | 2 | 3 | 64 |
| | 高等学校 | 324 | 295 | 18 | 16 | 3 | 11 | 325 |
| | 専門学校、各種学校 | 94 | 80 | 9 | 5 | 4 | 5 | 94 |
| | 短期大学、高等専門学校 | 31 | 30 | 1 | - | 1 | - | 31 |
| | 4年制大学 | 373 | 339 | 30 | 25 | 6 | 4 | 374 |
| | 大学院 | 43 | 40 | 3 | 3 | - | - | 43 |
| | その他 | 6 | 5 | 1 | - | 1 | - | 6 |
| 無回答 | 14 | 14 | - | - | - | - | 14 | |
| 【性・都市規模別】 | 女性 大都市 | 251 | 206 | 38 | 34 | 5 | 7 | 252 |
| | 中都市 | 361 | 307 | 42 | 39 | 3 | 12 | 361 |
| | 小都市 | 178 | 149 | 20 | 17 | 5 | 9 | 180 |
| | 町村 | 86 | 79 | 5 | 3 | 2 | 2 | 86 |
| | 男性 大都市 | 248 | 221 | 20 | 15 | 6 | 7 | 249 |
| | 中都市 | 401 | 354 | 35 | 28 | 9 | 12 | 403 |
| | 小都市 | 186 | 170 | 12 | 11 | 1 | 4 | 186 |
| | 町村 | 83 | 80 | 3 | 3 | - | - | 83 |
| 不明 | 53 | 47 | 4 | 2 | 2 | 2 | 53 | |

| 集計基本軸N | | 問15. 交際相手からの被害経験②同居の際【B 心理的攻撃】 | | | | |
|-----------|-------------|--------------------------------|------------|------------|---------------------|--------------------|
| | | 全体 | まったく ない | あった (計) | 10～20歳代 に あった | 30歳代以上 に あった |
| | 全 体 | 350 | 294 | 56 | 39 | 21 |
| 【性 別】 | 女 性 | 138 | 109 | 29 | 21 | 10 |
| | 男 性 | 212 | 185 | 27 | 18 | 11 |
| 【性・年齢別】 | 女性 20代 | 20 | 14 | 6 | 6 | - |
| | 30代 | 51 | 39 | 12 | 10 | 3 |
| | 40代 | 36 | 30 | 6 | 3 | 4 |
| | 50代 | 16 | 14 | 2 | - | 2 |
| | 60歳以上 | 15 | 12 | 3 | 2 | 1 |
| | 男性 20代 | 17 | 15 | 2 | 2 | - |
| | 30代 | 64 | 55 | 9 | 8 | 1 |
| | 40代 | 63 | 53 | 10 | 3 | 7 |
| | 50代 | 37 | 33 | 4 | 4 | 2 |
| | 60歳以上 | 31 | 29 | 2 | 1 | 1 |
| 【性・未既婚別】 | 女性 未婚 | 28 | 19 | 9 | 6 | 4 |
| | 既婚 | 90 | 77 | 13 | 12 | 1 |
| | 離別 | 15 | 9 | 6 | 2 | 5 |
| | 死別 | 1 | 1 | - | - | - |
| | 男性 未婚 | 34 | 28 | 6 | 5 | 1 |
| | 既婚 | 152 | 135 | 17 | 12 | 7 |
| | 離別 | 18 | 16 | 2 | - | 2 |
| | 死別 | 1 | 1 | - | - | - |
| | 無回答 | 11 | 8 | 3 | 2 | 1 |
| 【性・職業別】 | 女性 勤め人(常勤) | 46 | 35 | 11 | 8 | 3 |
| | 勤め人(非常勤) | 37 | 31 | 6 | 5 | 3 |
| | 自営業 | 11 | 9 | 2 | 1 | 1 |
| | その他の仕事 | - | - | - | - | - |
| | 学生 | 2 | 2 | - | - | - |
| | 専業主婦・主夫 | 34 | 27 | 7 | 6 | 1 |
| | 無職 | 7 | 4 | 3 | 1 | 2 |
| | 男性 勤め人(常勤) | 144 | 128 | 16 | 10 | 7 |
| | 勤め人(非常勤) | 14 | 10 | 4 | 2 | 2 |
| | 自営業 | 27 | 24 | 3 | 3 | 1 |
| | その他の仕事 | 6 | 5 | 1 | - | 1 |
| | 学生 | 1 | - | 1 | 1 | - |
| | 専業主婦・主夫 | - | - | - | - | - |
| | 無職 | 20 | 18 | 2 | 2 | - |
| | 無回答 | 1 | 1 | - | - | - |
| 【性・最終学歴別】 | 女性 中学校 | 9 | 7 | 2 | 2 | 1 |
| | 高等学校 | 48 | 40 | 8 | 5 | 4 |
| | 専門学校、各種学校 | 21 | 16 | 5 | 3 | 2 |
| | 短期大学、高等専門学校 | 25 | 18 | 7 | 5 | 2 |
| | 4年制大学 | 34 | 27 | 7 | 6 | 1 |
| | 大学院 | 1 | 1 | - | - | - |
| | その他 | - | - | - | - | - |
| | 男性 中学校 | 19 | 16 | 3 | 3 | - |
| | 高等学校 | 62 | 54 | 8 | 6 | 3 |
| | 専門学校、各種学校 | 26 | 22 | 4 | 1 | 3 |
| | 短期大学、高等専門学校 | 4 | 4 | - | - | - |
| | 4年制大学 | 84 | 74 | 10 | 7 | 4 |
| | 大学院 | 14 | 12 | 2 | 1 | 1 |
| | その他 | 1 | 1 | - | - | - |
| | 無回答 | 2 | 2 | - | - | - |
| 【性・都市規模別】 | 女性 大都市 | 50 | 37 | 13 | 12 | 2 |
| | 中都市 | 53 | 43 | 10 | 7 | 3 |
| | 小都市 | 16 | 13 | 3 | 2 | 2 |
| | 町村 | 17 | 15 | 2 | - | 2 |
| | 男性 大都市 | 73 | 64 | 9 | 6 | 4 |
| | 中都市 | 85 | 72 | 13 | 8 | 6 |
| | 小都市 | 35 | 31 | 4 | 4 | - |
| | 町村 | 17 | 16 | 1 | - | 1 |
| | 不明 | 4 | 3 | 1 | - | 1 |

| 集計基本軸N | | 問15. 交際相手からの被害経験① 【C 経済的圧迫】 | | | | | | | |
|-----------|-------------|-----------------------------|--------|--------|-----------------|----------------|-----|------|-----|
| | | 全体 | まったくない | あった(計) | 10～20歳代に あった | 30歳代以上に あった | 無回答 | 延回答 | |
| | 全 体 | 1847 | 1737 | 53 | 42 | 17 | 57 | 1853 | |
| 【性 別】 | 女 性 | 904 | 839 | 33 | 26 | 10 | 32 | 907 | |
| | 男 性 | 943 | 898 | 20 | 16 | 7 | 25 | 946 | |
| 【性・年齢別】 | 女性 | 20代 | 88 | 80 | 5 | 5 | - | 3 | 88 |
| | | 30代 | 200 | 178 | 14 | 12 | 3 | 8 | 201 |
| | | 40代 | 249 | 236 | 7 | 5 | 3 | 6 | 250 |
| | | 50代 | 174 | 164 | 5 | 3 | 3 | 5 | 175 |
| | | 60歳以上 | 193 | 181 | 2 | 1 | 1 | 10 | 193 |
| | 男性 | 20代 | 90 | 87 | 1 | 1 | - | 2 | 90 |
| | | 30代 | 183 | 168 | 9 | 6 | 5 | 6 | 185 |
| | | 40代 | 233 | 221 | 6 | 5 | 1 | 6 | 233 |
| | 50代 | 188 | 183 | 3 | 3 | 1 | 2 | 189 | |
| | 60歳以上 | 249 | 239 | 1 | 1 | - | 9 | 249 | |
| 【性・未既婚別】 | 女性 | 未婚 | 165 | 148 | 13 | 10 | 5 | 4 | 167 |
| | | 既婚 | 627 | 593 | 13 | 10 | 3 | 21 | 627 |
| | | 離別 | 52 | 43 | 7 | 6 | 2 | 2 | 53 |
| | | 死別 | 36 | 33 | - | - | - | 3 | 36 |
| | 男性 | 未婚 | 192 | 178 | 6 | 6 | 2 | 8 | 194 |
| | | 既婚 | 653 | 628 | 13 | 9 | 5 | 12 | 654 |
| | | 離別 | 51 | 49 | - | - | - | 2 | 51 |
| | | 死別 | 16 | 16 | - | - | - | - | 16 |
| | 無回答 | 55 | 49 | 1 | 1 | - | 5 | 55 | |
| 【性・職業別】 | 女性 | 勤め人(常勤) | 251 | 226 | 15 | 13 | 3 | 10 | 252 |
| | | 勤め人(非常勤) | 249 | 236 | 8 | 6 | 4 | 5 | 251 |
| | | 自営業 | 62 | 59 | 2 | 1 | 1 | 1 | 62 |
| | | その他の仕事 | 11 | 9 | 2 | 2 | - | - | 11 |
| | | 学生 | 23 | 21 | 1 | 1 | - | 1 | 23 |
| | | 専業主婦・主夫 | 259 | 243 | 4 | 2 | 2 | 12 | 259 |
| | 男性 | 無職 | 48 | 44 | 1 | 1 | - | 3 | 48 |
| | | 勤め人(常勤) | 586 | 559 | 15 | 11 | 5 | 12 | 587 |
| | | 勤め人(非常勤) | 65 | 61 | 2 | 2 | 1 | 2 | 66 |
| | | 自営業 | 107 | 104 | 1 | 1 | - | 2 | 107 |
| | | その他の仕事 | 22 | 22 | - | - | - | - | 22 |
| | | 学生 | 17 | 17 | - | - | - | - | 17 |
| | | 専業主婦・主夫 | 1 | 1 | - | - | - | - | 1 |
| | 無職 | 141 | 130 | 2 | 2 | 1 | 9 | 142 | |
| | 無回答 | 5 | 5 | - | - | - | - | 5 | |
| 【性・最終学歴別】 | 女性 | 中学校 | 32 | 26 | 2 | 2 | 1 | 4 | 33 |
| | | 高等学校 | 329 | 303 | 13 | 10 | 4 | 13 | 330 |
| | | 専門学校、各種学校 | 127 | 117 | 5 | 4 | 1 | 5 | 127 |
| | | 短期大学、高等専門学校 | 218 | 204 | 8 | 6 | 3 | 6 | 219 |
| | | 4年制大学 | 174 | 165 | 5 | 4 | 1 | 4 | 174 |
| | | 大学院 | 9 | 9 | - | - | - | - | 9 |
| | | その他 | 10 | 10 | - | - | - | - | 10 |
| | | 男性 | 中学校 | 63 | 56 | 2 | 2 | 1 | 5 |
| | 高等学校 | | 324 | 306 | 7 | 6 | 2 | 11 | 325 |
| | 専門学校、各種学校 | | 94 | 88 | 2 | 1 | 1 | 4 | 94 |
| | 短期大学、高等専門学校 | | 31 | 31 | - | - | - | - | 31 |
| | 4年制大学 | | 373 | 360 | 9 | 7 | 3 | 4 | 374 |
| | 大学院 | | 43 | 43 | - | - | - | - | 43 |
| | その他 | 6 | 6 | - | - | - | - | 6 | |
| | 無回答 | 14 | 13 | - | - | - | 1 | 14 | |
| 【性・都市規模別】 | 女性 | 大都市 | 251 | 232 | 11 | 10 | 2 | 8 | 252 |
| | | 中都市 | 361 | 339 | 11 | 8 | 4 | 11 | 362 |
| | | 小都市 | 178 | 164 | 5 | 5 | 1 | 9 | 179 |
| | | 町村 | 86 | 80 | 4 | 3 | 1 | 2 | 86 |
| | 男性 | 大都市 | 248 | 233 | 7 | 5 | 3 | 8 | 249 |
| | | 中都市 | 401 | 377 | 10 | 9 | 3 | 14 | 403 |
| | | 小都市 | 186 | 181 | 2 | 1 | 1 | 3 | 186 |
| | | 町村 | 83 | 82 | 1 | 1 | - | - | 83 |
| | 不明 | 53 | 49 | 2 | - | 2 | 2 | 53 | |

| 集計基本軸N | | 問15. 交際相手からの被害経験②同居の際【C 経済的圧迫】 | | | | |
|-----------|-------------|--------------------------------|------------|------------|---------------------|--------------------|
| | | 全体 | まったく ない | あった (計) | 10～20歳代 に あった | 30歳代以上 に あった |
| | 全 体 | 344 | 314 | 30 | 22 | 11 |
| 【性 別】 | 女 性 | 136 | 118 | 18 | 12 | 8 |
| | 男 性 | 208 | 196 | 12 | 10 | 3 |
| 【性・年齢別】 | 女性 20代 | 20 | 17 | 3 | 3 | - |
| | 30代 | 51 | 42 | 9 | 6 | 4 |
| | 40代 | 34 | 30 | 4 | 3 | 2 |
| | 50代 | 16 | 14 | 2 | - | 2 |
| | 60歳以上 | 15 | 15 | - | - | - |
| | 男性 20代 | 16 | 15 | 1 | 1 | - |
| | 30代 | 64 | 59 | 5 | 4 | 1 |
| | 40代 | 60 | 57 | 3 | 2 | 1 |
| | 50代 | 37 | 34 | 3 | 3 | 1 |
| | 60歳以上 | 31 | 31 | - | - | - |
| 【性・未既婚別】 | 女性 未婚 | 28 | 21 | 7 | 4 | 4 |
| | 既婚 | 89 | 82 | 7 | 6 | 1 |
| | 離別 | 14 | 10 | 4 | 2 | 3 |
| | 死別 | 1 | 1 | - | - | - |
| | 男性 未婚 | 32 | 29 | 3 | 3 | - |
| | 既婚 | 151 | 143 | 8 | 6 | 3 |
| | 離別 | 17 | 17 | - | - | - |
| | 死別 | 1 | 1 | - | - | - |
| | 無回答 | 11 | 10 | 1 | 1 | - |
| 【性・職業別】 | 女性 勤め人(常勤) | 43 | 37 | 6 | 4 | 2 |
| | 勤め人(非常勤) | 37 | 32 | 5 | 3 | 4 |
| | 自営業 | 11 | 10 | 1 | 1 | - |
| | その他の仕事 | - | - | - | - | - |
| | 学生 | 2 | 2 | - | - | - |
| | 専業主婦・主夫 | 35 | 31 | 4 | 3 | 1 |
| | 無職 | 7 | 5 | 2 | 1 | 1 |
| | 男性 勤め人(常勤) | 141 | 132 | 9 | 7 | 3 |
| | 勤め人(非常勤) | 15 | 14 | 1 | 1 | - |
| | 自営業 | 27 | 26 | 1 | 1 | - |
| | その他の仕事 | 5 | 5 | - | - | - |
| | 学生 | - | - | - | - | - |
| | 専業主婦・主夫 | - | - | - | - | - |
| | 無職 | 20 | 19 | 1 | 1 | - |
| | 無回答 | 1 | 1 | - | - | - |
| 【性・最終学歴別】 | 女性 中学校 | 9 | 8 | 1 | 1 | 1 |
| | 高等学校 | 47 | 40 | 7 | 4 | 4 |
| | 専門学校、各種学校 | 21 | 18 | 3 | 2 | 1 |
| | 短期大学、高等専門学校 | 25 | 21 | 4 | 3 | 1 |
| | 4年制大学 | 33 | 30 | 3 | 2 | 1 |
| | 大学院 | 1 | 1 | - | - | - |
| | その他 | - | - | - | - | - |
| | 男性 中学校 | 17 | 16 | 1 | 1 | - |
| | 高等学校 | 62 | 57 | 5 | 4 | 2 |
| | 専門学校、各種学校 | 26 | 25 | 1 | 1 | - |
| | 短期大学、高等専門学校 | 4 | 4 | - | - | - |
| | 4年制大学 | 82 | 78 | 4 | 3 | 1 |
| | 大学院 | 14 | 13 | 1 | 1 | - |
| | その他 | 1 | 1 | - | - | - |
| | 無回答 | 2 | 2 | - | - | - |
| 【性・都市規模別】 | 女性 大都市 | 50 | 41 | 9 | 8 | 2 |
| | 中都市 | 52 | 46 | 6 | 3 | 3 |
| | 小都市 | 16 | 15 | 1 | 1 | 1 |
| | 町村 | 17 | 16 | 1 | - | 1 |
| | 男性 大都市 | 71 | 67 | 4 | 3 | 1 |
| | 中都市 | 83 | 76 | 7 | 6 | 2 |
| | 小都市 | 35 | 34 | 1 | 1 | - |
| | 町村 | 17 | 17 | - | - | - |
| | 不明 | 3 | 2 | 1 | - | 1 |

| 集計基本軸N | | 問15. 交際相手からの被害経験① 【D 性的強要】 | | | | | | |
|-----------|-------------|----------------------------|------------|------------|---------------------|--------------------|-----|------|
| | | 全体 | まったく ない | あった (計) | 10～20歳代 に あった | 30歳代以上 に あった | 無回答 | 延回答 |
| | 全 体 | 1847 | 1715 | 76 | 71 | 8 | 56 | 1850 |
| 【性 別】 | 女 性 | 904 | 806 | 66 | 62 | 7 | 32 | 907 |
| | 男 性 | 943 | 909 | 10 | 9 | 1 | 24 | 943 |
| 【性・年齢別】 | 女性 20代 | 88 | 78 | 7 | 7 | - | 3 | 88 |
| | 30代 | 200 | 168 | 25 | 25 | 1 | 7 | 201 |
| | 40代 | 249 | 221 | 21 | 20 | 2 | 7 | 250 |
| | 50代 | 174 | 161 | 8 | 6 | 3 | 5 | 175 |
| | 60歳以上 | 193 | 178 | 5 | 4 | 1 | 10 | 193 |
| | 男性 20代 | 90 | 88 | 1 | 1 | - | 1 | 90 |
| | 30代 | 183 | 173 | 5 | 4 | 1 | 5 | 183 |
| | 40代 | 233 | 225 | 2 | 2 | - | 6 | 233 |
| | 50代 | 188 | 183 | 2 | 2 | - | 3 | 188 |
| | 60歳以上 | 249 | 240 | - | - | - | 9 | 249 |
| 【性・未既婚別】 | 女性 未婚 | 165 | 146 | 16 | 16 | 2 | 3 | 167 |
| | 既婚 | 627 | 570 | 35 | 33 | 2 | 22 | 627 |
| | 離別 | 52 | 38 | 12 | 10 | 3 | 2 | 53 |
| | 死別 | 36 | 32 | 1 | 1 | - | 3 | 36 |
| | 男性 未婚 | 192 | 181 | 5 | 5 | - | 6 | 192 |
| | 既婚 | 653 | 635 | 5 | 4 | 1 | 13 | 653 |
| | 離別 | 51 | 49 | - | - | - | 2 | 51 |
| | 死別 | 16 | 16 | - | - | - | - | 16 |
| | 無回答 | 55 | 48 | 2 | 2 | - | 5 | 55 |
| 【性・職業別】 | 女性 勤め人(常勤) | 251 | 214 | 28 | 28 | 1 | 9 | 252 |
| | 勤め人(非常勤) | 249 | 227 | 17 | 16 | 3 | 5 | 251 |
| | 自営業 | 62 | 57 | 4 | 2 | 2 | 1 | 62 |
| | その他の仕事 | 11 | 11 | - | - | - | - | 11 |
| | 学生 | 23 | 20 | 2 | 2 | - | 1 | 23 |
| | 専業主婦・主夫 | 259 | 236 | 10 | 9 | 1 | 13 | 259 |
| | 無職 | 48 | 40 | 5 | 5 | - | 3 | 48 |
| | 男性 勤め人(常勤) | 586 | 566 | 8 | 7 | 1 | 12 | 586 |
| | 勤め人(非常勤) | 65 | 63 | - | - | - | 2 | 65 |
| | 自営業 | 107 | 104 | 1 | 1 | - | 2 | 107 |
| | その他の仕事 | 22 | 22 | - | - | - | - | 22 |
| | 学生 | 17 | 17 | - | - | - | - | 17 |
| | 専業主婦・主夫 | 1 | 1 | - | - | - | - | 1 |
| | 無職 | 141 | 132 | 1 | 1 | - | 8 | 141 |
| | 無回答 | 5 | 5 | - | - | - | - | 5 |
| 【性・最終学歴別】 | 女性 中学校 | 32 | 24 | 4 | 4 | 1 | 4 | 33 |
| | 高等学校 | 329 | 293 | 22 | 21 | 2 | 14 | 330 |
| | 専門学校、各種学校 | 127 | 111 | 11 | 10 | 1 | 5 | 127 |
| | 短期大学、高等専門学校 | 218 | 197 | 16 | 14 | 3 | 5 | 219 |
| | 4年制大学 | 174 | 159 | 11 | 11 | - | 4 | 174 |
| | 大学院 | 9 | 7 | 2 | 2 | - | - | 9 |
| | その他 | 10 | 10 | - | - | - | - | 10 |
| | 男性 中学校 | 63 | 57 | 1 | 1 | - | 5 | 63 |
| | 高等学校 | 324 | 310 | 3 | 3 | - | 11 | 324 |
| | 専門学校、各種学校 | 94 | 88 | 2 | 2 | - | 4 | 94 |
| | 短期大学、高等専門学校 | 31 | 31 | - | - | - | - | 31 |
| | 4年制大学 | 373 | 366 | 3 | 2 | 1 | 4 | 373 |
| | 大学院 | 43 | 42 | 1 | 1 | - | - | 43 |
| | その他 | 6 | 6 | - | - | - | - | 6 |
| | 無回答 | 14 | 14 | - | - | - | - | 14 |
| 【性・都市規模別】 | 女性 大都市 | 251 | 222 | 21 | 20 | 2 | 8 | 252 |
| | 中都市 | 361 | 317 | 32 | 31 | 2 | 12 | 362 |
| | 小都市 | 178 | 162 | 8 | 8 | 1 | 8 | 179 |
| | 町村 | 86 | 81 | 3 | 3 | - | 2 | 86 |
| | 男性 大都市 | 248 | 238 | 3 | 2 | 1 | 7 | 248 |
| | 中都市 | 401 | 381 | 7 | 7 | - | 13 | 401 |
| | 小都市 | 186 | 182 | - | - | - | 4 | 186 |
| | 町村 | 83 | 83 | - | - | - | - | 83 |
| | 不明 | 53 | 49 | 2 | - | 2 | 2 | 53 |

| 集計基本軸N | | 問15. 交際相手からの被害経験②同居の際【D 性的強要】 | | | | |
|-----------|-------------|-------------------------------|------------|------------|---------------------|--------------------|
| | | 全体 | まったく ない | あった (計) | 10～20歳代 に あった | 30歳代以上 に あった |
| | 全 体 | 344 | 324 | 20 | 17 | 5 |
| 【性 別】 | 女 性 | 137 | 119 | 18 | 15 | 5 |
| | 男 性 | 207 | 205 | 2 | 2 | - |
| 【性・年齢別】 | 女性 20代 | 20 | 18 | 2 | 2 | - |
| | 30代 | 51 | 42 | 9 | 8 | 2 |
| | 40代 | 35 | 30 | 5 | 4 | 2 |
| | 50代 | 16 | 15 | 1 | - | 1 |
| | 60歳以上 | 15 | 14 | 1 | 1 | - |
| | 男性 20代 | 16 | 16 | - | - | - |
| | 30代 | 64 | 63 | 1 | 1 | - |
| | 40代 | 61 | 61 | - | - | - |
| | 50代 | 36 | 35 | 1 | 1 | - |
| | 60歳以上 | 30 | 30 | - | - | - |
| 【性・未既婚別】 | 女性 未婚 | 28 | 24 | 4 | 4 | 1 |
| | 既婚 | 90 | 81 | 9 | 8 | 1 |
| | 離別 | 14 | 10 | 4 | 2 | 3 |
| | 死別 | 1 | 1 | - | - | - |
| | 男性 未婚 | 32 | 32 | - | - | - |
| | 既婚 | 149 | 147 | 2 | 2 | - |
| | 離別 | 18 | 18 | - | - | - |
| | 死別 | 1 | 1 | - | - | - |
| | 無回答 | 11 | 10 | 1 | 1 | - |
| 【性・職業別】 | 女性 勤め人(常勤) | 44 | 38 | 6 | 6 | - |
| | 勤め人(非常勤) | 37 | 33 | 4 | 3 | 3 |
| | 自営業 | 11 | 10 | 1 | 1 | - |
| | その他の仕事 | - | - | - | - | - |
| | 学生 | 2 | 2 | - | - | - |
| | 専業主婦・主夫 | 35 | 30 | 5 | 4 | 1 |
| | 無職 | 7 | 5 | 2 | 1 | 1 |
| | 男性 勤め人(常勤) | 142 | 140 | 2 | 2 | - |
| | 勤め人(非常勤) | 15 | 15 | - | - | - |
| | 自営業 | 26 | 26 | - | - | - |
| | その他の仕事 | 5 | 5 | - | - | - |
| | 学生 | - | - | - | - | - |
| | 専業主婦・主夫 | - | - | - | - | - |
| | 無職 | 19 | 19 | - | - | - |
| | 無回答 | 1 | 1 | - | - | - |
| 【性・最終学歴別】 | 女性 中学校 | 9 | 7 | 2 | 2 | 1 |
| | 高等学校 | 48 | 41 | 7 | 5 | 3 |
| | 専門学校、各種学校 | 20 | 19 | 1 | 1 | - |
| | 短期大学、高等専門学校 | 26 | 21 | 5 | 4 | 1 |
| | 4年制大学 | 33 | 30 | 3 | 3 | - |
| | 大学院 | 1 | 1 | - | - | - |
| | その他 | - | - | - | - | - |
| | 男性 中学校 | 17 | 17 | - | - | - |
| | 高等学校 | 62 | 62 | - | - | - |
| | 専門学校、各種学校 | 26 | 25 | 1 | 1 | - |
| | 短期大学、高等専門学校 | 4 | 4 | - | - | - |
| | 4年制大学 | 81 | 81 | - | - | - |
| | 大学院 | 14 | 13 | 1 | 1 | - |
| | その他 | 1 | 1 | - | - | - |
| | 無回答 | 2 | 2 | - | - | - |
| 【性・都市規模別】 | 女性 大都市 | 50 | 41 | 9 | 8 | 2 |
| | 中都市 | 53 | 46 | 7 | 6 | 1 |
| | 小都市 | 16 | 15 | 1 | 1 | 1 |
| | 町村 | 17 | 17 | - | - | - |
| | 男性 大都市 | 71 | 70 | 1 | 1 | - |
| | 中都市 | 82 | 81 | 1 | 1 | - |
| | 小都市 | 35 | 35 | - | - | - |
| | 町村 | 17 | 17 | - | - | - |
| | 不明 | 3 | 2 | 1 | - | 1 |

| 集計基本軸N | | 問15. 交際相手からの被害経験の有無(まとめ) | | | |
|-----------|-------------|--------------------------|--------|------------|-----|
| | | 全体 | まったくない | あった (計) | 無回答 |
| | 全 体 | 1847 | 1528 | 273 | 46 |
| 【性 別】 | 女 性 | 904 | 705 | 173 | 26 |
| | 男 性 | 943 | 823 | 100 | 20 |
| 【性・年齢別】 | 女性 20代 | 88 | 58 | 27 | 3 |
| | 30代 | 200 | 130 | 66 | 4 |
| | 40代 | 249 | 196 | 47 | 6 |
| | 50代 | 174 | 149 | 20 | 5 |
| | 60歳以上 | 193 | 172 | 13 | 8 |
| | 男性 20代 | 90 | 78 | 12 | - |
| | 30代 | 183 | 142 | 36 | 5 |
| | 40代 | 233 | 202 | 25 | 6 |
| | 50代 | 188 | 172 | 15 | 1 |
| | 60歳以上 | 249 | 229 | 12 | 8 |
| 【性・未既婚別】 | 女性 未婚 | 165 | 120 | 42 | 3 |
| | 既婚 | 627 | 502 | 107 | 18 |
| | 離別 | 52 | 32 | 19 | 1 |
| | 死別 | 36 | 32 | 2 | 2 |
| | 男性 未婚 | 192 | 150 | 37 | 5 |
| | 既婚 | 653 | 586 | 57 | 10 |
| | 離別 | 51 | 46 | 3 | 2 |
| | 死別 | 16 | 16 | - | - |
| | 無回答 | 55 | 44 | 6 | 5 |
| 【性・職業別】 | 女性 勤め人(常勤) | 251 | 182 | 61 | 8 |
| | 勤め人(非常勤) | 249 | 200 | 44 | 5 |
| | 自営業 | 62 | 53 | 8 | 1 |
| | その他の仕事 | 11 | 9 | 2 | - |
| | 学生 | 23 | 14 | 8 | 1 |
| | 専業主婦・主夫 | 259 | 211 | 39 | 9 |
| | 無職 | 48 | 35 | 11 | 2 |
| | 男性 勤め人(常勤) | 586 | 513 | 64 | 9 |
| | 勤め人(非常勤) | 65 | 54 | 9 | 2 |
| | 自営業 | 107 | 96 | 9 | 2 |
| | その他の仕事 | 22 | 18 | 4 | - |
| | 学生 | 17 | 14 | 3 | - |
| | 専業主婦・主夫 | 1 | 1 | - | - |
| | 無職 | 141 | 123 | 11 | 7 |
| | 無回答 | 5 | 5 | - | - |
| 【性・最終学歴別】 | 女性 中学校 | 32 | 19 | 10 | 3 |
| | 高等学校 | 329 | 263 | 54 | 12 |
| | 専門学校、各種学校 | 127 | 94 | 30 | 3 |
| | 短期大学、高等専門学校 | 218 | 172 | 42 | 4 |
| | 4年制大学 | 174 | 135 | 35 | 4 |
| | 大学院 | 9 | 7 | 2 | - |
| | その他 | 10 | 10 | - | - |
| | 男性 中学校 | 63 | 48 | 12 | 3 |
| | 高等学校 | 324 | 285 | 29 | 10 |
| | 専門学校、各種学校 | 94 | 76 | 14 | 4 |
| | 短期大学、高等専門学校 | 31 | 28 | 3 | - |
| | 4年制大学 | 373 | 333 | 37 | 3 |
| | 大学院 | 43 | 39 | 4 | - |
| | その他 | 6 | 5 | 1 | - |
| | 無回答 | 14 | 14 | - | - |
| 【性・都市規模別】 | 女性 大都市 | 251 | 188 | 56 | 7 |
| | 中都市 | 361 | 280 | 72 | 9 |
| | 小都市 | 178 | 142 | 29 | 7 |
| | 町村 | 86 | 74 | 10 | 2 |
| | 男性 大都市 | 248 | 212 | 30 | 6 |
| | 中都市 | 401 | 345 | 45 | 11 |
| | 小都市 | 186 | 167 | 16 | 3 |
| | 町村 | 83 | 76 | 7 | - |
| | 不明 | 53 | 44 | 8 | 1 |

| 問5. 配偶者からの被害経験の有無 (まとめ) | 問15. 交際相手からの被害経験の有無(まとめ) | | | |
|----------------------------|--------------------------|------------|------------|-----|
| | 全体 | まったく ない | あった (計) | 無回答 |
| 全 体 | 1847 | 1528 | 273 | 46 |
| あった (計) | 338 | 237 | 95 | 6 |
| 1、2度あった | 220 | 165 | 53 | 2 |
| 何度もあった | 118 | 72 | 42 | 4 |
| まったくない | 1078 | 968 | 92 | 18 |
| 無回答 | 431 | 323 | 86 | 22 |

| 問5. 配偶者からの被害経験の有無 (まとめ) | 問15. 交際相手からの被害経験の有無(まとめ) | | | |
|----------------------------|--------------------------|------------|------------|-----|
| | 全体 | まったく ない | あった (計) | 無回答 |
| 全 体 | 1847 | 1528 | 273 | 46 |
| 女 1、2度あった | 119 | 83 | 34 | 2 |
| 何度もあった | 83 | 51 | 30 | 2 |
| まったくない | 496 | 425 | 63 | 8 |
| 男 1、2度あった | 101 | 82 | 19 | - |
| 何度もあった | 35 | 21 | 12 | 2 |
| まったくない | 582 | 543 | 29 | 10 |
| 無回答 | 431 | 323 | 86 | 22 |

| 問22. 執拗なつきまとい等の被害経験 | 問15. 交際相手からの被害経験の有無(まとめ) | | | |
|---------------------|--------------------------|---------|--------|-----|
| | 全体 | まったくくない | あった(計) | 無回答 |
| 全 体 | 1847 | 1528 | 273 | 46 |
| あった(計) | 206 | 107 | 94 | 5 |
| 1回あった | 165 | 89 | 73 | 3 |
| 2回以上あった | 41 | 18 | 21 | 2 |
| まったくくない | 1628 | 1412 | 177 | 39 |
| 無回答 | 13 | 9 | 2 | 2 |

| 問29. 異性から無理やりに性交された経験(女性のみ) | 問15. 交際相手からの被害経験の有無(まとめ) | | | |
|-----------------------------|--------------------------|---------|--------|-----|
| | 全体 | まったくくない | あった(計) | 無回答 |
| 全 体 | 904 | 705 | 173 | 26 |
| あった(計) | 93 | 41 | 50 | 2 |
| 1回あった | 52 | 21 | 30 | 1 |
| 2回以上あった | 41 | 20 | 20 | 1 |
| まったくくない | 801 | 661 | 120 | 20 |
| 無回答 | 10 | 3 | 3 | 4 |

| 集計基本軸N | | 問16. 交際相手から被害を受けたときの行動 | | | | |
|-----------|-------------|------------------------|--------|------------------------------------|----------------------------|-----|
| | | 全体 | 相手と別れた | 別れたい (別れよう)と思っ たが、別れ なかった | 別れたい (別れよう)とは思 わなかった | 無回答 |
| | 全 体 | 273 | 144 | 72 | 56 | 1 |
| 【性 別】 | 女 性 | 173 | 100 | 50 | 23 | - |
| | 男 性 | 100 | 44 | 22 | 33 | 1 |
| 【性・年齢別】 | 女性 20代 | 27 | 8 | 8 | 11 | - |
| | 30代 | 66 | 35 | 24 | 7 | - |
| | 40代 | 47 | 33 | 10 | 4 | - |
| | 50代 | 20 | 16 | 4 | - | - |
| | 60歳以上 | 13 | 8 | 4 | 1 | - |
| | 男性 20代 | 12 | 6 | 3 | 3 | - |
| | 30代 | 36 | 13 | 9 | 14 | - |
| | 40代 | 25 | 12 | 6 | 7 | - |
| | 50代 | 15 | 6 | 3 | 6 | - |
| | 60歳以上 | 12 | 7 | 1 | 3 | 1 |
| 【性・未既婚別】 | 女性 未婚 | 42 | 15 | 16 | 11 | - |
| | 既婚 | 107 | 65 | 30 | 12 | - |
| | 離別 | 19 | 16 | 3 | - | - |
| | 死別 | 2 | 2 | - | - | - |
| | 男性 未婚 | 37 | 18 | 7 | 12 | - |
| | 既婚 | 57 | 22 | 14 | 20 | 1 |
| | 離別 | 3 | 2 | - | 1 | - |
| | 死別 | - | - | - | - | - |
| | 無回答 | 6 | 4 | 2 | - | - |
| 【性・職業別】 | 女性 勤め人(常勤) | 61 | 34 | 21 | 6 | - |
| | 勤め人(非常勤) | 44 | 28 | 14 | 2 | - |
| | 自営業 | 8 | 5 | 3 | - | - |
| | その他の仕事 | 2 | 1 | 1 | - | - |
| | 学生 | 8 | 1 | 1 | 6 | - |
| | 専業主婦・主夫 | 39 | 23 | 8 | 8 | - |
| | 無職 | 11 | 8 | 2 | 1 | - |
| | 男性 勤め人(常勤) | 64 | 26 | 15 | 23 | - |
| | 勤め人(非常勤) | 9 | 4 | 1 | 4 | - |
| | 自営業 | 9 | 3 | 1 | 4 | 1 |
| | その他の仕事 | 4 | 2 | 2 | - | - |
| | 学生 | 3 | 2 | 1 | - | - |
| | 専業主婦・主夫 | - | - | - | - | - |
| | 無職 | 11 | 7 | 2 | 2 | - |
| | 無回答 | - | - | - | - | - |
| 【性・最終学歴別】 | 女性 中学校 | 10 | 6 | 4 | - | - |
| | 高等学校 | 54 | 38 | 13 | 3 | - |
| | 専門学校、各種学校 | 30 | 20 | 7 | 3 | - |
| | 短期大学、高等専門学校 | 42 | 24 | 10 | 8 | - |
| | 4年制大学 | 35 | 12 | 15 | 8 | - |
| | 大学院 | 2 | - | 1 | 1 | - |
| | その他 | - | - | - | - | - |
| | 男性 中学校 | 12 | 5 | 2 | 4 | 1 |
| | 高等学校 | 29 | 14 | 4 | 11 | - |
| | 専門学校、各種学校 | 14 | 3 | 5 | 6 | - |
| | 短期大学、高等専門学校 | 3 | 1 | 2 | - | - |
| | 4年制大学 | 37 | 17 | 8 | 12 | - |
| | 大学院 | 4 | 3 | 1 | - | - |
| | その他 | 1 | 1 | - | - | - |
| | 無回答 | - | - | - | - | - |
| 【性・都市規模別】 | 女性 大都市 | 56 | 31 | 15 | 10 | - |
| | 中都市 | 72 | 43 | 20 | 9 | - |
| | 小都市 | 29 | 15 | 11 | 3 | - |
| | 町村 | 10 | 5 | 4 | 1 | - |
| | 男性 大都市 | 30 | 9 | 11 | 9 | 1 |
| | 中都市 | 45 | 20 | 9 | 16 | - |
| | 小都市 | 16 | 9 | 2 | 5 | - |
| | 町村 | 7 | 4 | - | 3 | - |
| | 不明 | 8 | 8 | - | - | - |

| 集計基本軸N | | 問17. 交際相手と別れなかった理由 | | | | | |
|-----------|-------------|--------------------|---------------|--------------|--------------|------------------|----------------------|
| | | 全体 | 相手の仕返しが怖かったから | 経済的な不安があったから | 世間体が悪いと思ったから | 相手には自分が必要だと思ったから | これ以上は繰り返されたくないと思ったから |
| | 全 体 | 72 | 11 | 2 | 9 | 20 | 8 |
| 【性 別】 | 女 性 | 50 | 7 | 1 | 3 | 12 | 6 |
| | 男 性 | 22 | 4 | 1 | 6 | 8 | 2 |
| 【性・年齢別】 | 女性 20代 | 8 | - | 1 | 2 | 3 | 3 |
| | 30代 | 24 | 7 | - | - | 3 | 3 |
| | 40代 | 10 | - | - | - | 4 | - |
| | 50代 | 4 | - | - | - | 2 | - |
| | 60歳以上 | 4 | - | - | 1 | - | - |
| | 男性 20代 | 3 | - | - | 1 | 1 | - |
| | 30代 | 9 | 3 | 1 | 5 | 2 | - |
| | 40代 | 6 | 1 | - | - | 2 | 1 |
| 50代 | 3 | - | - | - | 2 | - | |
| 60歳以上 | 1 | - | - | - | 1 | 1 | |
| 【性・未既婚別】 | 女性 未婚 | 16 | 3 | 1 | 1 | 6 | 2 |
| | 既婚 | 30 | 3 | - | 2 | 5 | 4 |
| | 離別 | 3 | 1 | - | - | 1 | - |
| | 死別 | - | - | - | - | - | - |
| | 男性 未婚 | 7 | 1 | 1 | 3 | 3 | - |
| | 既婚 | 14 | 2 | - | 3 | 5 | 2 |
| | 離別 | - | - | - | - | - | - |
| 死別 | - | - | - | - | - | - | |
| 無回答 | 2 | 1 | - | - | - | - | |
| 【性・職業別】 | 女性 勤め人（常勤） | 21 | 5 | 1 | 1 | 6 | 1 |
| | 勤め人（非常勤） | 14 | 1 | - | - | 1 | 3 |
| | 自営業 | 3 | - | - | - | 2 | - |
| | その他の仕事 | 1 | - | - | - | 1 | 1 |
| | 学生 | 1 | - | - | 1 | - | - |
| | 専業主婦・主夫 | 8 | 1 | - | 1 | 2 | 1 |
| | 無職 | 2 | - | - | - | - | - |
| | 男性 勤め人（常勤） | 15 | 2 | - | 4 | 4 | 1 |
| | 勤め人（非常勤） | 1 | 1 | - | - | - | - |
| | 自営業 | 1 | - | - | - | 1 | - |
| | その他の仕事 | 2 | - | - | 1 | 1 | - |
| | 学生 | 1 | - | - | - | 1 | - |
| | 専業主婦・主夫 | - | - | - | - | - | - |
| 無職 | 2 | 1 | 1 | 1 | 1 | 1 | |
| 無回答 | - | - | - | - | - | - | |
| 【性・最終学歴別】 | 女性 中学校 | 4 | 2 | - | - | - | 1 |
| | 高等学校 | 13 | 1 | 1 | - | 6 | 2 |
| | 専門学校、各種学校 | 7 | - | - | 1 | 3 | - |
| | 短期大学、高等専門学校 | 10 | 1 | - | 1 | 1 | 1 |
| | 4年制大学 | 15 | 3 | - | 1 | 2 | 2 |
| | 大学院 | 1 | - | - | - | - | - |
| | その他 | - | - | - | - | - | - |
| | 男性 中学校 | 2 | 1 | 1 | 1 | 1 | - |
| | 高等学校 | 4 | 1 | - | 3 | 1 | 1 |
| | 専門学校、各種学校 | 5 | 1 | - | 1 | 2 | - |
| | 短期大学、高等専門学校 | 2 | - | - | - | - | - |
| | 4年制大学 | 8 | 1 | - | 1 | 3 | 1 |
| | 大学院 | 1 | - | - | - | 1 | - |
| その他 | - | - | - | - | - | - | |
| 無回答 | - | - | - | - | - | - | |
| 【性・都市規模別】 | 女性 大都市 | 15 | 2 | 1 | 1 | 6 | 2 |
| | 中都市 | 20 | 3 | - | 2 | 3 | 3 |
| | 小都市 | 11 | 1 | - | - | 1 | 1 |
| | 町村 | 4 | 1 | - | - | 2 | - |
| | 男性 大都市 | 11 | 1 | - | 2 | 5 | 1 |
| | 中都市 | 9 | 3 | 1 | 4 | 2 | - |
| | 小都市 | 2 | - | - | - | 1 | 1 |
| 町村 | - | - | - | - | - | - | |
| 不明 | - | - | - | - | - | - | |

| 集計基本軸N | | 問17. 交際相手と別れなかった理由（つづき） | | | | | |
|-----------|-------------|-------------------------|--------------------|------------------------|-----|-----|-----|
| | | 周囲から別れることに反対されたから | 相手が別れることに同意しなかったから | 相手が変わってくれるかもしれないと思ったから | その他 | 無回答 | 延回答 |
| | 全 体 | 2 | 23 | 36 | 6 | 1 | 118 |
| 【性 別】 | 女 性 | 2 | 17 | 24 | 4 | 1 | 77 |
| | 男 性 | - | 6 | 12 | 2 | - | 41 |
| 【性・年齢別】 | 女性 20代 | 1 | 2 | 4 | 1 | - | 17 |
| | 30代 | - | 8 | 14 | 1 | 1 | 37 |
| | 40代 | - | 5 | 5 | 1 | - | 15 |
| | 50代 | - | - | 1 | 1 | - | 4 |
| | 60歳以上 | 1 | 2 | - | - | - | 4 |
| | 男性 20代 | - | 1 | 1 | 1 | - | 5 |
| | 30代 | - | 5 | 4 | 1 | - | 21 |
| | 40代 | - | - | 5 | - | - | 9 |
| | 50代 | - | - | 1 | - | - | 3 |
| 60歳以上 | - | - | 1 | - | - | 3 | |
| 【性・未既婚別】 | 女性 未婚 | 1 | 8 | 12 | 1 | - | 35 |
| | 既婚 | 1 | 8 | 11 | 3 | 1 | 38 |
| | 離別 | - | - | 1 | - | - | 3 |
| | 死別 | - | - | - | - | - | - |
| | 男性 未婚 | - | 1 | 4 | 1 | - | 14 |
| | 既婚 | - | 5 | 8 | 1 | - | 26 |
| | 離別 | - | - | - | - | - | - |
| | 死別 | - | - | - | - | - | - |
| 無回答 | - | 1 | - | - | - | 2 | |
| 【性・職業別】 | 女性 勤め人（常勤） | - | 8 | 12 | 1 | 1 | 36 |
| | 勤め人（非常勤） | - | 5 | 7 | 1 | - | 18 |
| | 自営業 | - | 1 | 2 | - | - | 5 |
| | その他の仕事 | 1 | 1 | 1 | - | - | 5 |
| | 学生 | - | - | 1 | - | - | 2 |
| | 専業主婦・主夫 | 1 | 1 | - | 2 | - | 9 |
| | 無職 | - | 1 | 1 | - | - | 2 |
| | 男性 勤め人（常勤） | - | 5 | 8 | 2 | - | 26 |
| | 勤め人（非常勤） | - | - | - | - | - | 1 |
| | 自営業 | - | - | - | - | - | 1 |
| | その他の仕事 | - | - | 2 | - | - | 4 |
| | 学生 | - | 1 | 1 | - | - | 3 |
| | 専業主婦・主夫 | - | - | - | - | - | - |
| | 無職 | - | - | 1 | - | - | 6 |
| 無回答 | - | - | - | - | - | - | |
| 【性・最終学歴別】 | 女性 中学校 | - | 1 | - | 1 | - | 5 |
| | 高等学校 | 2 | 6 | 5 | 1 | - | 24 |
| | 専門学校、各種学校 | - | 1 | 3 | - | - | 8 |
| | 短期大学、高等専門学校 | - | 5 | 3 | 1 | 1 | 14 |
| | 4年制大学 | - | 4 | 12 | 1 | - | 25 |
| | 大学院 | - | - | 1 | - | - | 1 |
| | その他 | - | - | - | - | - | - |
| | 男性 中学校 | - | 1 | 1 | - | - | 6 |
| | 高等学校 | - | 2 | 2 | - | - | 10 |
| | 専門学校、各種学校 | - | 1 | 4 | - | - | 9 |
| | 短期大学、高等専門学校 | - | - | - | 2 | - | 2 |
| | 4年制大学 | - | 2 | 5 | - | - | 13 |
| | 大学院 | - | - | - | - | - | 1 |
| | その他 | - | - | - | - | - | - |
| 無回答 | - | - | - | - | - | - | |
| 【性・都市規模別】 | 女性 大都市 | - | 6 | 8 | 1 | - | 26 |
| | 中都市 | 2 | 6 | 8 | 2 | - | 29 |
| | 小都市 | - | 2 | 6 | 2 | 1 | 14 |
| | 町村 | - | 3 | 2 | - | - | 8 |
| | 男性 大都市 | - | 3 | 8 | 1 | - | 21 |
| | 中都市 | - | 2 | 2 | 1 | - | 15 |
| | 小都市 | - | 1 | 2 | - | - | 5 |
| | 町村 | - | - | - | - | - | - |
| 不明 | - | - | - | - | - | - | |

| 集計基本軸N | | 問18. 命の危険を感じた経験 | | | |
|-----------|-------------|-----------------|-----|--------|-----|
| | | 全体 | 感じた | 感じなかった | 無回答 |
| | 全 体 | 273 | 56 | 214 | 3 |
| 【性 別】 | 女 性 | 173 | 44 | 128 | 1 |
| | 男 性 | 100 | 12 | 86 | 2 |
| 【性・年齢別】 | 女性 20代 | 27 | 7 | 19 | 1 |
| | 30代 | 66 | 20 | 46 | - |
| | 40代 | 47 | 11 | 36 | - |
| | 50代 | 20 | 3 | 17 | - |
| | 60歳以上 | 13 | 3 | 10 | - |
| | 男性 20代 | 12 | 1 | 11 | - |
| | 30代 | 36 | 3 | 33 | - |
| | 40代 | 25 | 5 | 20 | - |
| | 50代 | 15 | 2 | 13 | - |
| 60歳以上 | 12 | 1 | 9 | 2 | |
| 【性・未既婚別】 | 女性 未婚 | 42 | 11 | 31 | - |
| | 既婚 | 107 | 26 | 80 | 1 |
| | 離別 | 19 | 7 | 12 | - |
| | 死別 | 2 | - | 2 | - |
| | 男性 未婚 | 37 | 3 | 34 | - |
| | 既婚 | 57 | 8 | 47 | 2 |
| | 離別 | 3 | 1 | 2 | - |
| | 死別 | - | - | - | - |
| | 無回答 | 6 | - | 6 | - |
| 【性・職業別】 | 女性 勤め人（常勤） | 61 | 18 | 43 | - |
| | 勤め人（非常勤） | 44 | 8 | 36 | - |
| | 自営業 | 8 | 2 | 6 | - |
| | その他の仕事 | 2 | 1 | 1 | - |
| | 学生 | 8 | 1 | 7 | - |
| | 専業主婦・主夫 | 39 | 11 | 27 | 1 |
| | 無職 | 11 | 3 | 8 | - |
| | 男性 勤め人（常勤） | 64 | 6 | 58 | - |
| | 勤め人（非常勤） | 9 | 2 | 7 | - |
| | 自営業 | 9 | 2 | 6 | 1 |
| | その他の仕事 | 4 | - | 4 | - |
| | 学生 | 3 | - | 3 | - |
| | 専業主婦・主夫 | - | - | - | - |
| | 無職 | 11 | 2 | 8 | 1 |
| 無回答 | - | - | - | - | |
| 【性・最終学歴別】 | 女性 中学校 | 10 | 3 | 7 | - |
| | 高等学校 | 54 | 16 | 37 | 1 |
| | 専門学校、各種学校 | 30 | 6 | 24 | - |
| | 短期大学、高等専門学校 | 42 | 12 | 30 | - |
| | 4年制大学 | 35 | 7 | 28 | - |
| | 大学院 | 2 | - | 2 | - |
| | その他 | - | - | - | - |
| | 男性 中学校 | 12 | 2 | 8 | 2 |
| | 高等学校 | 29 | 3 | 26 | - |
| | 専門学校、各種学校 | 14 | 1 | 13 | - |
| | 短期大学、高等専門学校 | 3 | - | 3 | - |
| | 4年制大学 | 37 | 6 | 31 | - |
| | 大学院 | 4 | - | 4 | - |
| | その他 | 1 | - | 1 | - |
| 無回答 | - | - | - | - | |
| 【性・都市規模別】 | 女性 大都市 | 56 | 15 | 40 | 1 |
| | 中都市 | 72 | 18 | 54 | - |
| | 小都市 | 29 | 9 | 20 | - |
| | 町村 | 10 | 2 | 8 | - |
| | 男性 大都市 | 30 | 5 | 24 | 1 |
| | 中都市 | 45 | 6 | 39 | - |
| | 小都市 | 16 | 1 | 15 | - |
| | 町村 | 7 | - | 6 | 1 |
| | 不明 | 8 | - | 8 | - |

| 集計基本軸N | | 問19. 生活上の変化 | | | | | | |
|-----------|-------------|-------------|---------------------------------------|---|----------------|----------------------|---------------------|---------------|
| | | 全体 | 学校・大学 をしばらく 休んだ・や めた・変え た | 仕事（アル バイト）を しばらく休 んだ・やめ た・変えた | 転居（引越 し）をした | 異性と会う のが怖く なった | 外出するの が怖くなっ た | 夜、眠れな くなった |
| | 全 体 | 273 | 7 | 33 | 15 | 25 | 24 | 36 |
| 【性 別】 | 女 性 | 173 | 5 | 29 | 12 | 20 | 22 | 22 |
| | 男 性 | 100 | 2 | 4 | 3 | 5 | 2 | 14 |
| 【性・年齢別】 | 女性 20代 | 27 | 2 | 5 | 1 | 3 | 2 | 3 |
| | 30代 | 66 | 1 | 14 | 6 | 8 | 12 | 10 |
| | 40代 | 47 | 2 | 7 | 3 | 4 | 4 | 5 |
| | 50代 | 20 | - | 1 | 2 | 2 | - | - |
| | 60歳以上 | 13 | - | 2 | - | 3 | 4 | 4 |
| | 男性 20代 | 12 | - | - | - | 2 | - | 2 |
| | 30代 | 36 | 1 | 1 | 2 | 2 | 2 | 7 |
| | 40代 | 25 | 1 | 2 | - | 1 | - | 2 |
| | 50代 | 15 | - | 1 | - | - | - | 2 |
| 60歳以上 | 12 | - | - | 1 | - | - | 1 | |
| 【性・未既婚別】 | 女性 未婚 | 42 | 3 | 9 | 3 | 5 | 4 | 7 |
| | 既婚 | 107 | 1 | 13 | 6 | 9 | 14 | 10 |
| | 離別 | 19 | 1 | 6 | 3 | 4 | 2 | 5 |
| | 死別 | 2 | - | - | - | 1 | - | - |
| | 男性 未婚 | 37 | 1 | 2 | - | 4 | 1 | 8 |
| | 既婚 | 57 | 1 | 2 | 3 | 1 | 1 | 6 |
| | 離別 | 3 | - | - | - | - | - | - |
| 死別 | - | - | - | - | - | - | - | |
| 無回答 | 6 | - | 1 | - | 1 | 2 | - | |
| 【性・職業別】 | 女性 勤め人（常勤） | 61 | 3 | 12 | 2 | 11 | 11 | 10 |
| | 勤め人（非常勤） | 44 | 1 | 6 | 5 | 4 | 2 | 3 |
| | 自営業 | 8 | - | 1 | - | - | 1 | 2 |
| | その他の仕事 | 2 | 1 | 1 | 1 | - | - | - |
| | 学生 | 8 | - | - | - | - | - | - |
| | 専業主婦・主夫 | 39 | - | 4 | 3 | 4 | 7 | 4 |
| | 無職 | 11 | - | 5 | 1 | 1 | 1 | 3 |
| | 男性 勤め人（常勤） | 64 | 1 | 2 | 2 | 3 | 2 | 10 |
| | 勤め人（非常勤） | 9 | - | - | - | 2 | - | 2 |
| | 自営業 | 9 | - | 1 | - | - | - | - |
| | その他の仕事 | 4 | - | - | - | - | - | - |
| | 学生 | 3 | - | - | - | - | - | - |
| | 専業主婦・主夫 | - | - | - | - | - | - | - |
| 無職 | 11 | 1 | 1 | 1 | - | - | 2 | |
| 無回答 | - | - | - | - | - | - | - | |
| 【性・最終学歴別】 | 女性 中学校 | 10 | - | 2 | 1 | 2 | 2 | 2 |
| | 高等学校 | 54 | 2 | 13 | 7 | 7 | 3 | 7 |
| | 専門学校、各種学校 | 30 | 1 | 3 | 2 | 6 | 7 | 3 |
| | 短期大学、高等専門学校 | 42 | - | 7 | 1 | 3 | 8 | 8 |
| | 4年制大学 | 35 | 2 | 4 | 1 | 2 | 1 | 2 |
| | 大学院 | 2 | - | - | - | - | 1 | - |
| | その他 | - | - | - | - | - | - | - |
| | 男性 中学校 | 12 | 1 | 1 | - | - | - | 1 |
| | 高等学校 | 29 | 1 | - | 3 | 4 | 2 | 8 |
| | 専門学校、各種学校 | 14 | - | - | - | - | - | - |
| | 短期大学、高等専門学校 | 3 | - | - | - | - | - | - |
| | 4年制大学 | 37 | - | 2 | - | 1 | - | 5 |
| | 大学院 | 4 | - | 1 | - | - | - | - |
| その他 | 1 | - | - | - | - | - | - | |
| 無回答 | - | - | - | - | - | - | - | |
| 【性・都市規模別】 | 女性 大都市 | 56 | - | 8 | 4 | 2 | 6 | 6 |
| | 中都市 | 72 | 3 | 14 | 3 | 17 | 12 | 8 |
| | 小都市 | 29 | - | 5 | 2 | - | 1 | 4 |
| | 町村 | 10 | 2 | 2 | 2 | - | 2 | 3 |
| | 男性 大都市 | 30 | - | 2 | - | 2 | 1 | 3 |
| | 中都市 | 45 | 1 | 2 | 2 | 3 | 1 | 10 |
| | 小都市 | 16 | - | - | - | - | - | 1 |
| | 町村 | 7 | 1 | - | - | - | - | - |
| 不明 | 8 | - | - | 2 | 1 | 1 | 1 | |

| 集計基本軸N | | 問19. 生活上の変化（つづき） | | | | | |
|-----------|-------------|------------------|-----|------|-----|-----|---------|
| | | 心身に不調をきたした | その他 | 特にない | 無回答 | 延回答 | 変化あり(計) |
| | 全 体 | 66 | 17 | 140 | 4 | 367 | 129 |
| 【性 別】 | 女 性 | 46 | 14 | 74 | 3 | 247 | 96 |
| | 男 性 | 20 | 3 | 66 | 1 | 120 | 33 |
| 【性・年齢別】 | 女性 20代 | 8 | - | 14 | 1 | 39 | 12 |
| | 30代 | 21 | 6 | 24 | 1 | 103 | 41 |
| | 40代 | 10 | 4 | 21 | 1 | 61 | 25 |
| | 50代 | 3 | 2 | 12 | - | 22 | 8 |
| | 60歳以上 | 4 | 2 | 3 | - | 22 | 10 |
| | 男性 20代 | 4 | 1 | 7 | - | 16 | 5 |
| | 30代 | 8 | 2 | 22 | - | 47 | 14 |
| | 40代 | 4 | - | 17 | - | 27 | 8 |
| | 50代 | 4 | - | 11 | - | 18 | 4 |
| 60歳以上 | - | - | 9 | 1 | 12 | 2 | |
| 【性・未既婚別】 | 女性 未婚 | 18 | 2 | 15 | 1 | 67 | 26 |
| | 既婚 | 20 | 11 | 50 | 2 | 136 | 55 |
| | 離別 | 7 | 1 | 8 | - | 37 | 11 |
| | 死別 | 1 | - | - | - | 2 | 2 |
| | 男性 未婚 | 10 | 2 | 20 | - | 48 | 17 |
| | 既婚 | 9 | 1 | 41 | 1 | 66 | 15 |
| | 離別 | 1 | - | 2 | - | 3 | 1 |
| | 死別 | - | - | - | - | - | - |
| 無回答 | - | - | 4 | - | 8 | 2 | |
| 【性・職業別】 | 女性 勤め人（常勤） | 18 | 8 | 22 | 1 | 98 | 38 |
| | 勤め人（非常勤） | 6 | 2 | 22 | - | 51 | 22 |
| | 自営業 | 1 | - | 5 | - | 10 | 3 |
| | その他の仕事 | 1 | - | 1 | - | 5 | 1 |
| | 学生 | 3 | - | 5 | - | 8 | 3 |
| | 専業主婦・主夫 | 12 | 3 | 17 | 2 | 56 | 20 |
| | 無職 | 5 | 1 | 2 | - | 19 | 9 |
| | 男性 勤め人（常勤） | 13 | 2 | 44 | - | 79 | 20 |
| | 勤め人（非常勤） | 1 | - | 7 | - | 12 | 2 |
| | 自営業 | 1 | - | 6 | 1 | 9 | 2 |
| | その他の仕事 | 3 | - | 1 | - | 4 | 3 |
| | 学生 | - | - | 3 | - | 3 | - |
| | 専業主婦・主夫 | - | - | - | - | - | - |
| 無職 | 2 | 1 | 5 | - | 13 | 6 | |
| 無回答 | - | - | - | - | - | - | |
| 【性・最終学歴別】 | 女性 中学校 | 5 | - | 3 | - | 17 | 7 |
| | 高等学校 | 15 | 6 | 18 | 2 | 80 | 34 |
| | 専門学校、各種学校 | 6 | 2 | 16 | - | 46 | 14 |
| | 短期大学、高等専門学校 | 13 | 3 | 16 | 1 | 60 | 25 |
| | 4年制大学 | 7 | 2 | 21 | - | 42 | 14 |
| | 大学院 | - | 1 | - | - | 2 | 2 |
| | その他 | - | - | - | - | - | - |
| | 男性 中学校 | 2 | 1 | 6 | 1 | 13 | 5 |
| | 高等学校 | 4 | 1 | 18 | - | 41 | 11 |
| | 専門学校、各種学校 | 1 | - | 13 | - | 14 | 1 |
| | 短期大学、高等専門学校 | 1 | - | 2 | - | 3 | 1 |
| | 4年制大学 | 8 | 1 | 26 | - | 43 | 11 |
| | 大学院 | 3 | - | 1 | - | 5 | 3 |
| | その他 | 1 | - | - | - | 1 | 1 |
| 無回答 | - | - | - | - | - | - | |
| 【性・都市規模別】 | 女性 大都市 | 9 | 7 | 27 | 1 | 70 | 28 |
| | 中都市 | 24 | 3 | 29 | 1 | 114 | 42 |
| | 小都市 | 9 | 3 | 14 | - | 38 | 15 |
| | 町村 | 2 | 1 | 2 | 1 | 17 | 7 |
| | 男性 大都市 | 8 | - | 20 | 1 | 37 | 9 |
| | 中都市 | 10 | 3 | 25 | - | 57 | 20 |
| | 小都市 | 1 | - | 15 | - | 17 | 1 |
| | 町村 | - | - | 6 | - | 7 | 1 |
| 不明 | 3 | - | 2 | - | 10 | 6 | |

| 集計基本軸N | | 問20. 交際相手からの暴力の相談経験（相談先） | | | | | | | |
|-----------|-------------|--------------------------|--------------------------|----|------------------|-----------------|-------------|-----------------|-----------------------------|
| | | 全体 | 配偶者暴力相談支援センターや男女共同参画センター | 警察 | 法務局・地方法務局、人権擁護委員 | 上記（1～3）以外の公的な機関 | 民間の専門家や専門機関 | 医療関係者（医師、看護師など） | 学校関係者（教員、養護教諭、スクールカウンセラーなど） |
| | 全体 | 273 | 1 | 9 | - | - | 1 | 2 | 1 |
| 【性別】 | 女性 | 173 | 1 | 7 | - | - | - | - | - |
| | 男性 | 100 | - | 2 | - | - | 1 | 2 | 1 |
| 【性・年齢別】 | 女性 20代 | 27 | 1 | 1 | - | - | - | - | - |
| | 30代 | 66 | - | 3 | - | - | - | - | - |
| | 40代 | 47 | - | 2 | - | - | - | - | - |
| | 50代 | 20 | - | - | - | - | - | - | - |
| | 60歳以上 | 13 | - | 1 | - | - | - | - | - |
| | 男性 20代 | 12 | - | - | - | - | - | - | 1 |
| | 30代 | 36 | - | - | - | - | 1 | - | - |
| | 40代 | 25 | - | 1 | - | - | 1 | - | - |
| | 50代 | 15 | - | - | - | - | - | 1 | - |
| 60歳以上 | 12 | - | 1 | - | - | - | - | - | |
| 【性・未既婚別】 | 女性 未婚 | 42 | 1 | 4 | - | - | - | - | - |
| | 既婚 | 107 | - | 3 | - | - | - | - | - |
| | 離別 | 19 | - | - | - | - | - | - | - |
| | 死別 | 2 | - | - | - | - | - | - | - |
| | 男性 未婚 | 37 | - | 1 | - | - | - | 1 | 1 |
| | 既婚 | 57 | - | 1 | - | - | 1 | 1 | - |
| | 離別 | 3 | - | - | - | - | - | - | - |
| 死別 | - | - | - | - | - | - | - | - | |
| 無回答 | 6 | - | - | - | - | - | - | - | |
| 【性・職業別】 | 女性 勤め人（常勤） | 61 | - | 3 | - | - | - | - | - |
| | 勤め人（非常勤） | 44 | - | 2 | - | - | - | - | - |
| | 自営業 | 8 | - | - | - | - | - | - | - |
| | その他の仕事 | 2 | 1 | 1 | - | - | - | - | - |
| | 学生 | 8 | - | - | - | - | - | - | - |
| | 専業主婦・主夫 | 39 | - | 1 | - | - | - | - | - |
| | 無職 | 11 | - | - | - | - | - | - | - |
| | 男性 勤め人（常勤） | 64 | - | - | - | - | 1 | 1 | 1 |
| | 勤め人（非常勤） | 9 | - | - | - | - | - | - | - |
| | 自営業 | 9 | - | 1 | - | - | - | - | - |
| | その他の仕事 | 4 | - | - | - | - | - | - | - |
| | 学生 | 3 | - | - | - | - | - | - | - |
| | 専業主婦・主夫 | - | - | - | - | - | - | - | - |
| 無職 | 11 | - | 1 | - | - | - | 1 | - | |
| 無回答 | - | - | - | - | - | - | - | - | |
| 【性・最終学歴別】 | 女性 中学校 | 10 | - | - | - | - | - | - | - |
| | 高等学校 | 54 | 1 | 3 | - | - | - | - | - |
| | 専門学校、各種学校 | 30 | - | 2 | - | - | - | - | - |
| | 短期大学、高等専門学校 | 42 | - | 1 | - | - | - | - | - |
| | 4年制大学 | 35 | - | 1 | - | - | - | - | - |
| | 大学院 | 2 | - | - | - | - | - | - | - |
| | その他 | - | - | - | - | - | - | - | - |
| | 男性 中学校 | 12 | - | - | - | - | - | 1 | - |
| | 高等学校 | 29 | - | 1 | - | - | 1 | 1 | - |
| | 専門学校、各種学校 | 14 | - | - | - | - | - | - | - |
| | 短期大学、高等専門学校 | 3 | - | - | - | - | - | - | - |
| | 4年制大学 | 37 | - | 1 | - | - | - | - | 1 |
| | 大学院 | 4 | - | - | - | - | - | - | - |
| | その他 | 1 | - | - | - | - | - | - | - |
| 無回答 | - | - | - | - | - | - | - | - | |
| 【性・都市規模別】 | 女性 大都市 | 56 | - | 2 | - | - | - | - | - |
| | 中都市 | 72 | 1 | 3 | - | - | - | - | - |
| | 小都市 | 29 | - | 2 | - | - | - | - | - |
| | 町村 | 10 | - | - | - | - | - | - | - |
| | 男性 大都市 | 30 | - | 1 | - | - | - | - | 1 |
| | 中都市 | 45 | - | 1 | - | - | - | 2 | - |
| | 小都市 | 16 | - | - | - | - | - | - | - |
| | 町村 | 7 | - | - | - | - | 1 | - | - |
| 不明 | 8 | - | - | - | - | - | - | - | |

| 集計基本軸N | | 問20. 交際相手からの暴力の相談経験（相談先）（つづき） | | | | | | |
|-----------|-------------|-------------------------------|-------|-----|-----------------|-----|-----|---------|
| | | 家族や親戚 | 友人・知人 | その他 | どこ（だれ）にも相談しなかった | 無回答 | 延回答 | 相談した（計） |
| | 全 体 | 45 | 131 | 1 | 123 | 4 | 318 | 146 |
| 【性 別】 | 女 性 | 37 | 93 | - | 68 | 1 | 207 | 104 |
| | 男 性 | 8 | 38 | 1 | 55 | 3 | 111 | 42 |
| 【性・年齢別】 | 女性 20代 | 10 | 19 | - | 5 | - | 36 | 22 |
| | 30代 | 13 | 41 | - | 21 | - | 78 | 45 |
| | 40代 | 10 | 19 | - | 24 | 1 | 56 | 22 |
| | 50代 | 1 | 9 | - | 11 | - | 21 | 9 |
| | 60歳以上 | 3 | 5 | - | 7 | - | 16 | 6 |
| | 男性 20代 | 1 | 4 | - | 8 | - | 14 | 4 |
| | 30代 | 3 | 17 | 1 | 18 | - | 40 | 18 |
| | 40代 | 2 | 9 | - | 13 | - | 26 | 12 |
| 50代 | 2 | 4 | - | 11 | - | 18 | 4 | |
| 60歳以上 | - | 4 | - | 5 | 3 | 13 | 4 | |
| 【性・未既婚別】 | 女性 未婚 | 12 | 24 | - | 13 | 1 | 55 | 28 |
| | 既婚 | 21 | 58 | - | 44 | - | 126 | 63 |
| | 離別 | 3 | 9 | - | 8 | - | 20 | 11 |
| | 死別 | - | - | - | 2 | - | 2 | - |
| | 男性 未婚 | 3 | 17 | 1 | 17 | 1 | 42 | 19 |
| | 既婚 | 5 | 20 | - | 33 | 2 | 63 | 22 |
| | 離別 | - | - | - | 3 | - | 3 | - |
| 死別 | - | - | - | - | - | - | - | |
| 無回答 | 1 | 3 | - | 3 | - | 7 | 3 | |
| 【性・職業別】 | 女性 勤め人（常勤） | 12 | 31 | - | 25 | 1 | 72 | 35 |
| | 勤め人（非常勤） | 8 | 23 | - | 18 | - | 51 | 26 |
| | 自営業 | 1 | 5 | - | 3 | - | 9 | 5 |
| | その他の仕事 | 2 | 2 | - | - | - | 6 | 2 |
| | 学生 | 1 | 6 | - | 1 | - | 8 | 7 |
| | 専業主婦・主夫 | 10 | 21 | - | 16 | - | 48 | 23 |
| | 無職 | 3 | 5 | - | 5 | - | 13 | 6 |
| | 男性 勤め人（常勤） | 5 | 23 | - | 39 | - | 70 | 25 |
| | 勤め人（非常勤） | 2 | 5 | - | 4 | - | 11 | 5 |
| | 自営業 | 1 | 2 | - | 5 | 1 | 10 | 3 |
| | その他の仕事 | - | 1 | - | 3 | - | 4 | 1 |
| | 学生 | - | 1 | - | 2 | - | 3 | 1 |
| | 専業主婦・主夫 | - | - | - | - | - | - | - |
| 無職 | - | 6 | 1 | 2 | 2 | 13 | 7 | |
| 無回答 | - | - | - | - | - | - | - | |
| 【性・最終学歴別】 | 女性 中学校 | - | 5 | - | 5 | - | 10 | 5 |
| | 高等学校 | 12 | 28 | - | 23 | - | 67 | 31 |
| | 専門学校、各種学校 | 11 | 17 | - | 8 | - | 38 | 22 |
| | 短期大学、高等専門学校 | 10 | 24 | - | 15 | 1 | 51 | 26 |
| | 4年制大学 | 4 | 19 | - | 15 | - | 39 | 20 |
| | 大学院 | - | - | - | 2 | - | 2 | - |
| | その他 | - | - | - | - | - | - | - |
| | 男性 中学校 | - | 5 | 1 | 4 | 2 | 13 | 6 |
| | 高等学校 | 4 | 15 | - | 12 | 1 | 35 | 16 |
| | 専門学校、各種学校 | - | 5 | - | 9 | - | 14 | 5 |
| | 短期大学、高等専門学校 | - | - | - | 3 | - | 3 | - |
| | 4年制大学 | 3 | 12 | - | 23 | - | 40 | 14 |
| | 大学院 | 1 | 1 | - | 3 | - | 5 | 1 |
| その他 | - | - | - | 1 | - | 1 | - | |
| 無回答 | - | - | - | - | - | - | - | |
| 【性・都市規模別】 | 女性 大都市 | 12 | 31 | - | 22 | - | 67 | 34 |
| | 中都市 | 16 | 35 | - | 31 | - | 86 | 41 |
| | 小都市 | 7 | 20 | - | 8 | - | 37 | 21 |
| | 町村 | 2 | 5 | - | 3 | 1 | 11 | 6 |
| | 男性 大都市 | 3 | 10 | - | 17 | 1 | 33 | 12 |
| | 中都市 | 3 | 19 | 1 | 25 | - | 51 | 20 |
| | 小都市 | 1 | 8 | - | 8 | - | 17 | 8 |
| | 町村 | 1 | - | - | 4 | 2 | 8 | 1 |
| 不明 | - | 3 | - | 5 | - | 8 | 3 | |

| 集計基本軸N | | 問21. 相談しなかった理由 | | | | | | | | |
|-----------|-------------|----------------|------------------------|--------------------|-----------------|-------------------------------|---------------|---------------------|----------------------|---------------|
| | | 全体 | どこ(だれ)に相談してよいかからなかったから | 恥ずかしくてだれにも言えなかったから | 相談してもむだだと思っただから | 自分が受けている行為がデートDVとは認識していなかったから | 相手の仕返しが怖かったから | 相談相手の言動で不快な思いを思ったから | がまんすればやっつけていけると思ったから | 世間体が悪いと思っただから |
| | 全 体 | 123 | 7 | 20 | 21 | 23 | 4 | 2 | 18 | 4 |
| 【性 別】 | 女 性 | 68 | 4 | 14 | 10 | 18 | 3 | 2 | 10 | 1 |
| | 男 性 | 55 | 3 | 6 | 11 | 5 | 1 | - | 8 | 3 |
| 【性・年齢別】 | 女性 20代 | 5 | - | 2 | 1 | 1 | - | - | 1 | - |
| | 30代 | 21 | 2 | 4 | 2 | 7 | 2 | 1 | 2 | 1 |
| | 40代 | 24 | 2 | 4 | 4 | 6 | - | 1 | 3 | - |
| | 50代 | 11 | - | 3 | 1 | 4 | 1 | - | 2 | - |
| | 60歳以上 | 7 | - | 1 | 2 | - | - | - | 2 | - |
| | 男性 20代 | 8 | 1 | - | 2 | - | - | - | 1 | - |
| | 30代 | 18 | - | 3 | 5 | 2 | 1 | - | 4 | 2 |
| | 40代 | 13 | 1 | 1 | 2 | 3 | - | - | - | - |
| | 50代 | 11 | 1 | 2 | 2 | - | - | - | 2 | - |
| 60歳以上 | 5 | - | - | - | - | - | - | 1 | 1 | |
| 【性・未既婚別】 | 女性 未婚 | 13 | 1 | 2 | 4 | 6 | 2 | 1 | 3 | - |
| | 既婚 | 44 | 3 | 11 | 5 | 8 | - | 1 | 4 | 1 |
| | 離別 | 8 | - | 1 | - | 3 | 1 | - | 2 | - |
| | 死別 | 2 | - | - | 1 | - | - | - | 1 | - |
| | 男性 未婚 | 17 | 1 | 1 | 6 | 3 | 1 | - | 2 | - |
| | 既婚 | 33 | 2 | 5 | 5 | 1 | - | - | 5 | 3 |
| | 離別 | 3 | - | - | - | 1 | - | - | 1 | - |
| | 死別 | - | - | - | - | - | - | - | - | - |
| 無回答 | 3 | - | - | - | 1 | - | - | - | - | |
| 【性・職業別】 | 女性 勤め人(常勤) | 25 | 1 | 6 | 3 | 10 | 2 | - | 4 | 1 |
| | 勤め人(非常勤) | 18 | 1 | 3 | 2 | 4 | 1 | - | 2 | - |
| | 自営業 | 3 | - | 1 | - | - | - | - | - | - |
| | その他の仕事 | - | - | - | - | - | - | - | - | - |
| | 学生 | 1 | - | - | - | - | - | - | - | - |
| | 専業主婦・主夫 | 16 | 1 | 3 | 3 | 2 | - | 1 | 1 | - |
| | 無職 | 5 | 1 | 1 | 2 | 2 | - | 1 | 3 | - |
| | 男性 勤め人(常勤) | 39 | 2 | 4 | 6 | 1 | 1 | - | 7 | 2 |
| | 勤め人(非常勤) | 4 | - | - | 2 | 2 | - | - | - | - |
| | 自営業 | 5 | 1 | 1 | 1 | 1 | - | - | - | - |
| | その他の仕事 | 3 | - | 1 | - | - | - | - | - | 1 |
| | 学生 | 2 | - | - | 1 | - | - | - | - | - |
| 専業主婦・主夫 | - | - | - | - | - | - | - | - | - | |
| 無職 | 2 | - | - | 1 | 1 | - | - | 1 | - | |
| 無回答 | - | - | - | - | - | - | - | - | - | |
| 【性・最終学歴別】 | 女性 中学校 | 5 | - | - | 2 | 1 | - | 1 | 1 | - |
| | 高等学校 | 23 | 1 | 4 | 1 | 7 | 1 | - | 3 | - |
| | 専門学校、各種学校 | 8 | - | 2 | 2 | 3 | - | - | 1 | - |
| | 短期大学、高等専門学校 | 15 | - | 3 | 2 | 2 | - | 1 | 1 | 1 |
| | 4年制大学 | 15 | 3 | 4 | 2 | 7 | 2 | - | 4 | - |
| | 大学院 | 2 | - | 1 | 1 | - | - | - | - | - |
| | その他 | - | - | - | - | - | - | - | - | - |
| | 男性 中学校 | 4 | - | - | 1 | - | - | - | - | - |
| | 高等学校 | 12 | - | 1 | 3 | - | 1 | - | 2 | - |
| | 専門学校、各種学校 | 9 | 1 | 1 | 1 | 1 | - | - | 1 | - |
| | 短期大学、高等専門学校 | 3 | - | - | - | - | - | - | 1 | - |
| | 4年制大学 | 23 | 1 | 2 | 5 | 3 | - | - | 3 | 2 |
| 大学院 | 3 | - | 2 | 1 | 1 | - | - | 1 | 1 | |
| その他 | 1 | 1 | - | - | - | - | - | - | - | |
| 無回答 | - | - | - | - | - | - | - | - | - | |
| 【性・都市規模別】 | 女性 大都市 | 22 | - | 8 | 1 | 4 | 1 | - | 2 | 1 |
| | 中都市 | 31 | 3 | 5 | 4 | 9 | - | 1 | 6 | - |
| | 小都市 | 8 | - | - | 2 | 4 | 1 | 1 | - | - |
| | 町村 | 3 | 1 | - | 1 | 1 | 1 | - | 1 | - |
| | 男性 大都市 | 17 | - | 3 | 5 | 3 | 1 | - | 2 | 2 |
| | 中都市 | 25 | 1 | 2 | 3 | 2 | - | - | 5 | 1 |
| | 小都市 | 8 | - | - | 1 | - | - | - | - | - |
| | 町村 | 4 | 1 | 1 | 2 | - | - | - | 1 | - |
| 不明 | 5 | 1 | 1 | 2 | - | - | - | 1 | - | |

| 集計基本軸N | | 問21. 相談しなかった理由 (つづき) | | | | | | | | |
|-----------|-------------|----------------------|--------------------------|-------------------|----------------|--------------------|---------------------|-----|-----|-----|
| | | 他人を巻き込みたくなかったから | 他人に知られるとこれまでのつき合いがなくなるから | そのことを思い出したくなかったから | 自分にも悪いところがあるから | 相手の行為は愛情の表現だと思ったから | 相談するほどのことではないと思ったから | その他 | 無回答 | 延回答 |
| | 全 体 | 16 | 8 | 17 | 42 | 16 | 58 | 2 | - | 258 |
| 【性 別】 | 女 性 | 10 | 6 | 11 | 19 | 10 | 28 | 2 | - | 148 |
| | 男 性 | 6 | 2 | 6 | 23 | 6 | 30 | - | - | 110 |
| 【性・年齢別】 | 女性 20代 | 2 | - | - | 1 | 1 | 2 | - | - | 11 |
| | 30代 | 3 | 1 | 1 | 9 | 4 | 11 | - | - | 50 |
| | 40代 | 1 | 2 | 7 | 6 | 3 | 11 | 2 | - | 52 |
| | 50代 | 2 | 2 | 2 | 2 | 1 | 3 | - | - | 23 |
| | 60歳以上 | 2 | 1 | 1 | 1 | 1 | 1 | - | - | 12 |
| | 男性 20代 | 1 | - | - | 1 | - | 5 | - | - | 11 |
| | 30代 | 3 | 2 | 4 | 7 | 3 | 9 | - | - | 45 |
| | 40代 | 1 | - | - | 6 | - | 7 | - | - | 21 |
| | 50代 | 1 | - | 1 | 7 | 2 | 4 | - | - | 22 |
| 60歳以上 | - | - | 1 | 2 | 1 | 5 | - | - | 11 | |
| 【性・未既婚別】 | 女性 未婚 | 3 | 1 | 3 | 5 | 3 | 7 | - | - | 41 |
| | 既婚 | 4 | 5 | 5 | 12 | 6 | 18 | 2 | - | 85 |
| | 離別 | 2 | - | 2 | 1 | 1 | 3 | - | - | 16 |
| | 死別 | - | - | 1 | - | - | - | - | - | 3 |
| | 男性 未婚 | 2 | 1 | 3 | 7 | 2 | 6 | - | - | 35 |
| | 既婚 | 4 | 1 | 3 | 14 | 4 | 20 | - | - | 67 |
| | 離別 | - | - | - | 2 | - | 2 | - | - | 6 |
| 死別 | - | - | - | - | - | - | - | - | - | |
| 無回答 | 1 | - | - | 1 | - | 2 | - | - | 5 | |
| 【性・職業別】 | 女性 勤め人 (常勤) | 6 | 1 | 5 | 8 | 5 | 8 | 1 | - | 61 |
| | 勤め人 (非常勤) | 1 | 3 | 4 | 5 | 3 | 8 | 1 | - | 38 |
| | 自営業 | - | - | - | 1 | - | 1 | - | - | 3 |
| | その他の仕事 | - | - | - | - | - | - | - | - | - |
| | 学生 | - | - | - | - | - | 1 | - | - | 1 |
| | 専業主婦・主夫 | 3 | - | 1 | 3 | 2 | 8 | - | - | 28 |
| | 無職 | - | 2 | 1 | 2 | - | 2 | - | - | 17 |
| | 男性 勤め人 (常勤) | 5 | 1 | 4 | 16 | 5 | 22 | - | - | 76 |
| | 勤め人 (非常勤) | - | - | - | 2 | 1 | 2 | - | - | 9 |
| | 自営業 | - | - | - | 2 | - | 2 | - | - | 8 |
| | その他の仕事 | 1 | 1 | 1 | 2 | - | 2 | - | - | 9 |
| | 学生 | - | - | - | - | - | 1 | - | - | 2 |
| 専業主婦・主夫 | - | - | - | - | - | - | - | - | - | |
| 無職 | - | - | 1 | 1 | - | 1 | - | - | 6 | |
| 無回答 | - | - | - | - | - | - | - | - | - | |
| 【性・最終学歴別】 | 女性 中学校 | - | - | 1 | 2 | - | 2 | - | - | 10 |
| | 高等学校 | 3 | 5 | 3 | 6 | 5 | 7 | 1 | - | 47 |
| | 専門学校、各種学校 | - | 1 | 2 | 2 | 2 | 6 | - | - | 21 |
| | 短期大学、高等専門学校 | 1 | - | 3 | 3 | - | 7 | 1 | - | 23 |
| | 4年制大学 | 6 | - | 1 | 5 | 3 | 5 | - | - | 42 |
| | 大学院 | - | - | 1 | 1 | - | 1 | - | - | 5 |
| | その他 | - | - | - | - | - | - | - | - | - |
| | 男性 中学校 | - | - | - | 1 | - | 2 | - | - | 4 |
| | 高等学校 | 2 | 1 | 2 | 2 | 2 | 6 | - | - | 22 |
| | 専門学校、各種学校 | - | - | - | 5 | 1 | 5 | - | - | 16 |
| | 短期大学、高等専門学校 | - | - | - | 2 | - | 1 | - | - | 4 |
| | 4年制大学 | 3 | - | 2 | 10 | 2 | 14 | - | - | 47 |
| 大学院 | 1 | 1 | 2 | 2 | 1 | 2 | - | - | 15 | |
| その他 | - | - | - | 1 | - | - | - | - | 2 | |
| 無回答 | - | - | - | - | - | - | - | - | - | |
| 【性・都市規模別】 | 女性 大都市 | 3 | 2 | 2 | 6 | 2 | 7 | 1 | - | 40 |
| | 中都市 | 5 | 3 | 7 | 10 | 5 | 13 | 1 | - | 72 |
| | 小都市 | 1 | 1 | - | 3 | 2 | 5 | - | - | 20 |
| | 町村 | 1 | - | 1 | - | 1 | 1 | - | - | 9 |
| | 男性 大都市 | 5 | 2 | 3 | 7 | 2 | 12 | - | - | 47 |
| | 中都市 | - | - | 2 | 12 | 2 | 11 | - | - | 41 |
| | 小都市 | - | - | - | 2 | 1 | 6 | - | - | 10 |
| | 町村 | 1 | - | 1 | 1 | 1 | 1 | - | - | 10 |
| 不明 | - | - | 1 | 1 | - | 2 | - | - | 9 | |

| 集計基本軸N | | 問22. 執拗なつきまとい等の被害経験 | | | | | |
|-----------|-------------|---------------------|------------|-------------|---------------|------------|-----|
| | | 全体 | あった (計) | | | まったく ない | 無回答 |
| | | | | 1人から あった | 2人以上か らあった | | |
| | 全 体 | 3544 | 260 | 204 | 56 | 2993 | 291 |
| 【性 別】 | 女 性 | 1811 | 190 | 147 | 43 | 1470 | 151 |
| | 男 性 | 1733 | 70 | 57 | 13 | 1523 | 140 |
| 【性・年齢別】 | 女性 20代 | 132 | 20 | 15 | 5 | 109 | 3 |
| | 30代 | 260 | 51 | 34 | 17 | 196 | 13 |
| | 40代 | 329 | 56 | 47 | 9 | 266 | 7 |
| | 50代 | 305 | 25 | 19 | 6 | 261 | 19 |
| | 60歳以上 | 785 | 38 | 32 | 6 | 638 | 109 |
| | 男性 20代 | 144 | 7 | 6 | 1 | 134 | 3 |
| | 30代 | 233 | 17 | 13 | 4 | 209 | 7 |
| | 40代 | 313 | 17 | 15 | 2 | 283 | 13 |
| | 50代 | 269 | 13 | 10 | 3 | 245 | 11 |
| 60歳以上 | 774 | 16 | 13 | 3 | 652 | 106 | |
| 【性・未既婚別】 | 女性 未婚 | 253 | 46 | 33 | 13 | 204 | 3 |
| | 既婚 | 1163 | 106 | 88 | 18 | 988 | 69 |
| | 離別 | 82 | 14 | 8 | 6 | 60 | 8 |
| | 死別 | 156 | 12 | 10 | 2 | 125 | 19 |
| | 男性 未婚 | 324 | 18 | 15 | 3 | 299 | 7 |
| | 既婚 | 1167 | 42 | 33 | 9 | 1047 | 78 |
| | 離別 | 62 | 6 | 5 | 1 | 54 | 2 |
| | 死別 | 43 | 1 | 1 | - | 38 | 4 |
| | 無回答 | 294 | 15 | 11 | 4 | 178 | 101 |
| 【性・職業別】 | 女性 勤め人(常勤) | 354 | 64 | 54 | 10 | 273 | 17 |
| | 勤め人(非常勤) | 419 | 41 | 33 | 8 | 357 | 21 |
| | 自営業 | 152 | 14 | 11 | 3 | 123 | 15 |
| | その他の仕事 | 23 | 4 | - | 4 | 17 | 2 |
| | 学生 | 34 | 3 | 3 | - | 29 | 2 |
| | 専業主婦・主夫 | 611 | 48 | 37 | 11 | 503 | 60 |
| | 無職 | 210 | 16 | 9 | 7 | 162 | 32 |
| | 男性 勤め人(常勤) | 822 | 38 | 33 | 5 | 752 | 32 |
| | 勤め人(非常勤) | 134 | 9 | 7 | 2 | 112 | 13 |
| | 自営業 | 219 | 10 | 8 | 2 | 192 | 17 |
| | その他の仕事 | 36 | 3 | 2 | 1 | 28 | 5 |
| | 学生 | 29 | - | - | - | 29 | - |
| | 専業主婦・主夫 | 3 | - | - | - | 2 | 1 |
| | 無職 | 477 | 10 | 7 | 3 | 398 | 69 |
| | 無回答 | 21 | - | - | - | 16 | 5 |
| 【性・最終学歴別】 | 女性 中学校 | 169 | 10 | 6 | 4 | 130 | 29 |
| | 高等学校 | 734 | 63 | 48 | 15 | 609 | 62 |
| | 専門学校、各種学校 | 238 | 33 | 23 | 10 | 182 | 23 |
| | 短期大学、高等専門学校 | 341 | 56 | 45 | 11 | 272 | 13 |
| | 4年制大学 | 262 | 23 | 20 | 3 | 229 | 10 |
| | 大学院 | 13 | 1 | 1 | - | 11 | 1 |
| | その他 | 26 | 2 | 2 | - | 20 | 4 |
| | 男性 中学校 | 205 | 5 | 4 | 1 | 158 | 42 |
| | 高等学校 | 611 | 28 | 20 | 8 | 536 | 47 |
| | 専門学校、各種学校 | 167 | 13 | 11 | 2 | 142 | 12 |
| | 短期大学、高等専門学校 | 56 | 4 | 4 | - | 50 | 2 |
| | 4年制大学 | 577 | 18 | 17 | 1 | 538 | 21 |
| | 大学院 | 67 | 1 | - | 1 | 63 | 3 |
| | その他 | 24 | - | - | - | 19 | 5 |
| | 無回答 | 54 | 3 | 3 | - | 34 | 17 |
| 【性・都市規模別】 | 女性 大都市 | 466 | 58 | 49 | 9 | 364 | 44 |
| | 中都市 | 733 | 75 | 54 | 21 | 601 | 57 |
| | 小都市 | 390 | 34 | 27 | 7 | 318 | 38 |
| | 町村 | 168 | 18 | 13 | 5 | 143 | 7 |
| | 男性 大都市 | 454 | 15 | 10 | 5 | 403 | 36 |
| | 中都市 | 704 | 29 | 25 | 4 | 617 | 58 |
| | 小都市 | 374 | 19 | 16 | 3 | 329 | 26 |
| | 町村 | 161 | 7 | 6 | 1 | 136 | 18 |
| | 不明 | 94 | 5 | 4 | 1 | 82 | 7 |

| 問29 異性から無理やりに 性交された経験（女性のみ） | 問22. 執拗なつきまとい等の被害経験 | | | | | |
|--------------------------------|---------------------|------------|-------------|---------------|------------|-----|
| | 全体 | あった (計) | | | まったく ない | 無回答 |
| | | | 1人から あった | 2人以上か らあった | | |
| 全 体 | 1811 | 190 | 147 | 43 | 1470 | 151 |
| あった (計) | 117 | 50 | 36 | 14 | 67 | - |
| 1回あった | 67 | 30 | 21 | 9 | 37 | - |
| 2回以上あった | 50 | 20 | 15 | 5 | 30 | - |
| まったく ない | 1559 | 132 | 104 | 28 | 1389 | 38 |
| 無回答 | 135 | 8 | 7 | 1 | 14 | 113 |

| 集計基本軸N | | 問23. 加害者との関係 | | | | | | | | |
|-----------|-------------|--------------|----------|------------|--------------|-------|-----------|-----------------|-----|-----|
| | | 全体 | 配偶者・元配偶者 | 交際相手・元交際相手 | 職場・アルバイトの関係者 | 知人・友人 | まったく知らない人 | 知っている人かどうかわからない | その他 | 無回答 |
| | 全体 | 260 | 3 | 100 | 52 | 55 | 20 | 12 | 13 | 5 |
| 【性別】 | 女性 | 190 | 3 | 65 | 41 | 39 | 16 | 11 | 11 | 4 |
| | 男性 | 70 | - | 35 | 11 | 16 | 4 | 1 | 2 | 1 |
| 【性・年齢別】 | 女性 20代 | 20 | - | 7 | 3 | 7 | 1 | - | 2 | - |
| | 30代 | 51 | - | 21 | 12 | 11 | 4 | 2 | 1 | - |
| | 40代 | 56 | 2 | 20 | 17 | 9 | 4 | 3 | 1 | - |
| | 50代 | 25 | - | 8 | 3 | 6 | 2 | 4 | 2 | - |
| | 60歳以上 | 38 | 1 | 9 | 6 | 6 | 5 | 2 | 5 | 4 |
| | 男性 20代 | 7 | - | 4 | - | 2 | - | - | 1 | - |
| | 30代 | 17 | - | 6 | 4 | 6 | - | - | 1 | - |
| | 40代 | 17 | - | 9 | 4 | 2 | 1 | - | - | 1 |
| | 50代 | 13 | - | 7 | 1 | 4 | 1 | - | - | - |
| 60歳以上 | 16 | - | 9 | 2 | 2 | 2 | 1 | - | - | |
| 【性・未既婚別】 | 女性 未婚 | 46 | - | 15 | 9 | 14 | 4 | - | 4 | - |
| | 既婚 | 106 | 2 | 36 | 25 | 19 | 8 | 10 | 5 | 1 |
| | 離別 | 14 | 1 | 7 | 3 | 2 | 1 | - | - | - |
| | 死別 | 12 | - | 3 | 1 | 3 | 1 | 1 | 1 | 2 |
| | 男性 未婚 | 18 | - | 8 | 3 | 5 | 1 | - | - | 1 |
| | 既婚 | 42 | - | 21 | 7 | 10 | 1 | 1 | 2 | - |
| | 離別 | 6 | - | 4 | - | 1 | 1 | - | - | - |
| | 死別 | 1 | - | 1 | - | - | - | - | - | - |
| 無回答 | 15 | - | 5 | 4 | 1 | 3 | - | 1 | 1 | |
| 【性・職業別】 | 女性 勤め人(常勤) | 64 | 1 | 26 | 16 | 12 | 4 | - | 3 | 2 |
| | 勤め人(非常勤) | 41 | - | 14 | 9 | 7 | 5 | 5 | 1 | - |
| | 自営業 | 14 | 1 | 4 | 5 | 2 | - | 2 | - | - |
| | その他の仕事 | 4 | - | 2 | - | 2 | - | - | - | - |
| | 学生 | 3 | - | 1 | - | 2 | - | - | - | - |
| | 専業主婦・主夫 | 48 | 1 | 15 | 9 | 10 | 6 | 4 | 2 | 1 |
| | 無職 | 16 | - | 3 | 2 | 4 | 1 | - | 5 | 1 |
| | 男性 勤め人(常勤) | 38 | - | 15 | 8 | 12 | 1 | - | 2 | - |
| | 勤め人(非常勤) | 9 | - | 6 | - | 2 | 1 | - | - | - |
| | 自営業 | 10 | - | 7 | 1 | - | - | 1 | - | 1 |
| | その他の仕事 | 3 | - | 3 | - | - | - | - | - | - |
| | 学生 | - | - | - | - | - | - | - | - | - |
| | 専業主婦・主夫 | - | - | - | - | - | - | - | - | - |
| 無職 | 10 | - | 4 | 2 | 2 | 2 | - | - | - | |
| 無回答 | - | - | - | - | - | - | - | - | - | |
| 【性・最終学歴別】 | 女性 中学校 | 10 | - | 2 | 4 | 3 | 1 | - | - | - |
| | 高等学校 | 63 | 2 | 21 | 12 | 12 | 5 | 3 | 6 | 2 |
| | 専門学校、各種学校 | 33 | 1 | 15 | 7 | 5 | 3 | - | 1 | 1 |
| | 短期大学、高等専門学校 | 56 | - | 19 | 11 | 11 | 6 | 7 | 2 | - |
| | 4年制大学 | 23 | - | 6 | 5 | 8 | 1 | 1 | 2 | - |
| | 大学院 | 1 | - | 1 | - | - | - | - | - | - |
| | その他 | 2 | - | - | 1 | - | - | - | - | 1 |
| | 男性 中学校 | 5 | - | 1 | - | 3 | - | - | 1 | - |
| | 高等学校 | 28 | - | 16 | 4 | 3 | 3 | 1 | 1 | - |
| | 専門学校、各種学校 | 13 | - | 6 | 3 | 4 | - | - | - | - |
| | 短期大学、高等専門学校 | 4 | - | 1 | 1 | 1 | - | - | - | 1 |
| | 4年制大学 | 18 | - | 9 | 3 | 5 | 1 | - | - | - |
| | 大学院 | 1 | - | 1 | - | - | - | - | - | - |
| | その他 | - | - | - | - | - | - | - | - | - |
| 無回答 | 3 | - | 2 | 1 | - | - | - | - | - | |
| 【性・都市規模別】 | 女性 大都市 | 58 | 1 | 21 | 13 | 8 | 9 | 3 | 3 | - |
| | 中都市 | 75 | 1 | 24 | 19 | 15 | 2 | 6 | 5 | 3 |
| | 小都市 | 34 | 1 | 11 | 6 | 8 | 3 | 2 | 2 | 1 |
| | 町村 | 18 | - | 6 | 2 | 8 | 1 | - | 1 | - |
| | 男性 大都市 | 15 | - | 9 | 1 | 2 | 2 | 1 | - | - |
| | 中都市 | 29 | - | 14 | 6 | 6 | 2 | - | 1 | - |
| | 小都市 | 19 | - | 9 | 3 | 5 | - | - | 1 | 1 |
| | 町村 | 7 | - | 3 | 1 | 3 | - | - | - | - |
| | 不明 | 5 | - | 3 | 1 | - | 1 | - | - | - |

| 集計基本軸N | | 問24. 命の危険を感じた経験 | | | |
|-----------|-------------|-----------------|-----|--------|-----|
| | | 全体 | 感じた | 感じなかった | 無回答 |
| | 全 体 | 260 | 66 | 185 | 9 |
| 【性 別】 | 女 性 | 190 | 55 | 127 | 8 |
| | 男 性 | 70 | 11 | 58 | 1 |
| 【性・年齢別】 | 女性 20代 | 20 | 5 | 14 | 1 |
| | 30代 | 51 | 20 | 30 | 1 |
| | 40代 | 56 | 14 | 41 | 1 |
| | 50代 | 25 | 6 | 19 | - |
| | 60歳以上 | 38 | 10 | 23 | 5 |
| | 男性 20代 | 7 | 1 | 6 | - |
| | 30代 | 17 | 2 | 15 | - |
| | 40代 | 17 | 5 | 11 | 1 |
| | 50代 | 13 | 2 | 11 | - |
| 60歳以上 | 16 | 1 | 15 | - | |
| 【性・未既婚別】 | 女性 未婚 | 46 | 15 | 30 | 1 |
| | 既婚 | 106 | 29 | 74 | 3 |
| | 離別 | 14 | 5 | 8 | 1 |
| | 死別 | 12 | 2 | 8 | 2 |
| | 男性 未婚 | 18 | 3 | 14 | 1 |
| | 既婚 | 42 | 7 | 35 | - |
| | 離別 | 6 | - | 6 | - |
| | 死別 | 1 | 1 | - | - |
| | 無回答 | 15 | 4 | 10 | 1 |
| 【性・職業別】 | 女性 勤め人(常勤) | 64 | 20 | 40 | 4 |
| | 勤め人(非常勤) | 41 | 7 | 34 | - |
| | 自営業 | 14 | 3 | 10 | 1 |
| | その他の仕事 | 4 | 1 | 3 | - |
| | 学生 | 3 | 1 | 2 | - |
| | 専業主婦・主夫 | 48 | 18 | 28 | 2 |
| | 無職 | 16 | 5 | 10 | 1 |
| | 男性 勤め人(常勤) | 38 | 6 | 32 | - |
| | 勤め人(非常勤) | 9 | 1 | 8 | - |
| | 自営業 | 10 | 2 | 7 | 1 |
| | その他の仕事 | 3 | - | 3 | - |
| | 学生 | - | - | - | - |
| | 専業主婦・主夫 | - | - | - | - |
| | 無職 | 10 | 2 | 8 | - |
| 無回答 | - | - | - | - | |
| 【性・最終学歴別】 | 女性 中学校 | 10 | 5 | 5 | - |
| | 高等学校 | 63 | 18 | 41 | 4 |
| | 専門学校、各種学校 | 33 | 9 | 23 | 1 |
| | 短期大学、高等専門学校 | 56 | 16 | 38 | 2 |
| | 4年制大学 | 23 | 5 | 18 | - |
| | 大学院 | 1 | 1 | - | - |
| | その他 | 2 | 1 | - | 1 |
| | 男性 中学校 | 5 | - | 5 | - |
| | 高等学校 | 28 | 5 | 23 | - |
| | 専門学校、各種学校 | 13 | 1 | 12 | - |
| | 短期大学、高等専門学校 | 4 | 1 | 2 | 1 |
| | 4年制大学 | 18 | 4 | 14 | - |
| | 大学院 | 1 | - | 1 | - |
| | その他 | - | - | - | - |
| 無回答 | 3 | - | 3 | - | |
| 【性・都市規模別】 | 女性 大都市 | 58 | 18 | 38 | 2 |
| | 中都市 | 75 | 21 | 50 | 4 |
| | 小都市 | 34 | 12 | 20 | 2 |
| | 町村 | 18 | 3 | 15 | - |
| | 男性 大都市 | 15 | 3 | 12 | - |
| | 中都市 | 29 | 7 | 22 | - |
| | 小都市 | 19 | 1 | 17 | 1 |
| | 町村 | 7 | - | 7 | - |
| | 不明 | 5 | 1 | 4 | - |

| 集計基本軸N | | 問25. 電子メールやインターネットなどによる被害経験 | | | | | |
|-----------|-------------|-----------------------------|-------------|-------|-----------------------|-----|----------------|
| | | 全体 | 使われた (計) | 電子メール | インター ネットの電 子掲示板 | SNS | 動画投稿・ 共有サイト |
| | 全 体 | 260 | 99 | 84 | 3 | 7 | 2 |
| 【性 別】 | 女 性 | 190 | 69 | 58 | 3 | 6 | 2 |
| | 男 性 | 70 | 30 | 26 | - | 1 | - |
| 【性・年齢別】 | 女性 20代 | 20 | 15 | 13 | 2 | 2 | 1 |
| | 30代 | 51 | 24 | 23 | 1 | 4 | - |
| | 40代 | 56 | 20 | 17 | - | - | - |
| | 50代 | 25 | 5 | 5 | - | - | 1 |
| | 60歳以上 | 38 | 5 | - | - | - | - |
| | 男性 20代 | 7 | 6 | 6 | - | - | - |
| | 30代 | 17 | 9 | 9 | - | - | - |
| | 40代 | 17 | 6 | 5 | - | 1 | - |
| 50代 | 13 | 4 | 3 | - | - | - | |
| 60歳以上 | 16 | 5 | 3 | - | - | - | |
| 【性・未既婚別】 | 女性 未婚 | 46 | 24 | 24 | 1 | 1 | - |
| | 既婚 | 106 | 34 | 28 | 2 | 4 | 2 |
| | 離別 | 14 | 7 | 5 | - | - | - |
| | 死別 | 12 | 2 | - | - | - | - |
| | 男性 未婚 | 18 | 12 | 10 | - | - | - |
| | 既婚 | 42 | 14 | 13 | - | 1 | - |
| | 離別 | 6 | 3 | 2 | - | - | - |
| 死別 | 1 | - | - | - | - | - | |
| 無回答 | 15 | 3 | 2 | - | 1 | - | |
| 【性・職業別】 | 女性 勤め人(常勤) | 64 | 31 | 30 | - | 2 | - |
| | 勤め人(非常勤) | 41 | 14 | 9 | - | 2 | 1 |
| | 自営業 | 14 | 3 | 2 | - | - | - |
| | その他の仕事 | 4 | 2 | 2 | - | - | - |
| | 学生 | 3 | 3 | 3 | 1 | - | - |
| | 専業主婦・主夫 | 48 | 13 | 10 | 2 | 2 | 1 |
| | 無職 | 16 | 3 | 2 | - | - | - |
| | 男性 勤め人(常勤) | 38 | 16 | 14 | - | 1 | - |
| | 勤め人(非常勤) | 9 | 6 | 6 | - | - | - |
| | 自営業 | 10 | 3 | 1 | - | - | - |
| | その他の仕事 | 3 | 1 | 1 | - | - | - |
| | 学生 | - | - | - | - | - | - |
| | 専業主婦・主夫 | - | - | - | - | - | - |
| 無職 | 10 | 4 | 4 | - | - | - | |
| 無回答 | - | - | - | - | - | - | |
| 【性・最終学歴別】 | 女性 中学校 | 10 | 4 | 4 | - | - | - |
| | 高等学校 | 63 | 24 | 19 | 2 | - | 2 |
| | 専門学校、各種学校 | 33 | 12 | 10 | - | 2 | - |
| | 短期大学、高等専門学校 | 56 | 18 | 17 | - | 3 | - |
| | 4年制大学 | 23 | 9 | 7 | 1 | 1 | - |
| | 大学院 | 1 | 1 | 1 | - | - | - |
| | その他 | 2 | 1 | - | - | - | - |
| | 男性 中学校 | 5 | 2 | 2 | - | - | - |
| | 高等学校 | 28 | 14 | 11 | - | - | - |
| | 専門学校、各種学校 | 13 | 3 | 3 | - | - | - |
| | 短期大学、高等専門学校 | 4 | - | - | - | - | - |
| | 4年制大学 | 18 | 10 | 9 | - | 1 | - |
| | 大学院 | 1 | 1 | 1 | - | - | - |
| その他 | - | - | - | - | - | - | |
| 無回答 | 3 | - | - | - | - | - | |
| 【性・都市規模別】 | 女性 大都市 | 58 | 19 | 12 | 1 | 1 | 1 |
| | 中都市 | 75 | 28 | 25 | 2 | 4 | - |
| | 小都市 | 34 | 14 | 13 | - | - | 1 |
| | 町村 | 18 | 7 | 7 | - | - | - |
| | 男性 大都市 | 15 | 7 | 7 | - | 1 | - |
| | 中都市 | 29 | 11 | 9 | - | - | - |
| | 小都市 | 19 | 7 | 5 | - | - | - |
| | 町村 | 7 | 5 | 5 | - | - | - |
| 不明 | 5 | 1 | 1 | - | 1 | - | |

| 集計基本軸N | | 問25. 電子メールやインターネットなどによる被害経験 (つづき) | | | | |
|-----------|-------------|-----------------------------------|-----|---------|-----|-----|
| | | 個人のホームページやブログ | その他 | 使われなかった | 無回答 | 延回答 |
| | 全 体 | 2 | 16 | 148 | 13 | 275 |
| 【性 別】 | 女 性 | 2 | 11 | 111 | 10 | 203 |
| | 男 性 | - | 5 | 37 | 3 | 72 |
| 【性・年齢別】 | 女性 20代 | 2 | 1 | 5 | - | 26 |
| | 30代 | - | 1 | 27 | - | 56 |
| | 40代 | - | 4 | 35 | 1 | 57 |
| | 50代 | - | - | 20 | - | 26 |
| | 60歳以上 | - | 5 | 24 | 9 | 38 |
| | 男性 20代 | - | - | 1 | - | 7 |
| | 30代 | - | 1 | 8 | - | 18 |
| | 40代 | - | 1 | 10 | 1 | 18 |
| | 50代 | - | 1 | 9 | - | 13 |
| 60歳以上 | - | 2 | 9 | 2 | 16 | |
| 【性・未既婚別】 | 女性 未婚 | - | - | 22 | - | 48 |
| | 既婚 | 1 | 6 | 70 | 2 | 115 |
| | 離別 | - | 2 | 5 | 2 | 14 |
| | 死別 | - | 2 | 6 | 4 | 12 |
| | 男性 未婚 | - | 3 | 5 | 1 | 19 |
| | 既婚 | - | 1 | 26 | 2 | 43 |
| | 離別 | - | 1 | 3 | - | 6 |
| | 死別 | - | - | 1 | - | 1 |
| 無回答 | 1 | 1 | 10 | 2 | 17 | |
| 【性・職業別】 | 女性 勤め人 (常勤) | - | 2 | 31 | 2 | 67 |
| | 勤め人 (非常勤) | - | 4 | 24 | 3 | 43 |
| | 自営業 | - | 1 | 9 | 2 | 14 |
| | その他の仕事 | - | - | 2 | - | 4 |
| | 学生 | - | - | - | - | 4 |
| | 専業主婦・主夫 | 2 | 3 | 34 | 1 | 55 |
| | 無職 | - | 1 | 11 | 2 | 16 |
| | 男性 勤め人 (常勤) | - | 3 | 22 | - | 40 |
| | 勤め人 (非常勤) | - | - | 3 | - | 9 |
| | 自営業 | - | 2 | 5 | 2 | 10 |
| | その他の仕事 | - | - | 2 | - | 3 |
| | 学生 | - | - | - | - | - |
| | 専業主婦・主夫 | - | - | - | - | - |
| 無職 | - | - | 5 | 1 | 10 | |
| 無回答 | - | - | - | - | - | |
| 【性・最終学歴別】 | 女性 中学校 | - | - | 6 | - | 10 |
| | 高等学校 | 1 | 6 | 33 | 6 | 69 |
| | 専門学校、各種学校 | 1 | 3 | 20 | 1 | 37 |
| | 短期大学、高等専門学校 | - | - | 37 | 1 | 58 |
| | 4年制大学 | - | 1 | 14 | - | 24 |
| | 大学院 | - | - | - | - | 1 |
| | その他 | - | 1 | - | 1 | 2 |
| | 男性 中学校 | - | - | 3 | - | 5 |
| | 高等学校 | - | 3 | 13 | 1 | 28 |
| | 専門学校、各種学校 | - | - | 9 | 1 | 13 |
| | 短期大学、高等専門学校 | - | - | 3 | 1 | 4 |
| | 4年制大学 | - | 2 | 8 | - | 20 |
| | 大学院 | - | - | - | - | 1 |
| その他 | - | - | - | - | - | |
| 無回答 | - | - | 2 | 1 | 3 | |
| 【性・都市規模別】 | 女性 大都市 | 1 | 7 | 37 | 2 | 62 |
| | 中都市 | 1 | 3 | 41 | 6 | 82 |
| | 小都市 | - | 1 | 18 | 2 | 35 |
| | 町村 | - | - | 11 | - | 18 |
| | 男性 大都市 | - | 1 | 7 | 1 | 17 |
| | 中都市 | - | 2 | 18 | - | 29 |
| | 小都市 | - | 2 | 10 | 2 | 19 |
| | 町村 | - | - | 2 | - | 7 |
| 不明 | - | - | 4 | - | 6 | |

| 集計基本軸N | | 問26. 被害の相談経験（相談先） | | | | | |
|-----------|-------------|-------------------|-----|----------------|---------------------|---|-------|
| | | 全体 | 警 察 | 警察以外の 公的な機関 | 民間の専門 家や専門機 関 | 学校関係者 （教員，養 護教諭，ス クールカウ ンセラーな ど） | 家族や親戚 |
| | 全 体 | 260 | 21 | 1 | 2 | 4 | 64 |
| 【性 別】 | 女 性 | 190 | 19 | 1 | 2 | 3 | 58 |
| | 男 性 | 70 | 2 | - | - | 1 | 6 |
| 【性・年齢別】 | 女性 20代 | 20 | 2 | - | - | - | 11 |
| | 30代 | 51 | 6 | - | 1 | - | 19 |
| | 40代 | 56 | 3 | - | - | 1 | 18 |
| | 50代 | 25 | 3 | - | - | - | 4 |
| | 60歳以上 | 38 | 5 | 1 | 1 | 2 | 6 |
| | 男性 20代 | 7 | - | - | - | - | - |
| | 30代 | 17 | - | - | - | - | 1 |
| | 40代 | 17 | 1 | - | - | 1 | 3 |
| 50代 | 13 | - | - | - | - | 1 | |
| 60歳以上 | 16 | 1 | - | - | - | 1 | |
| 【性・未既婚別】 | 女性 未婚 | 46 | 5 | - | 1 | - | 15 |
| | 既婚 | 106 | 11 | - | - | 2 | 37 |
| | 離別 | 14 | 3 | 1 | 1 | - | 2 |
| | 死別 | 12 | - | - | - | 1 | 1 |
| | 男性 未婚 | 18 | 1 | - | - | - | 2 |
| | 既婚 | 42 | 1 | - | - | 1 | 4 |
| | 離別 | 6 | - | - | - | - | - |
| | 死別 | 1 | - | - | - | - | - |
| 無回答 | 15 | - | - | - | - | 3 | |
| 【性・職業別】 | 女性 勤め人（常勤） | 64 | 6 | - | - | - | 14 |
| | 勤め人（非常勤） | 41 | 3 | - | - | 2 | 13 |
| | 自営業 | 14 | 1 | - | - | - | 4 |
| | その他の仕事 | 4 | 1 | - | - | - | 2 |
| | 学生 | 3 | - | - | - | - | 1 |
| | 専業主婦・主夫 | 48 | 6 | - | - | 1 | 20 |
| | 無職 | 16 | 2 | 1 | 2 | - | 4 |
| | 男性 勤め人（常勤） | 38 | - | - | - | 1 | 3 |
| | 勤め人（非常勤） | 9 | - | - | - | - | - |
| | 自営業 | 10 | 2 | - | - | - | 2 |
| | その他の仕事 | 3 | - | - | - | - | - |
| | 学生 | - | - | - | - | - | - |
| | 専業主婦・主夫 | - | - | - | - | - | - |
| 無職 | 10 | - | - | - | - | 1 | |
| 無回答 | - | - | - | - | - | - | |
| 【性・最終学歴別】 | 女性 中学校 | 10 | 2 | - | - | - | 1 |
| | 高等学校 | 63 | 5 | - | 2 | - | 14 |
| | 専門学校、各種学校 | 33 | 4 | 1 | - | - | 10 |
| | 短期大学、高等専門学校 | 56 | 6 | - | - | 2 | 23 |
| | 4年制大学 | 23 | 2 | - | - | 1 | 7 |
| | 大学院 | 1 | - | - | - | - | 1 |
| | その他 | 2 | - | - | - | - | 1 |
| | 男性 中学校 | 5 | - | - | - | - | - |
| | 高等学校 | 28 | 1 | - | - | - | 3 |
| | 専門学校、各種学校 | 13 | - | - | - | - | - |
| | 短期大学、高等専門学校 | 4 | - | - | - | - | - |
| | 4年制大学 | 18 | 1 | - | - | 1 | 3 |
| | 大学院 | 1 | - | - | - | - | - |
| その他 | - | - | - | - | - | - | |
| 無回答 | 3 | - | - | - | - | 1 | |
| 【性・都市規模別】 | 女性 大都市 | 58 | 10 | 1 | - | 1 | 19 |
| | 中都市 | 75 | 6 | - | 2 | 2 | 24 |
| | 小都市 | 34 | 1 | - | - | - | 10 |
| | 町村 | 18 | 2 | - | - | - | 5 |
| | 男性 大都市 | 15 | 2 | - | - | - | 3 |
| | 中都市 | 29 | - | - | - | 1 | 2 |
| | 小都市 | 19 | - | - | - | - | 1 |
| | 町村 | 7 | - | - | - | - | - |
| 不明 | 5 | - | - | - | - | - | |

| 集計基本軸N | | 問26. 被害の相談経験（相談先）（つづき） | | | | | |
|-----------|-------------|------------------------|-----|-----------------|-----|-----|---------|
| | | 友人・知人 | その他 | どこ（だれ）にも相談しなかった | 無回答 | 延回答 | 相談した（計） |
| | 全 体 | 127 | 14 | 75 | 7 | 315 | 178 |
| 【性 別】 | 女 性 | 103 | 13 | 35 | 6 | 240 | 149 |
| | 男 性 | 24 | 1 | 40 | 1 | 75 | 29 |
| 【性・年齢別】 | 女性 20代 | 15 | 2 | 1 | - | 31 | 19 |
| | 30代 | 33 | 4 | 5 | - | 68 | 46 |
| | 40代 | 29 | 6 | 11 | 1 | 69 | 44 |
| | 50代 | 15 | - | 5 | - | 27 | 20 |
| | 60歳以上 | 11 | 1 | 13 | 5 | 45 | 20 |
| | 男性 20代 | 4 | - | 3 | - | 7 | 4 |
| | 30代 | 7 | 1 | 8 | - | 17 | 9 |
| | 40代 | 8 | - | 6 | 1 | 20 | 10 |
| 50代 | 2 | - | 10 | - | 13 | 3 | |
| 60歳以上 | 3 | - | 13 | - | 18 | 3 | |
| 【性・未既婚別】 | 女性 未婚 | 24 | 4 | 11 | - | 60 | 35 |
| | 既婚 | 63 | 9 | 11 | 2 | 135 | 93 |
| | 離別 | 8 | - | 4 | - | 19 | 10 |
| | 死別 | 5 | - | 3 | 3 | 13 | 6 |
| | 男性 未婚 | 9 | 1 | 7 | 1 | 21 | 10 |
| | 既婚 | 12 | - | 26 | - | 44 | 16 |
| | 離別 | 3 | - | 3 | - | 6 | 3 |
| | 死別 | - | - | 1 | - | 1 | - |
| 無回答 | 3 | - | 9 | 1 | 16 | 5 | |
| 【性・職業別】 | 女性 勤め人（常勤） | 33 | 4 | 14 | 2 | 73 | 48 |
| | 勤め人（非常勤） | 27 | 2 | 4 | 1 | 52 | 36 |
| | 自営業 | 9 | 2 | 4 | - | 20 | 10 |
| | その他の仕事 | 2 | 1 | 1 | - | 7 | 3 |
| | 学生 | 2 | - | - | - | 3 | 3 |
| | 専業主婦・主夫 | 27 | 3 | 6 | 1 | 64 | 41 |
| | 無職 | 3 | 1 | 6 | 2 | 21 | 8 |
| | 男性 勤め人（常勤） | 13 | - | 21 | - | 38 | 17 |
| | 勤め人（非常勤） | 4 | 1 | 4 | - | 9 | 5 |
| | 自営業 | 4 | - | 5 | 1 | 14 | 4 |
| | その他の仕事 | 1 | - | 2 | - | 3 | 1 |
| | 学生 | - | - | - | - | - | - |
| | 専業主婦・主夫 | - | - | - | - | - | - |
| 無職 | 2 | - | 8 | - | 11 | 2 | |
| 無回答 | - | - | - | - | - | - | |
| 【性・最終学歴別】 | 女性 中学校 | 5 | - | 5 | - | 13 | 5 |
| | 高等学校 | 34 | 4 | 13 | 2 | 74 | 48 |
| | 専門学校、各種学校 | 22 | 3 | 4 | 2 | 46 | 27 |
| | 短期大学、高等専門学校 | 27 | 2 | 11 | 1 | 72 | 44 |
| | 4年制大学 | 14 | 4 | 1 | - | 29 | 22 |
| | 大学院 | 1 | - | - | - | 2 | 1 |
| | その他 | - | - | - | 1 | 2 | 1 |
| | 男性 中学校 | 3 | - | 2 | - | 5 | 3 |
| | 高等学校 | 11 | - | 16 | - | 31 | 12 |
| | 専門学校、各種学校 | 4 | 1 | 8 | - | 13 | 5 |
| | 短期大学、高等専門学校 | 1 | - | 2 | 1 | 4 | 1 |
| | 4年制大学 | 5 | - | 10 | - | 20 | 8 |
| | 大学院 | - | - | 1 | - | 1 | - |
| | その他 | - | - | - | - | - | - |
| 無回答 | - | - | 2 | - | 3 | 1 | |
| 【性・都市規模別】 | 女性 大都市 | 29 | 2 | 10 | 1 | 73 | 47 |
| | 中都市 | 39 | 9 | 15 | 3 | 100 | 57 |
| | 小都市 | 22 | 1 | 5 | 2 | 41 | 27 |
| | 町村 | 10 | 1 | 3 | - | 21 | 15 |
| | 男性 大都市 | 7 | - | 7 | - | 19 | 8 |
| | 中都市 | 9 | - | 18 | - | 30 | 11 |
| | 小都市 | 5 | 1 | 11 | 1 | 19 | 7 |
| | 町村 | 3 | - | 4 | - | 7 | 3 |
| 不明 | 3 | - | 2 | - | 5 | 3 | |

| 集計基本軸N | | 問27. 相談しなかった理由 | | | | | | | |
|-----------|-------------|----------------|-------------------------|--------------|---------------|--------------------------|----------------------|--------------|-----------------|
| | | 全体 | どこ(だれ)に相談してよいかわからなかったから | 相談してもむだだったから | 相手の仕返しが怖かったから | 相談相手の言動で不快な思いをすることを思ったから | がまんすればやっつけていけると思ったから | 世間体が悪いと思ったから | 他人を巻き込みたくなかったから |
| | 全体 | 75 | 5 | 19 | 6 | 3 | 14 | 7 | 8 |
| 【性別】 | 女性 | 35 | 3 | 9 | 3 | 1 | 10 | 2 | 4 |
| | 男性 | 40 | 2 | 10 | 3 | 2 | 4 | 5 | 4 |
| 【性・年齢別】 | 女性 20代 | 1 | - | 1 | - | - | - | - | - |
| | 30代 | 5 | 1 | 3 | 1 | 1 | 1 | - | 1 |
| | 40代 | 11 | 1 | 1 | 1 | - | 3 | - | 2 |
| | 50代 | 5 | - | 1 | - | - | 1 | 1 | - |
| | 60歳以上 | 13 | 1 | 3 | 1 | - | 5 | 1 | 1 |
| | 男性 20代 | 3 | - | 1 | - | - | - | - | - |
| | 30代 | 8 | - | 2 | 1 | 1 | 1 | 3 | 1 |
| | 40代 | 6 | - | - | - | - | 1 | - | 1 |
| | 50代 | 10 | 2 | 3 | 1 | - | 1 | 1 | 1 |
| 60歳以上 | 13 | - | 4 | 1 | 1 | 1 | 1 | 1 | |
| 【性・未既婚別】 | 女性 未婚 | 11 | 1 | 4 | 2 | 1 | 2 | - | 2 |
| | 既婚 | 11 | - | 2 | - | - | 2 | - | 1 |
| | 離別 | 4 | 1 | 1 | 1 | - | 3 | 1 | - |
| | 死別 | 3 | 1 | 1 | - | - | 2 | - | 1 |
| | 男性 未婚 | 7 | 1 | 2 | 1 | 1 | - | 1 | - |
| | 既婚 | 26 | - | 5 | 2 | 1 | 4 | 4 | 3 |
| | 離別 | 3 | - | 1 | - | - | - | - | 1 |
| 死別 | 1 | 1 | 1 | - | - | - | - | - | |
| 無回答 | 9 | - | 2 | - | - | 1 | 1 | - | |
| 【性・職業別】 | 女性 勤め人(常勤) | 14 | 1 | 4 | 2 | - | 2 | 1 | 2 |
| | 勤め人(非常勤) | 4 | - | 1 | - | - | 1 | - | - |
| | 自営業 | 4 | 2 | - | 1 | - | 4 | - | 1 |
| | その他の仕事 | 1 | - | 1 | - | - | - | - | - |
| | 学生 | - | - | - | - | - | - | - | - |
| | 専業主婦・主夫 | 6 | - | 1 | - | - | 1 | - | - |
| | 無職 | 6 | - | 2 | - | 1 | 2 | 1 | 1 |
| | 男性 勤め人(常勤) | 21 | - | 5 | 1 | 1 | 2 | 2 | 1 |
| | 勤め人(非常勤) | 4 | 1 | 1 | 2 | 1 | 2 | 2 | 1 |
| | 自営業 | 5 | - | 2 | - | - | - | - | 1 |
| | その他の仕事 | 2 | - | - | - | - | - | 1 | 1 |
| 学生 | - | - | - | - | - | - | - | - | |
| 専業主婦・主夫 | - | - | - | - | - | - | - | - | |
| 無職 | 8 | 1 | 2 | - | - | - | - | - | |
| 無回答 | - | - | - | - | - | - | - | - | |
| 【性・最終学歴別】 | 女性 中学校 | 5 | - | 3 | - | 1 | 2 | 1 | 1 |
| | 高等学校 | 13 | 1 | 2 | 2 | - | 6 | 1 | 1 |
| | 専門学校、各種学校 | 4 | - | 1 | - | - | - | - | - |
| | 短期大学、高等専門学校 | 11 | 2 | 2 | 1 | - | 2 | - | 2 |
| | 4年制大学 | 1 | - | - | - | - | - | - | - |
| | 大学院 | - | - | - | - | - | - | - | - |
| | その他 | - | - | - | - | - | - | - | - |
| | 男性 中学校 | 2 | - | - | - | - | - | - | - |
| | 高等学校 | 16 | 2 | 3 | 1 | - | 1 | 1 | 1 |
| | 専門学校、各種学校 | 8 | - | 1 | - | 1 | 1 | 1 | 1 |
| | 短期大学、高等専門学校 | 2 | - | 1 | 1 | 1 | 1 | 1 | - |
| | 4年制大学 | 10 | - | 4 | 1 | - | 1 | 1 | - |
| | 大学院 | 1 | - | - | - | - | - | 1 | 1 |
| その他 | - | - | - | - | - | - | - | - | |
| 無回答 | 2 | - | 2 | - | - | - | - | 1 | |
| 【性・都市規模別】 | 女性 大都市 | 10 | 2 | 3 | 1 | - | 1 | - | 1 |
| | 中都市 | 15 | 1 | 3 | 1 | - | 7 | 2 | 2 |
| | 小都市 | 5 | - | 2 | 1 | 1 | 2 | - | 1 |
| | 町村 | 3 | - | - | - | - | - | - | - |
| | 男性 大都市 | 7 | 1 | 1 | 1 | - | - | 1 | 1 |
| | 中都市 | 18 | 1 | 7 | 2 | 2 | 1 | 3 | 1 |
| | 小都市 | 11 | - | 2 | - | - | 1 | - | 1 |
| | 町村 | 4 | - | - | - | - | 2 | 1 | 1 |
| 不明 | 2 | - | 1 | - | - | - | - | - | |

| 集計基本軸N | | 問27. 相談しなかった理由 (つづき) | | | | | | |
|-----------|-------------|-----------------------------|--------------------|--------------------|---------------------|-----|-----|-----|
| | | 他人に知られるとこれまでにのつき合いができなくなるから | 自分にも悪いところがあると思ったから | 相手の行為は愛情の表現だと思ったから | 相談するほどのことではないと思ったから | その他 | 無回答 | 延回答 |
| | 全 体 | 5 | 10 | 13 | 39 | 4 | 2 | 135 |
| 【性 別】 | 女 性 | 2 | 3 | 7 | 15 | 2 | 1 | 62 |
| | 男 性 | 3 | 7 | 6 | 24 | 2 | 1 | 73 |
| 【性・年齢別】 | 女性 20代 | - | - | - | - | - | - | 1 |
| | 30代 | - | 1 | 1 | 1 | 1 | 1 | 13 |
| | 40代 | 2 | - | 3 | 7 | - | - | 20 |
| | 50代 | - | - | 1 | 2 | 1 | - | 7 |
| | 60歳以上 | - | 2 | 2 | 5 | - | - | 21 |
| | 男性 20代 | - | - | 1 | 3 | - | - | 5 |
| | 30代 | - | 1 | 2 | 5 | 1 | - | 18 |
| | 40代 | - | - | - | 4 | 1 | - | 7 |
| | 50代 | 1 | 2 | 1 | 6 | - | - | 19 |
| 60歳以上 | 2 | 4 | 2 | 6 | - | 1 | 24 | |
| 【性・未既婚別】 | 女性 未婚 | 1 | 1 | 2 | 3 | 2 | 1 | 22 |
| | 既婚 | 1 | 1 | 3 | 6 | - | - | 16 |
| | 離別 | - | - | - | 2 | - | - | 9 |
| | 死別 | - | 1 | 1 | 1 | - | - | 8 |
| | 男性 未婚 | - | 1 | 1 | 2 | 1 | - | 11 |
| | 既婚 | 3 | 6 | 5 | 17 | 1 | 1 | 52 |
| | 離別 | - | - | - | 3 | - | - | 5 |
| 死別 | - | - | - | - | - | - | 2 | |
| 無回答 | - | - | 1 | 5 | - | - | 10 | |
| 【性・職業別】 | 女性 勤め人(常勤) | 1 | - | 2 | 5 | 1 | 1 | 22 |
| | 勤め人(非常勤) | 1 | - | 3 | 1 | - | - | 7 |
| | 自営業 | - | 1 | 1 | 3 | - | - | 13 |
| | その他の仕事 | - | - | - | - | - | - | 1 |
| | 学生 | - | - | - | - | - | - | - |
| | 専業主婦・主夫 | - | 1 | - | 4 | - | - | 7 |
| | 無職 | - | 1 | 1 | 2 | 1 | - | 12 |
| | 男性 勤め人(常勤) | - | 2 | 4 | 16 | 1 | - | 35 |
| | 勤め人(非常勤) | 2 | 2 | 1 | 2 | - | - | 17 |
| | 自営業 | - | - | - | 4 | - | - | 7 |
| | その他の仕事 | - | 1 | - | 1 | - | - | 4 |
| | 学生 | - | - | - | - | - | - | - |
| | 専業主婦・主夫 | - | - | - | - | - | - | - |
| 無職 | 1 | 2 | 1 | 1 | 1 | 1 | 10 | |
| 無回答 | - | - | - | - | - | - | - | |
| 【性・最終学歴別】 | 女性 中学校 | - | 1 | 1 | 1 | 1 | - | 12 |
| | 高等学校 | 1 | 2 | 3 | 4 | - | 1 | 24 |
| | 専門学校、各種学校 | - | - | 1 | 3 | - | - | 5 |
| | 短期大学、高等専門学校 | 1 | - | 2 | 7 | - | - | 19 |
| | 4年制大学 | - | - | - | - | 1 | - | 1 |
| | 大学院 | - | - | - | - | - | - | - |
| | その他 | - | - | - | - | - | - | - |
| | 男性 中学校 | - | - | - | - | 1 | 1 | 2 |
| | 高等学校 | 2 | 3 | 1 | 10 | - | - | 25 |
| | 専門学校、各種学校 | - | 2 | 2 | 3 | - | - | 12 |
| | 短期大学、高等専門学校 | 1 | 1 | - | 1 | - | - | 8 |
| | 4年制大学 | - | 1 | 3 | 8 | 1 | - | 20 |
| | 大学院 | - | - | - | 1 | - | - | 3 |
| | その他 | - | - | - | - | - | - | - |
| 無回答 | - | - | - | 1 | - | - | 4 | |
| 【性・都市規模別】 | 女性 大都市 | - | - | 1 | 4 | 1 | 1 | 15 |
| | 中都市 | 2 | 2 | 3 | 6 | - | - | 29 |
| | 小都市 | - | 1 | 2 | 1 | 1 | - | 12 |
| | 町村 | - | - | 1 | 3 | - | - | 4 |
| | 男性 大都市 | - | 2 | 1 | 6 | - | - | 14 |
| | 中都市 | 1 | 2 | 2 | 12 | 1 | - | 35 |
| | 小都市 | 1 | 1 | 1 | 4 | 1 | - | 12 |
| | 町村 | 1 | 2 | 2 | 2 | - | 1 | 12 |
| 不明 | - | - | - | 1 | - | - | 2 | |

| 集計基本軸N | | 問28. 生活上の変化 | | | | | | |
|-----------|-------------|-------------|-----------------------|---------------------------|------------|--------------|-------------|-----------|
| | | 全体 | 学校・大学をしばらく休んだ・やめた・変えた | 仕事（アルバイト）をしばらく休んだ・やめた・変えた | 転居（引越し）をした | 異性と会うのが怖くなった | 外出するのが怖くなった | 夜、眠れなくなった |
| | 全 体 | 260 | 3 | 34 | 19 | 24 | 56 | 42 |
| 【性 別】 | 女 性 | 190 | 3 | 29 | 14 | 21 | 51 | 34 |
| | 男 性 | 70 | - | 5 | 5 | 3 | 5 | 8 |
| 【性・年齢別】 | 女性 20代 | 20 | 1 | 3 | 2 | 2 | 5 | 4 |
| | 30代 | 51 | 1 | 9 | 5 | 6 | 17 | 14 |
| | 40代 | 56 | - | 9 | 4 | 7 | 17 | 9 |
| | 50代 | 25 | 1 | 1 | - | 2 | 3 | 3 |
| | 60歳以上 | 38 | - | 7 | 3 | 4 | 9 | 4 |
| | 男性 20代 | 7 | - | - | - | 1 | - | - |
| | 30代 | 17 | - | - | 3 | 2 | 1 | 2 |
| | 40代 | 17 | - | 3 | 1 | - | 3 | 2 |
| | 50代 | 13 | - | 1 | 1 | - | 1 | 3 |
| | 60歳以上 | 16 | - | 1 | - | - | - | 1 |
| 【性・未既婚別】 | 女性 未婚 | 46 | 2 | 8 | 2 | 4 | 10 | 9 |
| | 既婚 | 106 | 1 | 17 | 6 | 10 | 34 | 22 |
| | 離別 | 14 | - | 3 | 2 | 3 | 1 | 3 |
| | 死別 | 12 | - | 1 | - | 1 | 2 | - |
| | 男性 未婚 | 18 | - | 1 | - | 2 | 2 | 3 |
| | 既婚 | 42 | - | 2 | 2 | 1 | 2 | 4 |
| | 離別 | 6 | - | 1 | 2 | - | 1 | 1 |
| | 死別 | 1 | - | 1 | 1 | - | - | - |
| 無回答 | 15 | - | - | 4 | 3 | 4 | - | |
| 【性・職業別】 | 女性 勤め人（常勤） | 64 | 1 | 7 | 1 | 10 | 20 | 11 |
| | 勤め人（非常勤） | 41 | - | 6 | 5 | 4 | 6 | 6 |
| | 自営業 | 14 | - | 1 | - | 2 | 3 | 3 |
| | その他の仕事 | 4 | 1 | 2 | 1 | - | 1 | 1 |
| | 学生 | 3 | - | - | - | 1 | 1 | 1 |
| | 専業主婦・主夫 | 48 | 1 | 11 | 4 | 1 | 18 | 10 |
| | 無職 | 16 | - | 2 | 3 | 3 | 2 | 2 |
| | 男性 勤め人（常勤） | 38 | - | 1 | 3 | 1 | 2 | 3 |
| | 勤め人（非常勤） | 9 | - | 1 | 1 | 1 | 2 | 3 |
| | 自営業 | 10 | - | 2 | - | - | - | 1 |
| | その他の仕事 | 3 | - | - | - | - | - | 1 |
| | 学生 | - | - | - | - | - | - | - |
| | 専業主婦・主夫 | - | - | - | - | - | - | - |
| 無職 | 10 | - | 1 | 1 | 1 | 1 | - | |
| 無回答 | - | - | - | - | - | - | - | |
| 【性・最終学歴別】 | 女性 中学校 | 10 | - | 3 | - | 2 | - | 1 |
| | 高等学校 | 63 | 2 | 14 | 7 | 7 | 16 | 10 |
| | 専門学校、各種学校 | 33 | - | 5 | 2 | 6 | 9 | 8 |
| | 短期大学、高等専門学校 | 56 | 1 | 3 | 2 | 5 | 19 | 12 |
| | 4年制大学 | 23 | - | 3 | 2 | - | 6 | 2 |
| | 大学院 | 1 | - | - | - | - | 1 | 1 |
| | その他 | 2 | - | - | 1 | - | - | - |
| | 男性 中学校 | 5 | - | 1 | 2 | 1 | 1 | 1 |
| | 高等学校 | 28 | - | 2 | 2 | 2 | 3 | 5 |
| | 専門学校、各種学校 | 13 | - | - | - | - | 1 | - |
| | 短期大学、高等専門学校 | 4 | - | - | - | - | - | - |
| | 4年制大学 | 18 | - | 2 | 1 | - | - | 2 |
| | 大学院 | 1 | - | - | - | - | - | - |
| | その他 | - | - | - | - | - | - | - |
| 無回答 | 3 | - | 1 | - | 1 | - | - | |
| 【性・都市規模別】 | 女性 大都市 | 58 | - | 10 | 6 | 4 | 15 | 11 |
| | 中都市 | 75 | 1 | 12 | 4 | 13 | 25 | 16 |
| | 小都市 | 34 | 1 | 4 | 3 | 3 | 5 | 2 |
| | 町村 | 18 | 1 | 3 | 1 | - | 4 | 4 |
| | 男性 大都市 | 15 | - | 3 | - | - | 1 | 3 |
| | 中都市 | 29 | - | 1 | 3 | 3 | 2 | 2 |
| | 小都市 | 19 | - | - | - | - | 1 | 1 |
| | 町村 | 7 | - | 1 | 2 | - | 1 | 2 |
| 不明 | 5 | - | - | - | 1 | 2 | 1 | |

| 集計基本軸N | | 問28. 生活上の変化 | | | | | |
|-----------|-------------|-------------|-----|------|-----|-----|---------|
| | | 心身に不調をきたした | その他 | 特にない | 無回答 | 延回答 | 変化あり(計) |
| | 全 体 | 47 | 21 | 106 | 14 | 366 | 140 |
| 【性 別】 | 女 性 | 38 | 20 | 63 | 10 | 283 | 117 |
| | 男 性 | 9 | 1 | 43 | 4 | 83 | 23 |
| 【性・年齢別】 | 女性 20代 | 5 | 4 | 9 | - | 35 | 11 |
| | 30代 | 11 | 6 | 11 | - | 80 | 40 |
| | 40代 | 14 | 8 | 16 | 2 | 86 | 38 |
| | 50代 | 2 | 2 | 14 | - | 28 | 11 |
| | 60歳以上 | 6 | - | 13 | 8 | 54 | 17 |
| | 男性 20代 | 1 | - | 5 | - | 7 | 2 |
| | 30代 | 4 | - | 10 | - | 22 | 7 |
| | 40代 | 2 | 1 | 8 | 2 | 22 | 7 |
| | 50代 | 1 | - | 8 | 1 | 16 | 4 |
| | 60歳以上 | 1 | - | 12 | 1 | 16 | 3 |
| 【性・未既婚別】 | 女性 未婚 | 15 | 6 | 17 | 1 | 74 | 28 |
| | 既婚 | 19 | 13 | 34 | 3 | 159 | 69 |
| | 離別 | 2 | 1 | 5 | 1 | 21 | 8 |
| | 死別 | 2 | - | 4 | 4 | 14 | 4 |
| | 男性 未婚 | 2 | - | 8 | 1 | 19 | 9 |
| | 既婚 | 6 | 1 | 29 | 2 | 49 | 11 |
| | 離別 | 1 | - | 3 | 1 | 10 | 2 |
| | 死別 | - | - | - | - | 2 | 1 |
| 無回答 | - | - | 6 | 1 | 18 | 8 | |
| 【性・職業別】 | 女性 勤め人(常勤) | 12 | 7 | 24 | 2 | 95 | 38 |
| | 勤め人(非常勤) | 7 | 5 | 13 | 2 | 54 | 26 |
| | 自営業 | 1 | - | 5 | 2 | 17 | 7 |
| | その他の仕事 | 3 | 1 | 1 | - | 11 | 3 |
| | 学生 | - | - | 2 | - | 5 | 1 |
| | 専業主婦・主夫 | 11 | 6 | 13 | 1 | 76 | 34 |
| | 無職 | 4 | 1 | 5 | 3 | 25 | 8 |
| | 男性 勤め人(常勤) | 3 | 1 | 29 | 1 | 44 | 8 |
| | 勤め人(非常勤) | 5 | - | 2 | - | 15 | 7 |
| | 自営業 | - | - | 4 | 3 | 10 | 3 |
| | その他の仕事 | 1 | - | 1 | - | 3 | 2 |
| | 学生 | - | - | - | - | - | - |
| | 専業主婦・主夫 | - | - | - | - | - | - |
| | 無職 | - | - | 7 | - | 11 | 3 |
| 無回答 | - | - | - | - | - | - | |
| 【性・最終学歴別】 | 女性 中学校 | 2 | 1 | 3 | - | 12 | 7 |
| | 高等学校 | 17 | 5 | 17 | 6 | 101 | 40 |
| | 専門学校、各種学校 | 5 | 6 | 10 | 2 | 53 | 21 |
| | 短期大学、高等専門学校 | 9 | 6 | 22 | 1 | 80 | 33 |
| | 4年制大学 | 4 | 2 | 11 | - | 30 | 12 |
| | 大学院 | - | - | - | - | 2 | 1 |
| | その他 | - | - | - | 1 | 2 | 1 |
| | 男性 中学校 | 1 | - | 2 | - | 9 | 3 |
| | 高等学校 | 4 | - | 16 | 1 | 35 | 11 |
| | 専門学校、各種学校 | - | - | 11 | 1 | 13 | 1 |
| | 短期大学、高等専門学校 | 1 | - | 1 | 2 | 4 | 1 |
| | 4年制大学 | 2 | 1 | 12 | - | 20 | 6 |
| | 大学院 | 1 | - | - | - | 1 | 1 |
| | その他 | - | - | - | - | - | - |
| 無回答 | 1 | - | 1 | - | 4 | 2 | |
| 【性・都市規模別】 | 女性 大都市 | 10 | 7 | 21 | 2 | 86 | 35 |
| | 中都市 | 17 | 8 | 24 | 4 | 124 | 47 |
| | 小都市 | 9 | 3 | 10 | 4 | 44 | 20 |
| | 町村 | 1 | 1 | 7 | - | 22 | 11 |
| | 男性 大都市 | 2 | - | 7 | 1 | 17 | 7 |
| | 中都市 | 5 | - | 18 | 1 | 35 | 10 |
| | 小都市 | - | 1 | 14 | 2 | 19 | 3 |
| | 町村 | 2 | - | 4 | - | 12 | 3 |
| 不明 | 1 | 1 | 1 | - | 7 | 4 | |

| 集計基本軸N | | 問29. 無理やり性交された経験 | | | | | |
|-----------|-------------|------------------|------------|-------|-------------|------------|-----|
| | | 全体 | あった (計) | 1回あった | 2回以上 あった | まったく ない | 無回答 |
| | 全 体 | 1811 | 117 | 67 | 50 | 1559 | 135 |
| 【性・年齢別】 | 女性 20代 | 132 | 10 | 6 | 4 | 118 | 4 |
| | 30代 | 260 | 26 | 16 | 10 | 223 | 11 |
| | 40代 | 329 | 32 | 15 | 17 | 287 | 10 |
| | 50代 | 305 | 20 | 10 | 10 | 272 | 13 |
| | 60歳以上 | 785 | 29 | 20 | 9 | 659 | 97 |
| 【性・未既婚別】 | 女性 未婚 | 253 | 19 | 13 | 6 | 232 | 2 |
| | 既婚 | 1163 | 70 | 39 | 31 | 1034 | 59 |
| | 離別 | 82 | 14 | 5 | 9 | 62 | 6 |
| | 死別 | 156 | 7 | 5 | 2 | 130 | 19 |
| | 無回答 | 157 | 7 | 5 | 2 | 101 | 49 |
| 【性・職業別】 | 女性 勤め人(常勤) | 354 | 30 | 16 | 14 | 307 | 17 |
| | 勤め人(非常勤) | 419 | 38 | 19 | 19 | 364 | 17 |
| | 自営業 | 152 | 5 | 1 | 4 | 131 | 16 |
| | その他の仕事 | 23 | - | - | - | 21 | 2 |
| | 学生 | 34 | 2 | 1 | 1 | 30 | 2 |
| | 専業主婦・主夫 | 611 | 30 | 21 | 9 | 533 | 48 |
| | 無職 | 210 | 12 | 9 | 3 | 167 | 31 |
| 無回答 | 8 | - | - | - | 6 | 2 | |
| 【性・最終学歴別】 | 女性 中学校 | 169 | 6 | 2 | 4 | 136 | 27 |
| | 高等学校 | 734 | 50 | 31 | 19 | 634 | 50 |
| | 専門学校、各種学校 | 238 | 19 | 12 | 7 | 197 | 22 |
| | 短期大学、高等専門学校 | 341 | 27 | 15 | 12 | 300 | 14 |
| | 4年制大学 | 262 | 12 | 6 | 6 | 241 | 9 |
| | 大学院 | 13 | 2 | 1 | 1 | 10 | 1 |
| | その他 | 26 | - | - | - | 23 | 3 |
| 無回答 | 28 | 1 | - | 1 | 18 | 9 | |
| 【性・都市規模別】 | 女性 大都市 | 466 | 32 | 20 | 12 | 392 | 42 |
| | 中都市 | 733 | 60 | 34 | 26 | 622 | 51 |
| | 小都市 | 390 | 16 | 8 | 8 | 342 | 32 |
| | 町村 | 168 | 6 | 3 | 3 | 155 | 7 |
| | 不明 | 54 | 3 | 2 | 1 | 48 | 3 |

| 集計基本軸N | | 問30. 加害者との関係 | | | | | | |
|-----------|-------------|--------------|----------|-------------|--------------|---------|------------|--------------|
| | | 全体 | 配偶者・元配偶者 | 親（養親・継親も含む） | 兄弟（義理の兄弟も含む） | 上記以外の親戚 | 交際相手・元交際相手 | 職場・アルバイトの関係者 |
| | 全 体 | 117 | 23 | 1 | 6 | 3 | 33 | 16 |
| 【性・年齢別】 | 女性 20代 | 10 | - | - | - | 1 | 5 | - |
| | 30代 | 26 | 3 | - | - | - | 12 | 2 |
| | 40代 | 32 | 9 | - | 1 | 1 | 9 | 4 |
| | 50代 | 20 | 5 | - | 4 | 1 | 4 | 4 |
| | 60歳以上 | 29 | 6 | 1 | 1 | - | 3 | 6 |
| 【性・未既婚別】 | 女性 未婚 | 19 | - | - | 1 | - | 9 | 4 |
| | 既婚 | 70 | 14 | - | 4 | 3 | 20 | 7 |
| | 離別 | 14 | 6 | - | 1 | - | 4 | 2 |
| | 死別 | 7 | 2 | - | - | - | - | 2 |
| | 無回答 | 7 | 1 | 1 | - | - | - | 1 |
| 【性・職業別】 | 女性 勤め人（常勤） | 30 | 7 | - | 2 | - | 10 | 3 |
| | 勤め人（非常勤） | 38 | 8 | 1 | 2 | 2 | 11 | 5 |
| | 自営業 | 5 | 2 | - | - | 1 | 1 | 1 |
| | その他の仕事 | - | - | - | - | - | - | - |
| | 学生 | 2 | - | - | - | - | 1 | - |
| | 専業主婦・主夫 | 30 | 4 | - | 1 | - | 8 | 4 |
| | 無職 | 12 | 2 | - | 1 | - | 2 | 3 |
| 無回答 | - | - | - | - | - | - | - | |
| 【性・最終学歴別】 | 女性 中学校 | 6 | 3 | - | 1 | - | 1 | - |
| | 高等学校 | 50 | 7 | 1 | 4 | 2 | 13 | 8 |
| | 専門学校、各種学校 | 19 | 4 | - | 1 | - | 4 | 3 |
| | 短期大学、高等専門学校 | 27 | 6 | - | - | 1 | 8 | 3 |
| | 4年制大学 | 12 | 3 | - | - | - | 7 | 1 |
| | 大学院 | 2 | - | - | - | - | - | 1 |
| | その他 | - | - | - | - | - | - | - |
| 無回答 | 1 | - | - | - | - | - | - | |
| 【性・都市規模別】 | 女性 大都市 | 32 | 3 | - | 5 | 1 | 8 | 5 |
| | 中都市 | 60 | 14 | - | 1 | - | 18 | 10 |
| | 小都市 | 16 | 5 | 1 | - | 2 | 4 | - |
| | 町村 | 6 | - | - | - | - | 2 | 1 |
| | 不明 | 3 | 1 | - | - | - | 1 | - |

| 集計基本軸N | | 問30. 加害者との関係（つづき） | | | | | |
|-----------|-------------|--------------------|--------------|------------------|-----------|-----|-----|
| | | 通っていた（いる）学校・大学の関係者 | 地域活動や習い事の関係者 | 生活していた（いる）施設の関係者 | まったく知らない人 | その他 | 無回答 |
| | 全 体 | 4 | 1 | - | 13 | 16 | 1 |
| 【性・年齢別】 | 女性 20代 | - | - | - | 3 | 1 | - |
| | 30代 | 2 | - | - | 4 | 3 | - |
| | 40代 | 1 | - | - | 1 | 5 | 1 |
| | 50代 | - | 1 | - | - | 1 | - |
| | 60歳以上 | 1 | - | - | 5 | 6 | - |
| 【性・未既婚別】 | 女性 未婚 | - | - | - | 2 | 2 | 1 |
| | 既婚 | 4 | 1 | - | 5 | 12 | - |
| | 離別 | - | - | - | 1 | - | - |
| | 死別 | - | - | - | 3 | - | - |
| | 無回答 | - | - | - | 2 | 2 | - |
| 【性・職業別】 | 女性 勤め人（常勤） | - | - | - | 2 | 5 | 1 |
| | 勤め人（非常勤） | 2 | - | - | 4 | 3 | - |
| | 自営業 | - | - | - | - | - | - |
| | その他の仕事 | - | - | - | - | - | - |
| | 学生 | - | - | - | 1 | - | - |
| | 専業主婦・主夫 | 2 | 1 | - | 3 | 7 | - |
| | 無職 | - | - | - | 3 | 1 | - |
| 無回答 | - | - | - | - | - | - | |
| 【性・最終学歴別】 | 女性 中学校 | - | - | - | 1 | - | - |
| | 高等学校 | 2 | - | - | 5 | 8 | - |
| | 専門学校、各種学校 | - | - | - | 3 | 4 | - |
| | 短期大学、高等専門学校 | 2 | 1 | - | 3 | 3 | - |
| | 4年制大学 | - | - | - | - | 1 | - |
| | 大学院 | - | - | - | - | - | 1 |
| | その他 | - | - | - | - | - | - |
| 無回答 | - | - | - | 1 | - | - | |
| 【性・都市規模別】 | 女性 大都市 | 1 | 1 | - | 1 | 6 | 1 |
| | 中都市 | 2 | - | - | 8 | 7 | - |
| | 小都市 | - | - | - | 2 | 2 | - |
| | 町村 | 1 | - | - | 1 | 1 | - |
| | 不明 | - | - | - | 1 | - | - |

| 集計基本軸N | | 問31. 被害にあった時期 | | | | |
|-----------|-------------|---------------|--------|--------|--------|-------------|
| | | 全体 | 小学校入学前 | 小学生のとき | 中学生のとき | 中学卒業から19歳まで |
| | 全 体 | 117 | 3 | 10 | 3 | 27 |
| 【性・年齢別】 | 女性 20代 | 10 | - | 2 | - | 4 |
| | 30代 | 26 | - | - | 1 | 10 |
| | 40代 | 32 | 1 | 1 | 1 | 6 |
| | 50代 | 20 | 1 | 4 | 1 | 1 |
| | 60歳以上 | 29 | 1 | 3 | - | 6 |
| 【性・未既婚別】 | 女性 未婚 | 19 | - | 1 | - | 4 |
| | 既婚 | 70 | 3 | 7 | 2 | 18 |
| | 離別 | 14 | - | - | 1 | 3 |
| | 死別 | 7 | - | 1 | - | - |
| | 無回答 | 7 | - | 1 | - | 2 |
| 【性・職業別】 | 女性 勤め人（常勤） | 30 | - | 1 | 1 | 7 |
| | 勤め人（非常勤） | 38 | - | 4 | 2 | 6 |
| | 自営業 | 5 | - | 1 | - | 1 |
| | その他の仕事 | - | - | - | - | - |
| | 学生 | 2 | - | - | - | 2 |
| | 専業主婦・主夫 | 30 | 3 | 2 | - | 10 |
| | 無職 | 12 | - | 2 | - | 1 |
| | 無回答 | - | - | - | - | - |
| 【性・最終学歴別】 | 女性 中学校 | 6 | - | - | 1 | 1 |
| | 高等学校 | 50 | 1 | 6 | - | 14 |
| | 専門学校、各種学校 | 19 | 1 | 1 | 1 | 6 |
| | 短期大学、高等専門学校 | 27 | 1 | 3 | 1 | 2 |
| | 4年制大学 | 12 | - | - | - | 3 |
| | 大学院 | 2 | - | - | - | - |
| | その他 | - | - | - | - | - |
| | 無回答 | 1 | - | - | - | 1 |
| 【性・都市規模別】 | 女性 大都市 | 32 | 2 | 5 | 2 | 8 |
| | 中都市 | 60 | 1 | 2 | 1 | 13 |
| | 小都市 | 16 | - | 3 | - | 2 |
| | 町村 | 6 | - | - | - | 3 |
| | 不明 | 3 | - | - | - | 1 |

| 集計基本軸N | | 問31. 被害にあった時期（つづき） | | | | |
|-----------|-------------|--------------------|------|------|--------|-----|
| | | 20歳代 | 30歳代 | 40歳代 | 50歳代以上 | 無回答 |
| | 全 体 | 58 | 11 | 2 | 2 | 1 |
| 【性・年齢別】 | 女性 20代 | 4 | - | - | - | - |
| | 30代 | 13 | 2 | - | - | - |
| | 40代 | 19 | 2 | 1 | - | 1 |
| | 50代 | 9 | 4 | - | - | - |
| | 60歳以上 | 13 | 3 | 1 | 2 | - |
| 【性・未既婚別】 | 女性 未婚 | 11 | 2 | - | - | 1 |
| | 既婚 | 31 | 8 | 1 | - | - |
| | 離別 | 7 | 1 | 1 | 1 | - |
| | 死別 | 6 | - | - | - | - |
| | 無回答 | 3 | - | - | 1 | - |
| 【性・職業別】 | 女性 勤め人（常勤） | 15 | 4 | 1 | - | 1 |
| | 勤め人（非常勤） | 22 | 4 | - | - | - |
| | 自営業 | 2 | 1 | - | - | - |
| | その他の仕事 | - | - | - | - | - |
| | 学生 | - | - | - | - | - |
| | 専業主婦・主夫 | 13 | 1 | 1 | - | - |
| | 無職 | 6 | 1 | - | 2 | - |
| | 無回答 | - | - | - | - | - |
| 【性・最終学歴別】 | 女性 中学校 | 4 | - | - | - | - |
| | 高等学校 | 23 | 4 | 1 | 1 | - |
| | 専門学校、各種学校 | 7 | 2 | 1 | - | - |
| | 短期大学、高等専門学校 | 18 | 2 | - | - | - |
| | 4年制大学 | 6 | 3 | - | - | - |
| | 大学院 | - | - | - | 1 | 1 |
| | その他 | - | - | - | - | - |
| | 無回答 | - | - | - | - | - |
| 【性・都市規模別】 | 女性 大都市 | 13 | 1 | - | - | 1 |
| | 中都市 | 32 | 7 | 2 | 2 | - |
| | 小都市 | 8 | 3 | - | - | - |
| | 町村 | 3 | - | - | - | - |
| | 不明 | 2 | - | - | - | - |

| 問30. 加害者との関係 | 問31. 被害にあった時期 | | | | |
|--------------------|---------------|--------|--------|--------|-------------|
| | 全体 | 小学校入学前 | 小学生のとき | 中学生のとき | 中学卒業から19歳まで |
| 全体 | 117 | 3 | 10 | 3 | 27 |
| 配偶者・元配偶者 | 23 | - | - | - | 1 |
| 親（養親・継親も含む） | 1 | - | 1 | - | - |
| 兄弟（義理の兄弟も含む） | 6 | - | 3 | 2 | - |
| 上記以外の親戚 | 3 | - | 3 | - | - |
| 交際相手・元交際相手 | 33 | - | - | - | 12 |
| 職場・アルバイトの関係者 | 16 | - | - | - | 3 |
| 通っていた（いる）学校・大学の関係者 | 4 | - | - | - | 3 |
| 地域活動や習い事の関係者 | 1 | - | 1 | - | - |
| 生活していた（いる）施設の関係者 | - | - | - | - | - |
| まったく知らない人 | 13 | - | 2 | 1 | 5 |
| その他 | 16 | 3 | - | - | 3 |
| 無回答 | 1 | - | - | - | - |

| 問30. 加害者との関係 | 問31. 被害にあった時期（つづき） | | | | |
|--------------------|--------------------|------|------|--------|-----|
| | 20歳代 | 30歳代 | 40歳代 | 50歳代以上 | 無回答 |
| 全体 | 58 | 11 | 2 | 2 | 1 |
| 配偶者・元配偶者 | 11 | 9 | 2 | - | - |
| 親（養親・継親も含む） | - | - | - | - | - |
| 兄弟（義理の兄弟も含む） | 1 | - | - | - | - |
| 上記以外の親戚 | - | - | - | - | - |
| 交際相手・元交際相手 | 21 | - | - | - | - |
| 職場・アルバイトの関係者 | 10 | 2 | - | 1 | - |
| 通っていた（いる）学校・大学の関係者 | 1 | - | - | - | - |
| 地域活動や習い事の関係者 | - | - | - | - | - |
| 生活していた（いる）施設の関係者 | - | - | - | - | - |
| まったく知らない人 | 5 | - | - | - | - |
| その他 | 9 | - | - | 1 | - |
| 無回答 | - | - | - | - | 1 |

| 集計基本軸N | | 問32. 生活上の変化 | | | | | | |
|-----------|-------------|-------------|-----------------------|---------------------------|------------|--------------|-------------|-----------|
| | | 全体 | 学校・大学をしばらく休んだ・やめた・変えた | 仕事(アルバイト)をしばらく休んだ・やめた・変えた | 転居(引越し)をした | 異性と会うのが怖くなった | 外出するのが怖くなった | 夜、眠れなくなった |
| | 全 体 | 117 | 1 | 6 | 7 | 19 | 10 | 17 |
| 【性・年齢別】 | 女性 20代 | 10 | - | 1 | - | 3 | 2 | 2 |
| | 30代 | 26 | 1 | 3 | 3 | 2 | 3 | 6 |
| | 40代 | 32 | - | - | - | 7 | 1 | 5 |
| | 50代 | 20 | - | 1 | 1 | - | - | 3 |
| | 60歳以上 | 29 | - | 1 | 3 | 7 | 4 | 1 |
| 【性・未婚別】 | 女性 未婚 | 19 | - | 1 | 1 | 3 | 2 | 3 |
| | 既婚 | 70 | 1 | 4 | 3 | 9 | 4 | 9 |
| | 離別 | 14 | - | - | 1 | 3 | 3 | 4 |
| | 死別 | 7 | - | - | - | 1 | - | - |
| | 無回答 | 7 | - | 1 | 2 | 3 | 1 | 1 |
| 【性・職業別】 | 女性 勤め人(常勤) | 30 | - | 1 | - | 6 | 3 | 7 |
| | 勤め人(非常勤) | 38 | - | 1 | 3 | 6 | 2 | 5 |
| | 自営業 | 5 | - | - | - | - | - | - |
| | その他の仕事 | - | - | - | - | - | - | - |
| | 学生 | 2 | - | - | - | - | - | - |
| | 専業主婦・主夫 | 30 | 1 | 3 | 2 | 6 | 4 | 4 |
| | 無職 | 12 | - | 1 | 2 | 1 | 1 | 1 |
| | 無回答 | - | - | - | - | - | - | - |
| 【性・最終学歴別】 | 女性 中学校 | 6 | - | - | 2 | - | - | 1 |
| | 高等学校 | 50 | 1 | 1 | 5 | 10 | 6 | 6 |
| | 専門学校、各種学校 | 19 | - | 3 | - | 5 | 2 | 6 |
| | 短期大学、高等専門学校 | 27 | - | 2 | - | 2 | 1 | 4 |
| | 4年制大学 | 12 | - | - | - | 1 | 1 | - |
| | 大学院 | 2 | - | - | - | - | - | - |
| | その他 | - | - | - | - | - | - | - |
| | 無回答 | 1 | - | - | - | 1 | - | - |
| 【性・都市規模別】 | 女性 大都市 | 32 | - | 3 | 2 | 2 | 2 | 4 |
| | 中都市 | 60 | - | 3 | 3 | 14 | 7 | 12 |
| | 小都市 | 16 | - | - | 1 | 1 | 1 | - |
| | 町村 | 6 | 1 | - | 1 | 2 | - | 1 |
| | 不明 | 3 | - | - | - | - | - | - |

| 集計基本軸N | | 問32. 生活上の変化(つづき) | | | | | | |
|-----------|-------------|------------------|--------------------|-----|------|-----|-----|---------|
| | | 心身に不調をきたした | 自分が価値のない存在になったと感じた | その他 | 特にない | 無回答 | 延回答 | 変化あり(計) |
| | 全 体 | 29 | 22 | 12 | 43 | 4 | 170 | 70 |
| 【性・年齢別】 | 女性 20代 | 3 | 1 | - | 5 | - | 17 | 5 |
| | 30代 | 9 | 6 | 1 | 10 | - | 44 | 16 |
| | 40代 | 9 | 6 | 4 | 10 | 1 | 43 | 21 |
| | 50代 | 2 | 2 | 2 | 11 | 1 | 23 | 8 |
| | 60歳以上 | 6 | 7 | 5 | 7 | 2 | 43 | 20 |
| 【性・未婚別】 | 女性 未婚 | 5 | 3 | 2 | 11 | - | 31 | 8 |
| | 既婚 | 15 | 13 | 8 | 27 | 1 | 94 | 42 |
| | 離別 | 7 | 4 | 1 | 1 | 3 | 27 | 10 |
| | 死別 | 2 | 1 | - | 3 | - | 7 | 4 |
| | 無回答 | - | 1 | 1 | 1 | - | 11 | 6 |
| 【性・職業別】 | 女性 勤め人(常勤) | 9 | 6 | 2 | 14 | - | 48 | 16 |
| | 勤め人(非常勤) | 7 | 4 | 6 | 12 | 2 | 48 | 24 |
| | 自営業 | 1 | 2 | 1 | - | 1 | 5 | 4 |
| | その他の仕事 | - | - | - | - | - | - | - |
| | 学生 | 1 | - | - | 1 | - | 2 | 1 |
| | 専業主婦・主夫 | 7 | 5 | 2 | 13 | - | 47 | 17 |
| | 無職 | 4 | 5 | 1 | 3 | 1 | 20 | 8 |
| | 無回答 | - | - | - | - | - | - | - |
| 【性・最終学歴別】 | 女性 中学校 | 3 | 1 | - | 1 | 1 | 9 | 4 |
| | 高等学校 | 13 | 11 | 8 | 14 | 2 | 77 | 34 |
| | 専門学校、各種学校 | 7 | 5 | 2 | 4 | - | 34 | 15 |
| | 短期大学、高等専門学校 | 4 | 2 | 1 | 15 | 1 | 32 | 11 |
| | 4年制大学 | 1 | 2 | 1 | 8 | - | 14 | 4 |
| | 大学院 | 1 | 1 | - | 1 | - | 3 | 1 |
| | その他 | - | - | - | - | - | - | - |
| | 無回答 | - | - | - | - | - | 1 | 1 |
| 【性・都市規模別】 | 女性 大都市 | 8 | 7 | 3 | 13 | - | 44 | 19 |
| | 中都市 | 15 | 12 | 6 | 21 | 2 | 95 | 37 |
| | 小都市 | 5 | 1 | 3 | 5 | 2 | 19 | 9 |
| | 町村 | - | 2 | - | 2 | - | 9 | 4 |
| | 不明 | 1 | - | - | 2 | - | 3 | 1 |

| 集計基本軸N | | 問33. 被害の相談経験 (相談先) | | | | | | |
|-----------|-------------|--------------------|----|----------------|---------------------|--------------------------|---|-------|
| | | 全体 | 警察 | 警察以外の 公的な機関 | 民間の専門 家や専門機 関 | 医療関係者 (医師, 看 護師など) | 学校関係者 (教員, 養 護教諭, ス クールカウ ンセラーな ど) | 家族や親戚 |
| | 全 体 | 117 | 5 | - | - | 2 | - | 6 |
| 【性・年齢別】 | 女性 20代 | 10 | - | - | - | - | - | 1 |
| | 30代 | 26 | 2 | - | - | - | - | 2 |
| | 40代 | 32 | 1 | - | - | - | - | 2 |
| | 50代 | 20 | 1 | - | - | - | - | - |
| | 60歳以上 | 29 | 1 | - | - | 2 | - | 1 |
| 【性・未既婚別】 | 女性 未婚 | 19 | 1 | - | - | 1 | - | 1 |
| | 既婚 | 70 | 1 | - | - | - | - | 5 |
| | 離別 | 14 | 3 | - | - | 1 | - | - |
| | 死別 | 7 | - | - | - | - | - | - |
| | 無回答 | 7 | - | - | - | - | - | - |
| 【性・職業別】 | 女性 勤め人 (常勤) | 30 | 1 | - | - | - | - | 1 |
| | 勤め人 (非常勤) | 38 | 3 | - | - | - | - | 2 |
| | 自営業 | 5 | - | - | - | - | - | 2 |
| | その他の仕事 | - | - | - | - | - | - | - |
| | 学生 | 2 | - | - | - | - | - | - |
| | 専業主婦・主夫 | 30 | - | - | - | - | - | 1 |
| | 無職 | 12 | 1 | - | - | 2 | - | - |
| | 無回答 | - | - | - | - | - | - | - |
| 【性・最終学歴別】 | 女性 中学校 | 6 | 1 | - | - | - | - | - |
| | 高等学校 | 50 | 1 | - | - | 1 | - | 4 |
| | 専門学校、各種学校 | 19 | - | - | - | - | - | 1 |
| | 短期大学、高等専門学校 | 27 | 1 | - | - | - | - | 1 |
| | 4年制大学 | 12 | 1 | - | - | - | - | - |
| | 大学院 | 2 | 1 | - | - | 1 | - | - |
| | その他 | - | - | - | - | - | - | - |
| | 無回答 | 1 | - | - | - | - | - | - |
| 【性・都市規模別】 | 女性 大都市 | 32 | 3 | - | - | - | - | 2 |
| | 中都市 | 60 | 2 | - | - | 2 | - | 1 |
| | 小都市 | 16 | - | - | - | - | - | 1 |
| | 町村 | 6 | - | - | - | - | - | 2 |
| | 不明 | 3 | - | - | - | - | - | - |

| 集計基本軸N | | 問33. 被害の相談経験 (相談先) (つづき) | | | | | |
|-----------|-------------|--------------------------|-----|-----------------------------|-----|-----|-------------|
| | | 友人・知人 | その他 | どこ(だ れ)にも相 談しなかつ た | 無回答 | 延回答 | 相談した (計) |
| | 全 体 | 26 | 2 | 79 | 1 | 121 | 37 |
| 【性・年齢別】 | 女性 20代 | 3 | - | 6 | - | 10 | 4 |
| | 30代 | 10 | - | 15 | - | 29 | 11 |
| | 40代 | 10 | - | 18 | 1 | 32 | 13 |
| | 50代 | 2 | - | 17 | - | 20 | 3 |
| | 60歳以上 | 1 | 2 | 23 | - | 30 | 6 |
| 【性・未既婚別】 | 女性 未婚 | 2 | - | 14 | - | 19 | 5 |
| | 既婚 | 16 | 1 | 50 | - | 73 | 20 |
| | 離別 | 6 | - | 4 | 1 | 15 | 9 |
| | 死別 | 1 | 1 | 5 | - | 7 | 2 |
| | 無回答 | 1 | - | 6 | - | 7 | 1 |
| 【性・職業別】 | 女性 勤め人 (常勤) | 7 | 1 | 20 | - | 30 | 10 |
| | 勤め人 (非常勤) | 9 | - | 25 | 1 | 40 | 12 |
| | 自営業 | - | - | 3 | - | 5 | 2 |
| | その他の仕事 | - | - | - | - | - | - |
| | 学生 | 1 | - | 1 | - | 2 | 1 |
| | 専業主婦・主夫 | 8 | 1 | 21 | - | 31 | 9 |
| | 無職 | 1 | - | 9 | - | 13 | 3 |
| | 無回答 | - | - | - | - | - | - |
| 【性・最終学歴別】 | 女性 中学校 | 1 | - | 3 | 1 | 6 | 2 |
| | 高等学校 | 10 | 2 | 33 | - | 51 | 17 |
| | 専門学校、各種学校 | 5 | - | 13 | - | 19 | 6 |
| | 短期大学、高等専門学校 | 9 | - | 18 | - | 29 | 9 |
| | 4年制大学 | - | - | 11 | - | 12 | 1 |
| | 大学院 | 1 | - | - | - | 3 | 2 |
| | その他 | - | - | - | - | - | - |
| | 無回答 | - | - | 1 | - | 1 | - |
| 【性・都市規模別】 | 女性 大都市 | 8 | 1 | 20 | - | 34 | 12 |
| | 中都市 | 13 | 1 | 41 | 1 | 61 | 18 |
| | 小都市 | 2 | - | 13 | - | 16 | 3 |
| | 町村 | 2 | - | 3 | - | 7 | 3 |
| | 不明 | 1 | - | 2 | - | 3 | 1 |

| 集計基本軸N | | 問34. 相談しなかった理由 | | | | | | | | |
|-----------|-------------|----------------|-------------------------|--------------------|----------------|---------------|----------------------|----------------------|---------------------|--------------|
| | | 全体 | どこ(だれ)に相談してよいかわからなかったから | 恥ずかしくてだれにも言えなかったから | 相談してもむだだと思ったから | 相手の仕返しが怖かったから | 加害者に「誰にも言うな」とおどされたから | 相談相手の言動で不快な思いをと思ったから | がまんすればやっつけられると思ったから | 世間体が悪いと思ったから |
| | 全 体 | 79 | 4 | 30 | 16 | 6 | 5 | 2 | 24 | 5 |
| 【性・年齢別】 | 女性 20代 | 6 | - | 2 | 1 | - | - | - | 1 | 1 |
| | 30代 | 15 | 1 | 7 | 4 | 3 | - | 1 | 4 | - |
| | 40代 | 18 | 1 | 4 | 3 | - | 1 | 1 | 6 | 1 |
| | 50代 | 17 | 1 | 6 | 4 | 1 | 3 | - | 6 | - |
| | 60歳以上 | 23 | 1 | 11 | 4 | 2 | 1 | - | 7 | 3 |
| 【性・未既婚別】 | 女性 未婚 | 14 | 1 | 5 | 4 | - | 1 | - | 4 | 1 |
| | 既婚 | 50 | 3 | 20 | 8 | 3 | 4 | 2 | 11 | 2 |
| | 離別 | 4 | - | 2 | 2 | 3 | - | - | 2 | - |
| | 死別 | 5 | - | 2 | 1 | - | - | - | 4 | 1 |
| | 無回答 | 6 | - | 1 | 1 | - | - | - | 3 | 1 |
| 【性・職業別】 | 女性 勤め人(常勤) | 20 | 1 | 7 | 6 | 1 | 1 | 1 | 6 | - |
| | 勤め人(非常勤) | 25 | 2 | 9 | 6 | 1 | 2 | - | 8 | 1 |
| | 自営業 | 3 | - | 1 | - | 1 | - | - | 1 | - |
| | その他の仕事 | - | - | - | - | - | - | - | - | - |
| | 学生 | 1 | - | - | - | - | - | - | - | 1 |
| | 専業主婦・主夫 | 21 | 1 | 8 | - | 2 | 2 | 1 | 4 | 1 |
| | 無職 | 9 | - | 5 | 4 | 1 | - | - | 5 | 2 |
| | 無回答 | - | - | - | - | - | - | - | - | - |
| 【性・最終学歴別】 | 女性 中学校 | 3 | - | - | 1 | 1 | - | - | 2 | - |
| | 高等学校 | 33 | 1 | 14 | 7 | 3 | 1 | - | 10 | 4 |
| | 専門学校、各種学校 | 13 | - | 7 | 3 | 2 | 2 | 1 | 4 | - |
| | 短期大学、高等専門学校 | 18 | 3 | 5 | 2 | - | 2 | 1 | 4 | - |
| | 4年制大学 | 11 | - | 4 | 3 | - | - | - | 3 | 1 |
| | 大学院 | - | - | - | - | - | - | - | - | - |
| | その他 | - | - | - | - | - | - | - | - | - |
| | 無回答 | 1 | - | - | - | - | - | - | 1 | - |
| 【性・都市規模別】 | 女性 大都市 | 20 | 1 | 9 | 5 | 2 | 4 | - | 7 | - |
| | 中都市 | 41 | 2 | 16 | 9 | 2 | - | 2 | 13 | 3 |
| | 小都市 | 13 | - | 3 | 2 | 2 | 1 | - | 3 | 1 |
| | 町村 | 3 | 1 | 1 | - | - | - | - | 1 | - |
| | 不明 | 2 | - | 1 | - | - | - | - | - | 1 |

| 集計基本軸N | | 問34. 相談しなかった理由(つづき) | | | | | | | | |
|-----------|-------------|---------------------|-----------------------------|-----------------|--------------------|--------------------|---------------------|-----|-----|-----|
| | | 他人を巻き込みたかったから | 他人に知られるとこれまでにのつぎ合いができなくなるから | そのことを思い出したくないから | 自分にも悪いところがあると思ったから | 相手の行為は愛情の表現だと思ったから | 相談するほどのことではないと思ったから | その他 | 無回答 | 延回答 |
| | 全 体 | 5 | 7 | 22 | 22 | 10 | 13 | 8 | - | 179 |
| 【性・年齢別】 | 女性 20代 | 1 | 1 | 2 | 2 | 2 | 1 | - | - | 14 |
| | 30代 | 1 | 1 | 5 | 4 | 2 | 4 | - | - | 37 |
| | 40代 | - | 2 | 3 | 7 | 2 | 4 | 4 | - | 39 |
| | 50代 | - | - | 5 | 6 | 2 | 2 | 1 | - | 37 |
| | 60歳以上 | 3 | 3 | 7 | 3 | 2 | 2 | 3 | - | 52 |
| 【性・未既婚別】 | 女性 未婚 | 2 | 1 | 4 | 3 | 2 | 1 | - | - | 29 |
| | 既婚 | 2 | 4 | 14 | 17 | 8 | 12 | 6 | - | 116 |
| | 離別 | - | - | 1 | 1 | - | - | - | - | 11 |
| | 死別 | - | - | 2 | - | - | - | 1 | - | 11 |
| | 無回答 | 1 | 2 | 1 | 1 | - | - | 1 | - | 12 |
| 【性・職業別】 | 女性 勤め人(常勤) | 1 | 3 | 5 | 6 | 3 | 3 | - | - | 44 |
| | 勤め人(非常勤) | 1 | 2 | 5 | 8 | 3 | 5 | 2 | - | 55 |
| | 自営業 | - | 1 | - | - | 1 | - | - | - | 5 |
| | その他の仕事 | - | - | - | - | - | - | - | - | - |
| | 学生 | - | - | - | - | - | - | - | - | 1 |
| | 専業主婦・主夫 | 2 | - | 8 | 7 | 3 | 5 | 5 | - | 49 |
| | 無職 | 1 | 1 | 4 | 1 | - | - | 1 | - | 25 |
| | 無回答 | - | - | - | - | - | - | - | - | - |
| 【性・最終学歴別】 | 女性 中学校 | - | - | 1 | - | - | - | - | - | 5 |
| | 高等学校 | 3 | 4 | 9 | 10 | 4 | 5 | 4 | - | 79 |
| | 専門学校、各種学校 | - | 1 | 5 | 4 | 1 | 1 | 1 | - | 32 |
| | 短期大学、高等専門学校 | 1 | 1 | 5 | 4 | 2 | 5 | 3 | - | 38 |
| | 4年制大学 | 1 | 1 | 2 | 4 | 3 | 2 | - | - | 24 |
| | 大学院 | - | - | - | - | - | - | - | - | - |
| | その他 | - | - | - | - | - | - | - | - | - |
| | 無回答 | - | - | - | - | - | - | - | - | 1 |
| 【性・都市規模別】 | 女性 大都市 | 1 | 2 | 8 | 4 | 2 | 1 | 3 | - | 49 |
| | 中都市 | 3 | 4 | 9 | 15 | 6 | 8 | 3 | - | 95 |
| | 小都市 | 1 | 1 | 3 | 2 | 2 | 2 | 2 | - | 25 |
| | 町村 | - | - | 1 | 1 | - | 1 | - | - | 6 |
| | 不明 | - | - | 1 | - | - | 1 | - | - | 4 |

| 集計基本軸N | | 問35. 男女間における暴力防止のために必要なこと | | | | | | |
|-----------|-------------|---------------------------|-----------------------|------------------------|----------------------|----------------------|----------------------|---------------------|
| | | 全体 | 家庭で保護者が子どもに暴力防止の教育を行う | 学校・大学で生徒・学生に暴力防止の教育を行う | 地域で暴力を防止するための研修会等を行う | メディアを活用して、広報・啓発活動を行う | 被害者が早期に相談できる相談窓口を増やす | 警察や医療関係者などに研修や啓発を行う |
| | 全体 | 3544 | 2291 | 2040 | 799 | 1550 | 2458 | 1338 |
| 【性別】 | 女性 | 1811 | 1137 | 1032 | 388 | 788 | 1298 | 675 |
| | 男性 | 1733 | 1154 | 1008 | 411 | 762 | 1160 | 663 |
| 【性・年齢別】 | 女性 20代 | 132 | 70 | 73 | 16 | 56 | 101 | 53 |
| | 30代 | 260 | 156 | 154 | 53 | 119 | 174 | 113 |
| | 40代 | 329 | 204 | 192 | 62 | 138 | 250 | 115 |
| | 50代 | 305 | 209 | 190 | 63 | 152 | 233 | 132 |
| | 60歳以上 | 785 | 498 | 423 | 194 | 323 | 540 | 262 |
| | 男性 20代 | 144 | 99 | 84 | 26 | 59 | 93 | 61 |
| | 30代 | 233 | 160 | 142 | 51 | 106 | 149 | 95 |
| | 40代 | 313 | 214 | 181 | 68 | 146 | 223 | 140 |
| | 50代 | 269 | 184 | 153 | 63 | 130 | 194 | 109 |
| | 60歳以上 | 774 | 497 | 448 | 203 | 321 | 501 | 258 |
| 【性・未既婚別】 | 女性 未婚 | 253 | 156 | 151 | 54 | 114 | 197 | 118 |
| | 既婚 | 1163 | 755 | 674 | 242 | 530 | 853 | 432 |
| | 離別 | 82 | 50 | 40 | 19 | 32 | 51 | 33 |
| | 死別 | 156 | 92 | 91 | 36 | 58 | 110 | 54 |
| | 男性 未婚 | 324 | 223 | 195 | 76 | 143 | 228 | 141 |
| | 既婚 | 1167 | 797 | 704 | 276 | 535 | 781 | 449 |
| | 離別 | 62 | 37 | 24 | 12 | 20 | 37 | 19 |
| | 死別 | 43 | 28 | 20 | 14 | 17 | 31 | 12 |
| | 無回答 | 294 | 153 | 141 | 70 | 101 | 170 | 80 |
| 【性・職業別】 | 女性 勤め人(常勤) | 354 | 212 | 198 | 72 | 168 | 248 | 138 |
| | 勤め人(非常勤) | 419 | 248 | 231 | 65 | 177 | 315 | 151 |
| | 自営業 | 152 | 102 | 79 | 35 | 51 | 103 | 50 |
| | その他の仕事 | 23 | 14 | 12 | 10 | 9 | 18 | 9 |
| | 学生 | 34 | 17 | 19 | 3 | 13 | 26 | 12 |
| | 専業主婦・主夫 | 611 | 413 | 382 | 151 | 287 | 454 | 230 |
| | 無職 | 210 | 129 | 108 | 51 | 81 | 129 | 84 |
| | 男性 勤め人(常勤) | 822 | 567 | 486 | 180 | 385 | 578 | 327 |
| | 勤め人(非常勤) | 134 | 80 | 78 | 29 | 54 | 92 | 46 |
| | 自営業 | 219 | 144 | 125 | 56 | 85 | 139 | 92 |
| | その他の仕事 | 36 | 23 | 16 | 10 | 12 | 21 | 7 |
| | 学生 | 29 | 20 | 17 | 6 | 12 | 18 | 11 |
| | 専業主婦・主夫 | 3 | 2 | 2 | 1 | 1 | 2 | 2 |
| | 無職 | 477 | 312 | 280 | 126 | 210 | 304 | 175 |
| 無回答 | 21 | 8 | 7 | 4 | 5 | 11 | 4 | |
| 【性・最終学歴別】 | 女性 中学校 | 169 | 87 | 77 | 41 | 52 | 113 | 49 |
| | 高等学校 | 734 | 467 | 416 | 145 | 308 | 526 | 246 |
| | 専門学校、各種学校 | 238 | 150 | 139 | 58 | 99 | 161 | 94 |
| | 短期大学、高等専門学校 | 341 | 224 | 196 | 81 | 169 | 265 | 139 |
| | 4年制大学 | 262 | 175 | 170 | 51 | 137 | 196 | 124 |
| | 大学院 | 13 | 8 | 10 | 3 | 7 | 9 | 9 |
| | その他 | 26 | 14 | 15 | 6 | 10 | 15 | 11 |
| | 男性 中学校 | 205 | 114 | 100 | 49 | 59 | 119 | 52 |
| | 高等学校 | 611 | 404 | 348 | 127 | 266 | 414 | 216 |
| | 専門学校、各種学校 | 167 | 121 | 94 | 43 | 67 | 114 | 73 |
| | 短期大学、高等専門学校 | 56 | 36 | 34 | 12 | 21 | 34 | 21 |
| | 4年制大学 | 577 | 400 | 365 | 144 | 301 | 404 | 255 |
| | 大学院 | 67 | 51 | 42 | 22 | 35 | 49 | 31 |
| | その他 | 24 | 19 | 17 | 9 | 9 | 17 | 9 |
| | 無回答 | 54 | 21 | 17 | 8 | 10 | 22 | 9 |
| 【性・都市規模別】 | 女性 大都市 | 466 | 307 | 280 | 100 | 215 | 323 | 192 |
| | 中都市 | 733 | 445 | 408 | 154 | 327 | 531 | 276 |
| | 小都市 | 390 | 245 | 213 | 91 | 153 | 278 | 134 |
| | 町村 | 168 | 102 | 95 | 33 | 69 | 125 | 55 |
| | 男性 大都市 | 454 | 289 | 249 | 100 | 211 | 312 | 184 |
| | 中都市 | 704 | 482 | 408 | 165 | 306 | 477 | 276 |
| | 小都市 | 374 | 246 | 228 | 87 | 167 | 234 | 132 |
| | 町村 | 161 | 111 | 102 | 47 | 58 | 114 | 59 |
| | 不明 | 94 | 64 | 57 | 22 | 44 | 64 | 30 |

| 集計基本軸N | | 問35. 男女間における暴力防止のために必要なこと（つづき） | | | | | | |
|-----------|-------------|--------------------------------|--------------|-----------------------|-----|------|------|-------|
| | | 暴力を振るった者に繰り返さない教育を行う | 加害者への罰則を強化する | 暴力を助長するおそれのある情報を取り締まる | その他 | 特にない | 無回答 | 延回答 |
| | 全 体 | 1741 | 2141 | 1434 | 161 | 88 | 148 | 16189 |
| 【性 別】 | 女 性 | 942 | 1102 | 834 | 73 | 25 | 84 | 8378 |
| | 男 性 | 799 | 1039 | 600 | 88 | 63 | 64 | 7811 |
| 【性・年齢別】 | 女性 20代 | 57 | 89 | 33 | 1 | 5 | 2 | 556 |
| | 30代 | 130 | 181 | 93 | 9 | 1 | 9 | 1192 |
| | 40代 | 176 | 224 | 147 | 23 | 2 | 3 | 1536 |
| | 50代 | 175 | 192 | 164 | 15 | 3 | 3 | 1531 |
| | 60歳以上 | 404 | 416 | 397 | 25 | 14 | 67 | 3563 |
| | 男性 20代 | 71 | 95 | 31 | 7 | 6 | 2 | 634 |
| | 30代 | 103 | 152 | 48 | 16 | 9 | 1 | 1032 |
| | 40代 | 151 | 198 | 86 | 12 | 8 | 6 | 1433 |
| | 50代 | 122 | 184 | 97 | 16 | 7 | 7 | 1266 |
| | 60歳以上 | 352 | 410 | 338 | 37 | 33 | 48 | 3446 |
| 【性・未既婚別】 | 女性 未婚 | 129 | 178 | 88 | 4 | 3 | 3 | 1195 |
| | 既婚 | 624 | 708 | 582 | 51 | 10 | 36 | 5497 |
| | 離別 | 40 | 57 | 33 | 7 | 3 | 5 | 370 |
| | 死別 | 80 | 82 | 69 | 3 | 4 | 12 | 691 |
| | 男性 未婚 | 157 | 202 | 69 | 20 | 16 | 6 | 1476 |
| | 既婚 | 543 | 716 | 445 | 56 | 34 | 35 | 5371 |
| | 離別 | 23 | 36 | 19 | 2 | 1 | 2 | 232 |
| | 死別 | 19 | 20 | 20 | 3 | 3 | 2 | 189 |
| 無回答 | 126 | 142 | 109 | 15 | 14 | 47 | 1168 | |
| 【性・職業別】 | 女性 勤め人（常勤） | 173 | 242 | 140 | 16 | 4 | 7 | 1618 |
| | 勤め人（非常勤） | 215 | 263 | 190 | 13 | 2 | 13 | 1883 |
| | 自営業 | 81 | 76 | 61 | 5 | 1 | 9 | 653 |
| | その他の仕事 | 11 | 10 | 14 | 2 | 1 | 2 | 112 |
| | 学生 | 13 | 21 | 8 | 1 | 2 | 1 | 136 |
| | 専業主婦・主夫 | 331 | 365 | 328 | 28 | 9 | 28 | 3006 |
| | 無職 | 115 | 122 | 91 | 8 | 6 | 22 | 946 |
| | 男性 勤め人（常勤） | 371 | 531 | 240 | 39 | 23 | 12 | 3739 |
| | 勤め人（非常勤） | 57 | 80 | 44 | 5 | 5 | 7 | 577 |
| | 自営業 | 106 | 127 | 89 | 16 | 8 | 9 | 996 |
| | その他の仕事 | 19 | 20 | 13 | 3 | 2 | 3 | 149 |
| | 学生 | 14 | 16 | 4 | 2 | 2 | - | 122 |
| | 専業主婦・主夫 | 2 | 2 | - | 1 | - | - | 15 |
| | 無職 | 226 | 260 | 208 | 22 | 21 | 30 | 2174 |
| 無回答 | 7 | 6 | 4 | - | 2 | 5 | 63 | |
| 【性・最終学歴別】 | 女性 中学校 | 83 | 93 | 66 | 5 | 8 | 17 | 691 |
| | 高等学校 | 375 | 452 | 342 | 22 | 9 | 27 | 3335 |
| | 専門学校、各種学校 | 125 | 146 | 110 | 11 | 3 | 10 | 1106 |
| | 短期大学、高等専門学校 | 181 | 207 | 168 | 21 | 2 | 7 | 1660 |
| | 4年制大学 | 149 | 171 | 124 | 13 | 2 | 5 | 1317 |
| | 大学院 | 8 | 6 | 6 | 1 | - | 1 | 68 |
| | その他 | 13 | 16 | 11 | - | 1 | 4 | 116 |
| | 男性 中学校 | 73 | 85 | 77 | 8 | 15 | 22 | 773 |
| | 高等学校 | 282 | 380 | 218 | 28 | 26 | 15 | 2724 |
| | 専門学校、各種学校 | 83 | 108 | 58 | 11 | 4 | 5 | 781 |
| | 短期大学、高等専門学校 | 23 | 29 | 14 | 2 | - | 2 | 228 |
| | 4年制大学 | 282 | 377 | 201 | 32 | 11 | 11 | 2783 |
| | 大学院 | 38 | 34 | 15 | 4 | 3 | - | 324 |
| | その他 | 13 | 17 | 12 | 1 | - | 1 | 124 |
| | 無回答 | 13 | 20 | 12 | 2 | 4 | 21 | 159 |
| | 【性・都市規模別】 | 女性 大都市 | 231 | 296 | 220 | 22 | 5 | 22 |
| 中都市 | | 392 | 448 | 336 | 26 | 12 | 37 | 3392 |
| 小都市 | | 206 | 223 | 185 | 17 | 4 | 21 | 1770 |
| 町村 | | 78 | 103 | 73 | 5 | 3 | 4 | 745 |
| 男性 大都市 | | 203 | 264 | 148 | 24 | 18 | 22 | 2024 |
| 中都市 | | 329 | 441 | 259 | 33 | 21 | 19 | 3216 |
| 小都市 | | 172 | 225 | 122 | 21 | 14 | 13 | 1661 |
| 町村 | | 75 | 91 | 58 | 9 | 7 | 9 | 740 |
| 不明 | | 55 | 50 | 33 | 4 | 4 | 1 | 428 |

| 集計基本軸N | | 問36. 被害者が相談しやすくするために必要なこと | | | | | | |
|-----------|-------------|---------------------------|--|--|--------------------------------|------------------------------|---------------------------------------|--|
| | | 全体 | 相談窓口等 について、 もっと積極 的に広報を 行う | 相談する場 所等につい て、安全や プライバシー に配慮 する | 被害者に とって身近 な相談窓口 を増やす | 夜間や休日 の緊急対応 を充実させ る | 法律や医療 の専門相談 を受けられ るようにす る | 相談窓口等 が連携し 様々な手続 を一括で行 えるように する |
| | 全 体 | 3544 | 2103 | 2602 | 2296 | 1801 | 1657 | 1646 |
| 【性 別】 | 女 性 | 1811 | 1044 | 1378 | 1132 | 922 | 883 | 850 |
| | 男 性 | 1733 | 1059 | 1224 | 1164 | 879 | 774 | 796 |
| 【性・年齢別】 | 女性 20代 | 132 | 81 | 106 | 91 | 72 | 59 | 55 |
| | 30代 | 260 | 148 | 186 | 168 | 147 | 130 | 117 |
| | 40代 | 329 | 187 | 272 | 215 | 190 | 162 | 161 |
| | 50代 | 305 | 194 | 257 | 199 | 167 | 179 | 152 |
| | 60歳以上 | 785 | 434 | 557 | 459 | 346 | 353 | 365 |
| | 男性 20代 | 144 | 89 | 105 | 100 | 79 | 69 | 60 |
| | 30代 | 233 | 141 | 167 | 154 | 136 | 99 | 101 |
| | 40代 | 313 | 199 | 244 | 231 | 188 | 155 | 150 |
| | 50代 | 269 | 175 | 192 | 184 | 144 | 132 | 128 |
| 60歳以上 | 774 | 455 | 516 | 495 | 332 | 319 | 357 | |
| 【性・未既婚別】 | 女性 未婚 | 253 | 163 | 208 | 165 | 155 | 136 | 128 |
| | 既婚 | 1163 | 680 | 898 | 752 | 597 | 570 | 546 |
| | 離別 | 82 | 43 | 61 | 41 | 39 | 36 | 39 |
| | 死別 | 156 | 82 | 113 | 89 | 62 | 72 | 78 |
| | 男性 未婚 | 324 | 206 | 242 | 228 | 179 | 152 | 154 |
| | 既婚 | 1167 | 716 | 824 | 793 | 593 | 535 | 554 |
| | 離別 | 62 | 41 | 46 | 42 | 26 | 22 | 20 |
| | 死別 | 43 | 22 | 30 | 30 | 20 | 15 | 19 |
| | 無回答 | 294 | 150 | 180 | 156 | 130 | 119 | 108 |
| 【性・職業別】 | 女性 勤め人（常勤） | 354 | 208 | 284 | 217 | 219 | 195 | 166 |
| | 勤め人（非常勤） | 419 | 223 | 324 | 273 | 217 | 196 | 193 |
| | 自営業 | 152 | 84 | 113 | 86 | 64 | 72 | 62 |
| | その他の仕事 | 23 | 14 | 16 | 18 | 11 | 12 | 13 |
| | 学生 | 34 | 22 | 25 | 22 | 12 | 16 | 12 |
| | 専業主婦・主夫 | 611 | 380 | 465 | 391 | 313 | 299 | 301 |
| | 無職 | 210 | 111 | 147 | 122 | 84 | 91 | 101 |
| | 男性 勤め人（常勤） | 822 | 526 | 607 | 573 | 470 | 383 | 379 |
| | 勤め人（非常勤） | 134 | 85 | 87 | 86 | 63 | 63 | 58 |
| | 自営業 | 219 | 133 | 154 | 149 | 105 | 100 | 100 |
| | その他の仕事 | 36 | 19 | 27 | 25 | 13 | 13 | 20 |
| | 学生 | 29 | 17 | 17 | 21 | 16 | 12 | 9 |
| | 専業主婦・主夫 | 3 | 1 | 2 | 3 | 1 | 2 | 2 |
| | 無職 | 477 | 273 | 326 | 301 | 206 | 197 | 222 |
| 無回答 | 21 | 7 | 8 | 9 | 7 | 6 | 8 | |
| 【性・最終学歴別】 | 女性 中学校 | 169 | 76 | 110 | 93 | 74 | 67 | 65 |
| | 高等学校 | 734 | 427 | 556 | 456 | 345 | 343 | 343 |
| | 専門学校、各種学校 | 238 | 132 | 182 | 151 | 125 | 116 | 111 |
| | 短期大学、高等専門学校 | 341 | 208 | 277 | 232 | 203 | 191 | 180 |
| | 4年制大学 | 262 | 167 | 216 | 171 | 144 | 139 | 130 |
| | 大学院 | 13 | 10 | 9 | 7 | 10 | 10 | 8 |
| | その他 | 26 | 17 | 15 | 12 | 10 | 11 | 9 |
| | 男性 中学校 | 205 | 103 | 114 | 114 | 84 | 67 | 83 |
| | 高等学校 | 611 | 370 | 447 | 413 | 296 | 260 | 272 |
| | 専門学校、各種学校 | 167 | 114 | 121 | 120 | 89 | 83 | 74 |
| | 短期大学、高等専門学校 | 56 | 36 | 40 | 34 | 27 | 26 | 25 |
| | 4年制大学 | 577 | 373 | 424 | 414 | 325 | 281 | 289 |
| | 大学院 | 67 | 43 | 49 | 42 | 36 | 38 | 39 |
| | その他 | 24 | 11 | 19 | 17 | 15 | 13 | 9 |
| 無回答 | 54 | 16 | 23 | 20 | 18 | 12 | 9 | |
| 【性・都市規模別】 | 女性 大都市 | 466 | 277 | 349 | 287 | 249 | 241 | 234 |
| | 中都市 | 733 | 428 | 553 | 466 | 365 | 360 | 339 |
| | 小都市 | 390 | 220 | 305 | 237 | 194 | 188 | 177 |
| | 町村 | 168 | 93 | 127 | 103 | 86 | 70 | 77 |
| | 男性 大都市 | 454 | 269 | 319 | 297 | 243 | 196 | 210 |
| | 中都市 | 704 | 431 | 503 | 492 | 367 | 312 | 320 |
| | 小都市 | 374 | 240 | 270 | 238 | 176 | 171 | 179 |
| | 町村 | 161 | 95 | 107 | 113 | 75 | 74 | 71 |
| | 不明 | 94 | 50 | 69 | 63 | 46 | 45 | 39 |

| 集計基本軸N | | 問36. 被害者が相談しやすくするために必要なこと (つづき) | | | | | |
|-----------|-------------|---------------------------------|-----------------------|-----|------|------|-------|
| | | 手話、外国語による相談など様々な相談環境を整備する | 被害者や子どもを保護してくれる施設を増やす | その他 | 特にない | 無回答 | 延回答 |
| | 全 体 | 890 | 2003 | 99 | 97 | 167 | 15361 |
| 【性 別】 | 女 性 | 459 | 1070 | 40 | 31 | 97 | 7906 |
| | 男 性 | 431 | 933 | 59 | 66 | 70 | 7455 |
| 【性・年齢別】 | 女性 20代 | 39 | 83 | 2 | 5 | 2 | 595 |
| | 30代 | 70 | 160 | 7 | 3 | 6 | 1142 |
| | 40代 | 85 | 210 | 9 | 3 | 4 | 1498 |
| | 50代 | 94 | 191 | 11 | 1 | 4 | 1449 |
| | 60歳以上 | 171 | 426 | 11 | 19 | 81 | 3222 |
| | 男性 20代 | 40 | 83 | 5 | 7 | 2 | 639 |
| | 30代 | 62 | 128 | 10 | 6 | 3 | 1007 |
| | 40代 | 83 | 175 | 12 | 6 | 6 | 1449 |
| | 50代 | 75 | 158 | 10 | 10 | 7 | 1215 |
| | 60歳以上 | 171 | 389 | 22 | 37 | 52 | 3145 |
| 【性・未既婚別】 | 女性 未婚 | 84 | 169 | 2 | 2 | 2 | 1214 |
| | 既婚 | 290 | 697 | 29 | 16 | 47 | 5122 |
| | 離別 | 22 | 50 | 4 | 3 | 5 | 343 |
| | 死別 | 30 | 80 | 1 | 6 | 16 | 629 |
| | 男性 未婚 | 96 | 185 | 12 | 15 | 5 | 1474 |
| | 既婚 | 288 | 631 | 41 | 36 | 43 | 5054 |
| | 離別 | 12 | 31 | 3 | 1 | 2 | 246 |
| | 死別 | 9 | 23 | 2 | 3 | 2 | 175 |
| 無回答 | 59 | 137 | 5 | 15 | 45 | 1104 | |
| 【性・職業別】 | 女性 勤め人(常勤) | 102 | 222 | 4 | 3 | 5 | 1625 |
| | 勤め人(非常勤) | 106 | 254 | 15 | 4 | 13 | 1818 |
| | 自営業 | 33 | 78 | 4 | 3 | 11 | 610 |
| | その他の仕事 | 5 | 12 | 2 | 1 | 2 | 106 |
| | 学生 | 9 | 18 | - | 2 | 1 | 139 |
| | 専業主婦・主夫 | 153 | 368 | 12 | 12 | 37 | 2731 |
| | 無職 | 51 | 114 | 3 | 6 | 26 | 856 |
| | 男性 勤め人(常勤) | 207 | 463 | 27 | 20 | 16 | 3671 |
| | 勤め人(非常勤) | 32 | 74 | 1 | 6 | 6 | 561 |
| | 自営業 | 61 | 118 | 10 | 9 | 10 | 949 |
| | その他の仕事 | 12 | 21 | 2 | 2 | 3 | 157 |
| | 学生 | 5 | 16 | 1 | 2 | - | 116 |
| | 専業主婦・主夫 | 1 | 1 | - | - | - | 13 |
| | 無職 | 111 | 236 | 17 | 25 | 32 | 1946 |
| 無回答 | 2 | 8 | 1 | 2 | 5 | 63 | |
| 【性・最終学歴別】 | 女性 中学校 | 35 | 86 | 1 | 8 | 21 | 636 |
| | 高等学校 | 155 | 426 | 13 | 13 | 32 | 3109 |
| | 専門学校、各種学校 | 65 | 138 | 7 | 3 | 13 | 1043 |
| | 短期大学、高等専門学校 | 97 | 220 | 11 | 3 | 8 | 1630 |
| | 4年制大学 | 89 | 165 | 8 | 2 | 4 | 1235 |
| | 大学院 | 8 | 11 | - | - | 1 | 74 |
| | その他 | 6 | 14 | - | 2 | 4 | 100 |
| | 男性 中学校 | 36 | 91 | 5 | 18 | 24 | 739 |
| | 高等学校 | 131 | 326 | 19 | 22 | 18 | 2574 |
| | 専門学校、各種学校 | 44 | 97 | 5 | 4 | 3 | 754 |
| | 短期大学、高等専門学校 | 10 | 25 | 1 | 1 | 2 | 227 |
| | 4年制大学 | 175 | 335 | 28 | 15 | 12 | 2671 |
| | 大学院 | 22 | 37 | 1 | 3 | - | 310 |
| | その他 | 10 | 14 | - | 1 | 1 | 110 |
| 無回答 | 7 | 18 | - | 2 | 24 | 149 | |
| 【性・都市規模別】 | 女性 大都市 | 129 | 291 | 15 | 6 | 24 | 2102 |
| | 中都市 | 187 | 438 | 14 | 12 | 41 | 3203 |
| | 小都市 | 91 | 213 | 9 | 7 | 25 | 1666 |
| | 町村 | 41 | 98 | 1 | 5 | 7 | 708 |
| | 男性 大都市 | 120 | 248 | 16 | 16 | 21 | 1955 |
| | 中都市 | 184 | 387 | 21 | 23 | 23 | 3063 |
| | 小都市 | 84 | 199 | 14 | 16 | 13 | 1600 |
| | 町村 | 33 | 80 | 6 | 8 | 12 | 674 |
| 不明 | 21 | 49 | 3 | 4 | 1 | 390 | |