



女性に対する暴力根絶の
ためのシンボルマーク

男女間における暴力に関する調査 報告書

平成 24 年 4 月

内閣府男女共同参画局

目 次

I	調査の概要	1
1	調査目的	3
2	調査項目	3
3	調査対象	3
4	調査時期	3
5	調査方法	3
6	調査実施委託機関	3
7	回収結果	4
8	回答者の属性	5
	(1) 性別	5
	(2) 年齢	5
	(3) 職業	6
	(4) 最終学歴	8
	(5) 未既婚	8
	(6) 交際相手の有無	9
9	この報告書を読む際の注意	10
II	調査結果の概要	11
1	配偶者暴力防止法についての認知	13
	(1) 配偶者暴力防止法の認知度	13
	(2) 相談窓口の周知度	15
2	夫婦間での行為についての暴力としての認識	17
3	配偶者からの被害経験	19
	(1) 被害経験の有無	19
	(2) 過去5年以内の被害経験	24
	(3) 被害の相談先	27
	(4) 相談しなかった理由	30
	(5) 最初に被害を受けた時の行動	31
	(6) 別れなかった理由	32
	(7) 命の危険を感じた経験	33
4	交際相手からの被害経験	35
	(1) 「交際相手からの暴力（デートDV）」の認知度	35
	(2) 被害経験の有無	37
	(3) 被害を受けたときの行動	40
	(4) 別れなかった理由	41
	(5) 命の危険を感じた経験	42
	(6) 生活上の変化	43
	(7) 被害の相談先	44
	(8) 相談しなかった理由	46
5	異性から無理やりに性交された経験（女性のみ）	47
	(1) 被害経験の有無	47

(2) 過去 5 年以内の被害経験	47
(3) 加害者との関係	48
(4) 被害にあった時期	50
(5) 生活上の変化	51
(6) 被害の相談先	52
(7) 相談しなかった理由	54
(8) 最初に相談した相手	55
6 男女間の暴力を防止するために必要なこと	56
7 政府による広報の周知	57
III 使用した調査票（単純集計結果）	59
IV 集計結果	75

I 調査の概要

I 調査の概要

1 調査目的

配偶者からの暴力の防止及び被害者の保護に関する法律（以下、「配偶者暴力防止法」という。）第 25 条では、「国及び地方公共団体は、配偶者からの暴力の防止及び被害者の保護に資するため、加害者の更生のための指導の方法、被害者の心身の健康を回復させるための方法等に関する調査研究の推進並びに被害者の保護に係る人材の養成及び資質の向上に努めるものとする。」と規定している。

また、第 3 次男女共同参画基本計画では、「女性に対する暴力についての的確な施策を実施し、社会の問題意識を高めるため、被害等の実施を把握することを目的とした調査を、今後も定期的・継続的に実施するとともに、女性に対する暴力の実態が的確に把握できるデータの在り方を検討する。」と規定している。

これまで、平成 11 年度、14 年度、17 年度、20 年度に、全国 20 歳以上の男女 5,000 人（17 年度以前は 4,500 人）を対象に、無作為抽出によるアンケート調査を実施している。前回調査から 3 年後に当たる本年度は、過去の調査を踏まえつつ、国内の男女間における暴力の実態を把握する。

2 調査項目

- (1) 配偶者暴力防止法についての認知
- (2) 夫婦間での行為についての暴力としての認識
- (3) 配偶者からの被害経験
- (4) 交際相手からの被害経験
- (5) 異性から無理やりに性交された経験（女性のみ）
- (6) 男女間の暴力を防止するために必要なこと
- (7) 政府による広報の周知

3 調査対象

- (1) 母集団 全国 20 歳以上の男女
- (2) 標本数 5,000 人
- (3) 抽出法 層化二段無作為抽出法

4 調査時期

平成 23 年 11 月～12 月

5 調査方法

郵送留置訪問回収法

（回収は、対象者自身が回収用封筒に記入済みの調査票を密封したものを、調査員が回収した。また、対象者本人が希望した場合には、郵送回収とした。）

6 調査実施委託機関

株式会社 日本リサーチセンター

7 回収結果

(1) 有効回収数（率） 3,293 人（65.9%）
 （内訳） 女 1,751 人 男 1,542 人

性・年齢階級別回収結果

性・年齢	標本数	回収数	回収率	性・年齢	標本数	回収数	回収率		
女	20～29歳	319	210	65.8	男	20～29歳	154	51.5	
	30～39歳	387	261	67.4		30～39歳	414	239	57.7
	40～49歳	418	296	70.8		40～49歳	420	250	59.5
	50～59歳	397	301	75.8		50～59歳	397	264	66.5
	60歳以上	1,044	683	65.4		60歳以上	905	635	70.2
計	2,565	1,751	68.3	計	2,435	1,542	63.3		

(2) 回収不能数（率） 1,707 人（34.1%）

回収不能理由内訳

転居	12	（0.2%）
長期不在	86	（1.7%）
短期不在	460	（9.2%）
住所不明	52	（1.0%）
拒否	613	（12.3%）
調査票不達	16	（0.3%）
白票	108	（2.2%）
郵送依頼未回収	165	（3.3%）
その他	195	（3.9%）

〔参考〕過去の調査

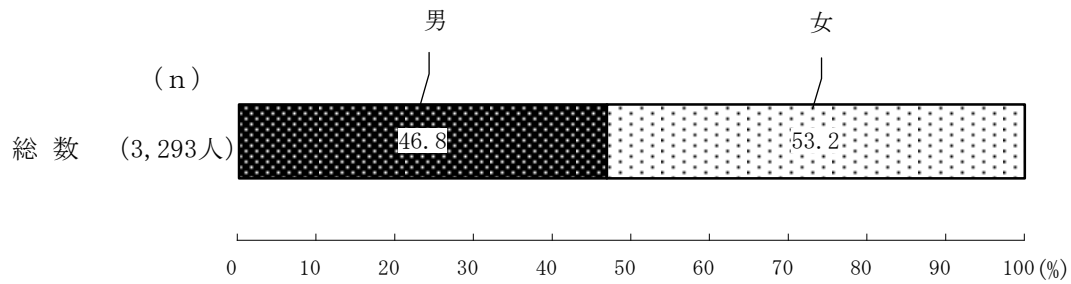
- 平成 20 年度「男女間における暴力に関する調査」（内閣府）
 満 20 歳以上の男女 5,000 人、有効回収数 3,129 人（62.6%）
 ＊本文中では、「平成 20 年度調査」と表記している。
- 平成 17 年度「男女間における暴力に関する調査」（内閣府）
 満 20 歳以上の男女 4,500 人、有効回収数 2,888 人（64.2%）
 ＊本文中では、「平成 17 年度調査」と表記している。
- 平成 14 年度「配偶者等からの暴力に関する調査」（内閣府）
 満 20 歳以上の男女 4,500 人、有効回収数 3,322 人（73.8%）
- 平成 11 年度「男女間における暴力に関する調査」（内閣府）
 満 20 歳以上の男女 4,500 人、有効回収数 3,405 人（75.7%）

8 回答者の属性

(1) 性別

F 1 あなたの性別。(○は1つ)

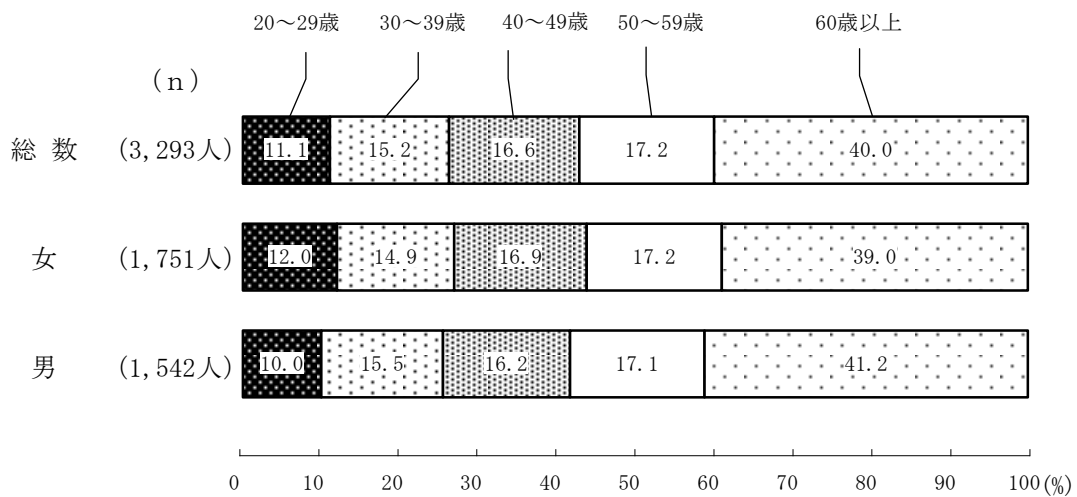
図1 性別



(2) 年齢

F 2 あなたの年齢はおいくつですか。

図2 年齢



(3) 職業

F 3 あなたの職業は次のどれにあたりますか。あてはまる番号1つに○をつけてください。(○は1つ)

図3 職業

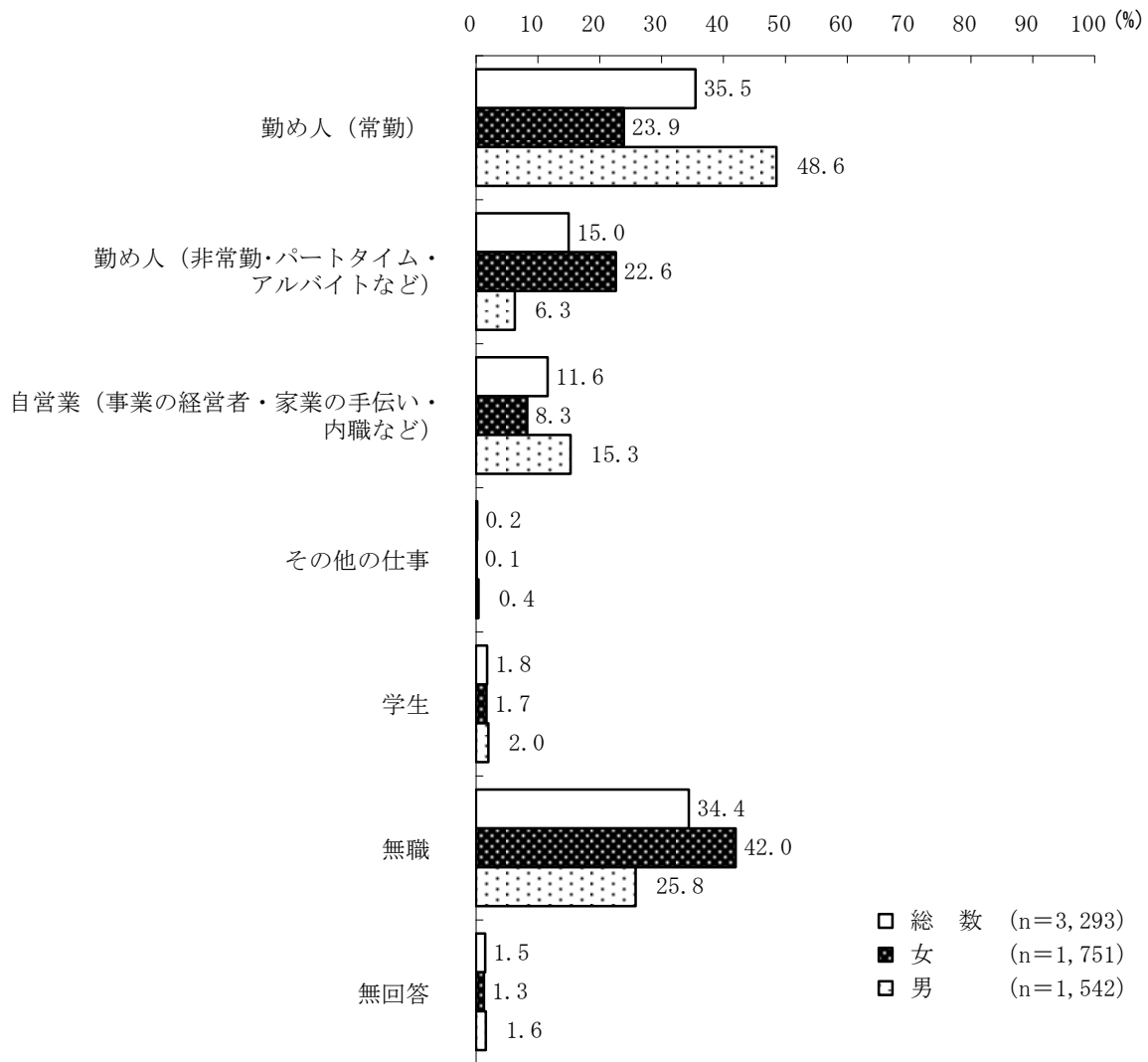
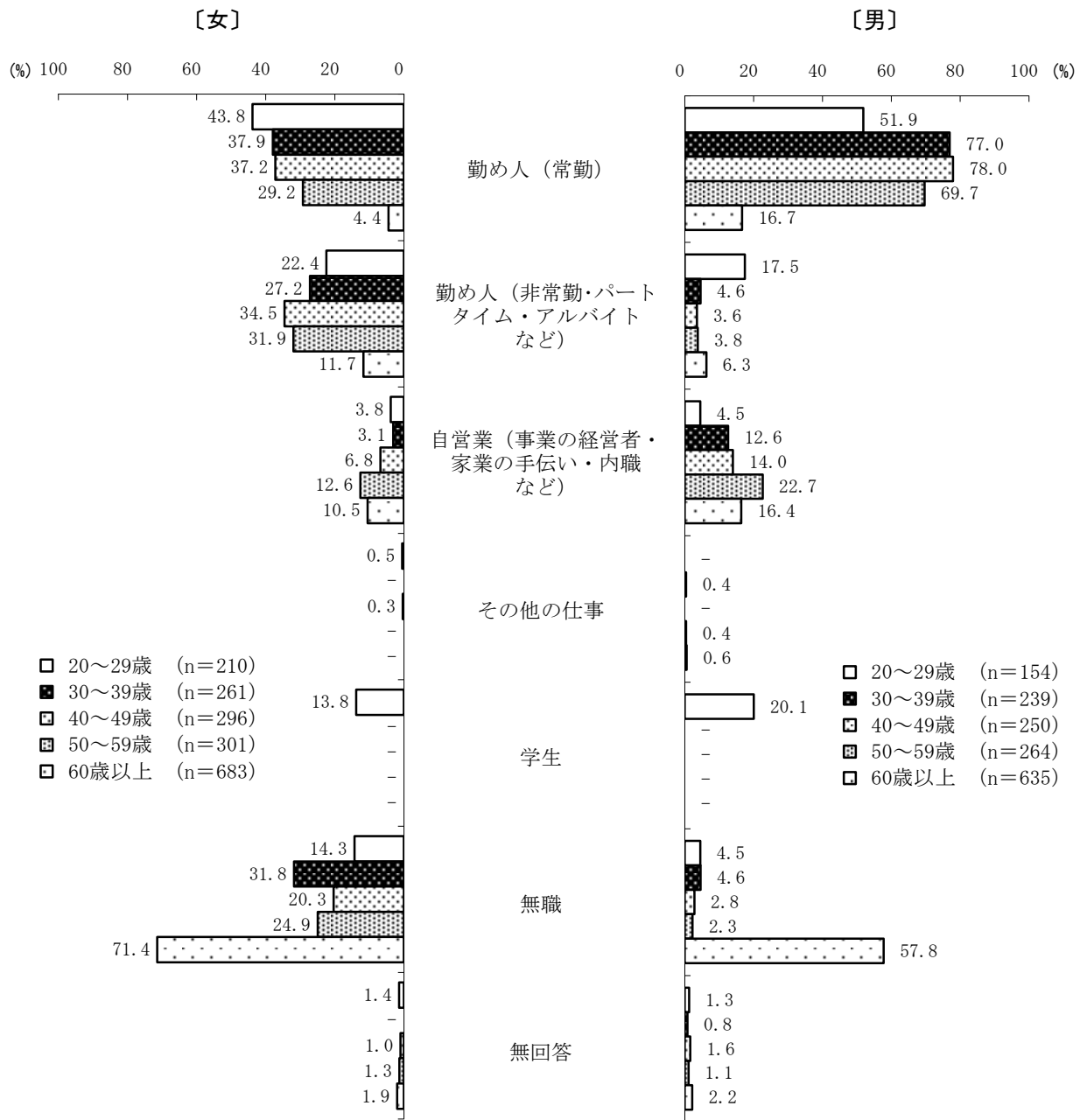


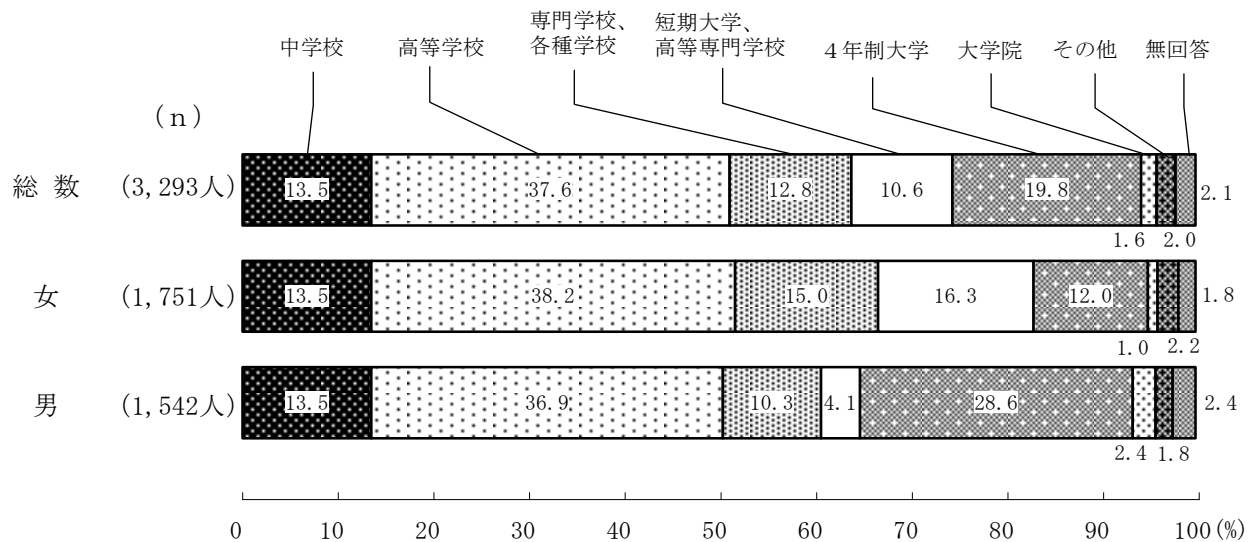
図4 職業(性・年齢階級別)



(4) 最終学歴

F 4 あなたが最後に卒業した学校は次のどれですか。あてはまる番号1つに○をつけてください。
 中退の場合は、最後に卒業した学校をお答えください。また、在学中の場合は、現在在学している学校をお答えください。(○は1つ)

図5 最終学歴



(5) 未既婚

問4 あなたは、現在、結婚していますか。あてはまる番号1つに○をつけてください。(○は1つ)
 なお、ここでの「結婚」には、婚姻届を出していない事実婚や別居中の夫婦も含まれます。

図6 未既婚

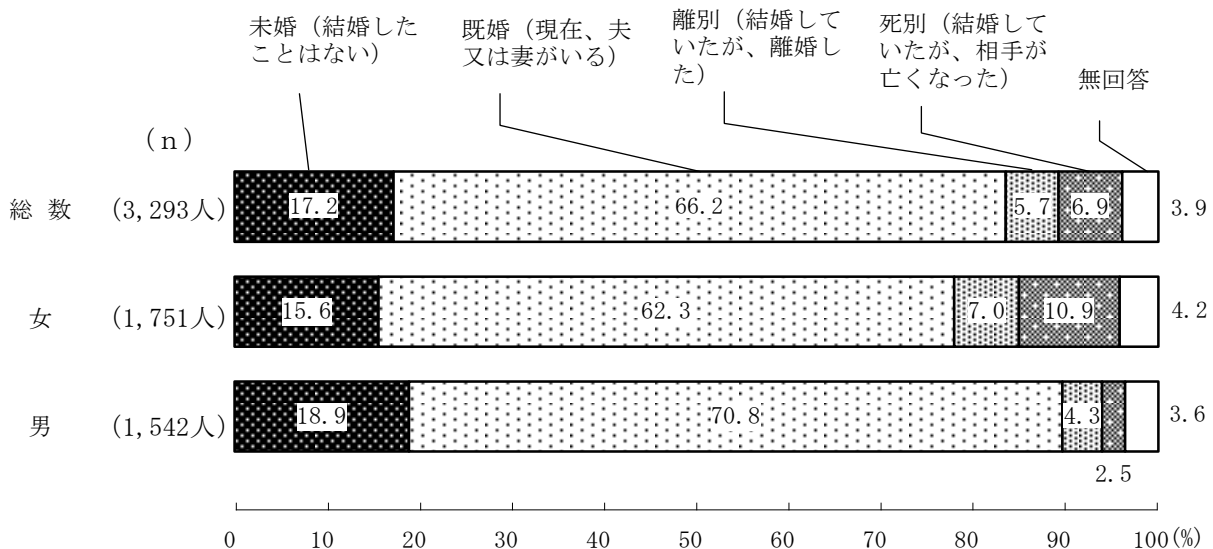
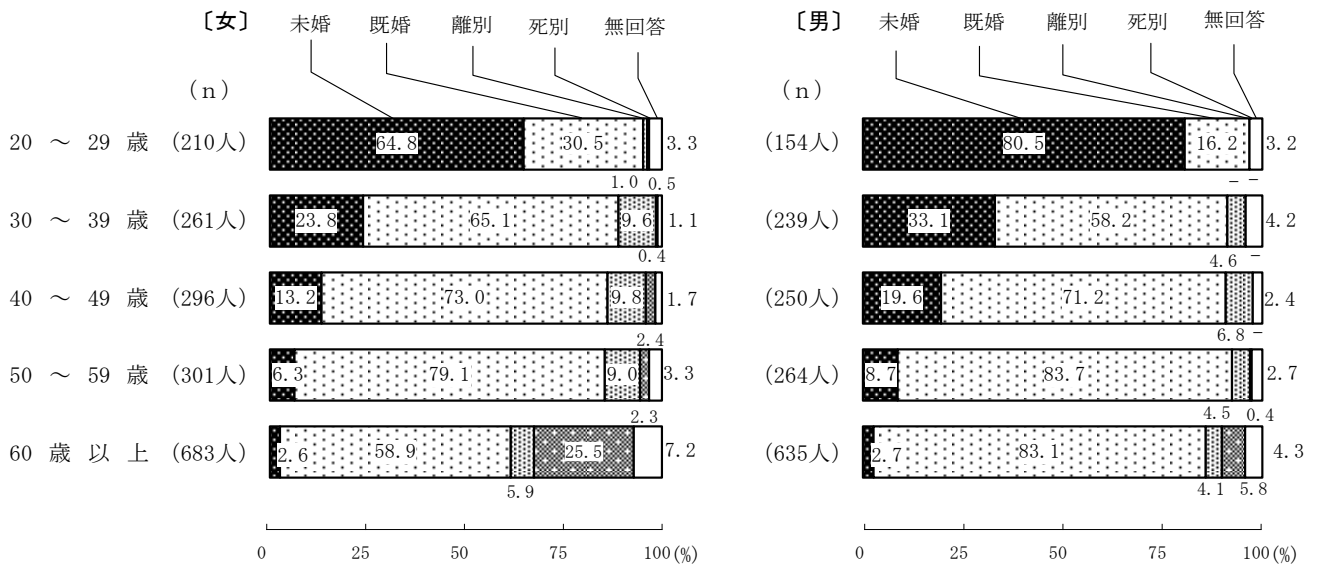


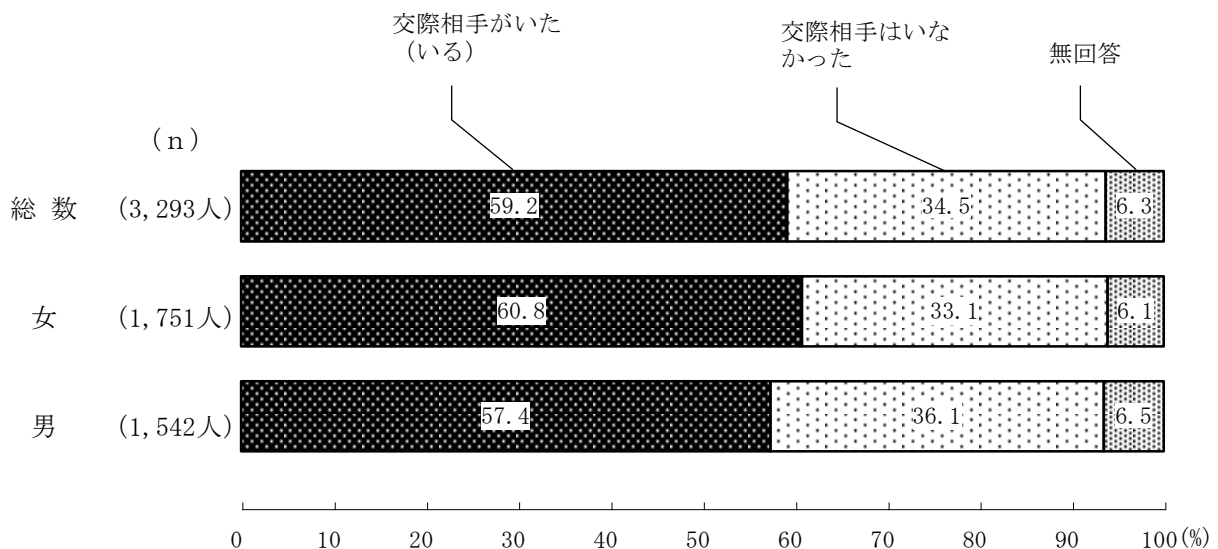
図7 未既婚(性・年齢階級別)



(6) 交際相手の有無

問 13 あなたの10歳代から20歳代の経験についてお聞きします。結婚している方、結婚したことのある方については、結婚前についてお答えください。
 あなたには、その当時、交際相手がありましたか。あてはまる番号1つに○をつけてください。結婚している方、結婚したことのある方については、後に配偶者となった相手以外についてお答えください。(○は1つ)

図8 10歳代から20歳代の頃の交際相手の有無



9 この報告書を読む際の注意

- (1) 図表中の n とは、比率算出の基数を表すもので、原則として回答者総数（3,293 人）又は分類別の回答者数のことである。
- (2) 百分比は、小数点第 2 位で四捨五入して、小数点第 1 位までを表示した。四捨五入したため、合計値が 100% を前後することがある。
- (3) 「(○はいくつでも)」と表示のある質問は、2 つ以上の複数回答を認めているため、回答計は 100% を超える。
- (4) 図表中 “-” は、回答者が皆無であることを、“0.0” は 0.05 未満の数値であったことを示す。
- (5) 「Ⅱ 調査結果の概要」では、分類別の回答者数が 50 人より少ない場合は傾向をみるにとどめ、分類別の分析の対象からは外している。
- (6) 本調査で用いた都市規模区分は次のとおりである。
 - 大都市（東京都区部、政令指定都市）
 - 中都市（人口 10 万人以上の市）
 - 小都市（人口 10 万人規模の市）
 - 町 村

II 調査結果の概要

Ⅱ 調査結果の概要

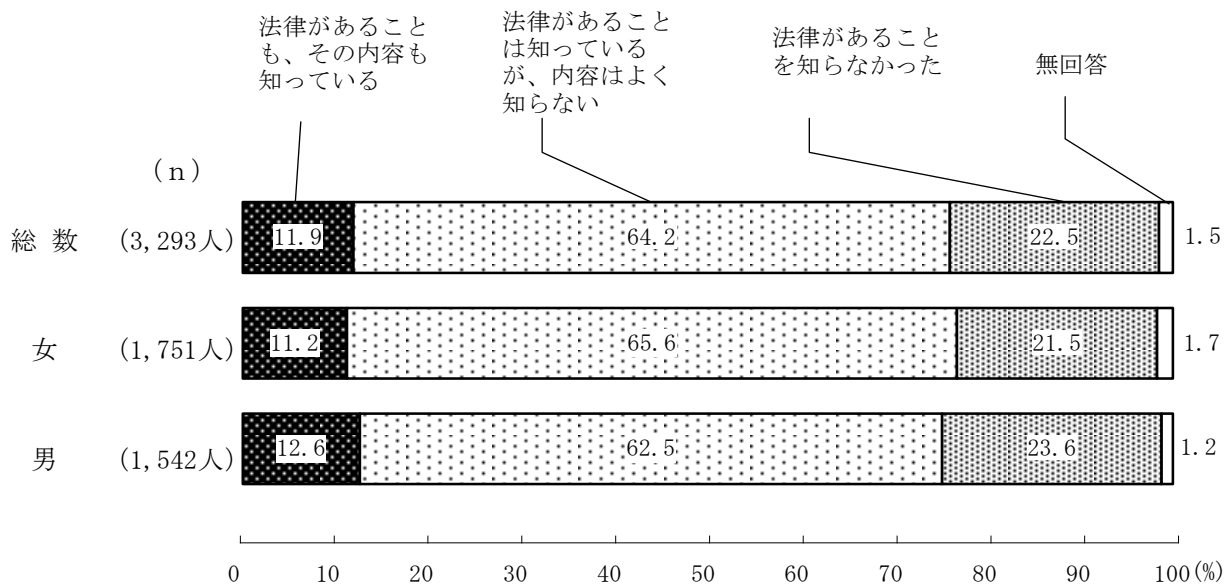
1 配偶者暴力防止法についての認知

(1) 配偶者暴力防止法の認知度

「配偶者暴力防止法」について知っているか聞いたところ、「法律があることも、その内容も知っている」が 11.9%、「法律があることは知っているが、内容はよく知らない」が 64.2%で、これらを合わせると 7 割を超えている。(図 1-1-1)

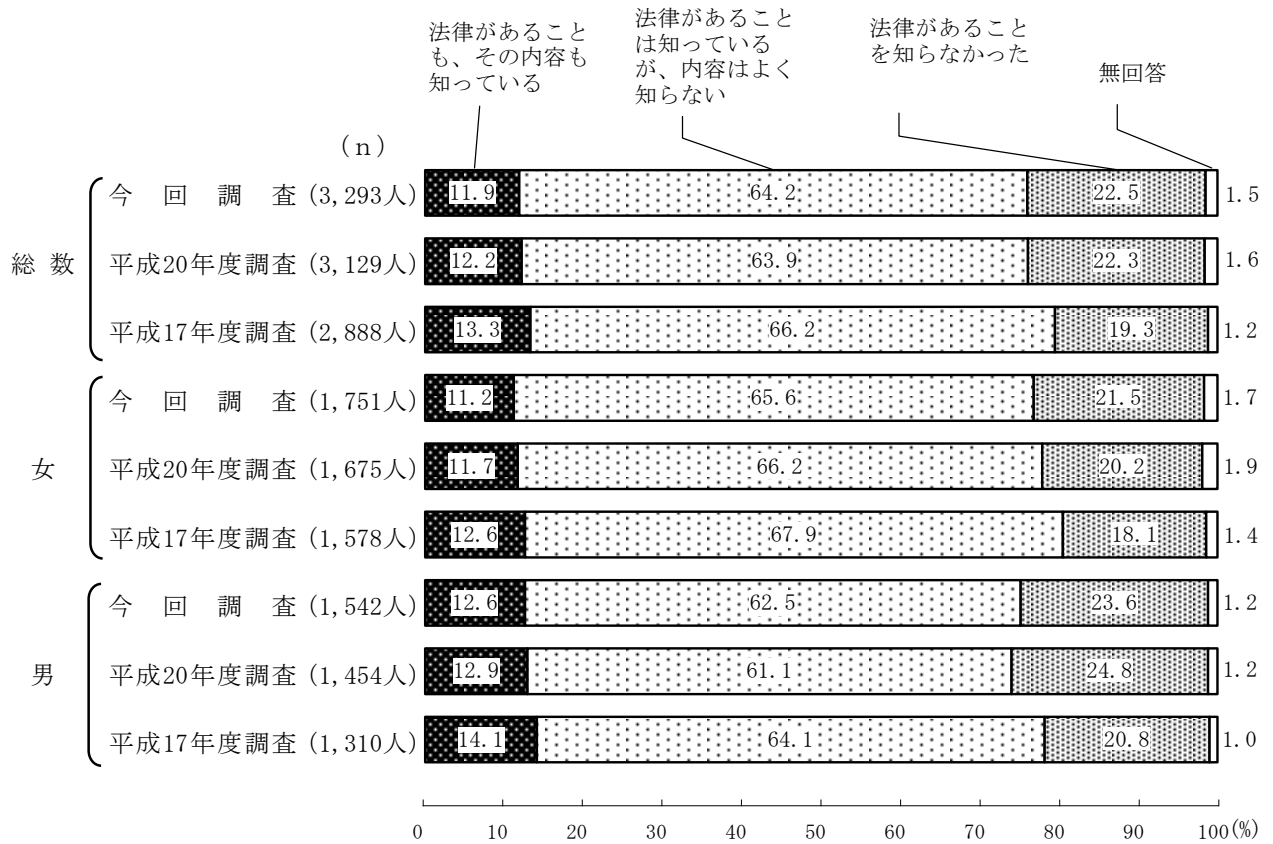
問 1 あなたは、「配偶者からの暴力の防止及び被害者の保護に関する法律（配偶者暴力防止法）」を知っていますか。あてはまる番号 1 つに○をつけてください。
 (○は 1 つ)
 (この法律は、配偶者からの暴力に関する相談などの体制を整備することにより、配偶者からの暴力を防止し、被害者の保護を図るものです。)

図 1-1-1 配偶者暴力防止法の認知度



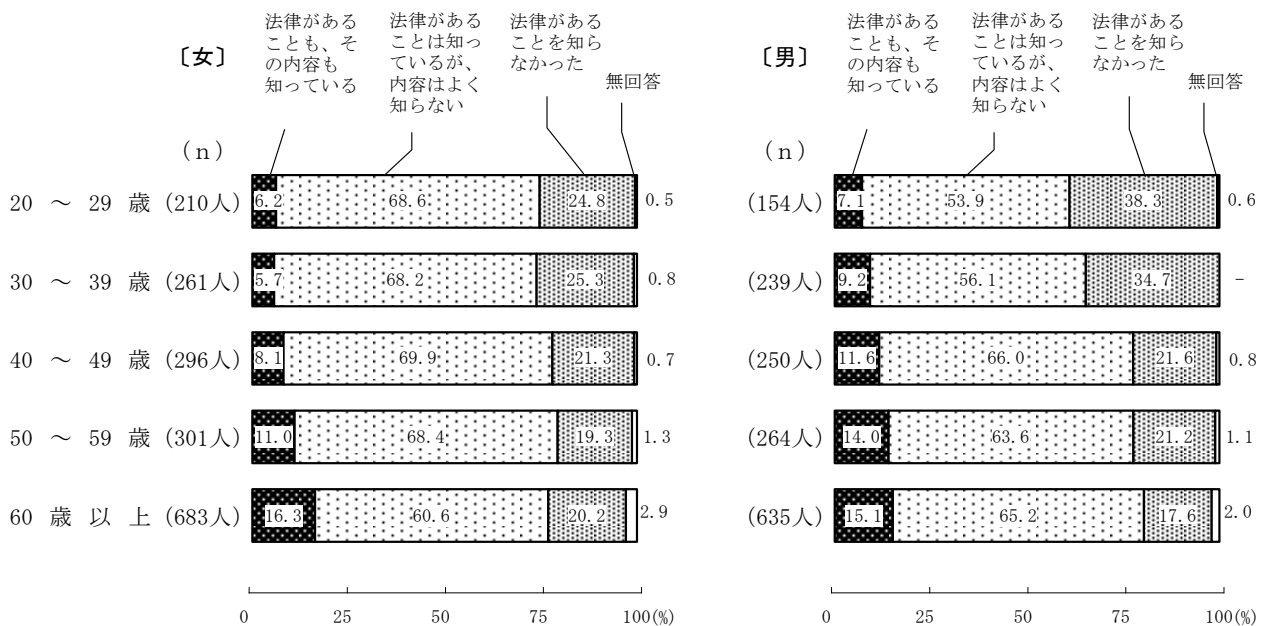
時系列比較でみると、認知度に大きな変化はみられない。(図 1-1-2)

図 1-1-2 配偶者暴力防止法の認知度 — 時系列比較



性・年齢階級別にみると、「法律があることも、その内容も知っている」は、男女とも年齢階級が高くなるほど多くなっている。(図 1-1-3)

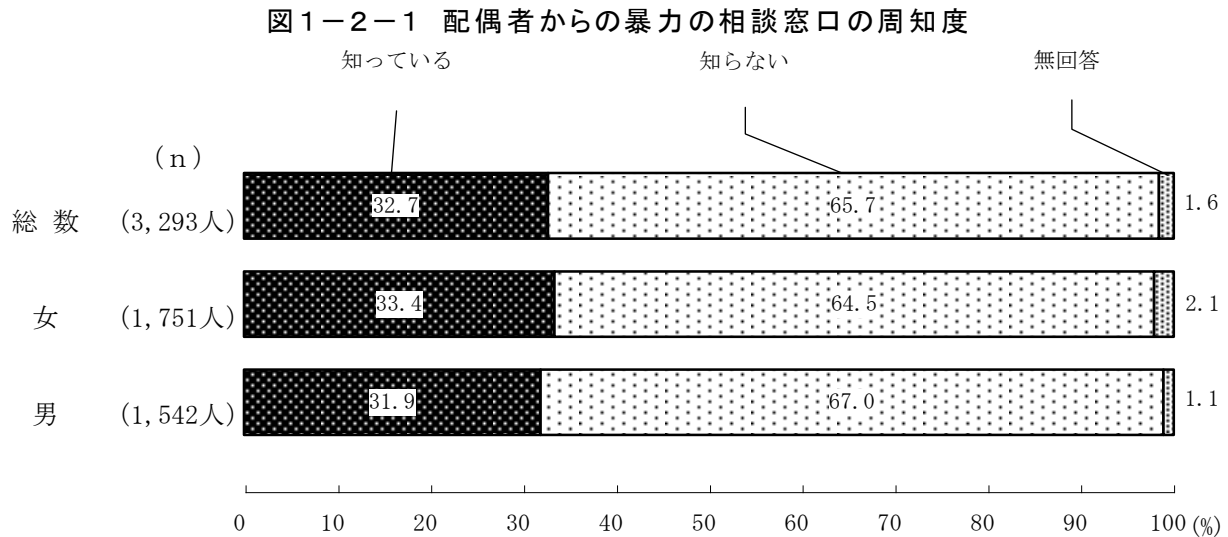
図 1-1-3 配偶者暴力防止法の認知度(性・年齢階級別)



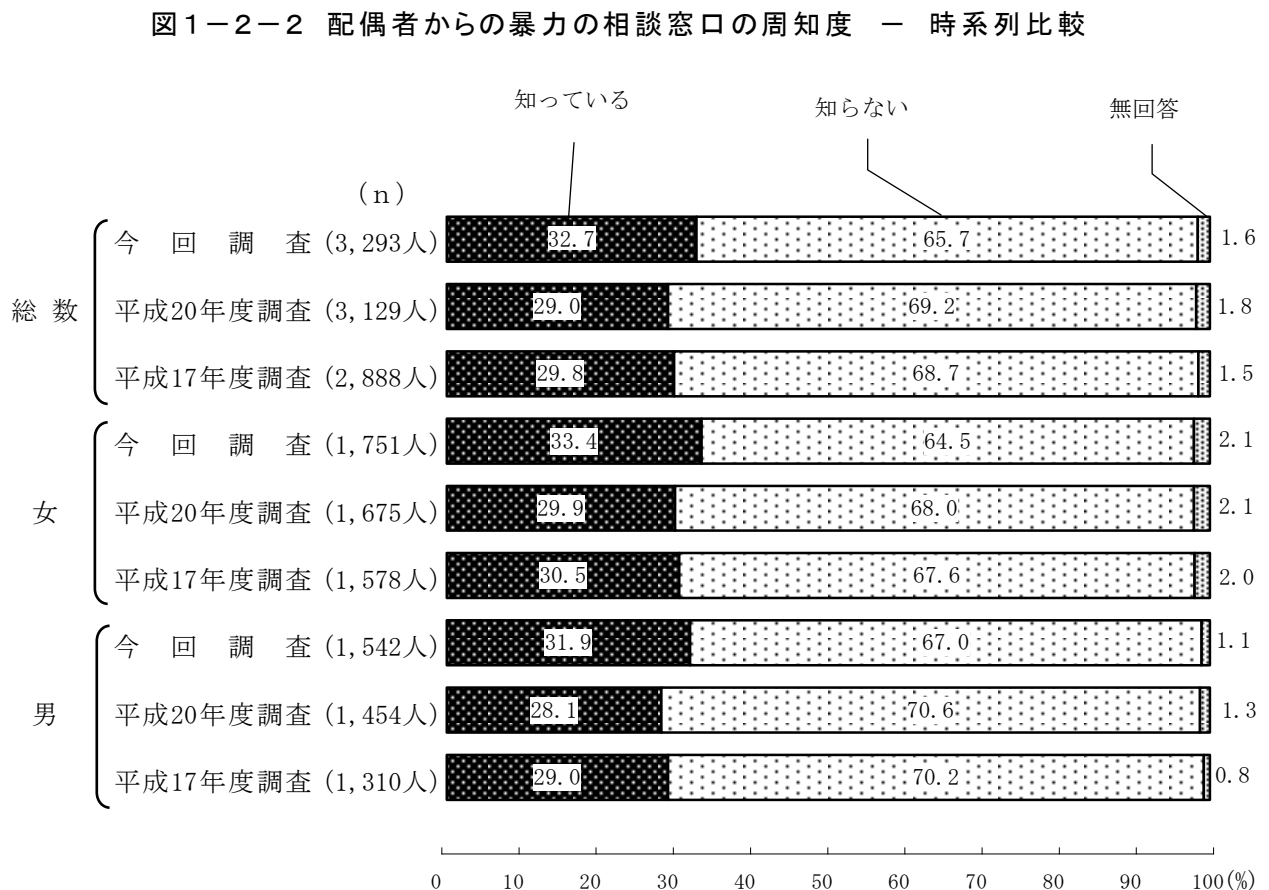
(2) 相談窓口の周知度

配偶者からの暴力について相談できる窓口を「知っている」は32.7%で、「知らない」は65.7%となっている。(図1-2-1)

問2 あなたは、配偶者からの暴力について相談できる窓口を知っていますか。
あてはまる番号1つに○をつけてください。(○は1つ)

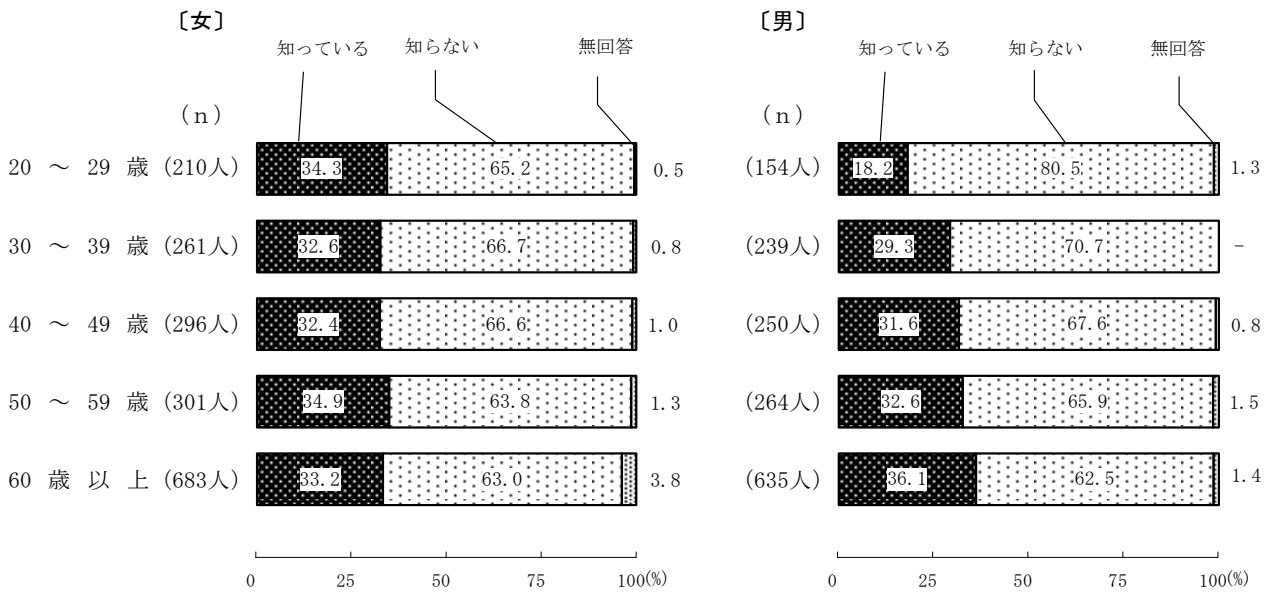


時系列比較でみると、平成20年度調査より周知度がやや高くなっている。(図1-2-2)



性・年齢階級別にみると、女性はいずれの年齢階級でも、配偶者からの暴力について相談できる窓口を「知っている」が3割を超えている。一方、男性では、20～29歳で18.2%と他の年齢階級よりも周知度が低くなっている。(図1-2-3)

図1-2-3 配偶者からの暴力の相談窓口の周知度(性・年齢階級別)



2 夫婦間での行為についての暴力としての認識

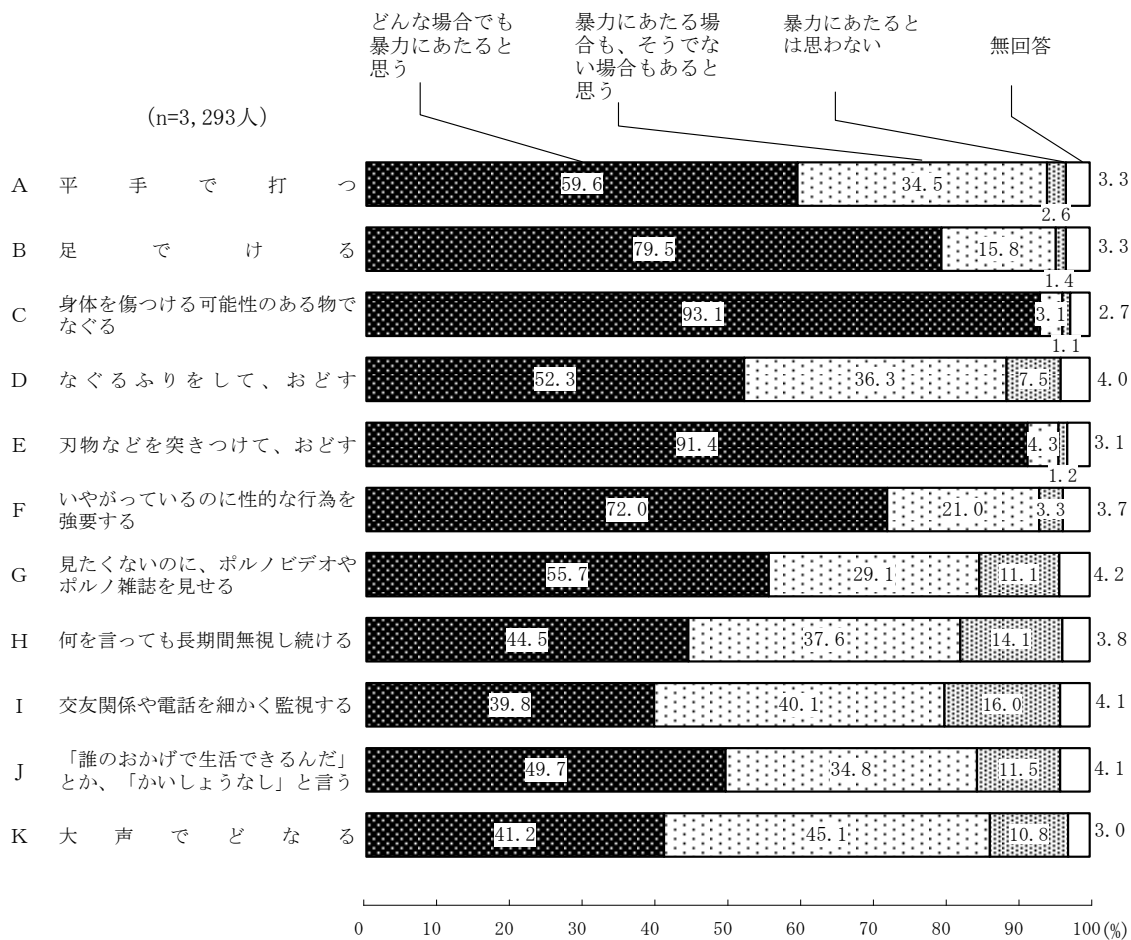
11項目の行為をあげて、それが夫婦間で行われた場合に「暴力」にあたると思うかの意識を聞いた。この調査における「夫婦」には、婚姻届を出していない事実婚や別居中の夫婦も含まれている。

「どんな場合でも暴力にあたると思う」が多いのは、“身体を傷つける可能性のある物でなぐる”と“刃物などを突きつけて、おどす”で、9割以上が『暴力にあたる』と認識している。

一方、「暴力にあたるとは思わない」が、他の項目より比較的多かったのは、“交友関係や電話を細かく監視する”、“何を言っても長期間無視し続ける”、“「誰のおかげで生活できるんだ」とか、「かいしようなし」と言う”、“見たくないのに、ポルノビデオやポルノ雑誌を見せる”、“大声でどなる”であり、いずれも『暴力にあたらぬ』と認識している人が1割を超えている。(図2-1)

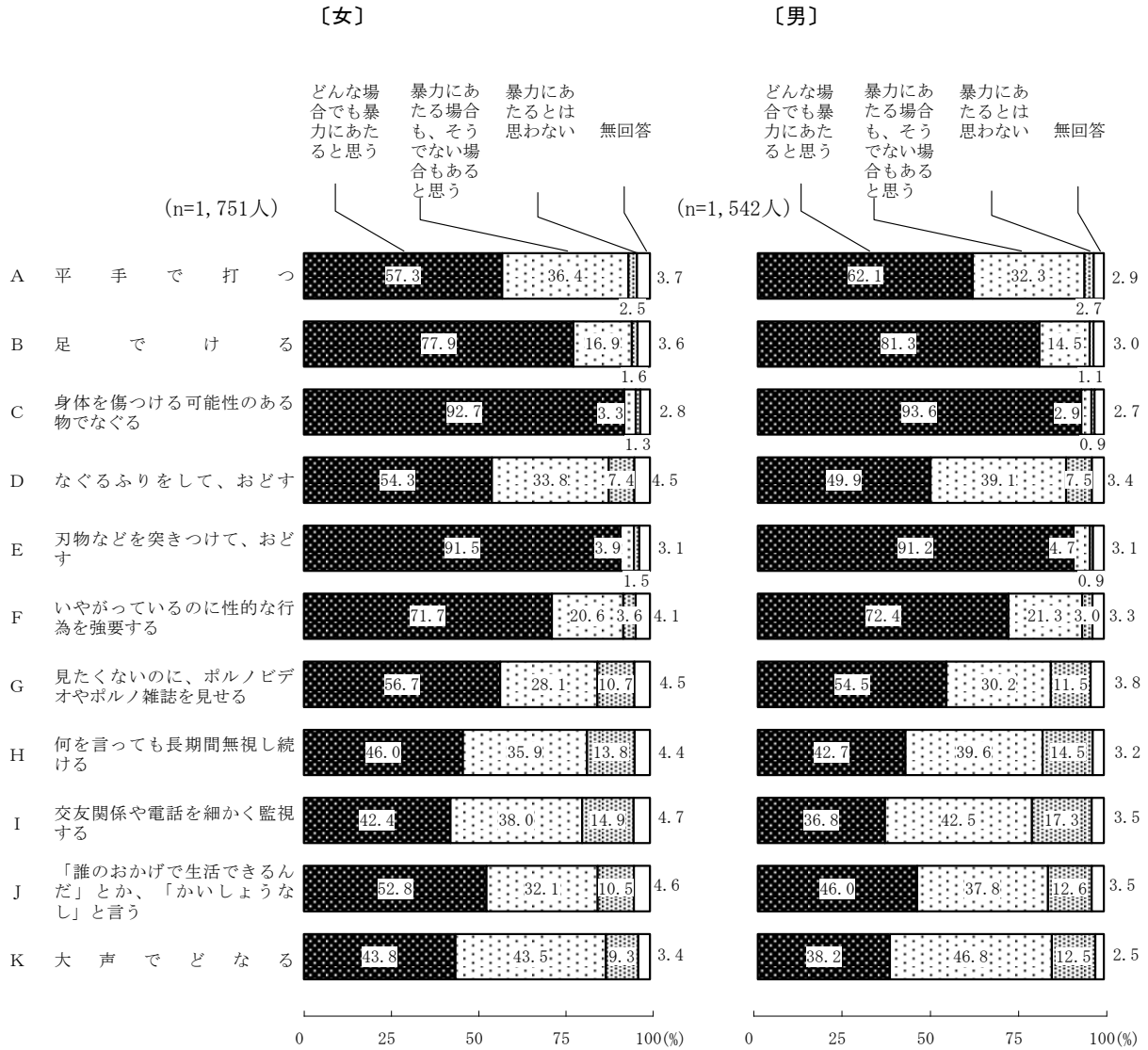
問3 あなたは、次のようなことが夫婦の間で行われた場合、それを暴力だと思いますか。A～Kのそれぞれについて、1から3のうちあなたの考えに近い番号に○をつけてください。(○はそれぞれ1つずつ)

図2-1 夫婦間での行為についての暴力としての認識



男女別にみると、『暴力にあたる』と認識する行為と、『暴力にあたらない』と認識する行為に、大きな差はない。(図 2-2)

図2-2 夫婦間での行為についての暴力としての認識(男女別)



3 配偶者からの被害経験

(1) 被害経験の有無

これまでに結婚したことのある人（2,598人）に、“なぐったり、けったり、物を投げつけたり、突き飛ばしたりするなどの身体に対する暴行を受けた”（以下、“身体的暴行”）、“人格を否定するような暴言や交友関係を細かく監視するなどの精神的な嫌がらせを受けた、あるいは、自分もしくは自分の家族に危害が加えられるのではないかと恐怖を感じるような脅迫を受けた”（以下、“心理的攻撃”）、“いやがっているのに性的な行為を強要された”（以下、“性的強要”）の3つの行為をあげ、それぞれの行為について、配偶者から被害を受けたことがあるかを聞いた。

“身体的暴行”“心理的攻撃”“性的強要”のいずれかについて配偶者から被害を受けたことがある人をまとめると、『あった』が26.2%となっている（「何度もあった」7.3%と「1、2度あった」18.9%の計）。

それぞれの行為について、被害経験が『あった』割合をみると、“身体的暴行”が20.1%、“心理的攻撃”が14.0%、“性的強要”が9.2%となっている。（図3-1-1）

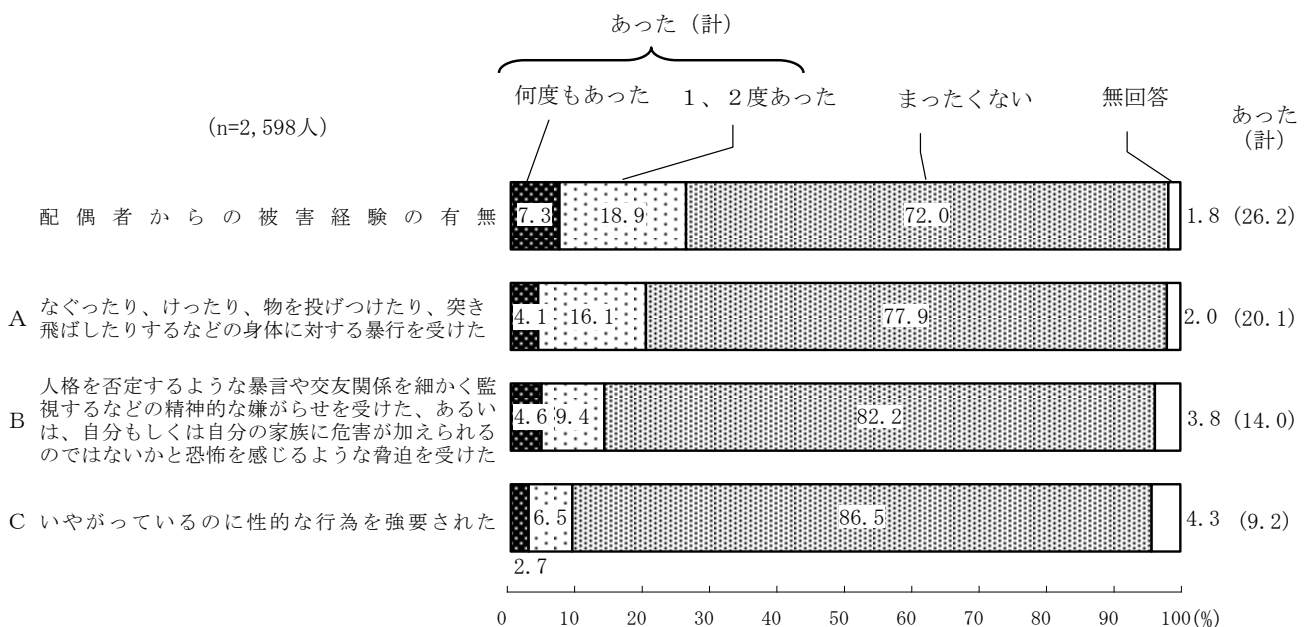
【これまでに結婚したことのある方にお聞きします。】

問5 あなたはこれまでに、あなたの配偶者から次のようなことをされたことがありますか。

この調査では、「配偶者」には、婚姻届を出していない事実婚や別居中の夫婦、元配偶者（離別・死別した相手、事実婚を解消した相手）も含まれます。

A～Cのそれぞれについて、あてはまる番号に○をつけてください。
（○はそれぞれ1つずつ）

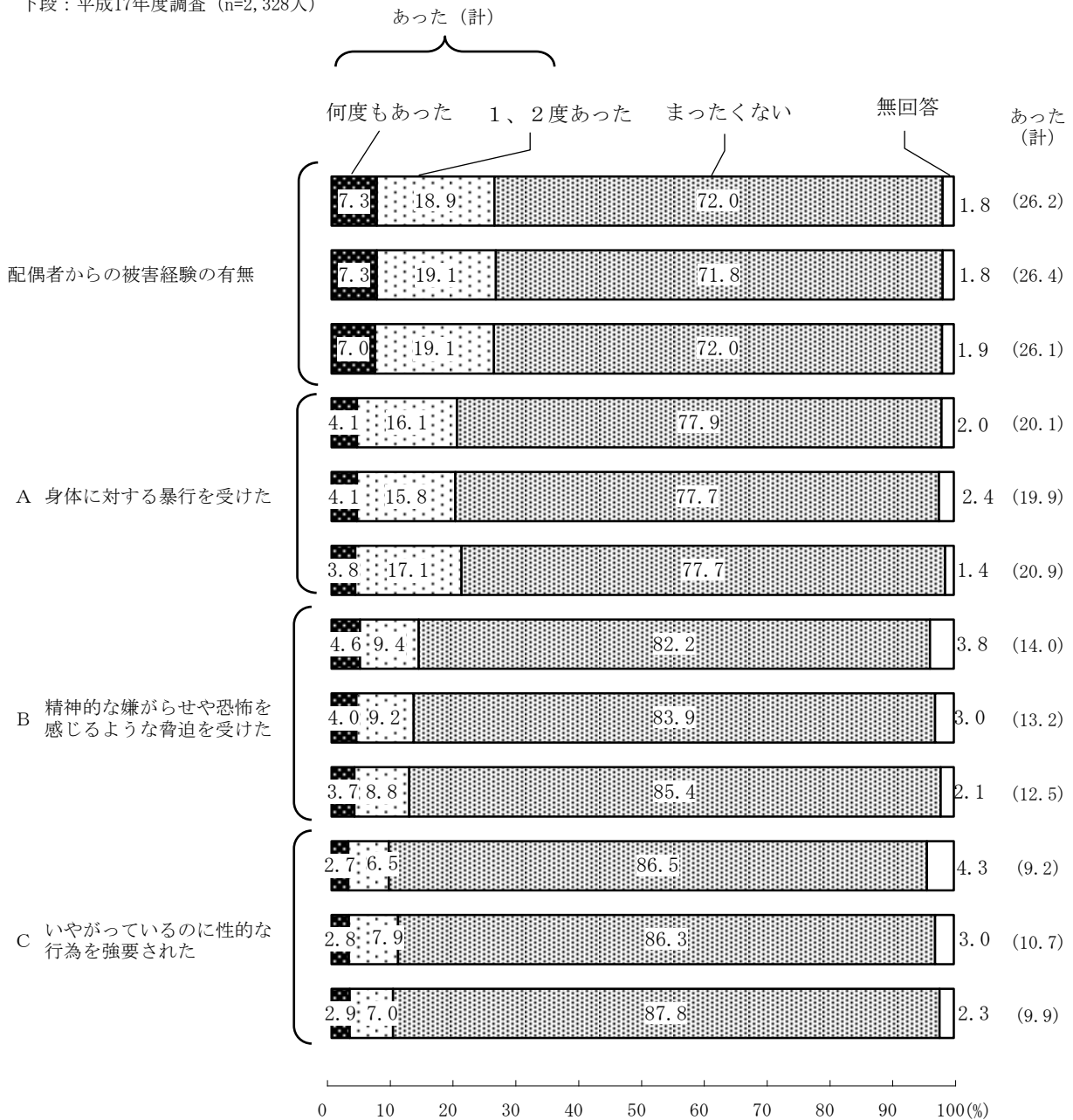
図3-1-1 配偶者からの被害経験の有無



時系列比較でみると、配偶者からの暴力の被害経験の有無に大きな変化はみられない。
 (図 3-1-2)

図3-1-2 配偶者からの被害経験の有無 — 時系列比較

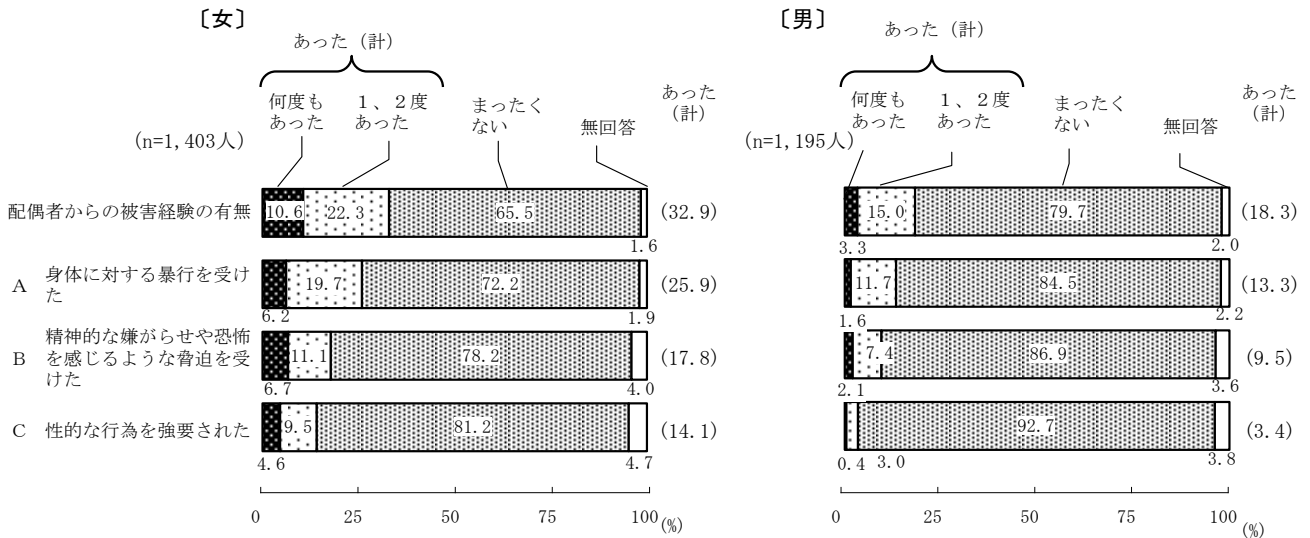
上段：今回調査 (n=2,598人)
 中段：平成20年度調査 (n=2,435人)
 下段：平成17年度調査 (n=2,328人)



配偶者からの被害経験を男女別にみると、被害経験が『あった』は女性が 32.9%、男性が 18.3%となっている。

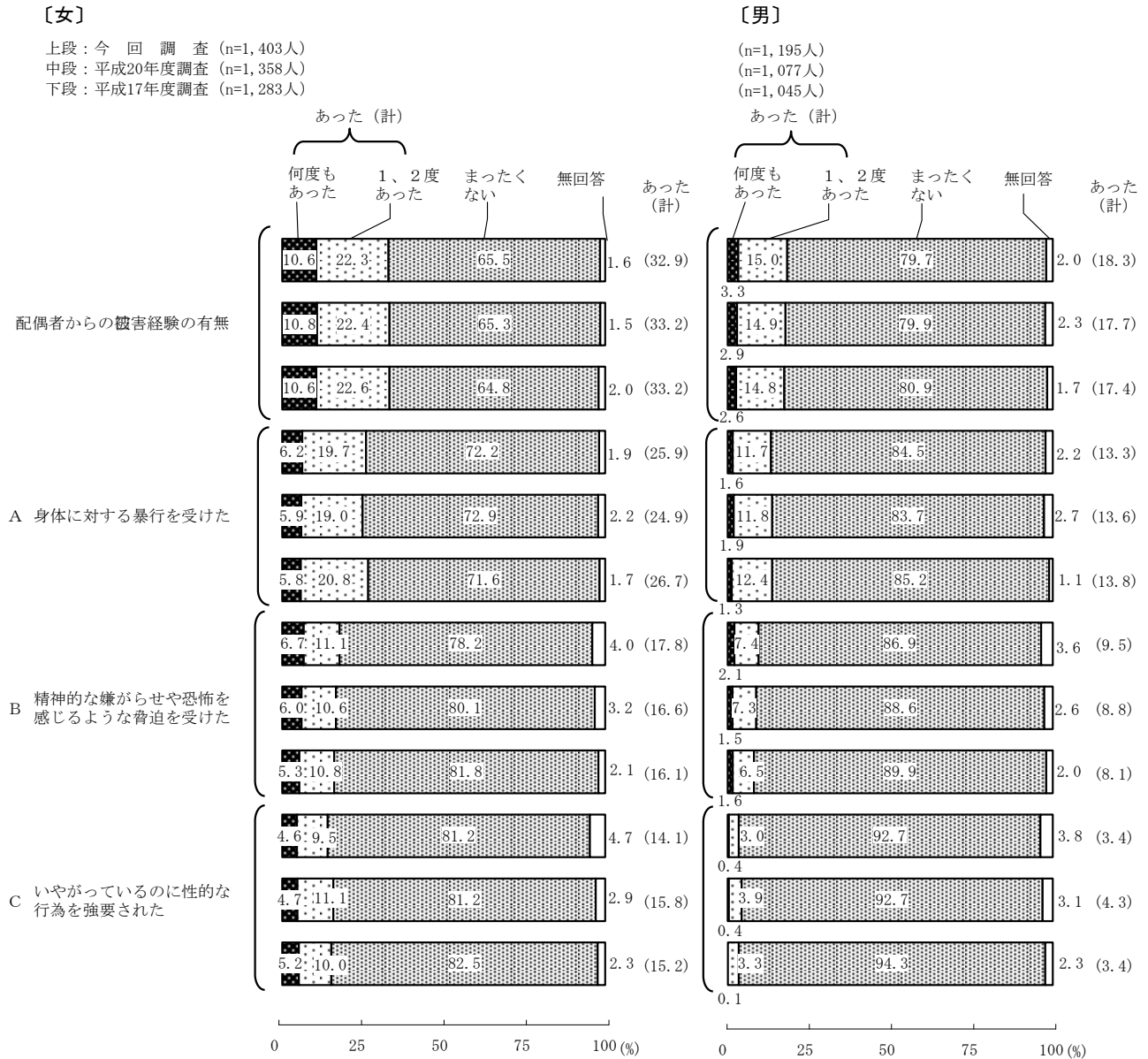
それぞれの行為について、被害経験が「あった」は、“身体的暴行”では女性が 25.9%、男性が 13.3%、“心理的攻撃”では女性が 17.8%、男性が 9.5%、“性的強要”では、女性が 14.1%、男性が 3.4%となっている。いずれの行為も、女性の方が被害経験者の割合が高くなっている。(図 3-1-3)

図3-1-3 配偶者からの被害経験の有無(男女別)



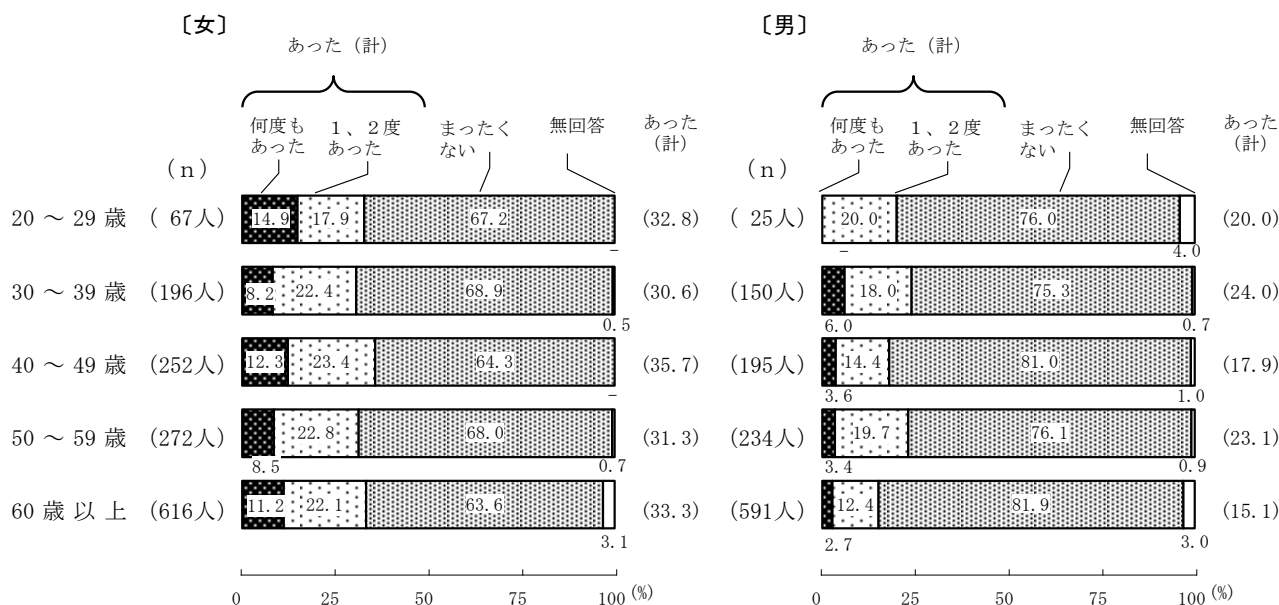
男女別に時系列比較でみると、配偶者からの被害経験の有無に大きな変化はみられない。(図 3-1-4)

図3-1-4 配偶者からの被害経験の有無(男女別) - 時系列比較



さらに性・年齢階級別に配偶者からの被害経験をみると、女性はいずれの年齢階級でも被害経験者が3割を超えている。(図3-1-5)

図3-1-5 配偶者からの被害経験の有無(性・年齢階級別)



配偶者からこれまでに被害を受けたことがある人(681人)について、配偶者から受けた“身体的暴行”“心理的攻撃”“性的強要”の被害をみると、重複している人は47.3%となっている。男女別にみると、女性が53.5%、男性が34.2%となっている。(表3-1-1)

表3-1-1 配偶者からの被害の重複

配偶者からこれまでに被害を受けたことがある人		%		
	総数	女	男	
n	681	462	219	
重複あり	47.3	53.5	34.2	
身体的暴行と心理的攻撃	18.9	18.8	19.2	
心理的攻撃と性的強要	3.4	3.9	2.3	
身体的暴行と性的強要	7.0	8.4	4.1	
身体的暴行・心理的攻撃・性的強要	17.9	22.3	8.7	
重複なし	52.7	46.5	65.8	
身体的暴行のみ	32.9	29.2	40.6	
心理的攻撃のみ	13.1	9.1	21.5	
性的強要のみ	6.8	8.2	3.7	

(2) 過去5年以内の被害経験

配偶者からこれまでに被害を受けたことがある人（681人）に、“身体的暴行”“心理的攻撃”“性的強要”の3つの行為をあげ、それぞれの行為について、過去5年以内の被害経験の有無を聞いた。

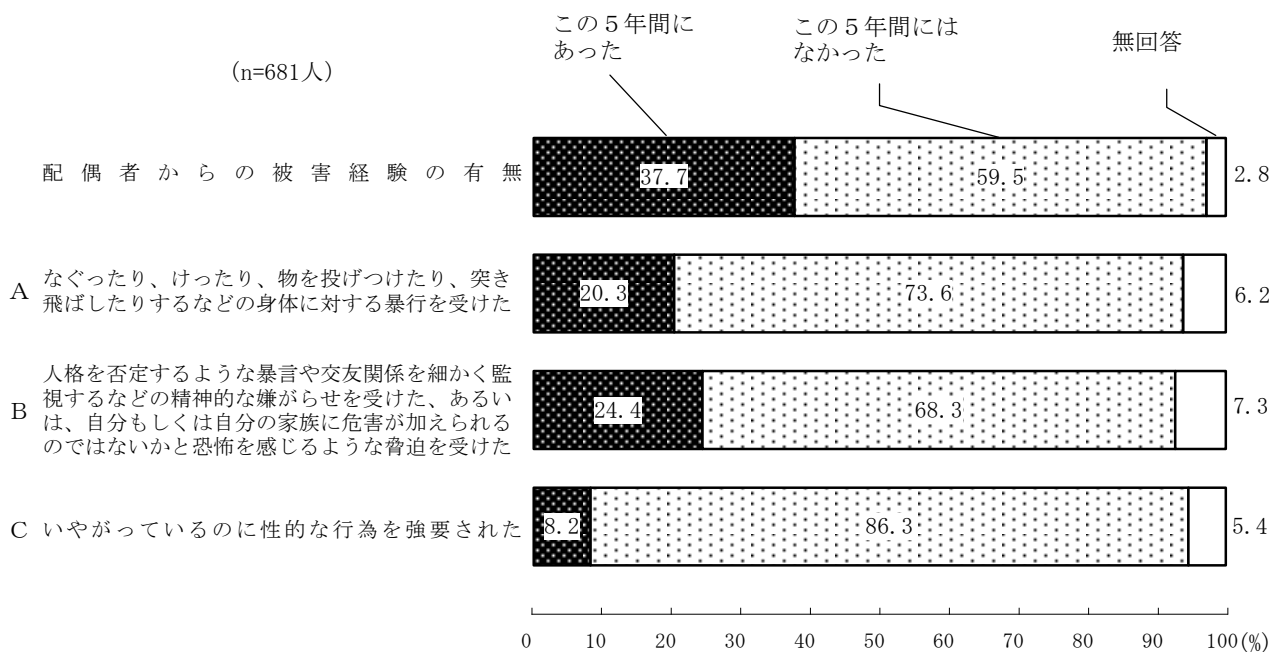
“身体的暴行”“心理的攻撃”“性的強要”のいずれかについて5年以内に被害を受けたことがある人をまとめると、「この5年間にあった」が37.7%となっている。

それぞれの行為について、「この5年間にあった」は、“身体的暴行”が20.3%、“心理的攻撃”が24.4%、“性的強要”が8.2%となっている。（図3-2-1）

【問6～問11は、問5でA～Cのうち1つでも、「1 1、2度あった」「2 何度もあった」と回答した方にお聞きします。問5でA～Cのすべてが「3 まったくない」という方は6ページの問12にお進みください。】

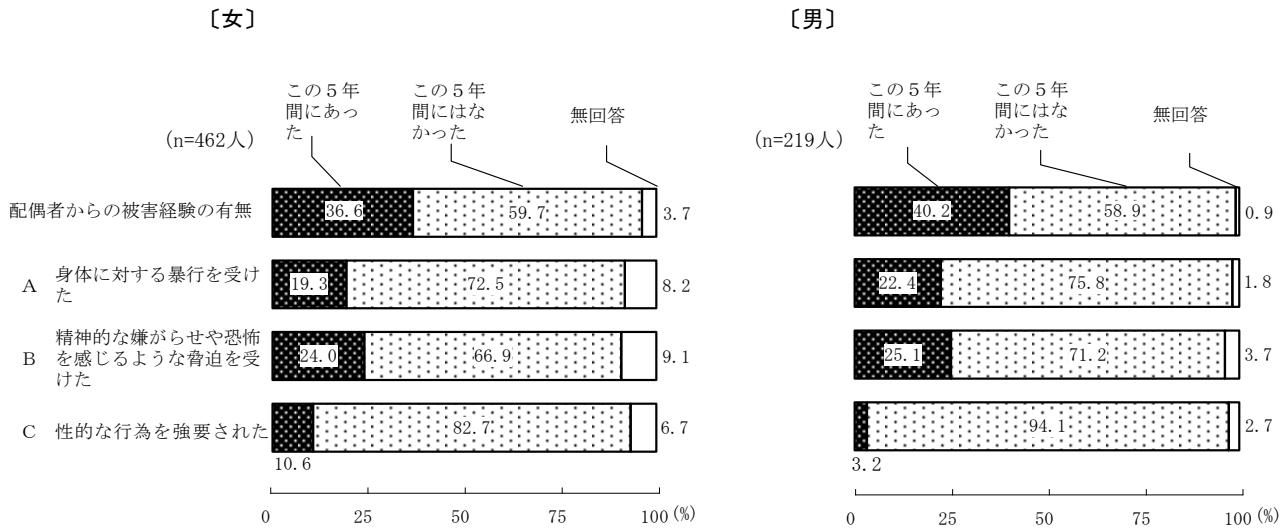
問6 では、この5年間は、どうでしたか。A～Cのそれぞれについて、あてはまる番号に○をつけてください。（○はそれぞれ1つずつ）

図3-2-1 配偶者からの被害経験 — 過去5年以内



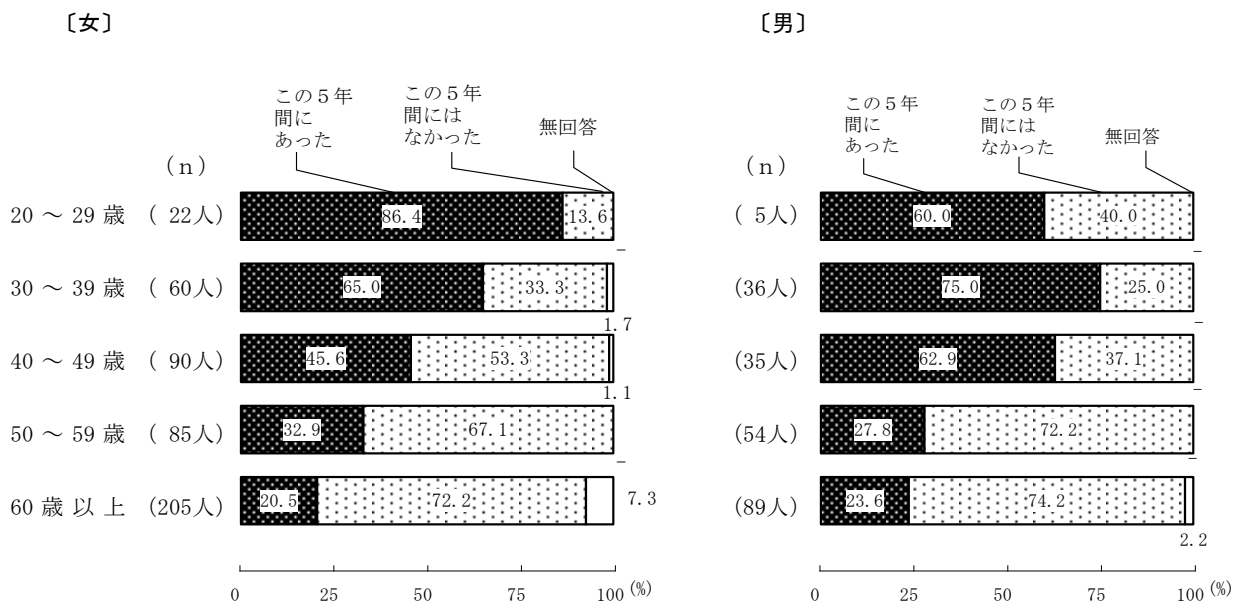
過去5年以内の被害経験を男女別にみると、女性ではいずれかの被害を5年以内に受けた人は36.6%、男性では40.2%となっている。(図3-2-2)

図3-2-2 配偶者からの被害経験 — 過去5年以内(男女別)



過去5年以内の被害経験を性・年齢階級別にみると、いずれかの被害を5年以内に受けた人の割合は、女性では年齢階級が低くなるほど高くなっている。(図3-2-3)

図3-2-3 配偶者からの被害経験 — 過去5年以内(性・年齢階級別)



過去5年以内に配偶者から被害を受けた人（257人）について、配偶者から受けた“身体的暴行”“心理的攻撃”“性的強要”の被害をみると、重複している人は30.4%となっている。男女別にみると、女性が34.9%、男性が21.6%となっている。（表3-2-1）

表3-2-1 配偶者からの被害の重複 — 過去5年以内

〔 過去5年以内に配偶者から被害を受けたことがある人 〕

(%)

	総数	女	男
n	257	169	88
重複あり	30.4	34.9	21.6
身体的暴行と心理的攻撃	15.2	14.8	15.9
心理的攻撃と性的強要	5.1	7.1	1.1
身体的暴行と性的強要	0.4	0.6	-
身体的暴行・心理的攻撃・性的強要	9.7	12.4	4.5
重複なし	69.6	65.1	78.4
身体的暴行のみ	28.4	24.9	35.2
心理的攻撃のみ	34.6	31.4	40.9
性的強要のみ	6.6	8.9	2.3

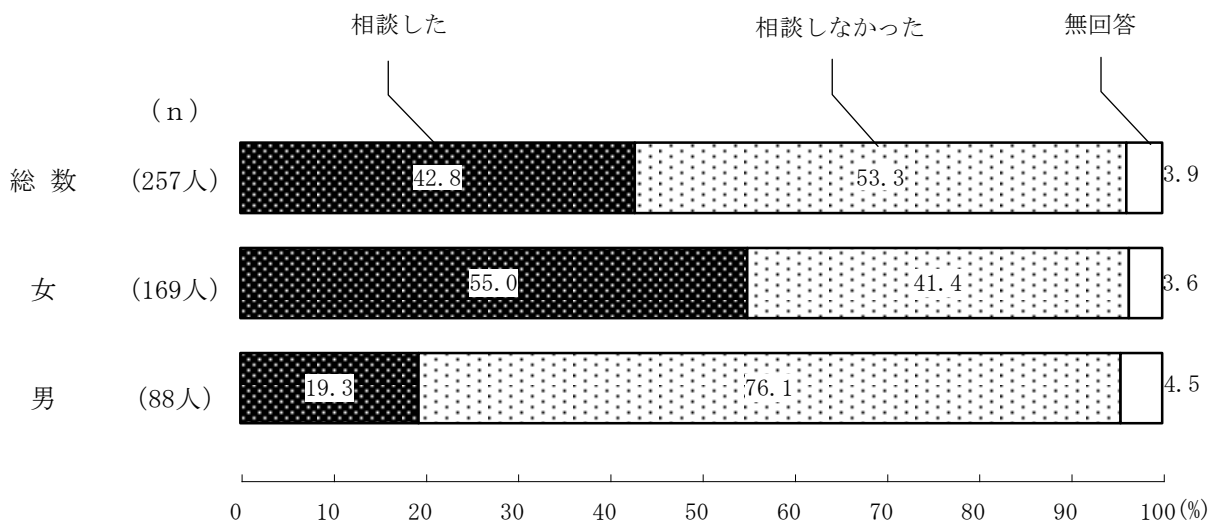
(3) 被害の相談先

過去5年以内に配偶者から被害を受けた人（257人）に、被害について、だれかに打ち明けたり、相談したりしたかを聞き、いずれかの相談先を回答した人の計を「相談した」とまとめた。「相談した」は42.8%で、女性は55.0%、男性は19.3%となっている。（図3-3-1）

【問6でA～Cのうち1つでも、「1 この5年間にあった」と回答した方にお聞きします。問6でA～Cのすべてが、「2 この5年間にはなかった」という方は次ページの問9にお進みください。】

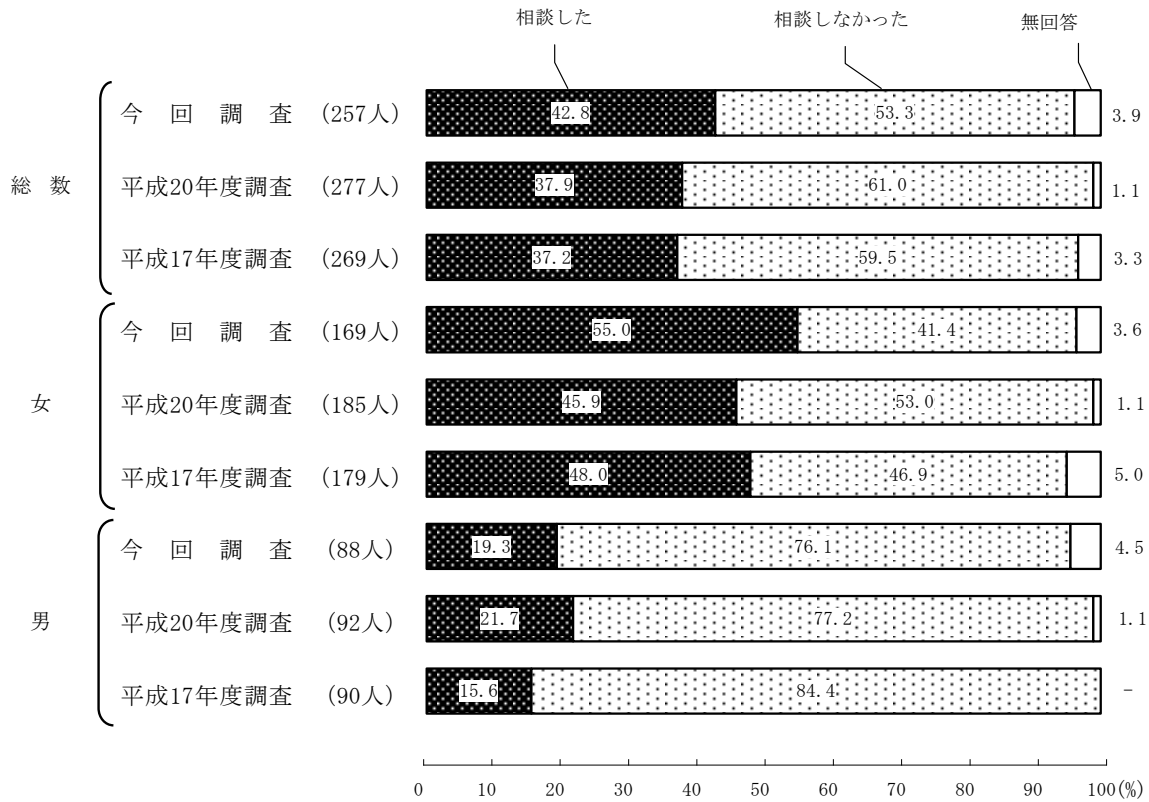
問7 あなたはこの5年の間に、あなたの配偶者から受けたそのような行為について、だれかに打ち明けたり、相談したりしましたか。あてはまる番号すべてに○をつけてください。（○はいくつでも）

図3-3-1 配偶者からの被害の相談の有無



時系列比較でみると、平成20年度調査よりも、女性で「相談した」が増えている。(図3-3-2)

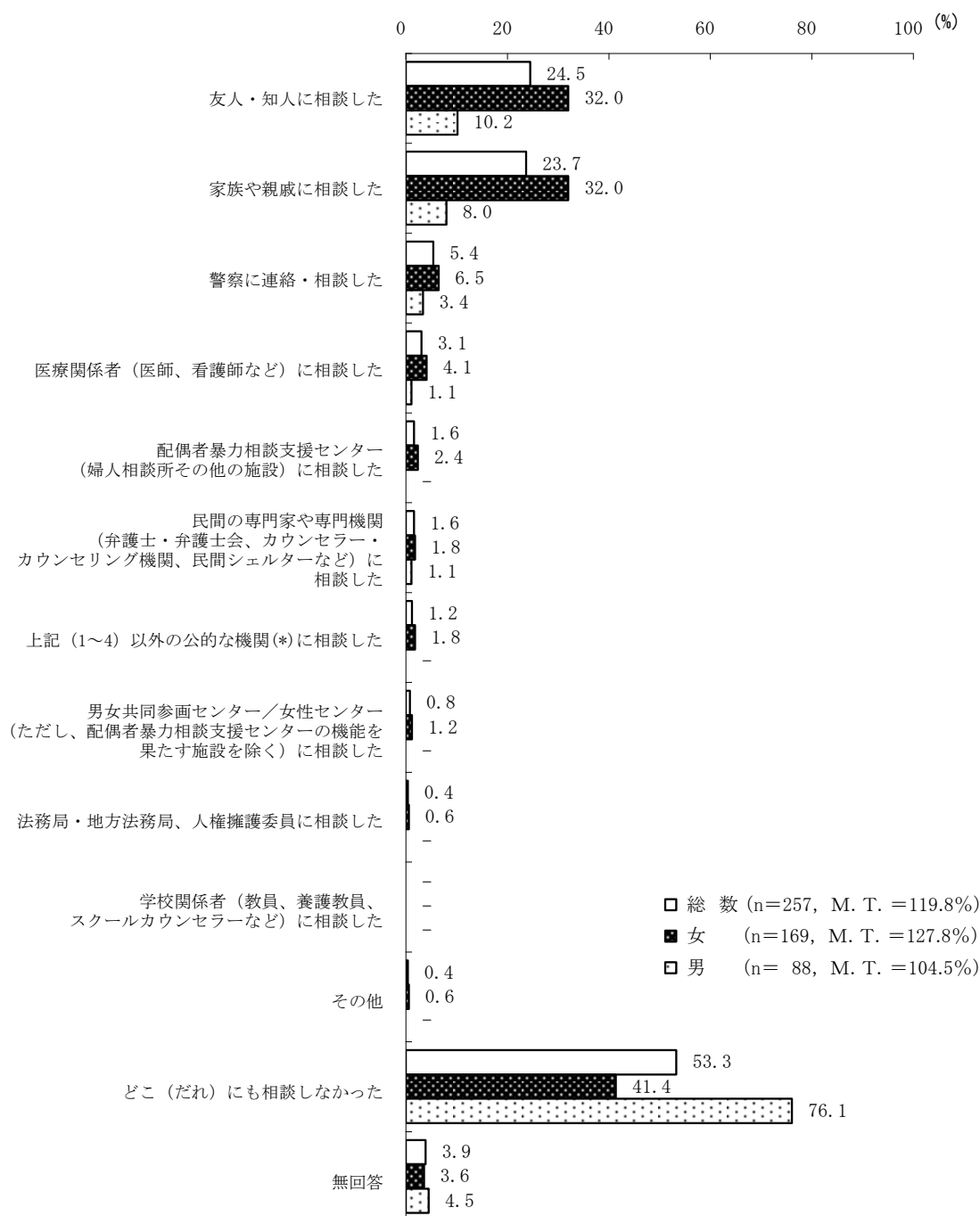
図3-3-2 配偶者からの被害の相談の有無 — 時系列比較



相談先をみると、「友人・知人に相談した」が24.5%と最も多く、「家族や親戚に相談した」が23.7%となっている。

男女別にみても、男女とも「友人・知人に相談した」が最も多くなっている。(図 3-3-3)

図 3-3-3 配偶者からの被害の相談先(複数回答)



*「上記(1~4)以外の公的な機関」とは、下記以外の公的な機関を指す。

1. 配偶者暴力相談支援センター(婦人相談所その他の施設)
2. 警察
3. 法務局・地方法務局、人権擁護委員
4. 男女共同参画センター/女性センター(ただし、配偶者暴力相談支援センターの機能を果たす施設を除く)

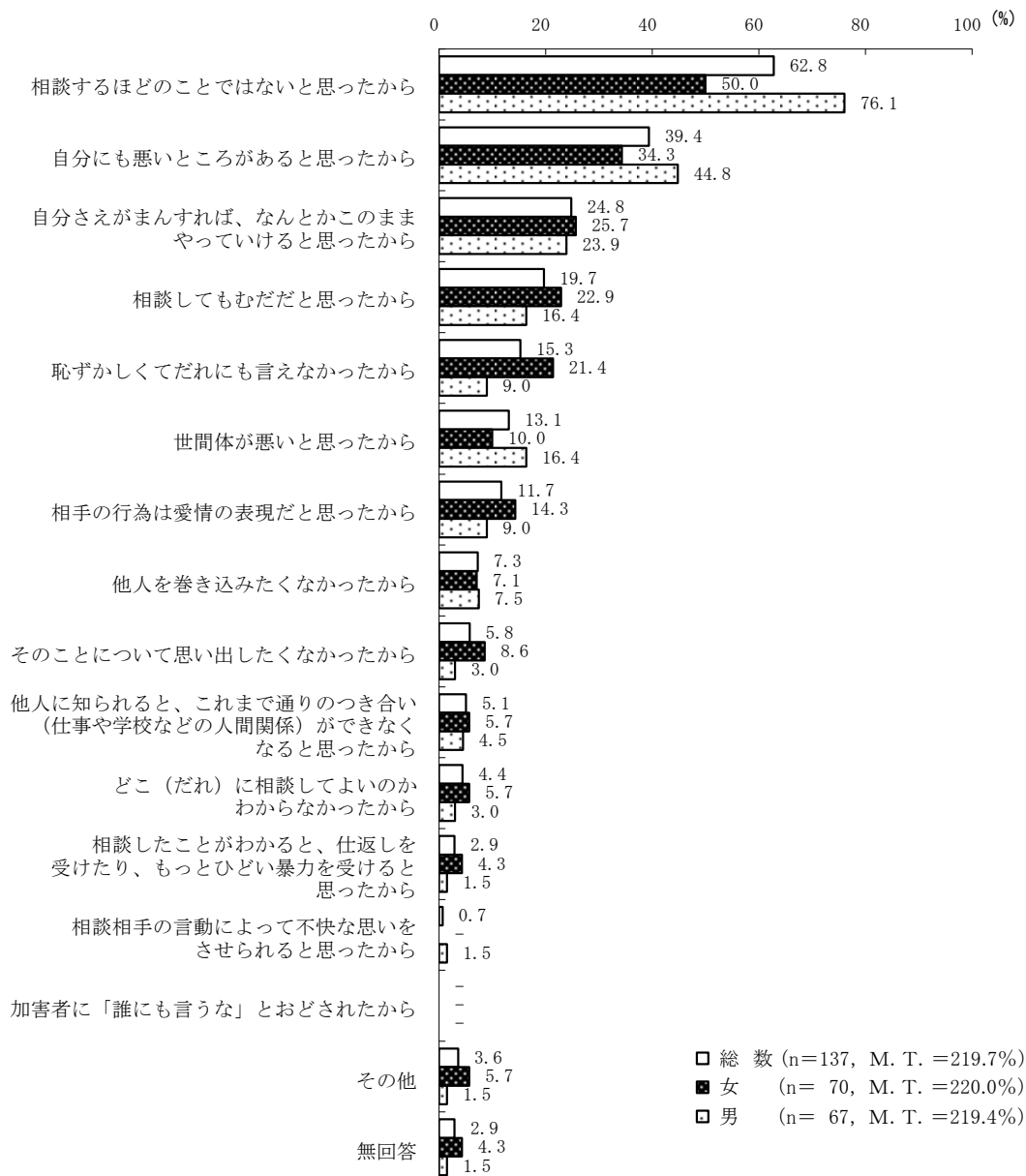
(4) 相談しなかった理由

配偶者から受けた被害について、どこ（だれ）にも相談しなかった人（137人）の相談しなかった理由をみると、「相談するほどのことではないと思ったから」が62.8%で最も多く、次いで「自分にも悪いところがあると思ったから」が39.4%、「自分さえがまんすれば、なんとかこのままやっていたらよかったから」が24.8%、「相談してもむだだと思ったから」が19.7%などとなっている。

男女別にみると、男女とも「相談するほどのことではないと思ったから」が最も多く、次いで「自分にも悪いところがあると思ったから」となっている。「相談するほどのことではないと思ったから」は、特に男性で多くあげられている。（図3-4-1）

【問7で「12 どこ（だれ）にも相談しなかった」と答えた方にお聞きします。】
 問8 どこ（だれ）にも相談しなかったのは、なぜですか。あてはまる番号すべてに○をつけてください。（○はいくつでも）

図3-4-1 配偶者からの被害を相談しなかった理由（複数回答）



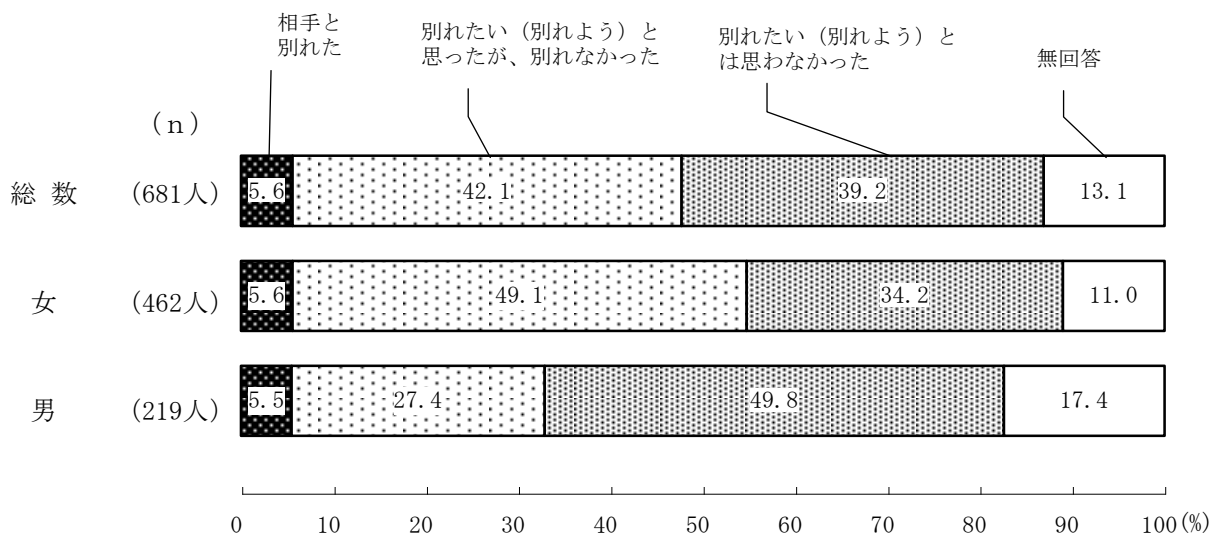
(5) 最初に被害を受けた時の行動

これまでに配偶者から被害を受けたことのある人（681人）に、その行為を初めて受けた時の行動を聞いたところ、「相手と別れた」が5.6%、「別れたい（別れよう）と思ったが、別れなかった」が42.1%、「別れたい（別れよう）とは思わなかった」が39.2%となっている。

男女別にみると、女性では「別れたい（別れよう）と思ったが、別れなかった」が49.1%となっている。一方、男性では、「別れたい（別れよう）とは思わなかった」が49.8%となっている。（図3-5-1）

【配偶者から、問5のA～Cの行為を受けたことがある方すべてにお聞きします。】
 問9 あなたは、あなたの配偶者からそのような行為を最初に受けたころ、どうしましたか。あてはまる番号1つに○をつけてください。（○は1つ）

図3-5-1 配偶者から最初に被害を受けた時の行動

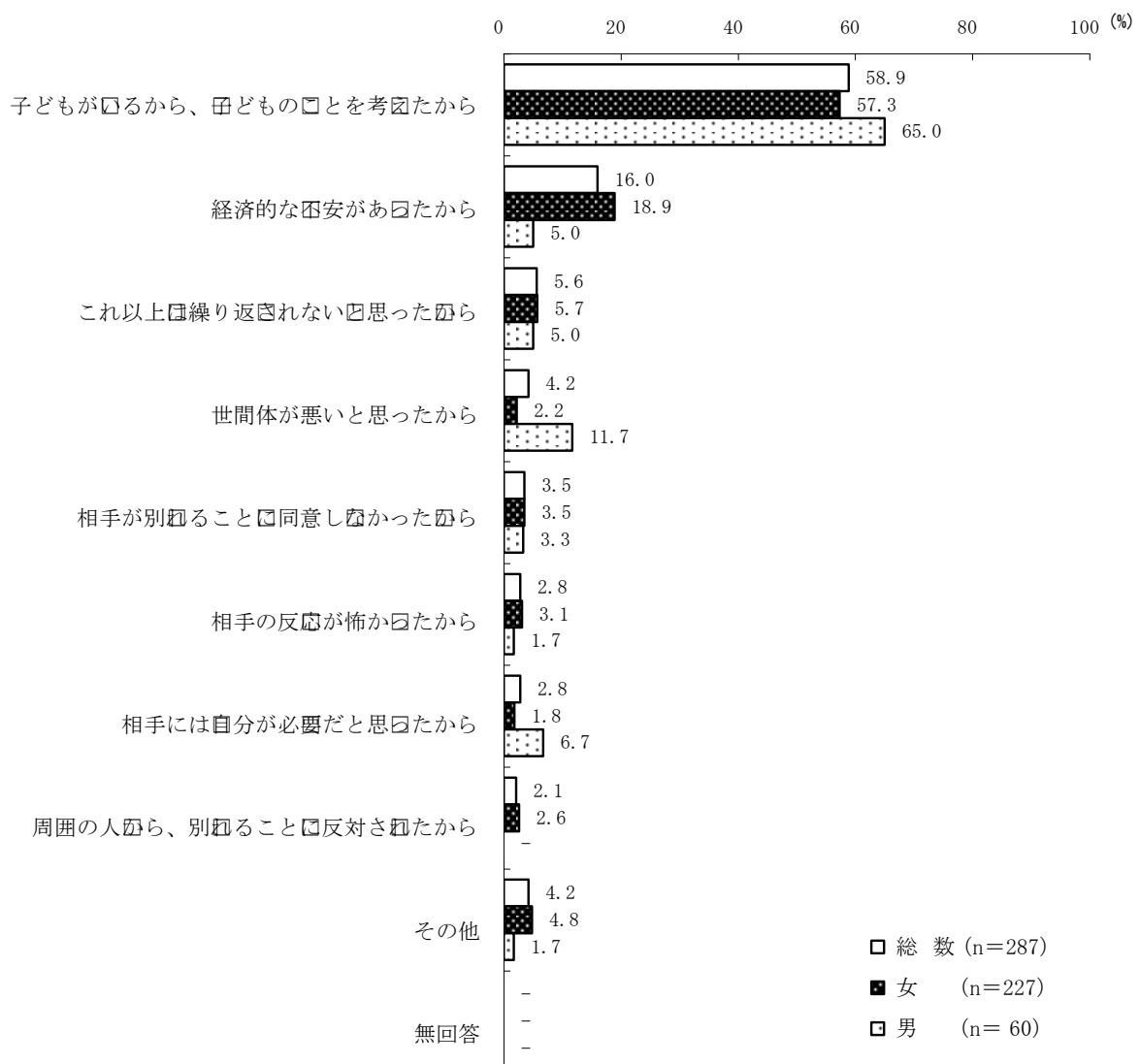


(6) 別れなかった理由

配偶者から被害を最初に受けたころ、相手と「別れたい（別れよう）」と思ったが、別れなかった」という人（287人）に別れなかった最も大きな理由を聞いたところ、男女とも「子どもがいるから、子どものことを考えたから」が最も多い。（図3-6-1）

【問9で「2 別れたい（別れよう）」と思ったが、別れなかった」と回答した方にお聞きします。】
 問10 あなたが、相手と別れなかった最も大きな理由は何ですか。あてはまる番号1つに○をつけてください。（○は1つ）

図3-6-1 配偶者と別れなかった理由



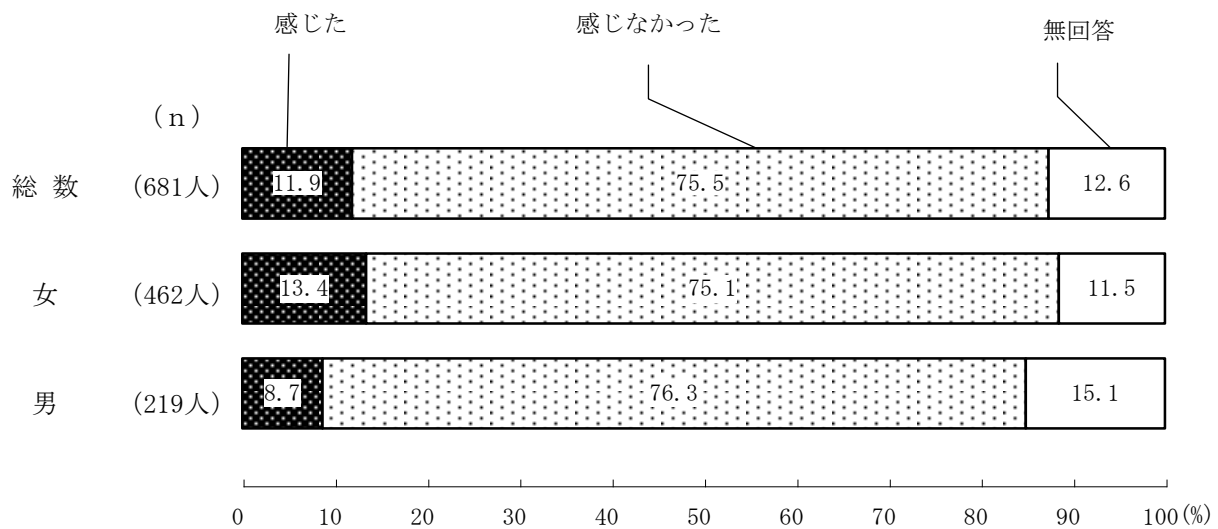
(7) 命の危険を感じた経験

これまでに配偶者から被害を受けたことのある人（681人）に、その行為によって命の危険を感じたことがあるかを聞いたところ、「感じた」は11.9%である。

男女別にみると、命の危険を「感じた」は女性の13.4%で、男性では8.7%である。（図3-7-1）

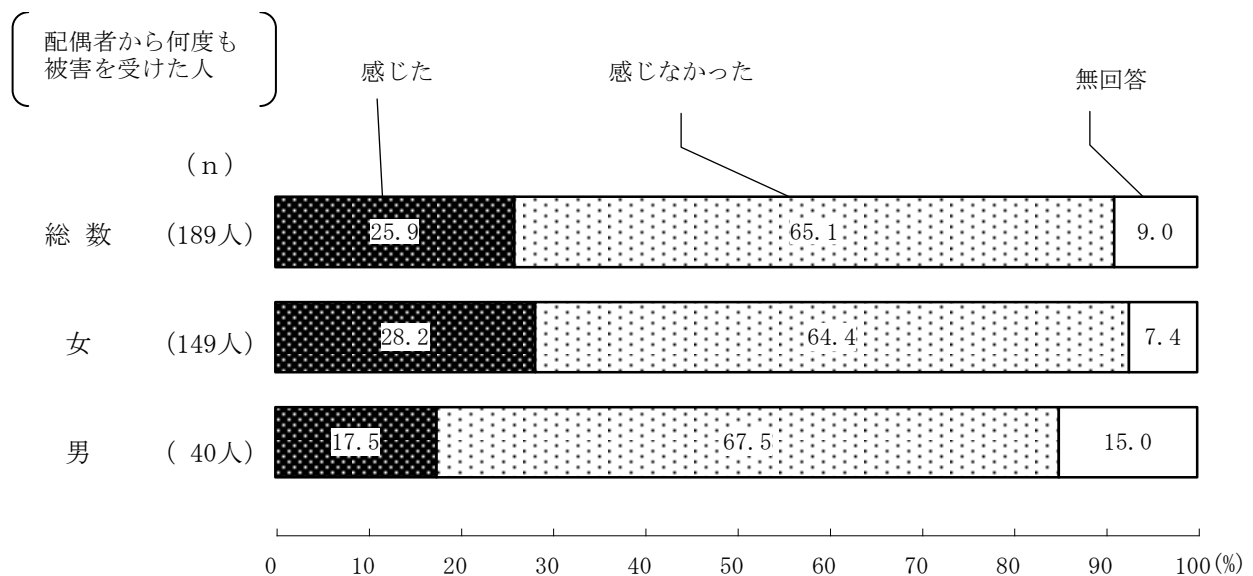
【配偶者から、問5のA～Cの行為を受けたことがある方すべてにお聞きします。】
 問11 あなたはこれまでに、あなたの配偶者から受けたそのような行為によって、命の危険を感じたことがありますか。あてはまる番号1つに○をつけてください。（○は1つ）

図3-7-1 配偶者からの被害により命の危険を感じた経験



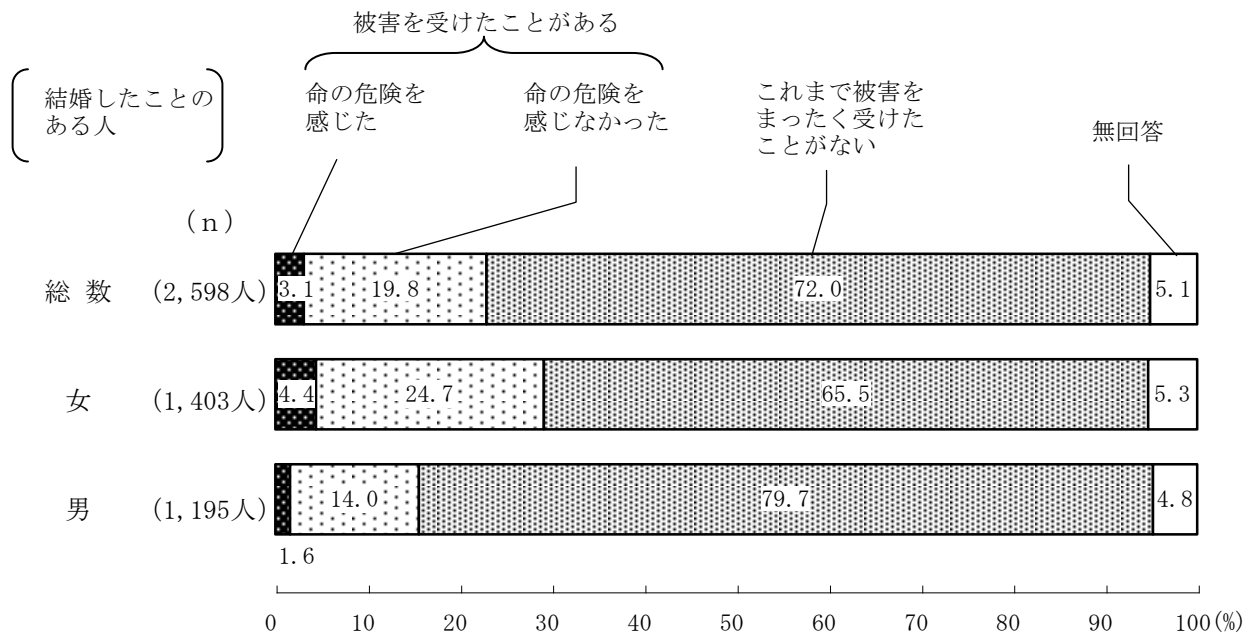
さらに、これまでに配偶者から被害を何度も受けた人（189人）について男女別にみると、女性は命の危険を「感じた」が28.2%となっている。（図3-7-2）

図3-7-2 配偶者からの被害により命の危険を感じた経験



これまでに配偶者から被害を受けたことのない人も含め、結婚したことのある人（2,598人）でみると、命の危険を「感じた」は3.1%であり、女性が4.4%、男性が1.6%となっている。（図3-7-3）

図3-7-3 配偶者からの被害により命の危険を感じた経験



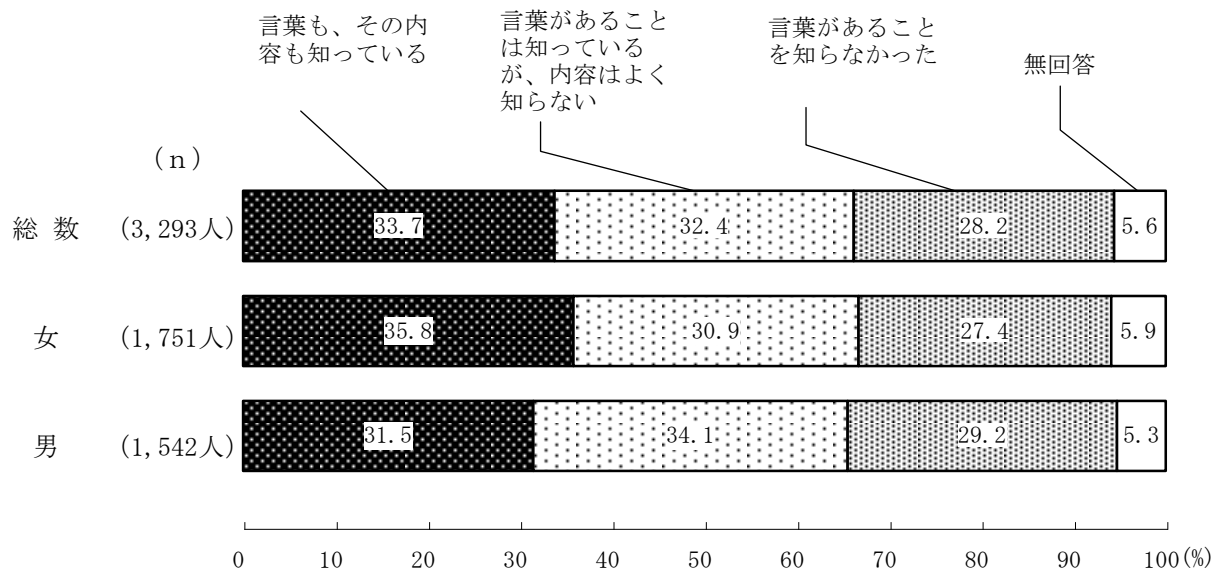
4 交際相手からの被害経験

(1) 「交際相手からの暴力（デートDV）」の認知度

「交際相手からの暴力」（いわゆる「デートDV」）について知っているか聞いたところ、「言葉も、その内容も知っている」が33.7%、「言葉があることは知っているが、内容はよく知らない」が32.4%で、これらを合わせると6割を超えている。（図4-1-1）

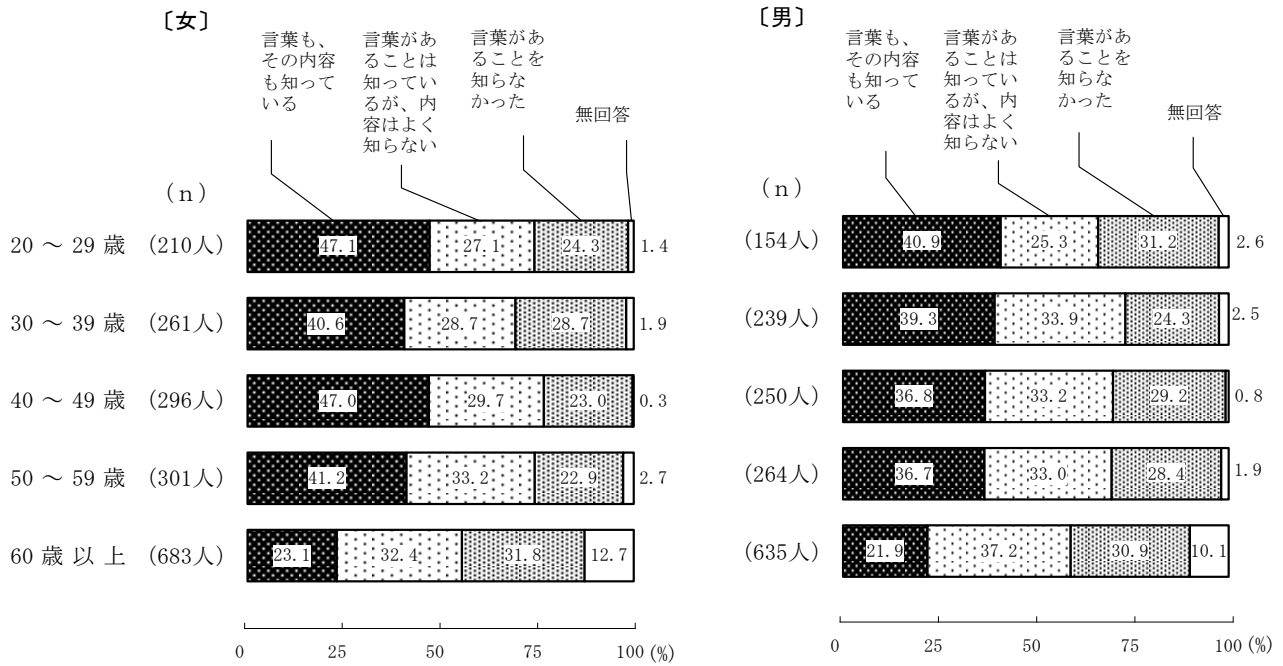
問12 あなたは、「交際相手からの暴力」（いわゆる「デートDV」）について、知っていますか。あてはまる番号1つに○をつけてください。（○は1つ）

図4-1-1 「交際相手からの暴力（デートDV）」の認知度



性・年齢階級別にみると、「交際相手からの暴力（デートDV）」について、「言葉も、その内容も知っている」が、20歳代から50歳代までの年齢階級で女性は4割を超えていて、男性は3割台後半から4割となっている。（図4-1-2）

図4-1-2 「交際相手からの暴力（デートDV）」の認知度（性・年齢階級別）



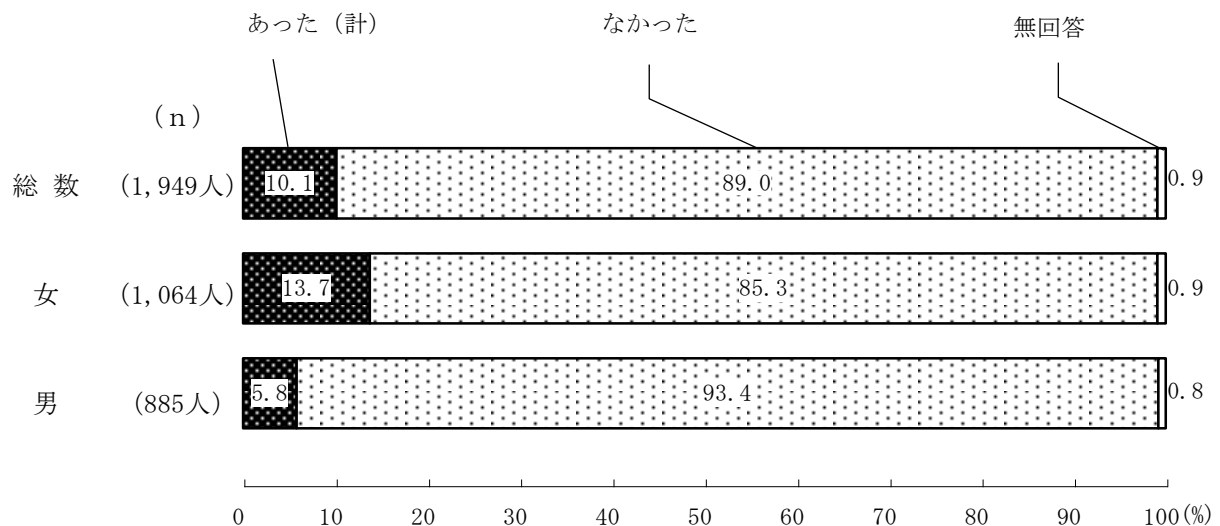
(2) 被害経験の有無

10歳代から20歳代の頃に、「交際相手がいた（いる）」という人（1,949人）に、“身体的暴行”“心理的攻撃”“性的強要”の3つの行為をあげて、当時の交際相手から被害を受けたことがあるかをそれぞれの行為について聞き、いずれかについて交際相手から被害を受けたことがある人（「10歳代にあった」もしくは「20歳代にあった」のいずれかを回答した人の計）をまとめた。

当時の交際相手から“身体的暴行”“心理的攻撃”“性的強要”のいずれかの被害を受けたことが『あった』が10.1%で、女性が13.7%、男性が5.8%となっている。（図4-2-1）

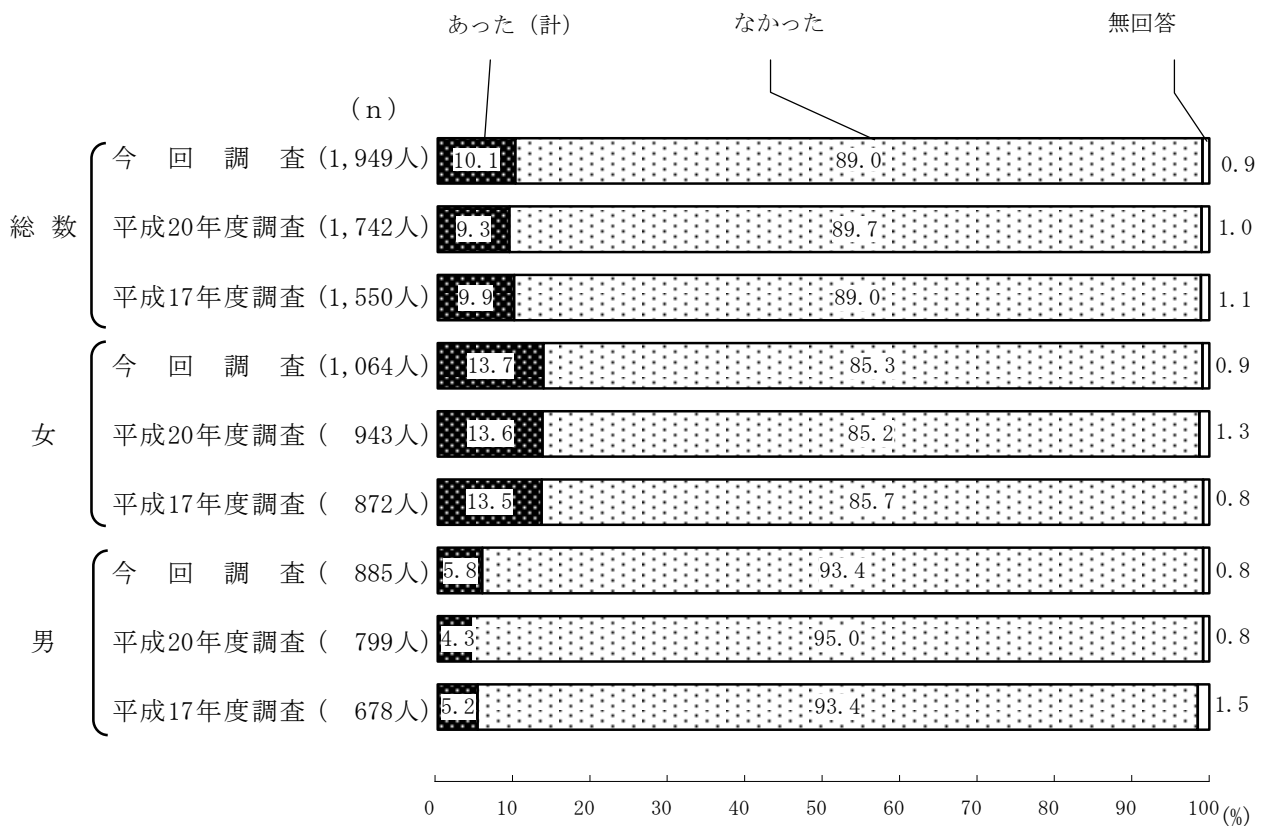
【問13で「1 交際相手がいた（いる）」と答えた方にお聞きします。】
 問14 あなたは、10歳代、20歳代に、交際相手から次のようなことをされたことがありますか。
 A～Cのそれぞれについて、あてはまる番号すべてに○をつけてください。
 （○はいくつでも）

図4-2-1 交際相手からの被害経験の有無



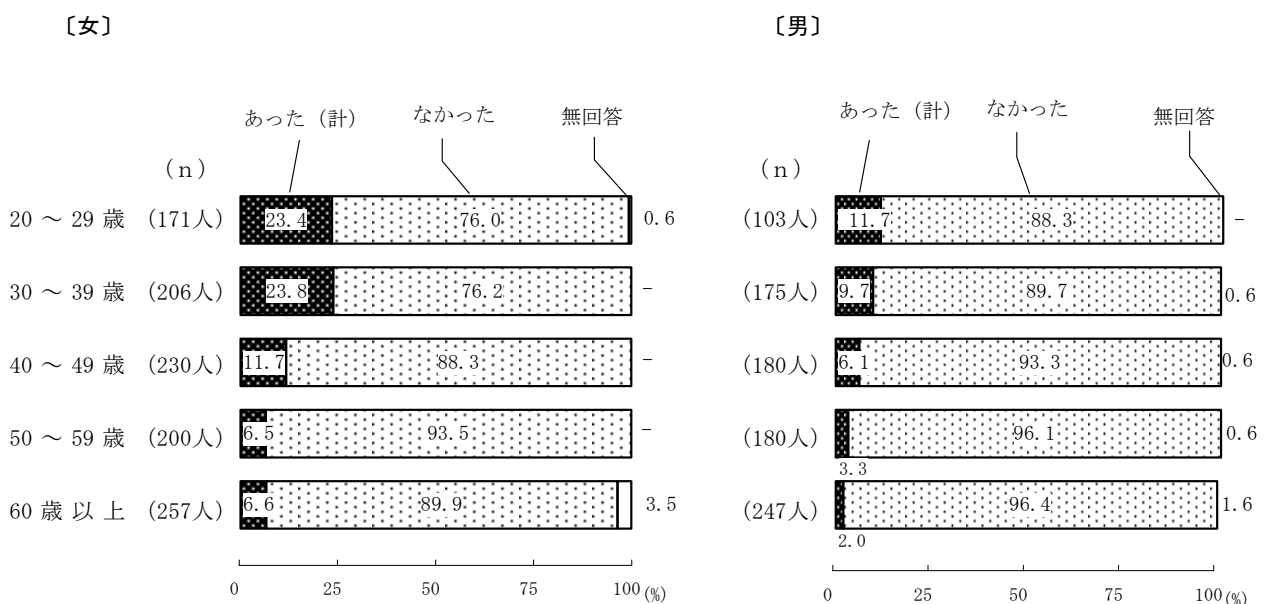
交際相手からの被害経験の有無を男女別に時系列比較でみると、平成 17 年度調査以降、大きな変化はみられない。(図 4-2-2)

図 4-2-2 交際相手からの被害経験の有無(男女別) - 時系列比較



さらに性・年齢階級別にみると、男女とも年齢階級が低いほど被害経験が多く、特に、女性の 20 歳代から 30 歳代では 2 割を超えている。(図 4-2-3)

図 4-2-3 交際相手からの被害経験の有無(性・年齢階級別)

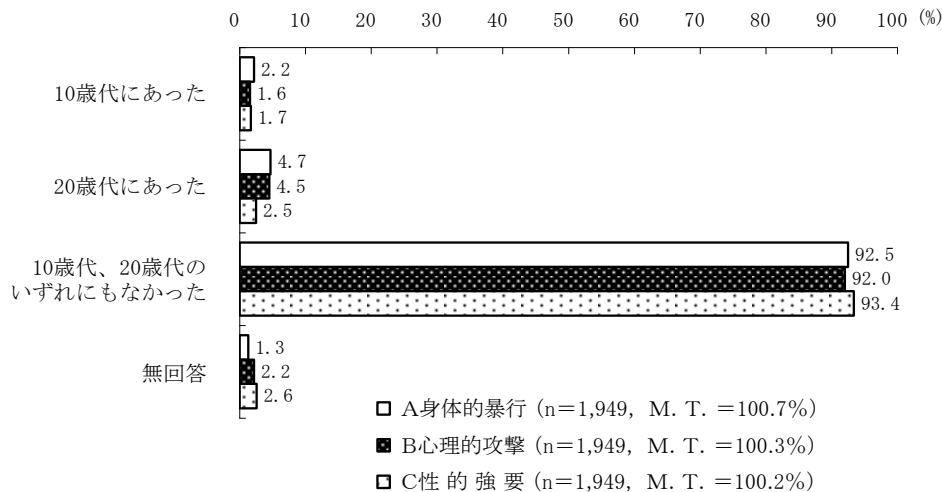


“身体的暴行”“心理的攻撃”“性的強要”のそれぞれをみると、“身体的暴行”が「10歳代にあった」が2.2%、「20歳代にあった」が4.7%となっている。

“心理的攻撃”は「10歳代にあった」が1.6%、「20歳代にあった」が4.5%となっている。

“性的強要”は「10歳代にあった」が1.7%、「20歳代にあった」が2.5%となっている。(図4-2-4)

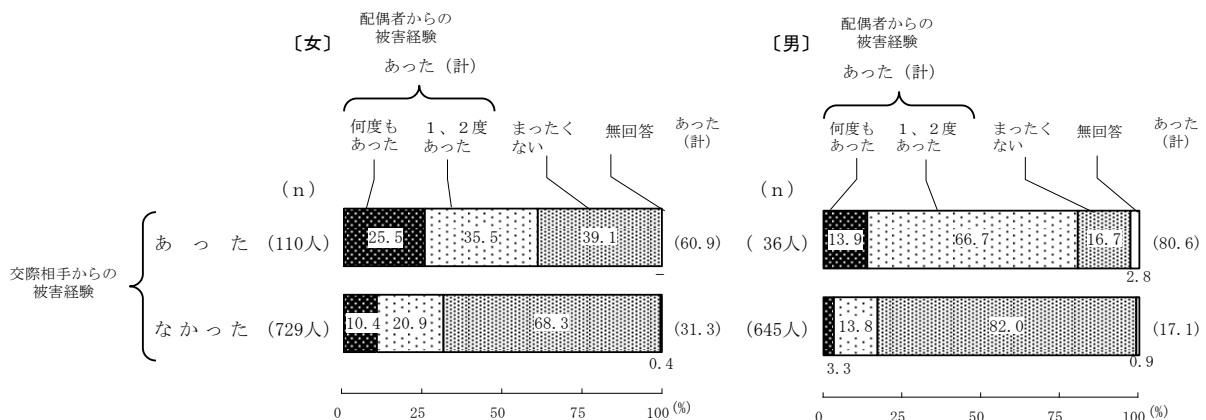
図4-2-4 交際相手からの被害経験(複数回答)



- A なぐったり、けったり、物を投げつけたり、突き飛ばしたりするなどの身体に対する暴行を受けた
- B 人格を否定するような暴言や交友関係を細かく監視するなどの精神的な嫌がらせを受けた、あるいは、自分もしくは自分の家族に危害が加えられるのではないかと恐怖を感じるような脅迫を受けた
- C いやがっているのに性的な行為を強要された

交際相手からの被害経験の有無別に、配偶者からの被害経験の有無をみると、女性で交際相手からの被害経験がある人(110人)では、配偶者からの被害経験もある人が60.9%となっているのに対し、交際相手からの被害経験のない人(729人)では、配偶者からの被害経験がある人が31.3%となっている。(図4-2-5)

図4-2-5 配偶者からの被害経験の有無(性・交際相手からの被害経験の有無別)



(3) 被害を受けたときの行動

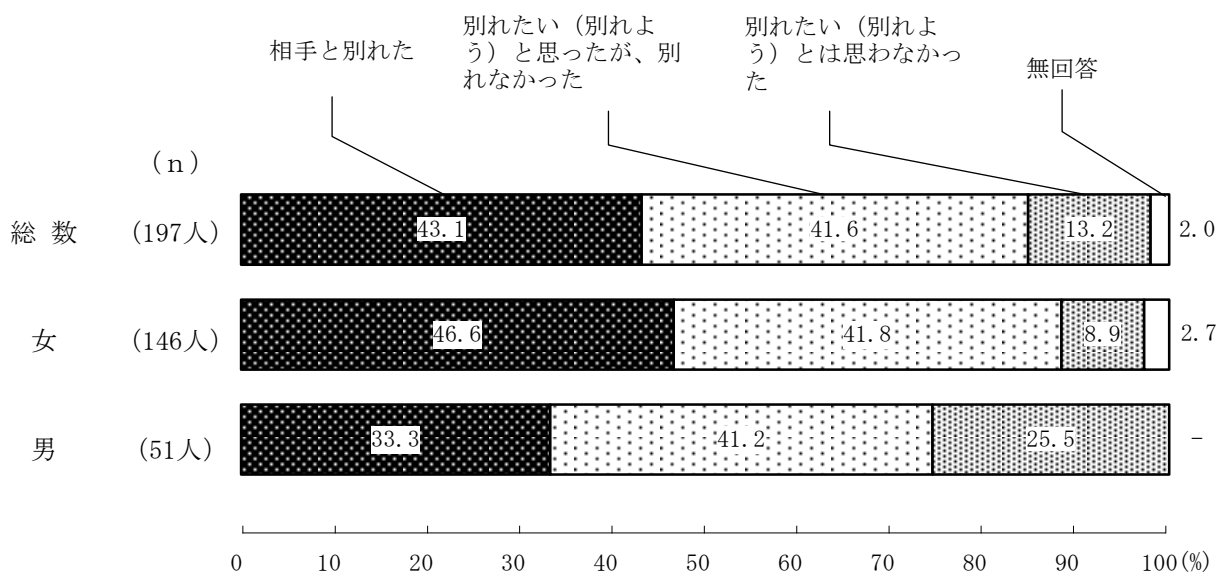
10歳代から20歳代の頃に、交際相手から被害を受けたことがある人（197人）に、被害を受けたときどうしたかを聞いたところ、「相手と別れた」が43.1%、「別れたい（別れよう）と思ったが、別れなかった」が41.6%となっている。

男女別にみると、「別れたい（別れよう）と思ったが、別れなかった」が、男女とも4割を超えている。（図4-3-1）

【問14でA～Cのうち1つでも、「1 10歳代にあった」「2 20歳代にあった」と答えられた方にお聞きします。問14でA～Cのすべてが、「3 10歳代、20歳代のいずれにもなかった」という方は9ページの問21にお進みください。】

問15 あなたは、交際相手からそのような行為を受けたとき、どうしましたか。
あてはまる番号1つに○をつけてください。（○は1つ）

図4-3-1 交際相手から被害を受けたときの行動

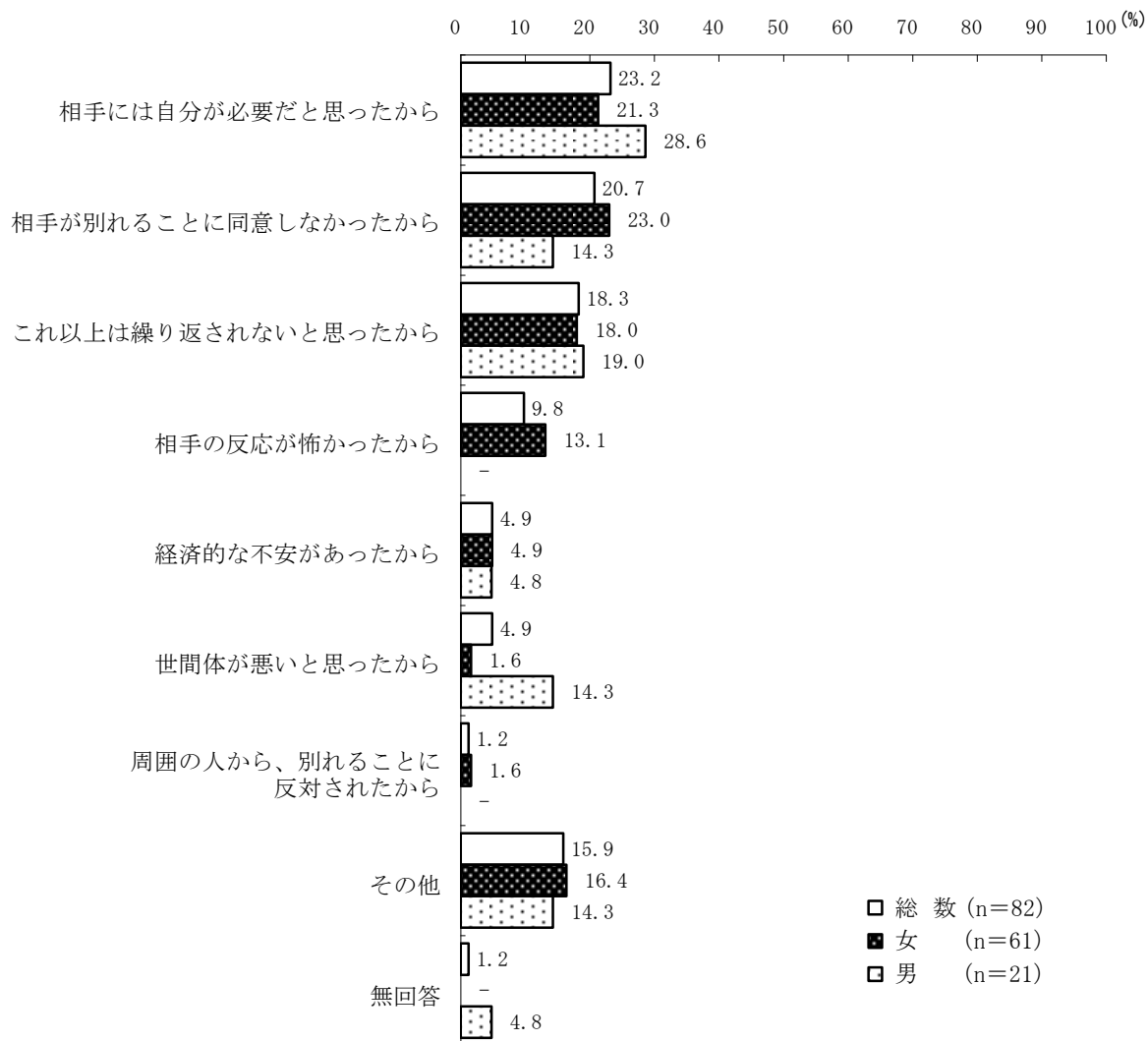


(4) 別れなかった理由

10歳代から20歳代の頃に、交際相手から被害を受けたとき、「別れたい（別れよう）」と思ったが、別れなかった」という人（82人）に、その理由を聞いたところ、「相手には自分が必要だと思ったから」が23.2%、「相手が別れることに同意しなかったから」が20.7%、「これ以上は繰り返されないと考えたから」が18.3%などとなっている。（図4-4-1）

【問15で「2 別れたい（別れよう）」と思ったが、別れなかった」と答えた方にお聞きします。】
 問16 あなたが、相手と別れなかった最も大きな理由は何ですか。あてはまる番号1つに○をつけてください。（○は1つ）

図4-4-1 交際相手と別れなかった理由

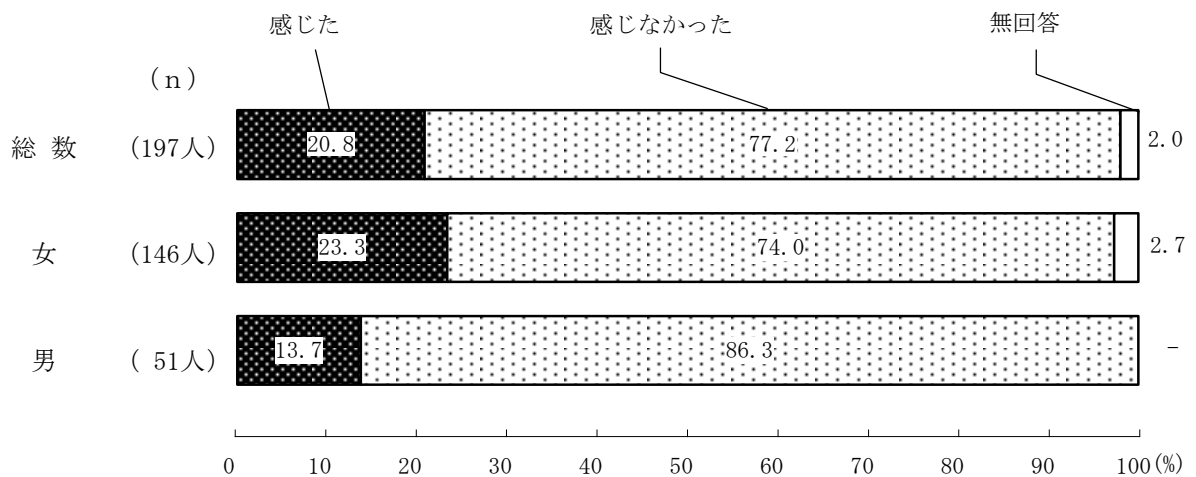


(5) 命の危険を感じた経験

10歳代から20歳代の頃に、交際相手から被害を受けたことのある人（197人）に、その行為によって命の危険を感じたことがあるかを聞いたところ、「感じた」は20.8%であり、女性が23.3%、男性が13.7%となっている。（図4-5-1）

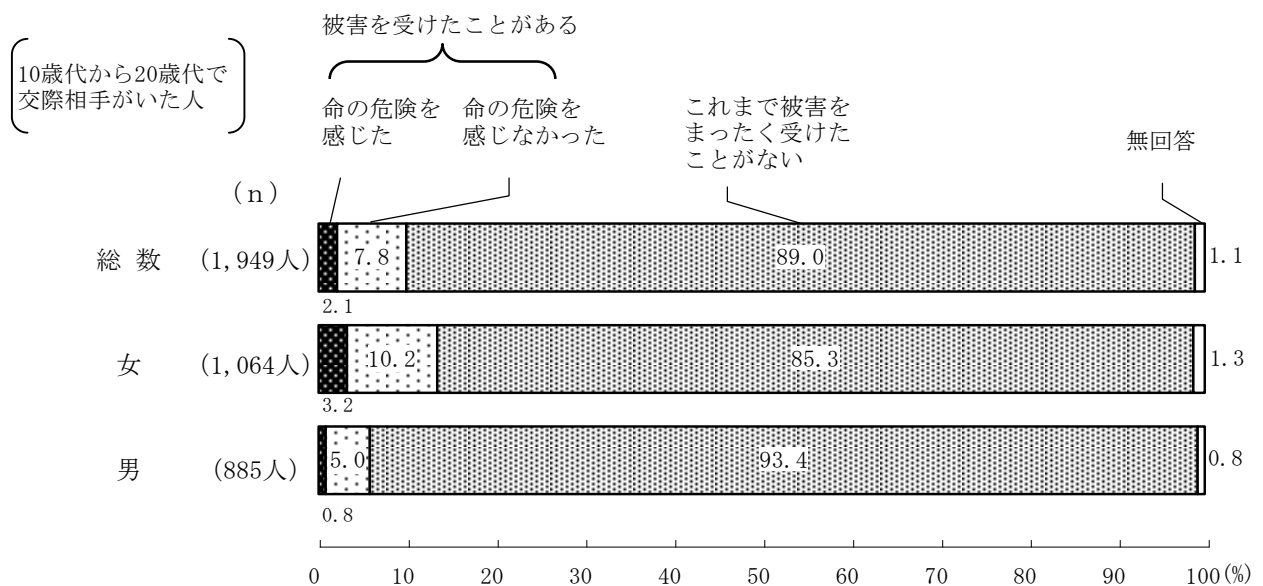
【交際相手から、問14のA～Cの行為を受けたことがある方すべてにお聞きします。】
 問17 あなたは、交際相手から受けたそのような行為によって、命の危険を感じたことがありますか。あてはまる番号1つに○をつけてください。（○は1つ）

図4-5-1 交際相手からの被害により命の危険を感じた経験



交際相手からの被害を受けたことがない人も含め、10歳代から20歳代の頃に、「交際相手がいた（いる）」という人（1,949人）でみると、命の危険を「感じた」は2.1%であり、女性が3.2%、男性が0.8%となっている。（図4-5-2）

図4-5-2 交際相手からの被害により命の危険を感じた経験

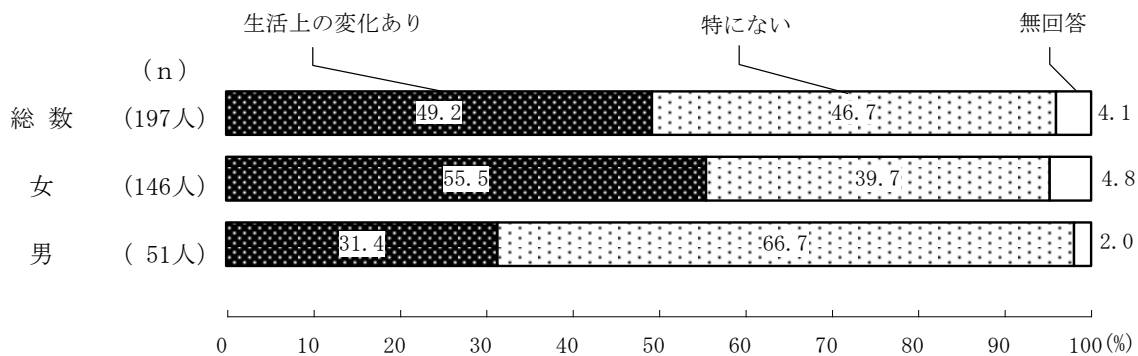


(6) 生活上の変化

10歳代から20歳代の頃に、交際相手から被害があった人（197人）に、被害によって引き起こされた生活上の変化を聞き、何らかの変化があったと回答した人を「生活上の変化あり」としてまとめた。『生活上の変化があった』は49.2%で、女性が55.5%、男性が31.4%となっている。（図4-6-1）

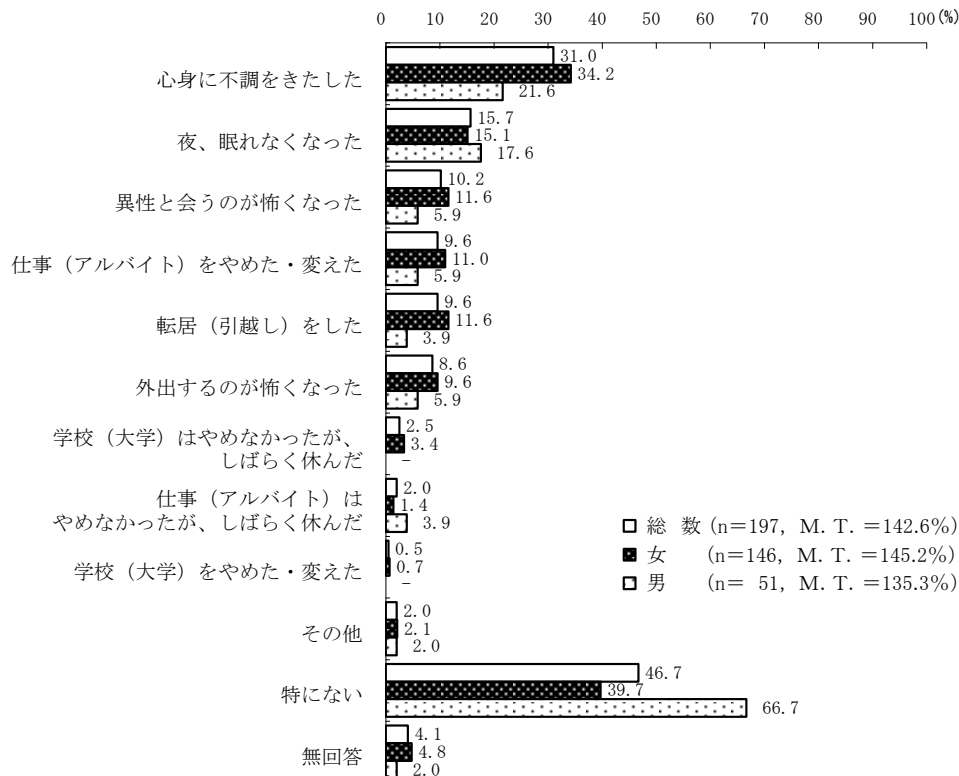
問 18 あなたは、交際相手から受けたそのような行為によって、生活上の変化がありましたか。
あてはまる番号すべてに○をつけてください。（○はいくつでも）

図4-6-1 交際相手からの被害による生活上の変化の有無



実際の生活上の変化の内容をみると、男女とも「心身に不調をきたした」が最も多くなっている。（図4-6-2）

図4-6-2 交際相手からの被害による生活上の変化（複数回答）



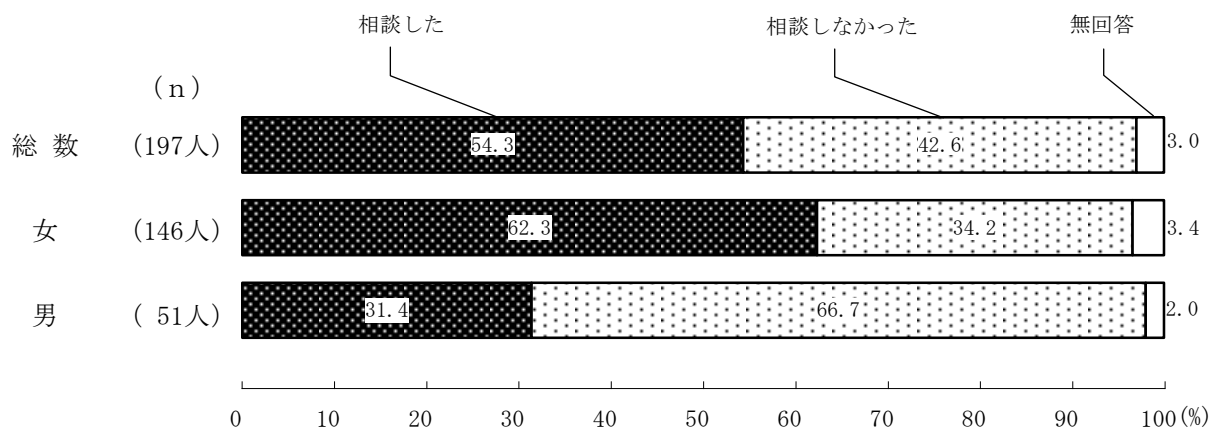
(7) 被害の相談先

10歳代から20歳代の頃に、交際相手から被害があった人（197人）に、被害の状況について、誰かに打ち明けたり、相談したりしたかを聞き、いずれかの相談先を回答した人の合計を「相談した」とまとめた。

「相談した」は54.3%であり、女性が62.3%、男性が31.4%となっている。（図4-7-1）

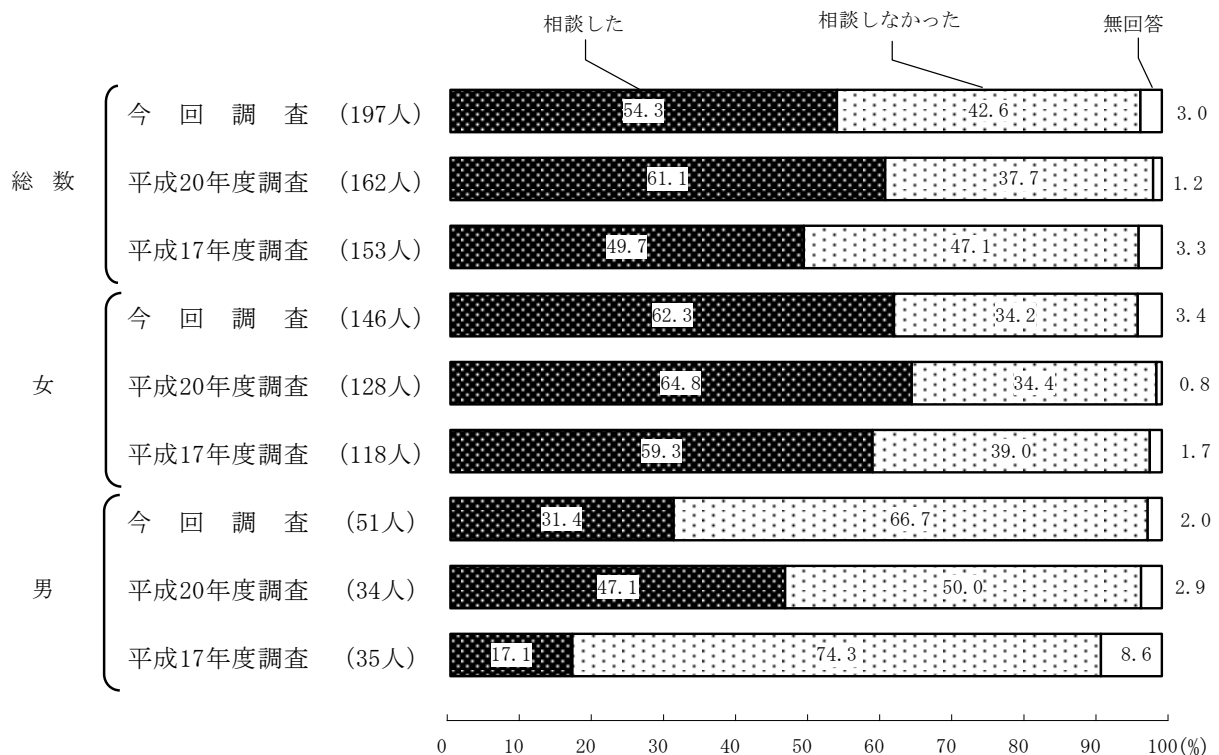
問19 あなたは、10歳代、20歳代に交際相手から受けたそのような行為について、だれかに打ち明けたり、相談したりしましたか。あてはまる番号すべてに○をつけてください。（○はいくつでも）

図4-7-1 交際相手からの被害の相談の有無




時系列比較でみると、相談の有無に大きな変化はみられない。（図4-7-2）

図4-7-2 交際相手からの被害の相談の有無 — 時系列比較



相談先をみると、男女とも「友人・知人に相談した」が最も多く、次いで「家族や親戚に相談した」となっている。(図 4-7-3)

図 4-7-3 交際相手からの被害の相談先(複数回答)



*「上記(1~4)以外の公的な機関」とは、下記以外の公的な機関を指す。

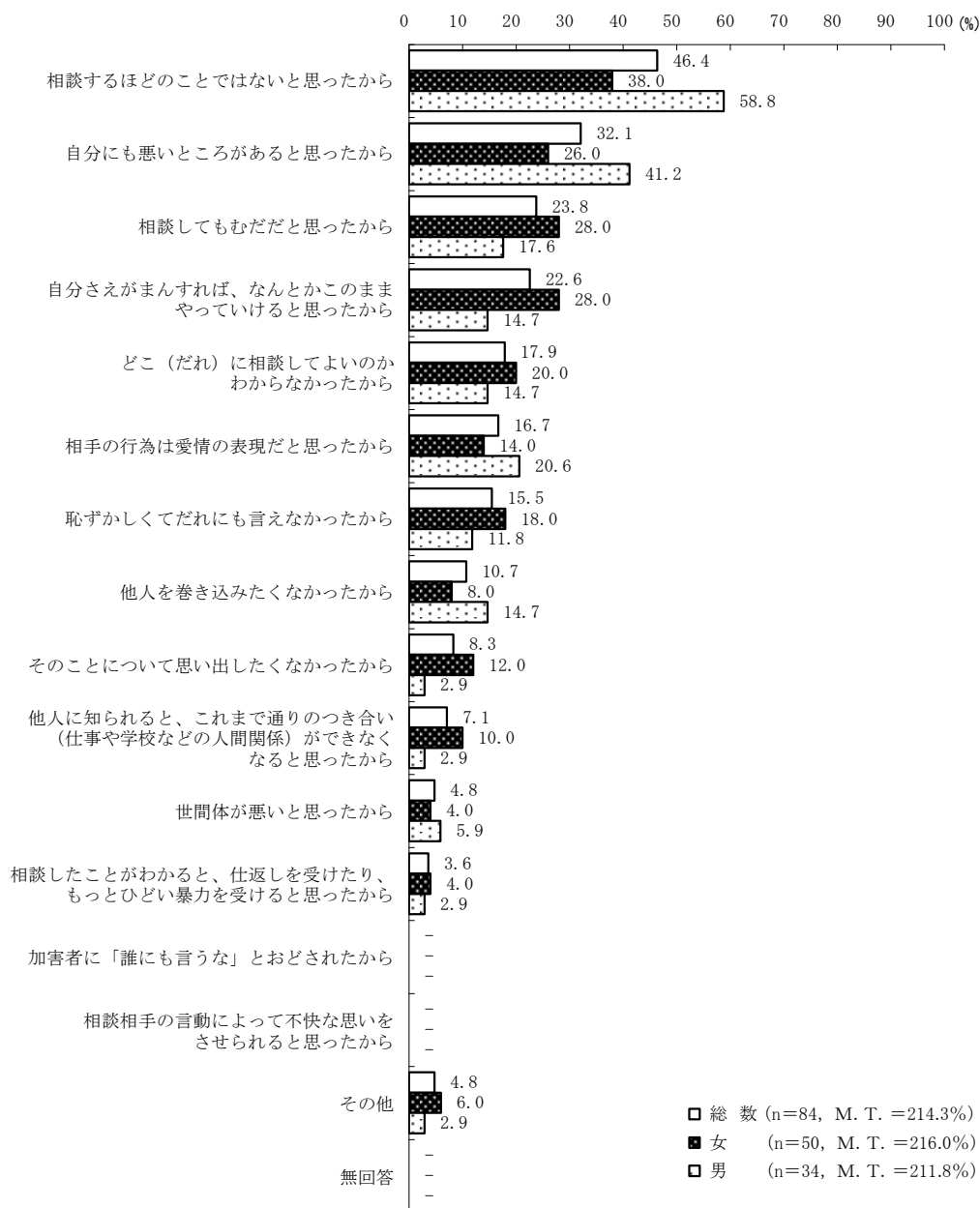
1. 配偶者暴力相談支援センター(婦人相談所その他の施設)
2. 警察
3. 法務局・地方法務局、人権擁護委員
4. 男女共同参画センター/女性センター(ただし、配偶者暴力相談支援センターの機能を果たす施設を除く)

(8) 相談しなかった理由

10歳代から20歳代の頃に、交際相手から受けた被害について、「どこ（だれ）にも相談しなかった」という人（84人）の理由をみると、「相談するほどのことではないと思ったから」が46.4%、次いで「自分にも悪いところがあると思ったから」が32.1%、「相談してもむだだと思ったから」が23.8%、「自分さえがまんすれば、なんとかこのままやっていけるといったから」が22.6%などとなっている。（図4-8-1）

【問19で「12 どこ（だれ）にも相談しなかった」と答えた方にお聞きします。】
 問20 どこ（だれ）にも相談しなかったのは、なぜですか。あてはまる番号すべてに○をつけてください。（○はいくつでも）

図4-8-1 交際相手からの被害を相談しなかった理由（複数回答）



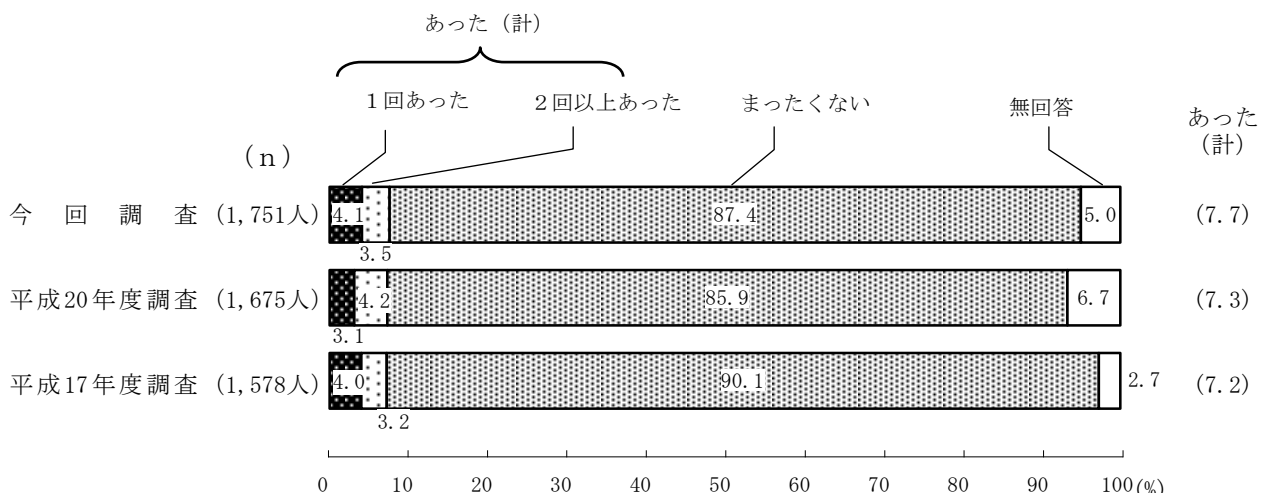
5 異性から無理やりに性交された経験(女性のみ)

(1) 被害経験の有無

女性(1,751人)に、これまでに異性から無理やりに性交されたことがあるかを聞いたところ、「1回あった」が4.1%、「2回以上あった」が3.5%で、被害経験のある人は7.7%となっている。(図5-1-1)

【女性の方にお聞きします】
 子どもの頃も含めて、これまでの経験についてお聞きします。
 問 21 あなたはこれまでに、異性から、無理やりに性交されたことがありますか。あてはまる番号1つに○をつけてください。(○は1つ)

図5-1-1 異性から無理やりに性交された経験の有無 — 時系列比較

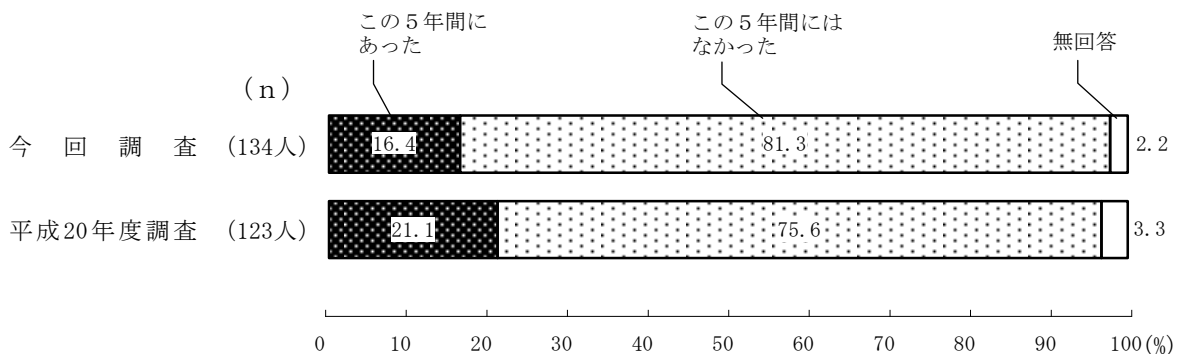


(2) 過去5年以内の被害経験

異性から無理やりに性交されたことがあった人(134人)に、さらに過去5年以内の経験を聞いたところ、「この5年間にあった」が16.4%で、「この5年間にはなかった」が81.3%となっている。(図5-2-1)

【問21で「1 1回あった」「2 2回以上あった」と答えた方にお聞きします。】
 問 22 では、この5年間には、どうでしたか。あてはまる番号1つに○をつけてください。(○は1つ)

図5-2-1 過去5年以内の異性から無理やりに性交された被害経験 — 時系列比較

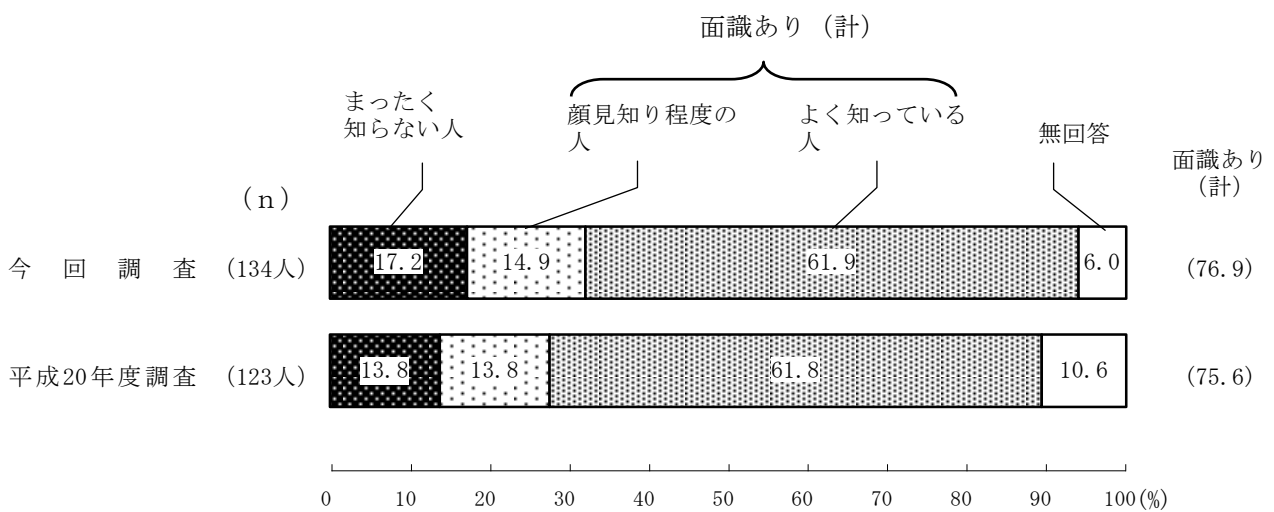


(3) 加害者との関係

異性から無理やりに性交されたことがあった人（134人）に、加害者との面識の有無を聞いたところ、「よく知っている人」が61.9%、「顔見知り程度の人」が14.9%で、『面識があった』が合わせて76.9%となっている。（図5-3-1）

その出来事についてお聞きします。2回以上あった方については、あなたがより深く傷ついた経験の1つについてお答えください。
 問 23 その出来事があったとき、あなたは加害者と面識がありましたか。あてはまる番号1つに○をつけてください。（○は1つ）

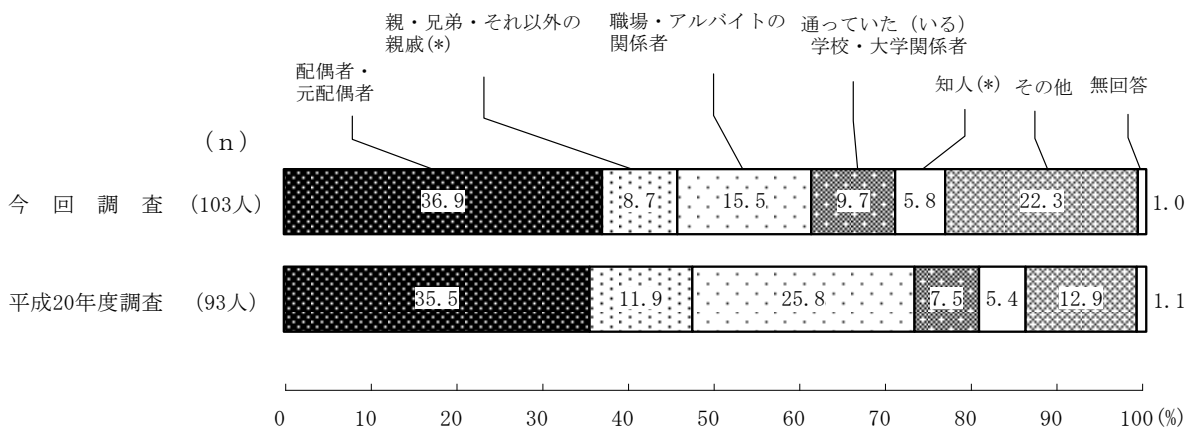
図5-3-1 加害者との面識の有無 - 時系列比較



加害者と面識があった人（103人）に、加害者との関係を聞いたところ、「配偶者・元配偶者」が36.9%で最も多く、次いで「職場・アルバイトの関係者」が15.5%となっている。（図5-3-2）

【問23で「2 顔見知り程度の人」「3 よく知っている人」と答えた方にお聞きします。】
 問24 加害者はあなたとどのような関係でしたか。あてはまる番号1つに○をつけてください。（○は1つ）

図5-3-2 加害者との関係 — 時系列比較



* 上記の図では、下記のように一部の選択肢を合算して表記している。
 親・兄弟・それ以外の親戚：「親（養親・継親も含む）」「兄弟（義理の兄弟も含む）」
 「上記以外の親戚」の合算
 知人：「地域活動や習い事の関係者（指導者、先輩、仲間など）」「生活していた（いる）施設の関係者（職員、先輩、仲間など）」の合算

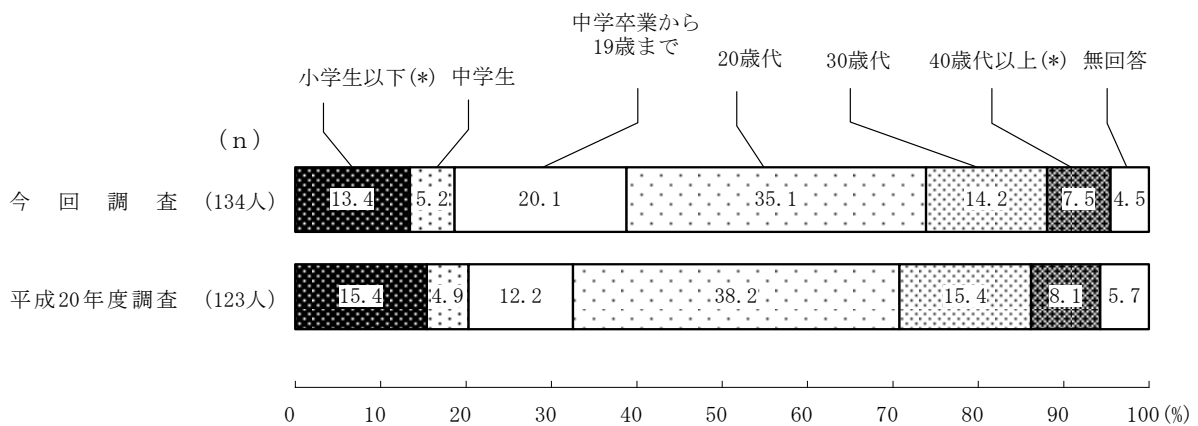
また、下記の選択肢は、表記を省略している。
 配偶者・元配偶者：配偶者（事実婚や別居中を含む）・元配偶者（事実婚を解消した者を含む）
 職場・アルバイトの関係者：職場・アルバイトの関係者（上司、同僚、部下、取引先の相手など）
 通っていた（いる）学校・大学関係者：通っていた（いる）学校・大学関係者（教職員、先輩、同級生、クラブ活動の指導者など）

(4) 被害にあった時期

異性から無理やりに性交されたことがあった人（134人）に、その被害にあった時期を聞いたところ、「20歳代」が35.1%で最も多く、次いで「中学卒業から19歳まで」が20.1%、「30歳代」が14.2%などとなっている。（図5-4-1）

問 25 その被害にあったのはいつですか。あてはまる番号1つに○をつけてください。（○は1つ）

図5-4-1 異性から無理やりに性交された被害にあった時期 — 時系列比較



*上記の図では、下記のように一部の選択肢を合算して表記している。
 小学生以下：「小学校入学前」「小学生のとき」の合算
 40歳代以上：「40歳代」「50歳代以上」の合算

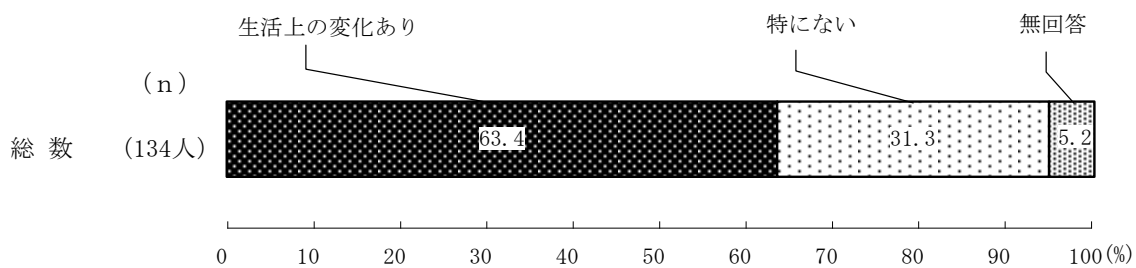
(5) 生活上の変化

異性から無理やりに性交されたことがあった人（134人）に、その被害による生活上の変化を聞き、何らかの変化があったと回答した人を「生活上の変化あり」としてまとめた。

『生活上の変化があった』は63.4%となっている。（図5-5-1）

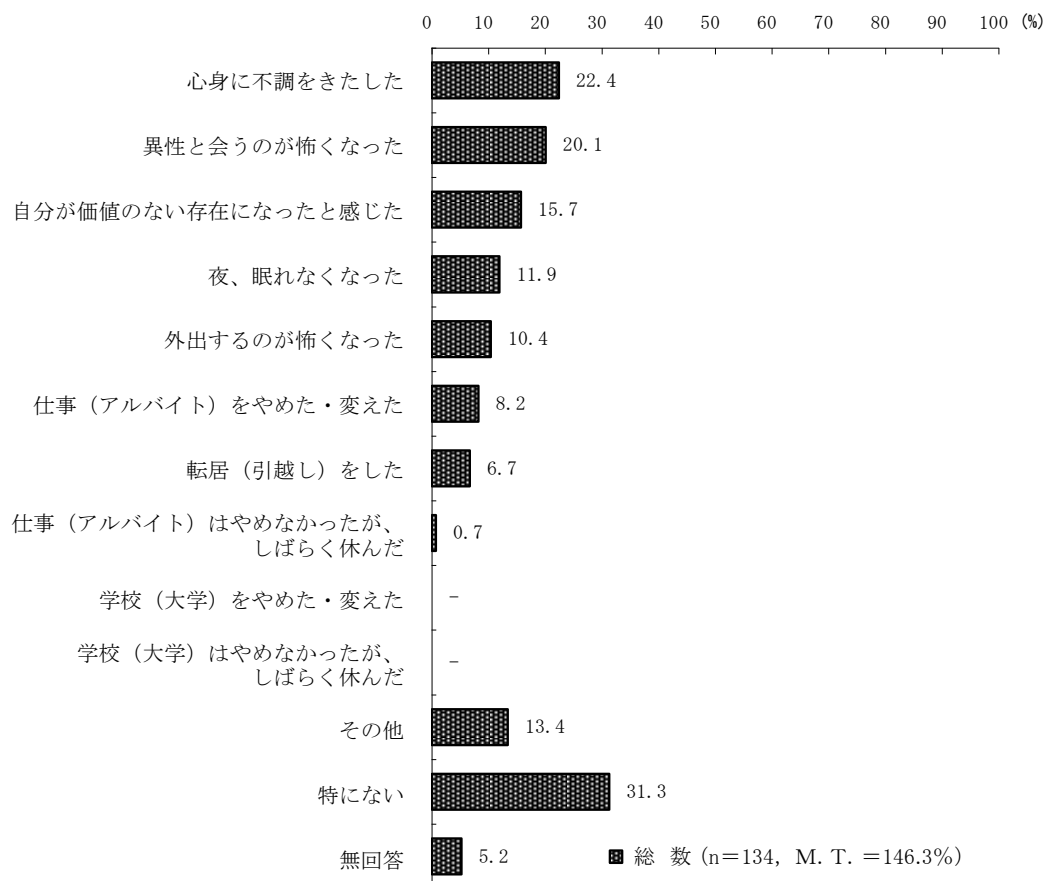
問 26 あなたは、その被害によって、生活上の変化がありましたか。あてはまる番号すべてに○をつけてください。（○はいくつでも）

図5-5-1 異性から無理やりに性交された被害による生活上の変化の有無



生活上の変化の内容をみると、「心身に不調をきたした」が22.4%、次いで「異性と会うのが怖くなった」が20.1%、「自分が価値のない存在になったと感じた」が15.7%などとなっている。（図5-5-2）

図5-5-2 異性から無理やりに性交された被害による生活上の変化（複数回答）



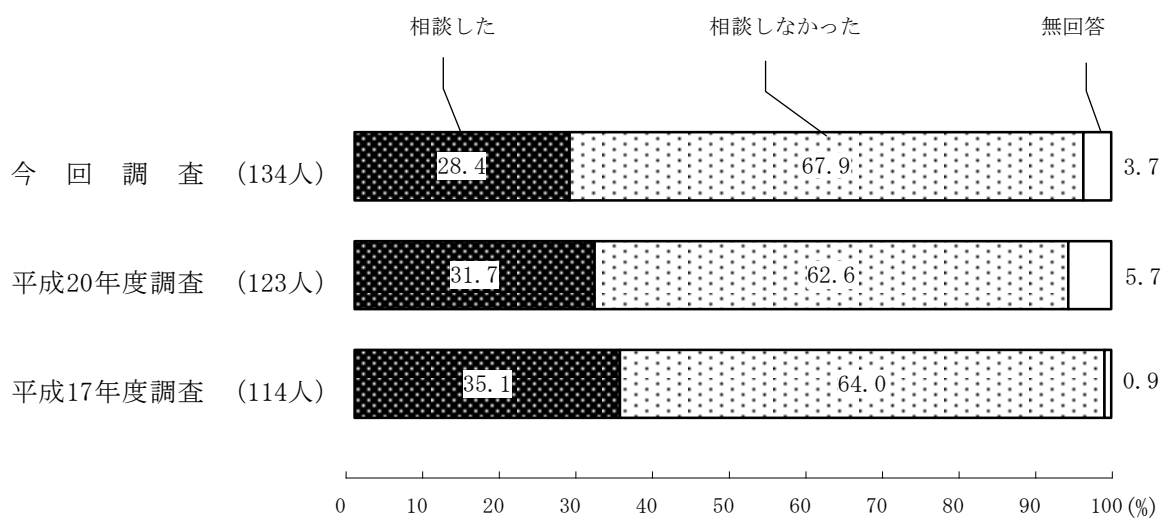
(6) 被害の相談先

異性から無理やりに性交されたことがあった人（134人）に、その被害について、誰かに打ち明けたり、相談したりしたかを聞き、いずれかの相談先を回答した人の合計を「相談した」とまとめた。

「相談した」が28.4%で、「相談しなかった」が67.9%となっている。（図5-6-1）

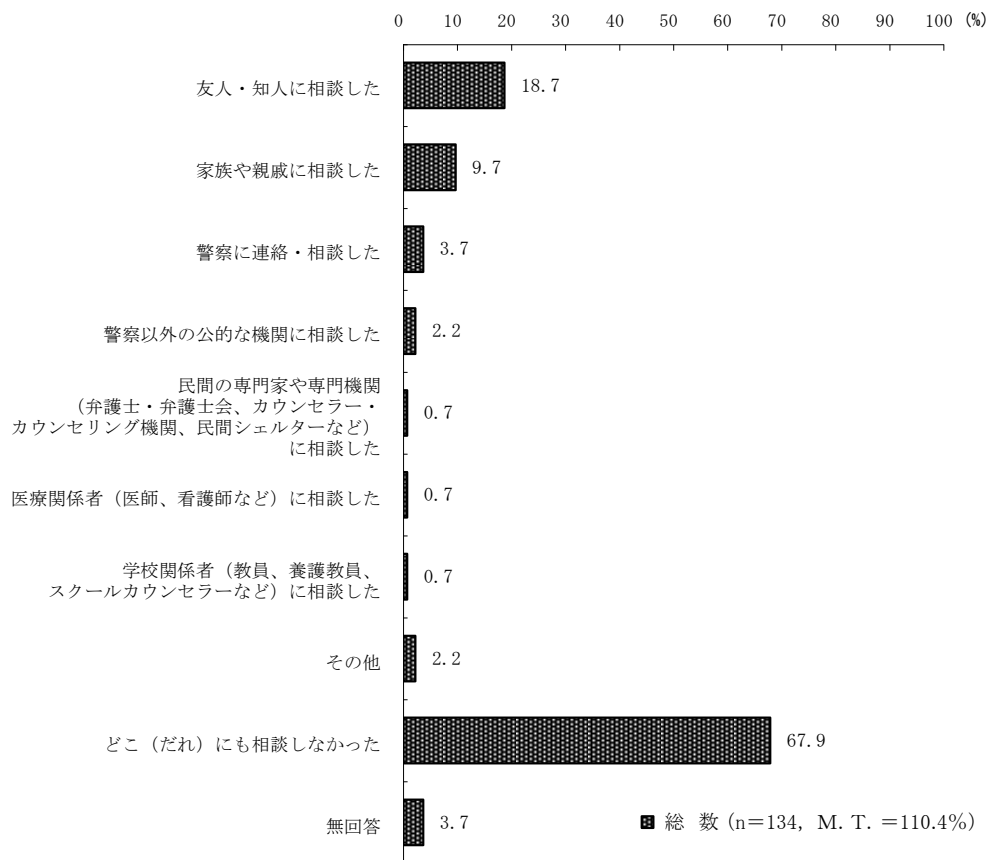
問 27 あなたはその被害について、だれかに打ち明けたり、相談したりしましたか。
あてはまる番号すべてに○をつけてください。（○はいくつでも）

図5-6-1 異性から無理やりに性交された被害の相談の有無 — 時系列比較



相談先をみると、「友人・知人に相談した」が 18.7%で最も多く、次いで「家族や親戚に相談した」が 9.7%となっている。(図 5-6-2)

図5-6-2 異性から無理やりに性交された被害の相談先(複数回答)



異性から無理やりに性交された被害を相談した人(38人)に、相談してよかったかを聞いたところ、「相談してよかった」が30人となっている。(表 5-6-1)

問 30 被害にあったことを相談してよかったですか。あてはまる番号1つに○をつけてください。(○は1つ)

表5-6-1 異性から無理やりに性交された被害にあったことを相談してよかったか


(人)	
	【総数】
n	38
相談してよかった	30
相談しなければよかった	6
無回答	2

(7) 相談しなかった理由

異性から無理やりに性交された被害について、どこ（だれ）にも相談しなかった人（91人）に、相談しなかった理由を聞いたところ、「恥ずかしくてだれにも言えなかったから」が46.2%で最も多く、次いで「そのことについて思い出したくなかったから」が22.0%、「自分さえがまんすれば、なんとかこのままやっていけると思ったから」が20.9%となっている。（図 5-7-1）

【問 27 で「9 どこ（だれ）にも相談しなかった」と答えた方にお聞きします。
 問 28 どこ（だれ）にも相談しなかったのは、なぜですか。あてはまる番号すべてに○をつけてください。（○はいくつでも）

図5-7-1 異性から無理やりに性交された被害を相談しなかった理由（複数回答）



(8) 最初に相談した相手

異性から無理やりに性交された被害を相談した人（38人）に、最初の相談した相手を聞いたところ、「友人・知人に相談した」が21人、「家族や親戚に相談した」が7人となっている。（表5-8-1）

問27 また、相談した方は、最初に相談した相手の番号を記入してください。

表5-8-1 異性から無理やりに性交された被害の最初の相談先

(人)

	【総数】
n	38
友人・知人に相談した	21
家族や親戚に相談した	7
医療関係者（医師、看護師など）に相談した	1
警察に連絡・相談した	-
警察以外の公的な機関に相談した	-
民間の専門家や専門機関（弁護士・弁護士会、カウンセラー・カウンセリング機関、民間シェルターなど）に相談した	-
学校関係者（教員、養護教員、スクールカウンセラーなど）に相談した	-
その他	2
無回答	7

最初に相談した相手の反応を聞いたところ、「自分の気持ちや状況を受けとめてくれた」が19人、「話を聞いて、なぐさめてくれた」が17人などとなっている。（表5-8-2）

【問27で「1 警察に連絡・相談した」～「8 その他」に相談したと答えた方にお聞きします。】

問29 被害にあったことを最初に相談した相手（機関の担当者や家族、知人など）の対応はどうでしたか。

あてはまる番号すべてに○をつけてください。（○はいくつでも）

表5-8-2 異性から無理やりに性交された被害を最初に相談した相手の対応（複数回答）

(人)

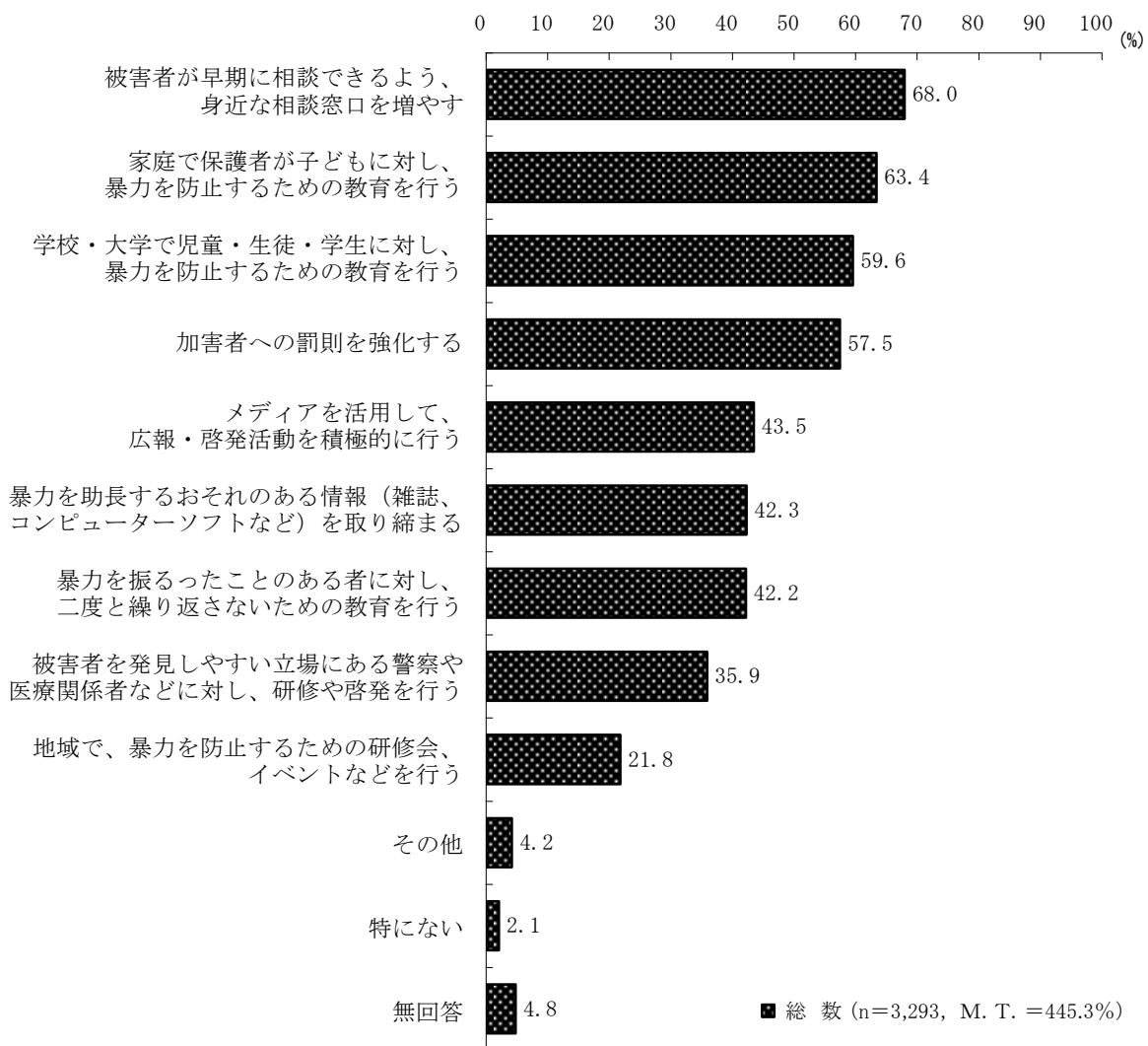
	【総数】
n	38
自分の気持ちや状況を受けとめてくれた	19
話を聞いて、なぐさめてくれた	17
早く忘れるよう助言された	8
警察に届けるよう、すすめられた	6
相手が動揺した	6
病院を受診するよう、すすめられた	3
その他の公的機関に相談するよう、すすめられた	3
被害にあったことを責められた	3
カウンセラーに相談するよう、すすめられた	1
その他	6
無回答	3
回答計	75

6 男女間の暴力を防止するために必要なこと

男女間における暴力を防止するために必要だと考えることを聞いたところ、「被害者が早期に相談できるよう、身近な相談窓口を増やす」が68.0%で最も多く、次いで「家庭で保護者が子どもに対し、暴力を防止するための教育を行う」が63.4%、「学校・大学で児童・生徒・学生に対し、暴力を防止するための教育を行う」が59.6%、「加害者への罰則を強化する」が57.5%などとなっている。(図6-1)

問 31 男女間における暴力を防止するためには、どのようなことが必要だと考えますか。あてはまる番号すべてに○をつけてください。(○はいくつでも)

図6-1 男女間の暴力を防止するために必要なこと(複数回答)

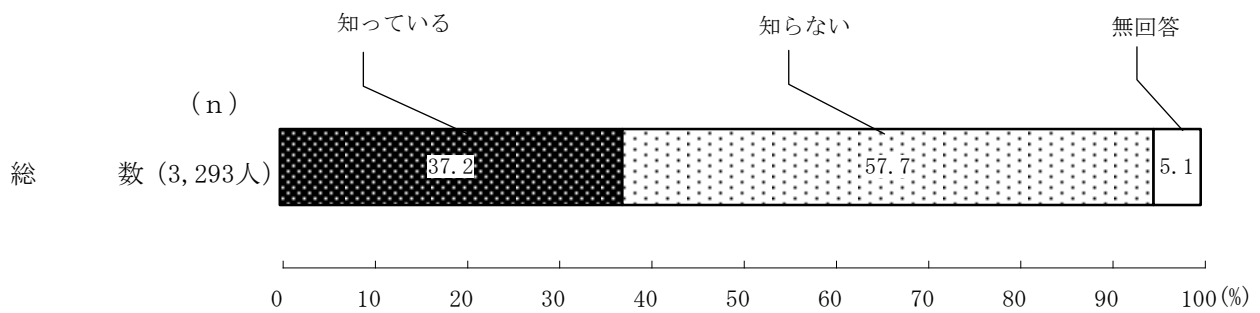


7 政府による広報の周知

男女間における暴力を防止するために、政府が行っている広報・啓発活動について知っているかを聞いたところ、「知っている」が37.2%、「知らない」が57.7%である。(図7-1)

問 32 男女間における暴力を防止するため、政府は、ポスター・パンフレットの作成・配布、インターネットなどを通じた広報・啓発を行っています。あなたはこのことを知っていますか。
あてはまる番号1つに○をつけてください。(○は1つ)

図7-1 政府による広報の周知度



Ⅲ 使用した調査票（単純集計結果）



統計法に基づく
一般統計調査

男女間における暴力に関する調査票 (平成 23 年度調査)

◎この調査は、統計法（平成 19 年法律第 53 号）に基づき、総務大臣の承認を得て、実施するものです。この調査票に記入された内容については、統計以外の目的に使ったり、他にもらしたりすることはありませんので、ありのままを記入してください。

ご記入に際してのお願い

- 1 封筒のあて名の方ご本人がお答えください。ご家族の方などが、代わりにご記入なさらないようにお願いします。
- 2 回答は、あてはまる番号を選び、その番号に○をつけてください。あてはまる回答がない場合は、○をつけないままで結構です。
- 3 質問の進み方は矢印や質問の前後の「注意書き」にしたがってください。

調査票の回収について

ご記入いただいた調査票は、12月1日（木）～12月18日（日）の間に、当局が調査を委嘱した株式会社日本リサーチセンターの調査員が受け取りにまいりますので、回収用封筒に密封して、調査員にお渡しくださるようお願い申し上げます。

なお、郵送による返送を希望される方は、調査員から郵送用封筒を受け取り、12月18日（日）までにご投函くださいますようお願い申し上げます。

【調査主体】

内閣府男女共同参画局

ホームページ <http://www.gender.go.jp/>

【調査実施・お問い合わせ先】



株式会社日本リサーチセンター

ギャラップ・インターナショナル・アソシエーション・メンバー

〒103-0023 東京都中央区日本橋本町 2-7-1

調査部 担当 亀山・鈴木

フリーダイヤル 0120-988-043(平日 9:00～18:00)

ホームページ <http://www.nrc.co.jp>



※ nに表示のないところは3,293人を基数とする。数字は%

問1 あなたは、「配偶者からの暴力の防止及び被害者の保護に関する法律（配偶者暴力防止法）」を知っていますか。あてはまる番号1つに○をつけてください。（○は1つ）

（この法律は、配偶者からの暴力に関する相談などの体制を整備することにより、配偶者からの暴力を防止し、被害者の保護を図るものです。）

(11.9)	法律があることも、その内容も知っている
(64.2)	法律があることは知っているが、内容はよく知らない
(22.5)	法律があることを知らなかった
(1.5)	無回答

問2 あなたは、配偶者からの暴力について相談できる窓口を知っていますか。あてはまる番号1つに○をつけてください。（○は1つ）

(32.7)	知っている
(65.7)	知らない
(1.6)	無回答

次に、夫婦のあり方についての、あなたご自身のお考えをお聞きます。

この調査では、「夫婦」には、婚姻届を出していない事実婚や別居中の夫婦も含まれます。

問3 あなたは、次のようなことが夫婦の間で行われた場合、それを暴力だと思えますか。A～Kのそれぞれについて、1から3のうちあなたの考えに近い番号に○をつけてください。

（○はそれぞれ1つずつ）

	どんな場合でも暴力にあたると思う	暴力にあたる場合も、そうでない場合もあると思う	暴力にあたるとは思わない	無回答
A 平手で打つ	(59.6)	(34.5)	(2.6)	(3.3)
B 足でける	(79.5)	(15.8)	(1.4)	(3.3)
C 身体を傷つける可能性のある物でなぐる	(93.1)	(3.1)	(1.1)	(2.7)
D なぐるふりをして、おどす	(52.3)	(36.3)	(7.5)	(4.0)
E 刃物などを突きつけて、おどす	(91.4)	(4.3)	(1.2)	(3.1)
F いやがっているのに性的な行為を強要する	(72.0)	(21.0)	(3.3)	(3.7)
G 見たくないのに、ポルノビデオやポルノ雑誌を見せる	(55.7)	(29.1)	(11.1)	(4.2)
H 何を言っても長期間無視し続ける	(44.5)	(37.6)	(14.1)	(3.8)
I 交友関係や電話を細かく監視する	(39.8)	(40.1)	(16.0)	(4.1)
J 「誰のおかげで生活できるんだ」とか、「かいしようなし」と言う	(49.7)	(34.8)	(11.5)	(4.1)
K 大声でどなる	(41.2)	(45.1)	(10.8)	(3.0)

すべての方にお聞きます

問4 あなたは、現在、結婚していますか。あてはまる番号1つに○をつけてください。(○は1つ)
なお、ここでの「結婚」には、婚姻届を出していない事実婚や別居中の夫婦も含まれます。

(17.2)	未婚 (結婚したことはない)	→	6ページの問12へお進みください
(66.2)	既婚 (現在、夫又は妻がいる)		
(5.7)	離別 (結婚していたが、離婚した)		
(6.9)	死別 (結婚していたが、相手が亡くなった)		
(3.9)	無回答		

【これまでに結婚したことのある方にお聞きます。】

問5 あなたはこれまでに、あなたの配偶者から次のようなことをされたことがありますか。
この調査では、「配偶者」には、婚姻届を出していない事実婚や別居中の夫婦、元配偶者 (離別・死別した相手、事実婚を解消した相手) も含まれます。
A～Cのそれぞれについて、あてはまる番号に○をつけてください。(○はそれぞれ1つずつ)

(n=2,598)	1、2度 あった	何度も あった	まったく ない	無回答
A なぐったり、けったり、物を投げつけたり、突き飛ばしたりするなどの身体に対する暴行を受けた	(16.1)	(4.1)	(77.9)	(2.0)
B じんかく 人格を否定するような暴言や交友関係を細かく かんし 監視するなどの精神的な嫌がらせを受けた、あるいは、自分もしくは自分の家族に危害が加えられるのではないかと恐怖を感じるような脅迫を受けた	(9.4)	(4.6)	(82.2)	(3.8)
C いやがっているのに性的な行為をきょうよう 強要された	(6.5)	(2.7)	(86.5)	(4.3)

【問6～問11は、問5でA～Cのうち1つでも、「1 1、2度あった」「2 何度もあった」と回答した方にお聞きます。問5でA～Cのすべてが「3 まったくない」という方は6ページの問12にお進みください。】

問6 では、この5年間は、どうでしたか。
A～Cのそれぞれについて、あてはまる番号に○をつけてください。(○はそれぞれ1つずつ)

(n=681)	この5年間に あった	この5年間に はなかった	無回答
A なぐったり、けったり、物を投げつけたり、突き飛ばしたりするなどの身体に対する暴行を受けた	(20.3)	(73.6)	(6.2)
B じんかく 人格を否定するような暴言や交友関係を細かく かんし 監視するなどの精神的な嫌がらせを受けた、あるいは、自分もしくは自分の家族に危害が加えられるのではないかと恐怖を感じるような脅迫を受けた	(24.4)	(68.3)	(7.3)
C いやがっているのに性的な行為をきょうよう 強要された	(8.2)	(86.3)	(5.4)

次ページの問7へお進みください

【問6でA～Cのうち1つでも、「1 この5年間にあった」と回答した方にお聞きします。問6でA～Cのすべてが、「2 この5年間にはなかった」という方は次ページの問9にお進みください。】

問7 あなたはこの5年の間に、あなたの配偶者から受けたそのような行為について、だれかに打ち明けたり、相談したりしましたか。あてはまる番号すべてに○をつけてください。(○はいくつでも)

(n=257)

(1. 6)	配偶者暴力相談支援センター（婦人相談所その他の施設）に相談した
(5. 4)	警察に連絡・相談した
(0. 4)	法務局・地方法務局、人権擁護委員に相談した
(0. 8)	男女共同参画センター／女性センター（ただし、配偶者暴力相談支援センターの機能を果たす施設を除く）に相談した
(1. 2)	上記（1～4）以外の公的な機関に相談した
(1. 6)	民間の専門家や専門機関（弁護士・弁護士会、カウンセラー・カウンセリング機関、民間シェルターなど）に相談した
(3. 1)	医療関係者（医師、看護師など）に相談した
(-)	学校関係者（教員、養護教員、スクールカウンセラーなど）に相談した
(23. 7)	家族や親戚に相談した
(24. 5)	友人・知人に相談した
(0. 4)	その他（具体的に)
(53. 3)	どこ（だれ）にも相談しなかった
(3. 9)	無回答
(回答計 119. 8)	

次ページの問9へお進みください

【問7で「12 どこ（だれ）にも相談しなかった」と答えた方にお聞きします。】

問8 どこ（だれ）にも相談しなかったのは、なぜですか。あてはまる番号すべてに○をつけてください。(○はいくつでも)

(n=137)

(4. 4)	どこ（だれ）に相談してよいのかわからなかったから
(15. 3)	恥ずかしくてだれにも言えなかったから
(19. 7)	相談してもむだだと思ったから
(2. 9)	相談したことがわかると、仕返しを受けたり、もっとひどい暴力を受けると思ったから
(-)	加害者に「誰にも言うな」とおどされたから
(0. 7)	相談相手の言動によって不快な思いをさせられると思ったから
(24. 8)	自分さえがまんすれば、なんとかこのままやっているとと思ったから
(13. 1)	世間体が悪いと思ったから
(7. 3)	他人を巻き込みたくなかったから
(5. 1)	他人に知られると、これまで通りの付き合い（仕事や学校などの人間関係）ができなくなると思ったから
(5. 8)	そのことについて思い出したくなかったから
(39. 4)	自分にも悪いところがあると思ったから
(11. 7)	相手の行為は愛情の表現だと思ったから
(62. 8)	相談するほどのことではないと思ったから
(3. 6)	その他（具体的に)
(2. 9)	無回答
(回答計 219. 7)	

【配偶者から、問5のA～Cの行為を受けたことがある方すべてにお聞きします。】

問9 あなたは、あなたの配偶者からそのような行為を最初に受けたころ、どうしましたか。

あてはまる番号1つに○をつけてください。(○は1つ)

(n=681)

(5. 6)	相手と別れた	→	問11にお進みください
(42. 1)	別れたい(別れよう)と思ったが、別れなかった		
(39. 2)	別れたい(別れよう)とは思わなかった	→	問11にお進みください
(13. 1)	無回答		

【問9で「2 別れたい(別れよう)と思ったが、別れなかった」と回答した方にお聞きします。】

問10 あなたが、相手と別れなかった最も大きな理由は何ですか。あてはまる番号1つに○をつけてください。

(○は1つ)

(n=287)

(2. 8)	相手の反応が怖かったから
(16. 0)	経済的な不安があったから
(4. 2)	世間体が悪いと思ったから
(2. 8)	相手には自分が必要だと思ったから
(5. 6)	これ以上は繰り返されないと考えたから
(2. 1)	周囲の人から、別れることに反対されたから
(3. 5)	相手が別れることに同意しなかったから
(58. 9)	子どもがいるから、子どものことを考えたから
(4. 2)	その他(具体的に)
(-)	無回答

【配偶者から、問5のA～Cの行為を受けたことがある方すべてにお聞きします。】

問11 あなたはこれまでに、あなたの配偶者から受けたそのような行為によって、命の危険を感じたことがありますか。あてはまる番号1つに○をつけてください。(○は1つ)

(n=681)

(11. 9)	感じた	(75. 5)	感じなかった	(12. 6)	感じなかった
---------	-----	---------	--------	---------	--------

すべての方にお聞きします

問12 あなたは、「交際相手からの暴力」(いわゆる「デートDV」)について、知っていますか。
あてはまる番号1つに○をつけてください。(○は1つ)

- (33.7) 言葉も、その内容も知っている
- (32.4) 言葉があることは知っているが、内容はよく知らない
- (28.2) 言葉があることを知らなかった
- (5.6) 無回答

問13 あなたの10歳代から20歳代の経験についてお聞きします。結婚している方、結婚したことのある方については、結婚前についてお答えください。

あなたには、その当時、交際相手がいましたか。あてはまる番号1つに○をつけてください。
結婚している方、結婚したことのある方については、後に配偶者となった相手以外についてお答えください。(○は1つ)

- (59.2) 交際相手がいた (いる)
- (34.5) 交際相手はいなかった → 9ページの問21へお進みください
- (6.3) 無回答

【問13で「1 交際相手がいた (いる)」と答えた方にお聞きします。】

問14 あなたは、10歳代、20歳代に、交際相手から次のようなことをされたことがありますか。
A～Cのそれぞれについて、あてはまる番号すべてに○をつけてください。(○はいくつでも)

(n=1,949)	10歳代にあった	20歳代にあった	10歳代、20歳代のいずれにもなかった	無回答	回答計
A なぐったり、けったり、物を投げつけたり、突き飛ばしたりするなどの身体に対する暴行を受けた	(2.2)	(4.7)	(92.5)	(1.3)	100.7
B じんかく 人格を否定するような暴言や交友関係を細かく監視するなどの精神的な嫌がらせを受けた、あるいは、自分もしくは自分の家族に危害が加えられるのではないかと恐怖を感じるような脅迫を受けた	(1.6)	(4.5)	(92.0)	(2.2)	100.3
C いやがっているのに性的な行為を強要された	(1.7)	(2.5)	(93.4)	(2.6)	100.2

【問14でA～Cのうち1つでも、「1 10歳代にあった」「2 20歳代にあった」と答えた方にお聞きします。問14でA～Cのすべてが、「3 10歳代、20歳代のいずれにもなかった」という方は9ページにお進みください。】

問15 あなたは、交際相手からそのような行為を受けたとき、どうしましたか。あてはまる番号1つに○をつけてください。(○は1つ)

(n=197)

- (43.1) 相手と別れた → 次ページの問17にお進みください
- (41.6) 別れたい (別れよう) と思ったが、別れなかった
- (13.2) 別れたい (別れよう) とは思わなかった → 次ページの問17にお進みください
- (2.0) 無回答

次ページの問16にお進みください

【問15で「2 別れたい（別れよう）と思ったが、別れなかった」と答えた方にお聞きします。】

問16 あなたが、相手と別れなかった最も大きな理由は何ですか。あてはまる番号1つに○をつけてください。
(○は1つ)

(n=82)

(9.8)	相手の反応が怖かったから
(4.9)	経済的な不安があったから
(4.9)	世間体が悪いと思ったから
(23.2)	相手には自分が必要だと思ったから
(18.3)	これ以上は繰り返されないと考えたから
(1.2)	周囲の人から、別れることに反対されたから
(20.7)	相手が別れることに同意しなかったから
(15.9)	その他（具体的に)
(1.2)	無回答

【交際相手から、問14のA～Cの行為を受けたことがある方すべてにお聞きします。】

問17 あなたは、交際相手から受けたそのような行為によって、命の危険を感じたことがありますか。
あてはまる番号1つに○をつけてください。(○は1つ)

(n=197)

(20.8)	感じた	(77.2)	感じなかった	(2.0)	無回答
--------	-----	--------	--------	--------	-----

問18 あなたは、交際相手から受けたそのような行為によって、生活上の変化がありましたか。あてはまる番号すべてに○をつけてください。(○はいくつでも)

(n=197)

(0.5)	学校（大学）をやめた・変えた
(2.5)	学校（大学）はやめなかったが、しばらく休んだ
(9.6)	仕事（アルバイト）をやめた・変えた
(2.0)	仕事（アルバイト）はやめなかったが、しばらく休んだ
(9.6)	転居（引越し）をした
(10.2)	異性と会うのが怖くなった
(8.6)	外出するのが怖くなった
(15.7)	夜、眠れなくなった
(31.0)	心身に不調をきたした
(2.0)	その他（具体的に)
(46.7)	特になし
(4.1)	無回答

(回答計 142.6)

引き続き次頁以降の質問にお答えください。

問 19 あなたは、10 歳代、20 歳代に交際相手から受けたそのような行為について、だれかに打ち明けたり、相談したりしましたか。あてはまる番号すべてに○をつけてください。(○はいくつでも)

(n=197)

(1. 0)	配偶者暴力相談支援センター（婦人相談所その他の施設）に相談した
(3. 0)	警察に連絡・相談した
(0. 5)	法務局・地方法務局、人権擁護委員に相談した
(0. 5)	男女共同参画センター／女性センター（ただし、配偶者暴力相談支援センターの機能を果たす施設を除く）に相談した
(0. 5)	上記（1～4）以外の公的な機関に相談した
(0. 5)	民間の専門家や専門機関（弁護士・弁護士会、カウンセラー・カウンセリング機関、民間シェルターなど）に相談した
(0. 5)	医療関係者（医師、看護師など）に相談した
(1. 0)	学校関係者（教員、養護教員、スクールカウンセラーなど）に相談した
(18. 3)	家族や親戚に相談した
(42. 6)	友人・知人に相談した
(1. 0)	その他（具体的に)
(42. 6)	どこ（だれ）にも相談しなかった
(3. 0)	無回答
(回答計 115. 2)	

次ページの問 21 にお進みください

【問 19 で「12 どこ（だれ）にも相談しなかった」と答えた方にお聞きします。】

問 20 どこ（だれ）にも相談しなかったのは、なぜですか。あてはまる番号すべてに○をつけてください。(○はいくつでも)

(n=84)

(17. 9)	どこ（だれ）に相談してよいのかわからなかったから
(15. 5)	恥ずかしくてだれにも言えなかったから
(23. 8)	相談してもむだだと思ったから
(3. 6)	相談したことがわかると、仕返しを受けたり、もっとひどい暴力を受けると思ったから
(-)	加害者に「誰にも言うな」とおどされたから
(-)	相談相手の言動によって不快な思いをさせられると思ったから
(22. 6)	自分さえがまんすれば、なんとかこのままやっていけると思ったから
(4. 8)	世間体が悪いと思ったから
(10. 7)	他人を巻き込みたくなかったから
(7. 1)	他人に知られると、これまで通りのつき合い（仕事や学校などの人間関係）ができなくなると思ったから
(8. 3)	そのことについて思い出したくなかったから
(32. 1)	自分にも悪いところがあると思ったから
(16. 7)	相手の行為は愛情の表現だと思ったから
(46. 4)	相談するほどのことではないと思ったから
(4. 8)	その他（具体的に)
(-)	無回答
(回答計 214. 3)	

女性の方にお聞きします

【男性の方は 11 ページの間 31 にお進みください。】

子どもの頃も含めて、これまでの経験についてお聞きします。

問 21 あなたはこれまでに、異性から、無理やりに性交されたことがありますか。あてはまる番号 1 つに○をつけてください。(○は 1 つ)

(n=1,751)

(4. 1)	1 回あった	
(3. 5)	2 回以上あった	
(87. 4)	まったくない	→ 次ページの間 31 へお進みください
(5. 0)	無回答	

【問 21 で「1 1 回あった」「2 2 回以上あった」と答えた方にお聞きします。】

問 22 では、この 5 年間には、どうでしたか。あてはまる番号 1 つに○をつけてください。(○は 1 つ)

(n=134)

(16. 4)	この 5 年間にあった	(2. 2)	無回答
(81. 3)	この 5 年間にはなかった		

その出来事についてお聞きします。2 回以上あった方については、あなたがより深く傷ついた経験の 1 つについてお答えください。

問 23 その出来事があったとき、あなたは加害者と面識めんしきがありましたか。あてはまる番号 1 つに○をつけてください。(○は 1 つ)

(n=134)

(17. 2)	まったく知らない人	→ 問 25 へお進みください
(14. 9)	顔見知り程度の人	
(61. 9)	よく知っている人	
(6. 0)	無回答	

【問 23 で「2 顔見知り程度の人」「3 よく知っている人」と答えた方にお聞きします。】

問 24 加害者はあなたとどのような関係でしたか。あてはまる番号 1 つに○をつけてください。(○は 1 つ)

(n=103)

(36. 9)	配偶者 <small>はいぐうしや</small> (事実婚や別居中を含む)・元配偶者 <small>かいいしやう</small> (事実婚を解消した者を含む)
(1. 0)	親 (養親・継親も含む)
(1. 0)	兄弟 (義理の兄弟も含む)
(6. 8)	上記以外の親戚 <small>しんせき</small> (具体的に)
(15. 5)	職場・アルバイトの関係者 (上司 <small>どうりやう</small> 、同僚、部下、取引先の相手など)
(9. 7)	通っていた (いる) 学校・大学の関係者 (教職員、先輩、同級生、クラブ活動の指導者など)
(3. 9)	地域活動や習い事 <small>しんせき</small> の関係者 (指導者、先輩、仲間など)
(1. 9)	生活していた (いる) 施設 <small>しんせき</small> の関係者 (職員、先輩、仲間など)
(22. 3)	その他 (具体的に)
(1. 0)	無回答

問 25 その被害にあったのはいつですか。あてはまる番号 1 つに○をつけてください。(○は 1 つ)

(n=134)

(3. 0)	小学校入学前	(35. 1)	20 歳代	(4. 5)	無回答
(10. 4)	小学生のとき	(14. 2)	30 歳代		
(5. 2)	中学生のとき	(3. 0)	40 歳代		
(20. 1)	中学卒業から 19 歳まで	(4. 5)	50 歳代以上		

引き続き次頁以降の質問にお答えください。

問26 あなたは、その被害によって、生活上の変化がありましたか。
あてはまる番号すべてに○をつけてください。(○はいくつでも)

(n=134)

(-)	学校(大学)をやめた・変えた	
(-)	学校(大学)はやめなかったが、しばらく休んだ	
(8. 2)	仕事(アルバイト)をやめた・変えた	
(0. 7)	仕事(アルバイト)はやめなかったが、しばらく休んだ	
(6. 7)	転居(引越し)をした	
(20. 1)	異性と会うのが怖くなった	
(10. 4)	外出するのが怖くなった	
(11. 9)	夜、眠れなくなった	
(22. 4)	心身に不調をきたした	
(15. 7)	自分が価値のない存在になったと感じた	
(13. 4)	その他(具体的に)	
(31. 3)	特にない	
(5. 2)	無回答	(回答計 146. 3)

問27 あなたはその被害について、だれかに打ち明けたり、相談したりしましたか。あてはまる番号すべてに○をつけてください。(○はいくつでも)

また、相談した方は、最初に相談した相手の番号を記入してください。

(n=134)

(3. 7)	警察に連絡・相談した	
(2. 2)	警察以外の公的な機関に相談した	
(0. 7)	民間の専門家や専門機関(弁護士・弁護士会、カウンセラー・カウンセリング機関、民間シェルターなど)に相談した	
(0. 7)	医療関係者(医師、看護師など)に相談した	
(0. 7)	学校関係者(教員、養護教員、スクールカウンセラーなど)に相談した	
(9. 7)	家族や親戚 <small>しんせき</small> に相談した	
(18. 7)	友人・知人に相談した	
(2. 2)	その他(具体的に)	
(67. 9)	どこ(だれ)にも相談しなかった	
(3. 7)	無回答	(回答計 110. 4)

→ 次ページの**問29**へお進みください

最初に相談した相手

(n=38)

(2. 6)	医療関係者(医師、看護師など)	(55. 3)	友人・知人
(18. 4)	家族や親戚	(5. 3)	その他
		(18. 4)	無回答

次ページの**問28**へお進みください

【問27で「9 どこ(だれ)にも相談しなかった」と答えた方にお聞きします。】

問28 どこ(だれ)にも相談しなかったのは、なぜですか。あてはまる番号すべてに○をつけてください。(○はいくつでも)

(n=91)

(17.6)	どこ(だれ)に相談してよいのかわからなかったから	
(46.2)	恥ずかしくてだれにも言えなかったから	
(16.5)	相談してもむだだと思ったから	
(5.5)	相談したことがわかると、仕返しを受けたり、もっとひどい暴力を受けると思ったから	
(5.5)	加害者に「誰にも言うな」とおどされたから	
(6.6)	相談相手の言動によって不快な思いをさせられると思ったから	
(20.9)	自分さえがまんすれば、なんとかこのままやっていけると思ったから	
(6.6)	世間体が悪いと思ったから	
(5.5)	他人を巻き込みたくなかったから	
(12.1)	他人に知られると、これまで通りのつき合い(仕事や学校などの人間関係)ができなくなると思ったから	
(22.0)	そのことについて思い出したくなかったから	
(16.5)	自分にも悪いところがあると思ったから	
(15.4)	相手の行為は愛情の表現だと思ったから	
(16.5)	相談するほどのことではないと思ったから	
(6.6)	その他(具体的に)	
(1.1)	無回答	(回答計 220.9)

【問27で「1 警察に連絡・相談した」～「8 その他」に相談したと答えた方にお聞きします。】

問29 被害にあったことを最初に相談した相手(機関の担当者や家族、知人など)の対応はどうでしたか。あてはまる番号すべてに○をつけてください。(○はいくつでも)

(n=38)

(50.0)	自分の気持ちや状況を受けとめてくれた	
(44.7)	話を聞いて、なぐさめてくれた	
(15.8)	警察に届けるよう、すすめられた	
(7.9)	病院を受診するよう、すすめられた	
(2.6)	カウンセラーに相談するよう、すすめられた	
(7.9)	その他の公的機関に相談するよう、すすめられた	
(21.1)	早く忘れるよう助言された	
(15.8)	相手が動揺した	
(7.9)	被害にあったことを責められた	
(15.8)	その他(具体的に)	
(7.9)	無回答	(回答計 197.4)

問30 被害にあったことを相談してよかったですか。あてはまる番号1つに○をつけてください。(○は1つ)

(n=38)

(78.9)	相談してよかった	(15.8)	相談しなければよかった(理由)
		(5.3)	無回答

すべての方にお聞きします

問31 男女間における暴力を防止するためには、どのようなことが必要だと考えますか。あてはまる番号すべてに○をつけてください。(○はいくつでも)

(63. 4)	家庭で保護者が子どもに対し、暴力を防止するための教育を行う
(59. 6)	学校・大学で児童・生徒・学生に対し、暴力を防止するための教育を行う
(21. 8)	地域で、暴力を防止するための研修会、イベントなどを行う
(43. 5)	メディアを活用して、広報・啓発活動を積極的に行う
(68. 0)	被害者が早期に相談できるよう、身近な相談窓口を増やす
(35. 9)	被害者を発見しやすい立場にある警察や医療関係者などに対し、研修や啓発を行う
(42. 2)	暴力を振るったことのある者に対し、二度と繰り返さないための教育を行う
(57. 5)	加害者への罰則を強化する
(42. 3)	暴力を助長するおそれのある情報(雑誌、コンピューターソフトなど)を取り締まる
(4. 2)	その他(具体的に)
(2. 1)	特にない
(4. 8)	無回答

(回答計 445. 3)

問32 男女間における暴力を防止するため、政府は、ポスター・パンフレットの作成・配布、インターネットなどを通じた広報・啓発を行っています。あなたはこのことを知っていますか。あてはまる番号1つに○をつけてください。(○は1つ)

(37. 2)	知っている	(57. 7)	知らない	(5. 1)	無回答
---------	-------	---------	------	---------	-----

【最後にあなたご自身のことについて、お聞きします。】

F 1 あなたの性別。(○は1つ)

(46. 8)	男	(53. 2)	女
---------	---	---------	---

F 2 あなたの年齢はおいくつですか。

(11. 1)	(15. 2)	(16. 6)	(17. 2)	(40. 0)
20代	30代	40代	50代	60歳以上

F 3 あなたの職業は次のどれにあたりますか。あてはまる番号1つに○をつけてください。(○は1つ)

(35. 5)	勤め人(常勤)
(15. 0)	勤め人(非常勤・パートタイム・アルバイトなど)
(11. 6)	自営業(事業の経営者・家業の手伝い・内職など)
(0. 2)	その他の仕事(具体的に)
(1. 8)	学生
(34. 4)	無職
(1. 5)	無回答

F 4 あなたが最後に卒業した学校は次のどれですか。あてはまる番号1つに○をつけてください。
中退の場合は、最後に卒業した学校をお答えください。また、在学中の場合は、現在在学している学校をお答えください。(○は1つ)

(13.5)	中学校
(37.6)	高等学校
(12.8)	専門学校、各種学校
(10.6)	短期大学、高等専門学校
(19.8)	4年制大学
(1.6)	大学院
(2.0)	その他(具体的に)
(2.1)	無回答

(ご意見欄)

その他ご意見がありましたら、何でもお書きください。

ご協力ありがとうございました。

最後にもう一度、記入もれがないかご確認のうえ、同封の回収用封筒に密封して、調査員にお渡しください。

IV 集計結果（実数）

集計基本軸N		問1 配偶者暴力防止法の認知度					
		全体	法律がある こともその 内容も知っ ている	法律がある ことは知っ ているが、 内容はよく 知らない	法律がある ことを知ら なかった	無回答	
	全体	3293	391	2113	741	48	
【性別】	女	1751	196	1149	377	29	
	男	1542	195	964	364	19	
【性・年齢別】	女 20代	210	13	144	52	1	
	30代	261	15	178	66	2	
	40代	296	24	207	63	2	
	50代	301	33	206	58	4	
	60歳以上	683	111	414	138	20	
	男 20代	154	11	83	59	1	
	30代	239	22	134	83	-	
	40代	250	29	165	54	2	
	50代	264	37	168	56	3	
	60歳以上	635	96	414	112	13	
【性・未婚別】	女 未婚	274	21	183	67	3	
	既婚	1090	116	741	223	10	
	離死別（計）	313	47	187	73	6	
	男 未婚	292	22	172	93	5	
	既婚	1091	153	690	238	10	
	離死別（計）	104	12	73	17	2	
	無回答	129	20	67	30	12	
【性・職業別】	女 勤め人（常勤）	419	42	280	93	4	
	勤め人（非常勤）	396	29	281	82	4	
	自営業	146	21	95	27	3	
	その他の仕事	2	-	2	-	-	
	学生	29	3	18	8	-	
	無職	736	100	463	159	14	
	男 勤め人（常勤）	749	88	464	194	3	
	勤め人（非常勤）	97	14	54	28	1	
	自営業	236	32	148	52	4	
	その他の仕事	6	1	3	2	-	
	学生	31	4	19	7	1	
	無職	398	54	257	77	10	
		無回答	48	3	29	12	4
【性・最終学歴別】	女 中学校	237	36	139	54	8	
	高等学校	669	63	469	128	9	
	専門学校、各種学校	262	24	188	47	3	
	短期大学、高等専門学校	286	32	191	59	4	
	4年制大学	210	22	130	58	-	
	大学院	17	2	9	6	-	
	その他	39	14	9	15	1	
	男 中学校	208	13	142	48	5	
	高等学校	569	80	370	113	6	
	専門学校、各種学校	159	22	96	41	-	
	短期大学、高等専門学校	63	8	39	14	2	
	4年制大学	441	59	255	124	3	
	大学院	37	4	23	10	-	
	その他	28	4	16	6	2	
		無回答	68	8	37	18	5
	【性・都市規模別】	女 大都市	453	61	288	100	4
中都市		708	58	487	148	15	
小都市		359	48	221	84	6	
町村		167	21	110	32	4	
男 大都市		371	51	225	90	5	
中都市		620	76	397	142	5	
小都市		355	43	234	72	6	
町村		151	21	83	45	2	
	不明	109	12	68	28	1	

集計基本軸N		問2 相談窓口の周知度				
		全体	知っている	知らない	無回答	
	全体	3293	1077	2163	53	
【性別】	女	1751	585	1130	36	
	男	1542	492	1033	17	
【性・年齢別】	女 20代	210	72	137	1	
	30代	261	85	174	2	
	40代	296	96	197	3	
	50代	301	105	192	4	
	60歳以上	683	227	430	26	
	男 20代	154	28	124	2	
	30代	239	70	169	-	
	40代	250	79	169	2	
	50代	264	86	174	4	
	60歳以上	635	229	397	9	
【性・未既婚別】	女 未婚	274	88	181	5	
	既婚	1090	379	693	18	
	離死別（計）	313	103	203	7	
	男 未婚	292	70	216	6	
	既婚	1091	375	706	10	
	離死別（計）	104	31	72	1	
	無回答	129	31	92	6	
【性・職業別】	女 勤め人（常勤）	419	152	262	5	
	勤め人（非常勤）	396	132	257	7	
	自営業	146	46	94	6	
	その他の仕事	2	-	2	-	
	学生	29	7	22	-	
	無職	736	243	477	16	
	男 勤め人（常勤）	749	231	514	4	
	勤め人（非常勤）	97	27	69	1	
	自営業	236	78	152	6	
	その他の仕事	6	2	4	-	
	学生	31	7	22	2	
	無職	398	144	251	3	
		無回答	48	8	37	3
	【性・最終学歴別】	女 中学校	237	76	153	8
高等学校		669	199	456	14	
専門学校、各種学校		262	85	174	3	
短期大学、高等専門学校		286	117	166	3	
4年制大学		210	82	127	1	
大学院		17	8	9	-	
その他		39	11	25	3	
男 中学校		208	60	145	3	
高等学校		569	197	364	8	
専門学校、各種学校		159	50	108	1	
短期大学、高等専門学校		63	19	44	-	
4年制大学		441	139	299	3	
大学院		37	14	23	-	
その他		28	5	22	1	
		無回答	68	15	48	5
【性・都市規模別】		女 大都市	453	156	291	6
	中都市	708	232	461	15	
	小都市	359	115	237	7	
	町村	167	55	105	7	
	男 大都市	371	114	253	4	
	中都市	620	198	414	8	
	小都市	355	125	227	3	
	町村	151	42	108	1	
	不明	109	40	67	2	

問 1 配偶者暴力防止法の認知度	問 2 相談窓口の周知度			
	全体	知っている	知らない	無回答
全体	3293	1077	2163	53
法律があることもその内容も知っている	391	277	109	5
法律があることは知っているが、内容はよく知らない	2113	710	1387	16
法律があることを知らなかった	741	85	654	2
無回答	48	5	13	30

*問 1 性・配偶者暴力防止法の認知度	問 2 相談窓口の周知度			
	全体	知っている	知らない	無回答
全体	3293	1077	2163	53
女 法律があることも、その内容も知っている	196	141	50	5
女 法律があることは知っているが、内容はよく知らない	1149	385	756	8
女 法律があることを知らなかった	377	57	318	2
男 法律があることも、その内容も知っている	195	136	59	-
男 法律があることは知っているが、内容はよく知らない	964	325	631	8
男 法律があることを知らなかった	364	28	336	-
無回答	48	5	13	30

集計基本軸N		問3 夫婦間での行為についての暴力としての認識 A 平手で打つ				
		全体	どんな場合でも暴力にあたると思う	暴力にあたる場合も、そうでない場合もあると思う	暴力にあたるとは思わない	無回答
	全体	3293	1962	1136	86	109
【性別】	女	1751	1004	638	44	65
	男	1542	958	498	42	44
【性・年齢別】	女 20代	210	106	103	-	1
	30代	261	129	122	7	3
	40代	296	203	87	4	2
	50代	301	191	99	4	7
	60歳以上	683	375	227	29	52
	男 20代	154	87	63	2	2
	30代	239	141	87	5	6
	40代	250	147	90	10	3
	50代	264	180	76	4	4
	60歳以上	635	403	182	21	29
【性・未婚別】	女 未婚	274	148	115	1	10
	既婚	1090	657	386	25	22
	離死別（計）	313	164	112	13	24
	男 未婚	292	162	108	8	14
	既婚	1091	714	333	26	18
	離死別（計）	104	50	39	4	11
	無回答	129	67	43	9	10
【性・職業別】	女 勤め人（常勤）	419	249	155	5	10
	勤め人（非常勤）	396	229	153	8	6
	自営業	146	81	58	2	5
	その他の仕事	2	1	1	-	-
	学生	29	15	14	-	-
	無職	736	417	250	27	42
	男 勤め人（常勤）	749	473	249	14	13
	勤め人（非常勤）	97	56	35	3	3
	自営業	236	150	70	7	9
	その他の仕事	6	5	1	-	-
	学生	31	15	16	-	-
	無職	398	247	120	14	17
		無回答	48	24	14	6
【性・最終学歴別】	女 中学校	237	108	95	11	23
	高等学校	669	362	267	21	19
	専門学校、各種学校	262	164	86	3	9
	短期大学、高等専門学校	286	180	101	3	2
	4年制大学	210	143	63	-	4
	大学院	17	12	5	-	-
	その他	39	19	12	3	5
	男 中学校	208	120	61	11	16
	高等学校	569	359	187	11	12
	専門学校、各種学校	159	90	64	3	2
	短期大学、高等専門学校	63	43	18	1	1
	4年制大学	441	289	137	9	6
	大学院	37	24	12	-	1
	その他	28	17	7	1	3
	無回答	68	32	21	9	6
【性・都市規模別】	女 大都市	453	258	171	10	14
	中都市	708	400	266	20	22
	小都市	359	207	127	9	16
	町村	167	101	54	5	7
	男 大都市	371	240	118	6	7
	中都市	620	378	202	20	20
	小都市	355	209	121	13	12
	町村	151	101	43	2	5
		不明	109	68	34	1

集計基本軸N		問3 夫婦間での行為についての暴力としての認識 B足でける				
		全体	どんな場合でも暴力にあたると思う	暴力にあたる場合も、そうでない場合もあると思う	暴力にあたるとは思わない	無回答
	全体	3293	2618	520	45	110
【性別】	女	1751	1364	296	28	63
	男	1542	1254	224	17	47
【性・年齢別】	女 20代	210	164	45	-	1
	30代	261	200	56	2	3
	40代	296	252	42	-	2
	50代	301	253	38	5	5
	60歳以上	683	495	115	21	52
	男 20代	154	116	35	1	2
	30代	239	195	36	2	6
	40代	250	209	35	3	3
	50代	264	222	37	1	4
	60歳以上	635	512	81	10	32
【性・未既婚別】	女 未婚	274	215	47	2	10
	既婚	1090	870	187	13	20
	離死別（計）	313	230	50	7	26
	男 未婚	292	226	51	2	13
	既婚	1091	909	151	12	19
	離死別（計）	104	77	15	1	11
無回答	129	91	19	8	11	
【性・職業別】	女 勤め人（常勤）	419	336	73	1	9
	勤め人（非常勤）	396	324	63	2	7
	自営業	146	110	30	2	4
	その他の仕事	2	1	1	-	-
	学生	29	23	6	-	-
	無職	736	557	117	21	41
	男 勤め人（常勤）	749	630	103	3	13
	勤め人（非常勤）	97	76	15	2	4
	自営業	236	184	41	2	9
	その他の仕事	6	6	-	-	-
	学生	31	24	7	-	-
	無職	398	319	53	7	19
無回答	48	28	11	5	4	
【性・最終学歴別】	女 中学校	237	156	49	8	24
	高等学校	669	510	131	11	17
	専門学校、各種学校	262	212	40	2	8
	短期大学、高等専門学校	286	246	35	3	2
	4年制大学	210	182	25	-	3
	大学院	17	14	3	-	-
	その他	39	27	7	1	4
	男 中学校	208	153	33	5	17
	高等学校	569	469	85	3	12
	専門学校、各種学校	159	134	19	2	4
	短期大学、高等専門学校	63	57	4	1	1
	4年制大学	441	370	63	2	6
	大学院	37	27	9	-	1
	その他	28	22	4	-	2
無回答	68	39	13	7	9	
【性・都市規模別】	女 大都市	453	349	82	8	14
	中都市	708	559	113	11	25
	小都市	359	275	63	8	13
	町村	167	133	28	1	5
	男 大都市	371	312	50	4	5
	中都市	620	504	88	7	21
	小都市	355	276	62	2	15
	町村	151	126	16	3	6
	不明	109	84	18	1	6

集計基本軸N		問3 夫婦間での行為についての暴力としての認識 C 身体を傷つける可能性のある物でなぐる				
		全体	どんな場合でも暴力にあたると思う	暴力にあたる場合も、そうでない場合もあると思う	暴力にあたるとは思わない	無回答
	全体	3293	3066	101	36	90
【性別】	女	1751	1623	57	22	49
	男	1542	1443	44	14	41
【性・年齢別】	女 20代	210	204	5	-	1
	30代	261	250	9	-	2
	40代	296	287	6	1	2
	50代	301	286	9	2	4
	60歳以上	683	596	28	19	40
	男 20代	154	142	7	2	3
	30代	239	228	3	2	6
	40代	250	237	9	2	2
	50代	264	254	6	-	4
	60歳以上	635	582	19	8	26
【性・未既婚別】	女 未婚	274	256	10	-	8
	既婚	1090	1033	33	10	14
	離死別（計）	313	274	11	7	21
	男 未婚	292	263	11	4	14
	既婚	1091	1040	27	9	15
	離死別（計）	104	89	4	-	11
	無回答	129	111	5	6	7
【性・職業別】	女 勤め人（常勤）	419	400	10	-	9
	勤め人（非常勤）	396	381	9	3	3
	自営業	146	132	7	3	4
	その他の仕事	2	2	-	-	-
	学生	29	28	1	-	-
	無職	736	661	30	13	32
	男 勤め人（常勤）	749	720	14	3	12
	勤め人（非常勤）	97	87	6	1	3
	自営業	236	221	5	2	8
	その他の仕事	6	6	-	-	-
	学生	31	30	-	1	-
	無職	398	364	13	6	15
	無回答	48	34	6	4	4
【性・最終学歴別】	女 中学校	237	193	14	10	20
	高等学校	669	624	26	6	13
	専門学校、各種学校	262	250	6	-	6
	短期大学、高等専門学校	286	279	5	1	1
	4年制大学	210	207	1	-	2
	大学院	17	16	1	-	-
	その他	39	33	2	-	4
	男 中学校	208	186	6	3	13
	高等学校	569	540	15	3	11
	専門学校、各種学校	159	154	1	2	2
	短期大学、高等専門学校	63	61	-	1	1
	4年制大学	441	422	11	2	6
	大学院	37	32	4	-	1
	その他	28	24	1	1	2
	無回答	68	45	8	7	8
【性・都市規模別】	女 大都市	453	424	11	6	12
	中都市	708	661	21	8	18
	小都市	359	324	18	7	10
	町村	167	158	5	1	3
	男 大都市	371	357	5	4	5
	中都市	620	578	19	4	19
	小都市	355	328	12	3	12
	町村	151	139	5	2	5
	不明	109	97	5	1	6

集計基本軸N		問3 夫婦間での行為についての暴力としての認識 Dなぐるふりをして、おどす				
		全体	どんな場合でも暴力にあたると思う	暴力にあたる場合も、そうでない場合もあると思う	暴力にあたるとは思わない	無回答
	全体	3293	1721	1194	246	132
【性別】	女	1751	951	591	130	79
	男	1542	770	603	116	53
【性・年齢別】	女 20代	210	133	64	11	2
	30代	261	164	85	8	4
	40代	296	198	87	8	3
	50代	301	173	104	18	6
	60歳以上	683	283	251	85	64
	男 20代	154	72	71	7	4
	30代	239	138	86	9	6
	40代	250	148	83	17	2
	50代	264	143	95	22	4
	60歳以上	635	269	268	61	37
【性・未婚別】	女 未婚	274	162	91	12	9
	既婚	1090	608	370	83	29
	離死別（計）	313	152	102	28	31
	男 未婚	292	144	118	16	14
	既婚	1091	558	420	86	27
	離死別（計）	104	42	44	8	10
	無回答	129	55	49	13	12
【性・職業別】	女 勤め人（常勤）	419	265	130	12	12
	勤め人（非常勤）	396	220	143	25	8
	自営業	146	74	55	12	5
	その他の仕事	2	1	1	-	-
	学生	29	17	10	2	-
	無職	736	364	246	74	52
	男 勤め人（常勤）	749	406	285	43	15
	勤め人（非常勤）	97	53	35	6	3
	自営業	236	120	85	24	7
	その他の仕事	6	4	-	1	1
	学生	31	17	13	1	-
	無職	398	161	179	34	24
		無回答	48	19	12	12
【性・最終学歴別】	女 中学校	237	90	92	27	28
	高等学校	669	332	250	61	26
	専門学校、各種学校	262	165	76	13	8
	短期大学、高等専門学校	286	187	88	8	3
	4年制大学	210	142	59	6	3
	大学院	17	10	5	1	1
	その他	39	8	16	9	6
	男 中学校	208	74	87	30	17
	高等学校	569	296	222	36	15
	専門学校、各種学校	159	77	70	9	3
	短期大学、高等専門学校	63	37	22	3	1
	4年制大学	441	240	172	22	7
	大学院	37	18	13	5	1
	その他	28	13	10	2	3
	無回答	68	32	12	14	10
【性・都市規模別】	女 大都市	453	228	167	39	19
	中都市	708	402	228	49	29
	小都市	359	201	116	24	18
	町村	167	90	56	14	7
	男 大都市	371	200	146	19	6
	中都市	620	305	248	47	20
	小都市	355	161	143	32	19
	町村	151	81	49	13	8
	不明	109	53	41	9	6

集計基本軸N		問3 夫婦間での行為についての暴力としての認識 E刃物などを突きつけて、おどす				
		全体	どんな場合でも暴力にあたると思う	暴力にあたる場合も、そうでない場合もあると思う	暴力にあたるとは思わない	無回答
	全体	3293	3009	141	40	103
【性別】	女	1751	1602	68	26	55
	男	1542	1407	73	14	48
【性・年齢別】	女 20代	210	203	4	2	1
	30代	261	250	8	1	2
	40代	296	287	4	3	2
	50代	301	282	11	4	4
	60歳以上	683	580	41	16	46
	男 20代	154	143	6	2	3
	30代	239	225	7	1	6
	40代	250	234	13	2	1
	50代	264	250	8	2	4
	60歳以上	635	555	39	7	34
【性・未既婚別】	女 未婚	274	259	5	2	8
	既婚	1090	1019	41	14	16
	離死別（計）	313	266	17	6	24
	男 未婚	292	264	11	4	13
	既婚	1091	1010	52	8	21
	離死別（計）	104	86	6	1	11
	無回答	129	105	9	5	10
【性・職業別】	女 勤め人（常勤）	419	398	8	4	9
	勤め人（非常勤）	396	367	19	6	4
	自営業	146	134	8	-	4
	その他の仕事	2	2	-	-	-
	学生	29	28	1	-	-
	無職	736	654	32	13	37
	男 勤め人（常勤）	749	705	25	6	13
	勤め人（非常勤）	97	89	5	1	2
	自営業	236	218	10	-	8
	その他の仕事	6	6	-	-	-
	学生	31	30	1	-	-
	無職	398	343	28	5	22
	無回答	48	35	4	5	4
【性・最終学歴別】	女 中学校	237	188	16	8	25
	高等学校	669	619	28	8	14
	専門学校、各種学校	262	244	10	2	6
	短期大学、高等専門学校	286	278	6	1	1
	4年制大学	210	204	3	1	2
	大学院	17	17	-	-	-
	その他	39	28	5	2	4
	男 中学校	208	171	18	2	17
	高等学校	569	535	21	2	11
	専門学校、各種学校	159	147	6	2	4
	短期大学、高等専門学校	63	59	2	1	1
	4年制大学	441	415	14	5	7
	大学院	37	32	4	-	1
	その他	28	23	3	-	2
	無回答	68	49	5	6	8
【性・都市規模別】	女 大都市	453	419	15	6	13
	中都市	708	651	26	8	23
	小都市	359	324	14	10	11
	町村	167	151	11	2	3
	男 大都市	371	346	15	4	6
	中都市	620	560	32	8	20
	小都市	355	319	19	-	17
	町村	151	140	5	1	5
	不明	109	99	4	1	5

集計基本軸N		問3 夫婦間での行為についての暴力としての認識 F いやがっているのに性的な行為を強要する				
		全体	どんな場合でも暴力にあたると思う	暴力にあたる場合も、そうでない場合もあると思う	暴力にあたるとは思わない	無回答
	全体	3293	2372	690	109	122
【性別】	女	1751	1256	361	63	71
	男	1542	1116	329	46	51
【性・年齢別】	女 20代	210	176	28	5	1
	30代	261	207	50	2	2
	40代	296	247	42	5	2
	50代	301	217	69	7	8
	60歳以上	683	409	172	44	58
	男 20代	154	126	21	5	2
	30代	239	184	43	6	6
	40代	250	197	43	8	2
	50代	264	198	55	5	6
	60歳以上	635	411	167	22	35
【性・未既婚別】	女 未婚	274	229	33	3	9
	既婚	1090	780	244	39	27
	離死別（計）	313	204	70	13	26
	男 未婚	292	234	35	9	14
	既婚	1091	789	245	33	24
	離死別（計）	104	58	34	1	11
	無回答	129	78	29	11	11
【性・職業別】	女 勤め人（常勤）	419	325	76	7	11
	勤め人（非常勤）	396	297	82	9	8
	自営業	146	99	37	5	5
	その他の仕事	2	2	-	-	-
	学生	29	29	-	-	-
	無職	736	493	160	39	44
	男 勤め人（常勤）	749	580	140	16	13
	勤め人（非常勤）	97	73	17	4	3
	自営業	236	161	56	9	10
	その他の仕事	6	4	2	-	-
	学生	31	27	3	1	-
	無職	398	257	106	13	22
	無回答	48	25	11	6	6
【性・最終学歴別】	女 中学校	237	135	60	14	28
	高等学校	669	457	160	27	25
	専門学校、各種学校	262	201	50	5	6
	短期大学、高等専門学校	286	234	46	3	3
	4年制大学	210	178	27	3	2
	大学院	17	14	3	-	-
	その他	39	23	7	5	4
	男 中学校	208	118	60	13	17
	高等学校	569	409	134	14	12
	専門学校、各種学校	159	118	32	4	5
	短期大学、高等専門学校	63	45	15	2	1
	4年制大学	441	358	67	9	7
	大学院	37	31	5	-	1
	その他	28	15	10	-	3
	無回答	68	36	14	10	8
【性・都市規模別】	女 大都市	453	327	97	10	19
	中都市	708	508	153	21	26
	小都市	359	257	67	19	16
	町村	167	117	33	13	4
	男 大都市	371	275	80	10	6
	中都市	620	450	130	20	20
	小都市	355	241	87	8	19
	町村	151	121	21	3	6
	不明	109	76	22	5	6

集計基本軸N		問3 夫婦間での行為についての暴力としての認識 G 見たくないのに、ポルノビデオやポルノ雑誌を見せる				
		全体	どんな場合でも暴力にあたると思う	暴力にあたる場合も、そうでない場合もあると思う	暴力にあたるとは思わない	無回答
	全体	3293	1833	957	365	138
【性別】	女	1751	993	492	187	79
	男	1542	840	465	178	59
【性・年齢別】	女 20代	210	137	53	19	1
	30代	261	163	75	20	3
	40代	296	183	91	18	4
	50代	301	179	91	24	7
	60歳以上	683	331	182	106	64
	男 20代	154	83	49	19	3
	30代	239	131	74	27	7
	40代	250	163	65	19	3
	50代	264	157	75	26	6
60歳以上	635	306	202	87	40	
【性・未既婚別】	女 未婚	274	176	70	19	9
	既婚	1090	626	317	115	32
	離死別（計）	313	154	89	44	26
	男 未婚	292	160	86	31	15
	既婚	1091	610	325	126	30
	離死別（計）	104	45	35	12	12
無回答	129	62	35	18	14	
【性・職業別】	女 勤め人（常勤）	419	255	123	28	13
	勤め人（非常勤）	396	239	116	32	9
	自営業	146	74	43	22	7
	その他の仕事	2	1	-	1	-
	学生	29	24	4	1	-
	無職	736	393	200	97	46
	男 勤め人（常勤）	749	448	215	69	17
	勤め人（非常勤）	97	53	27	13	4
	自営業	236	123	67	37	9
	その他の仕事	6	3	2	1	-
	学生	31	20	8	3	-
	無職	398	181	141	50	26
	無回答	48	19	11	11	7
【性・最終学歴別】	女 中学校	237	108	64	36	29
	高等学校	669	347	217	79	26
	専門学校、各種学校	262	159	69	25	9
	短期大学、高等専門学校	286	183	82	17	4
	4年制大学	210	153	45	10	2
	大学院	17	15	2	-	-
	その他	39	16	6	13	4
	男 中学校	208	69	76	42	21
	高等学校	569	313	172	69	15
	専門学校、各種学校	159	86	49	18	6
	短期大学、高等専門学校	63	42	17	3	1
	4年制大学	441	279	123	32	7
	大学院	37	23	8	5	1
	その他	28	12	10	3	3
無回答	68	28	17	13	10	
【性・都市規模別】	女 大都市	453	253	139	44	17
	中都市	708	408	195	72	33
	小都市	359	198	100	42	19
	町村	167	97	43	22	5
	男 大都市	371	216	107	37	11
	中都市	620	343	187	66	24
	小都市	355	172	113	52	18
	町村	151	87	44	15	5
	不明	109	59	29	15	6

集計基本軸N		問3 夫婦間での行為についての暴力としての認識 H何を言っても長期間無視し続ける				
		全体	どんな場合でも暴力にあたると思う	暴力にあたる場合も、そうでない場合もあると思う	暴力にあたるとは思わない	無回答
	全体	3293	1464	1239	464	126
【性別】	女	1751	805	628	241	77
	男	1542	659	611	223	49
【性・年齢別】	女 20代	210	94	84	31	1
	30代	261	127	100	32	2
	40代	296	164	105	25	2
	50代	301	155	104	33	9
	60歳以上	683	265	235	120	63
	男 20代	154	61	65	26	2
	30代	239	111	87	34	7
	40代	250	136	87	24	3
	50代	264	116	115	29	4
	60歳以上	635	235	257	110	33
【性・未既婚別】	女 未婚	274	122	101	42	9
	既婚	1090	521	401	133	35
	離死別（計）	313	135	100	54	24
	男 未婚	292	126	112	39	15
	既婚	1091	475	435	160	21
	離死別（計）	104	39	38	15	12
	無回答	129	46	52	21	10
【性・職業別】	女 勤め人（常勤）	419	216	145	46	12
	勤め人（非常勤）	396	189	150	48	9
	自営業	146	58	62	19	7
	その他の仕事	2	1	1	-	-
	学生	29	13	12	4	-
	無職	736	319	253	118	46
	男 勤め人（常勤）	749	353	287	95	14
	勤め人（非常勤）	97	44	43	7	3
	自営業	236	101	90	37	8
	その他の仕事	6	4	1	1	-
	学生	31	13	12	6	-
	無職	398	135	169	73	21
		無回答	48	18	14	10
【性・最終学歴別】	女 中学校	237	92	76	40	29
	高等学校	669	277	264	102	26
	専門学校、各種学校	262	140	88	26	8
	短期大学、高等専門学校	286	155	104	24	3
	4年制大学	210	110	76	21	3
	大学院	17	9	5	3	-
	その他	39	10	9	15	5
	男 中学校	208	53	90	49	16
	高等学校	569	251	225	80	13
	専門学校、各種学校	159	71	55	29	4
	短期大学、高等専門学校	63	32	27	3	1
	4年制大学	441	211	177	48	5
	大学院	37	19	10	6	2
	その他	28	7	16	2	3
		無回答	68	27	17	16
【性・都市規模別】	女 大都市	453	214	166	56	17
	中都市	708	332	253	93	30
	小都市	359	153	131	57	18
	町村	167	78	53	29	7
	男 大都市	371	158	156	51	6
	中都市	620	279	240	79	22
	小都市	355	131	144	65	15
	町村	151	72	51	23	5
		不明	109	47	45	11

集計基本軸N		問3 夫婦間での行為についての暴力としての認識 I 交友関係や電話を細かく監視する				
		全体	どんな場合でも暴力にあたると思う	暴力にあたる場合も、そうでない場合もあると思う	暴力にあたるとは思わない	無回答
	全体	3293	1310	1320	527	136
【性別】	女	1751	743	665	261	82
	男	1542	567	655	266	54
【性・年齢別】	女 20代	210	75	98	36	1
	30代	261	100	120	36	5
	40代	296	134	122	36	4
	50代	301	155	107	31	8
	60歳以上	683	279	218	122	64
	男 20代	154	50	73	29	2
	30代	239	84	94	54	7
	40代	250	110	103	36	1
	50代	264	98	121	40	5
	60歳以上	635	225	264	107	39
【性・未既婚別】	女 未婚	274	118	108	39	9
	既婚	1090	468	432	155	35
	離死別（計）	313	133	99	51	30
	男 未婚	292	101	134	43	14
	既婚	1091	418	455	190	28
	離死別（計）	104	34	40	20	10
	無回答	129	38	52	29	10
【性・職業別】	女 勤め人（常勤）	419	180	168	59	12
	勤め人（非常勤）	396	171	171	46	8
	自営業	146	54	59	27	6
	その他の仕事	2	1	1	-	-
	学生	29	14	12	3	-
	無職	736	315	247	120	54
	男 勤め人（常勤）	749	288	312	134	15
	勤め人（非常勤）	97	35	49	10	3
	自営業	236	88	95	43	10
	その他の仕事	6	3	2	1	-
	学生	31	11	16	4	-
	無職	398	135	172	68	23
		無回答	48	15	16	12
【性・最終学歴別】	女 中学校	237	87	79	41	30
	高等学校	669	271	259	111	28
	専門学校、各種学校	262	109	111	34	8
	短期大学、高等専門学校	286	138	112	32	4
	4年制大学	210	104	83	20	3
	大学院	17	10	4	3	-
	その他	39	12	10	11	6
	男 中学校	208	52	86	54	16
	高等学校	569	212	249	93	15
	専門学校、各種学校	159	55	64	35	5
	短期大学、高等専門学校	63	26	29	7	1
	4年制大学	441	187	190	57	7
	大学院	37	15	12	8	2
	その他	28	10	13	2	3
	無回答	68	22	19	19	8
【性・都市規模別】	女 大都市	453	191	179	65	18
	中都市	708	310	263	105	30
	小都市	359	140	148	50	21
	町村	167	77	51	32	7
	男 大都市	371	144	157	64	6
	中都市	620	224	275	99	22
	小都市	355	125	143	67	20
	町村	151	60	59	27	5
		不明	109	39	45	18

集計基本軸N		問3 夫婦間での行為についての暴力としての認識 J「誰のおかげで生活できるんだ」とか、 「かいしょうなし」と言う				
		全体	どんな場合でも暴力にあたると思う	暴力にあたる場合も、そうでない場合もあると思う	暴力にあたるとは思わない	無回答
	全体	3293	1635	1145	379	134
【性別】	女	1751	925	562	184	80
	男	1542	710	583	195	54
【性・年齢別】	女 20代	210	112	79	18	1
	30代	261	137	97	25	2
	40代	296	179	95	20	2
	50代	301	175	87	29	10
	60歳以上	683	322	204	92	65
	男 20代	154	66	57	28	3
	30代	239	102	101	29	7
	40代	250	126	100	22	2
	50代	264	123	110	27	4
	60歳以上	635	293	215	89	38
【性・未既婚別】	女 未婚	274	146	96	24	8
	既婚	1090	596	350	113	31
	離死別（計）	313	152	93	37	31
	男 未婚	292	129	110	38	15
	既婚	1091	512	423	130	26
	離死別（計）	104	50	31	13	10
無回答	129	50	42	24	13	
【性・職業別】	女 勤め人（常勤）	419	241	140	27	11
	勤め人（非常勤）	396	219	133	36	8
	自営業	146	65	54	21	6
	その他の仕事	2	2	-	-	-
	学生	29	16	12	1	-
	無職	736	372	215	96	53
	男 勤め人（常勤）	749	356	298	82	13
	勤め人（非常勤）	97	52	30	11	4
	自営業	236	99	91	36	10
	その他の仕事	6	4	1	1	-
	学生	31	15	11	5	-
	無職	398	173	147	54	24
	無回答	48	21	13	9	5
【性・最終学歴別】	女 中学校	237	111	72	25	29
	高等学校	669	340	223	80	26
	専門学校、各種学校	262	150	80	23	9
	短期大学、高等専門学校	286	162	92	28	4
	4年制大学	210	120	76	11	3
	大学院	17	11	3	3	-
	その他	39	15	10	9	5
	男 中学校	208	78	77	37	16
	高等学校	569	265	223	66	15
	専門学校、各種学校	159	66	63	25	5
	短期大学、高等専門学校	63	32	24	6	1
	4年制大学	441	230	160	43	8
	大学院	37	16	16	4	1
	その他	28	9	12	4	3
無回答	68	30	14	15	9	
【性・都市規模別】	女 大都市	453	246	142	48	17
	中都市	708	374	229	73	32
	小都市	359	185	122	36	16
	町村	167	91	45	22	9
	男 大都市	371	170	146	49	6
	中都市	620	292	235	69	24
	小都市	355	151	132	54	18
	町村	151	76	52	17	6
	不明	109	50	42	11	6

集計基本軸N		問3 夫婦間での行為についての暴力としての認識 K大声でどなる				
		全体	どんな場合でも暴力にあたると思う	暴力にあたる場合も、そうでない場合もあると思う	暴力にあたるとは思わない	無回答
	全体	3293	1356	1484	354	99
【性別】	女	1751	767	762	162	60
	男	1542	589	722	192	39
【性・年齢別】	女 20代	210	84	114	11	1
	30代	261	111	128	19	3
	40代	296	155	123	16	2
	50代	301	150	125	17	9
	60歳以上	683	267	272	99	45
	男 20代	154	60	71	21	2
	30代	239	87	121	25	6
	40代	250	97	124	28	1
	50代	264	111	126	23	4
60歳以上	635	234	280	95	26	
【性・未婚別】	女 未婚	274	115	138	13	8
	既婚	1090	501	470	97	22
	離死別（計）	313	125	121	43	24
	男 未婚	292	111	133	35	13
	既婚	1091	425	515	136	15
	離死別（計）	104	37	49	9	9
無回答	129	42	58	21	8	
【性・職業別】	女 勤め人（常勤）	419	194	194	20	11
	勤め人（非常勤）	396	184	172	34	6
	自営業	146	50	73	18	5
	その他の仕事	2	2	-	-	-
	学生	11	11	18	-	-
	無職	736	316	297	87	36
	男 勤め人（常勤）	749	294	365	79	11
	勤め人（非常勤）	97	40	44	10	3
	自営業	236	91	105	33	7
	その他の仕事	6	4	1	1	-
	学生	31	11	16	4	-
	無職	398	140	184	58	16
	無回答	48	19	15	10	4
【性・最終学歴別】	女 中学校	237	89	87	38	23
	高等学校	669	281	303	67	18
	専門学校、各種学校	262	120	117	20	5
	短期大学、高等専門学校	286	143	128	11	4
	4年制大学	210	104	96	8	2
	大学院	17	3	12	2	-
	その他	39	15	10	9	5
	男 中学校	208	65	87	42	14
	高等学校	569	226	265	67	11
	専門学校、各種学校	159	52	80	25	2
	短期大学、高等専門学校	63	23	33	6	1
	4年制大学	441	186	214	37	4
	大学院	37	13	21	2	1
	その他	28	11	13	2	2
無回答	68	25	18	18	7	
【性・都市規模別】	女 大都市	453	200	207	35	11
	中都市	708	312	302	68	26
	小都市	359	157	156	36	10
	町村	167	76	66	18	7
	男 大都市	371	140	190	37	4
	中都市	620	250	274	78	18
	小都市	355	110	179	53	13
	町村	151	66	63	18	4
	不明	109	45	47	11	6

問 1 配偶者暴力防止法の認知度		問 3 夫婦間での行為についての暴力としての認識 A平手で打つ			
		全体	どんな場合でも暴力にあたると思う	暴力にあたる場合も、そうでない場合もあると思う	暴力にあたるとは思わない
全体	3293	1962	1136	86	109
法律があることもその内容も知っている	391	278	87	11	15
法律があることは知っているが、内容はよく知らない	2113	1218	787	50	58
法律があることを知らなかった	741	442	254	22	23
無回答	48	24	8	3	13
問 1 配偶者暴力防止法の認知度		問 3 夫婦間での行為についての暴力としての認識 B足でける			
		全体	どんな場合でも暴力にあたると思う	暴力にあたる場合も、そうでない場合もあると思う	暴力にあたるとは思わない
全体	3293	2618	520	45	110
法律があることもその内容も知っている	391	321	46	7	17
法律があることは知っているが、内容はよく知らない	2113	1680	352	25	56
法律があることを知らなかった	741	590	116	11	24
無回答	48	27	6	2	13
問 1 配偶者暴力防止法の認知度		問 3 夫婦間での行為についての暴力としての認識 C身体を傷つける可能性のある物でなぐる			
		全体	どんな場合でも暴力にあたると思う	暴力にあたる場合も、そうでない場合もあると思う	暴力にあたるとは思わない
全体	3293	3066	101	36	90
法律があることもその内容も知っている	391	363	9	5	14
法律があることは知っているが、内容はよく知らない	2113	1981	66	21	45
法律があることを知らなかった	741	692	23	7	19
無回答	48	30	3	3	12
問 1 配偶者暴力防止法の認知度		問 3 夫婦間での行為についての暴力としての認識 Dなぐるふりをして おどす			
		全体	どんな場合でも暴力にあたると思う	暴力にあたる場合も、そうでない場合もあると思う	暴力にあたるとは思わない
全体	3293	1721	1194	246	132
法律があることもその内容も知っている	391	236	115	20	20
法律があることは知っているが、内容はよく知らない	2113	1092	799	156	66
法律があることを知らなかった	741	379	267	63	32
無回答	48	14	13	7	14
問 1 配偶者暴力防止法の認知度		問 3 夫婦間での行為についての暴力としての認識 E刃物などを突きつけて、おどす			
		全体	どんな場合でも暴力にあたると思う	暴力にあたる場合も、そうでない場合もあると思う	暴力にあたるとは思わない
全体	3293	3009	141	40	103
法律があることもその内容も知っている	391	353	19	4	15
法律があることは知っているが、内容はよく知らない	2113	1955	85	20	53
法律があることを知らなかった	741	675	30	14	22
無回答	48	26	7	2	13
問 1 配偶者暴力防止法の認知度		問 3 夫婦間での行為についての暴力としての認識 Fいやがっているのに性的な行為を強要する			
		全体	どんな場合でも暴力にあたると思う	暴力にあたる場合も、そうでない場合もあると思う	暴力にあたるとは思わない
全体	3293	2372	690	109	122
法律があることもその内容も知っている	391	306	60	10	15
法律があることは知っているが、内容はよく知らない	2113	1529	457	62	65
法律があることを知らなかった	741	516	163	34	28
無回答	48	21	10	3	14

問 1 配偶者暴力防止法の認知度	問 3 夫婦間での行為についての暴力としての認識 G 見たくないのに、ポルノビデオやポルノ雑誌を見せる				
	全体	どんな場合でも暴力にあたると思う	暴力にあたる場合も、そうでない場合もあると思う	暴力にあたるとは思わない	無回答
全体	3293	1833	957	365	138
法律があることもその内容も知っている	391	264	79	32	16
法律があることは知っているが、内容はよく知らない	2113	1165	638	236	74
法律があることを知らなかった	741	390	226	92	33
無回答	48	14	14	5	15

問 1 配偶者暴力防止法の認知度	問 3 夫婦間での行為についての暴力としての認識 H 何を言っても長期間無視し続ける				
	全体	どんな場合でも暴力にあたると思う	暴力にあたる場合も、そうでない場合もあると思う	暴力にあたるとは思わない	無回答
全体	3293	1464	1239	464	126
法律があることもその内容も知っている	391	224	113	36	18
法律があることは知っているが、内容はよく知らない	2113	932	833	281	67
法律があることを知らなかった	741	296	276	142	27
無回答	48	12	17	5	14

問 1 配偶者暴力防止法の認知度	問 3 夫婦間での行為についての暴力としての認識 I 交友関係や電話を細かく監視する				
	全体	どんな場合でも暴力にあたると思う	暴力にあたる場合も、そうでない場合もあると思う	暴力にあたるとは思わない	無回答
全体	3293	1310	1320	527	136
法律があることもその内容も知っている	391	202	122	48	19
法律があることは知っているが、内容はよく知らない	2113	841	898	305	69
法律があることを知らなかった	741	257	286	165	33
無回答	48	10	14	9	15

問 1 配偶者暴力防止法の認知度	問 3 夫婦間での行為についての暴力としての認識 J 「誰のおかげで生活できるんだ」とか、「かいしようなし」と言う				
	全体	どんな場合でも暴力にあたると思う	暴力にあたる場合も、そうでない場合もあると思う	暴力にあたるとは思わない	無回答
全体	3293	1635	1145	379	134
法律があることもその内容も知っている	391	243	99	29	20
法律があることは知っているが、内容はよく知らない	2113	1043	775	228	67
法律があることを知らなかった	741	335	257	118	31
無回答	48	14	14	4	16

問 1 配偶者暴力防止法の認知度	問 3 夫婦間での行為についての暴力としての認識 K 大声でどなる				
	全体	どんな場合でも暴力にあたると思う	暴力にあたる場合も、そうでない場合もあると思う	暴力にあたるとは思わない	無回答
全体	3293	1356	1484	354	99
法律があることもその内容も知っている	391	201	148	27	15
法律があることは知っているが、内容はよく知らない	2113	861	984	219	49
法律があることを知らなかった	741	285	333	99	24
無回答	48	9	19	9	11

*問1 性・配偶者暴力防止法の認知度		問3 夫婦間での行為についての暴力としての認識 A平手で打つ				
		全体	どんな場合でも暴力にあたると思う	暴力にあたる場合も、そうでない場合もあると思う	暴力にあたるとは思わない	無回答
全体		3293	1962	1136	86	109
女	法律があることも、その内容も知っている	196	135	48	7	6
	法律があることは知っているが、内容はよく知らない	1149	647	445	24	33
	法律があることを知らなかった	377	208	140	11	18
男	法律があることも、その内容も知っている	195	143	39	4	9
	法律があることは知っているが、内容はよく知らない	964	571	342	26	25
	法律があることを知らなかった	364	234	114	11	5
無回答		48	24	8	3	13

*問1 性・配偶者暴力防止法の認知度		問3 夫婦間での行為についての暴力としての認識 B足でける				
		全体	どんな場合でも暴力にあたると思う	暴力にあたる場合も、そうでない場合もあると思う	暴力にあたるとは思わない	無回答
全体		3293	2618	520	45	110
女	法律があることも、その内容も知っている	196	159	26	5	6
	法律があることは知っているが、内容はよく知らない	1149	905	197	16	31
	法律があることを知らなかった	377	285	69	5	18
男	法律があることも、その内容も知っている	195	162	20	2	11
	法律があることは知っているが、内容はよく知らない	964	775	155	9	25
	法律があることを知らなかった	364	305	47	6	6
無回答		48	27	6	2	13

*問1 性・配偶者暴力防止法の認知度		問3 夫婦間での行為についての暴力としての認識 C身体を傷つける可能性のある物でなぐる				
		全体	どんな場合でも暴力にあたると思う	暴力にあたる場合も、そうでない場合もあると思う	暴力にあたるとは思わない	無回答
全体		3293	3066	101	36	90
女	法律があることも、その内容も知っている	196	182	7	2	5
	法律があることは知っているが、内容はよく知らない	1149	1075	36	15	23
	法律があることを知らなかった	377	347	13	3	14
男	法律があることも、その内容も知っている	195	181	2	3	9
	法律があることは知っているが、内容はよく知らない	964	906	30	6	22
	法律があることを知らなかった	364	345	10	4	5
無回答		48	30	3	3	12

*問1 性・配偶者暴力防止法の認知度		問3 夫婦間での行為についての暴力としての認識 Dなぐるふりをして、おどす				
		全体	どんな場合でも暴力にあたると思う	暴力にあたる場合も、そうでない場合もあると思う	暴力にあたるとは思わない	無回答
全体		3293	1721	1194	246	132
女	法律があることも、その内容も知っている	196	111	61	14	10
	法律があることは知っているが、内容はよく知らない	1149	632	401	79	37
	法律があることを知らなかった	377	198	123	34	22
男	法律があることも、その内容も知っている	195	125	54	6	10
	法律があることは知っているが、内容はよく知らない	964	460	398	77	29
	法律があることを知らなかった	364	181	144	29	10
無回答		48	14	13	7	14

*問1 性・配偶者暴力防止法の認知度	問3 夫婦間での行為についての暴力としての認識 E 刃物などを突きつけて、おどす				
	全体	どんな場合でも暴力にあたると思う	暴力にあたる場合も、そうでない場合もあると思う	暴力にあたるとは思わない	無回答
全体	3293	3009	141	40	103
女 法律があることも、その内容も知っている	196	178	11	2	5
女 法律があることは知っているが、内容はよく知らない	1149	1065	44	13	27
女 法律があることを知らなかった	377	342	11	9	15
男 法律があることも、その内容も知っている	195	175	8	2	10
男 法律があることは知っているが、内容はよく知らない	964	890	41	7	26
男 法律があることを知らなかった	364	333	19	5	7
無回答	48	26	7	2	13

*問1 性・配偶者暴力防止法の認知度	問3 夫婦間での行為についての暴力としての認識 F いやがっているのに性的な行為を強要する				
	全体	どんな場合でも暴力にあたると思う	暴力にあたる場合も、そうでない場合もあると思う	暴力にあたるとは思わない	無回答
全体	3293	2372	690	109	122
女 法律があることも、その内容も知っている	196	150	31	8	7
女 法律があることは知っているが、内容はよく知らない	1149	831	249	34	35
女 法律があることを知らなかった	377	262	77	18	20
男 法律があることも、その内容も知っている	195	156	29	2	8
男 法律があることは知っているが、内容はよく知らない	964	698	208	28	30
男 法律があることを知らなかった	364	254	86	16	8
無回答	48	21	10	3	14

*問1 性・配偶者暴力防止法の認知度	問3 夫婦間での行為についての暴力としての認識 G 見たくないのに、ポルノビデオやポルノ雑誌を見せる				
	全体	どんな場合でも暴力にあたると思う	暴力にあたる場合も、そうでない場合もあると思う	暴力にあたるとは思わない	無回答
全体	3293	1833	957	365	138
女 法律があることも、その内容も知っている	196	129	35	25	7
女 法律があることは知っているが、内容はよく知らない	1149	650	344	116	39
女 法律があることを知らなかった	377	205	107	42	23
男 法律があることも、その内容も知っている	195	135	44	7	9
男 法律があることは知っているが、内容はよく知らない	964	515	294	120	35
男 法律があることを知らなかった	364	185	119	50	10
無回答	48	14	14	5	15

*問1 性・配偶者暴力防止法の認知度	問3 夫婦間での行為についての暴力としての認識 H 何を言っても長期間無視し続ける				
	全体	どんな場合でも暴力にあたると思う	暴力にあたる場合も、そうでない場合もあると思う	暴力にあたるとは思わない	無回答
全体	3293	1464	1239	464	126
女 法律があることも、その内容も知っている	196	109	52	25	10
女 法律があることは知っているが、内容はよく知らない	1149	535	430	145	39
女 法律があることを知らなかった	377	153	139	66	19
男 法律があることも、その内容も知っている	195	115	61	11	8
男 法律があることは知っているが、内容はよく知らない	964	397	403	136	28
男 法律があることを知らなかった	364	143	137	76	8
無回答	48	12	17	5	14

*問1 性・配偶者暴力防止法の認知度		問3 夫婦間での行為についての暴力としての認識 I 交友関係や電話を細かく監視する				
		全体	どんな場合でも暴力にあたると思う	暴力にあたる場合も、そうでない場合もあると思う	暴力にあたるとは思わない	無回答
全体		3293	1310	1320	527	136
女	法律があることも、その内容も知っている	196	101	60	26	9
	法律があることは知っているが、内容はよく知らない	1149	497	458	154	40
	法律があることを知らなかった	377	140	139	74	24
男	法律があることも、その内容も知っている	195	101	62	22	10
	法律があることは知っているが、内容はよく知らない	964	344	440	151	29
	法律があることを知らなかった	364	117	147	91	9
無回答		48	10	14	9	15

*問1 性・配偶者暴力防止法の認知度		問3 夫婦間での行為についての暴力としての認識 J 「誰のおかげで生活できるんだ」とか、「かいしょうなし」と言う				
		全体	どんな場合でも暴力にあたると思う	暴力にあたる場合も、そうでない場合もあると思う	暴力にあたるとは思わない	無回答
全体		3293	1635	1145	379	134
女	法律があることも、その内容も知っている	196	126	43	18	9
	法律があることは知っているが、内容はよく知らない	1149	609	392	110	38
	法律があることを知らなかった	377	181	120	53	23
男	法律があることも、その内容も知っている	195	117	56	11	11
	法律があることは知っているが、内容はよく知らない	964	434	383	118	29
	法律があることを知らなかった	364	154	137	65	8
無回答		48	14	14	4	16

*問1 性・配偶者暴力防止法の認知度		問3 夫婦間での行為についての暴力としての認識 K 大声でどなる				
		全体	どんな場合でも暴力にあたると思う	暴力にあたる場合も、そうでない場合もあると思う	暴力にあたるとは思わない	無回答
全体		3293	1356	1484	354	99
女	法律があることも、その内容も知っている	196	111	65	12	8
	法律があることは知っているが、内容はよく知らない	1149	499	523	100	27
	法律があることを知らなかった	377	152	163	44	18
男	法律があることも、その内容も知っている	195	90	83	15	7
	法律があることは知っているが、内容はよく知らない	964	362	461	119	22
	法律があることを知らなかった	364	133	170	55	6
無回答		48	9	19	9	11

集計基本軸N		問5 配偶者からの被害経験の有無 【A身体的暴行】					
		全体	あった (計)	1、2度 あった	何度も あった	まったく ない	無回答
	全体	2598	523	417	106	2023	52
【性別】	女	1403	364	277	87	1013	26
	男	1195	159	140	19	1010	26
【性・年齢別】	女 20代	67	16	9	7	51	-
	30代	196	51	40	11	144	1
	40代	252	68	49	19	184	-
	50代	272	67	57	10	203	2
	60歳以上	616	162	122	40	431	23
	男 20代	25	4	4	-	20	1
	30代	150	27	21	6	122	1
	40代	195	30	25	5	163	2
	50代	234	39	37	2	193	2
	60歳以上	591	59	53	6	512	20
【性・未既婚別】	女 未婚	-	-	-	-	-	-
	既婚	1090	258	203	55	816	16
	離死別(計)	313	106	74	32	197	10
	男 未婚	-	-	-	-	-	-
	既婚	1091	132	116	16	939	20
	離死別(計)	104	27	24	3	71	6
	無回答	-	-	-	-	-	-
【性・職業別】	女 勤め人(常勤)	262	77	63	14	185	-
	勤め人(非常勤)	341	91	72	19	249	1
	自営業	122	43	30	13	78	1
	その他の仕事	1	-	-	-	1	-
	学生	1	1	-	1	-	-
	無職	657	151	111	40	483	23
	男 勤め人(常勤)	570	84	75	9	480	6
	勤め人(非常勤)	52	7	4	3	45	-
	自営業	204	31	28	3	168	5
	その他の仕事	5	-	-	-	5	-
	学生	-	-	-	-	-	-
	無職	345	33	30	3	297	15
	無回答	38	5	4	1	32	1
【性・最終学歴別】	女 中学校	205	59	39	20	133	13
	高等学校	570	163	121	42	399	8
	専門学校、各種学校	200	48	35	13	151	1
	短期大学、高等専門学校	225	53	46	7	171	1
	4年制大学	131	24	23	1	107	-
	大学院	15	2	2	-	13	-
	その他	35	11	9	2	22	2
	男 中学校	178	28	25	3	143	7
	高等学校	468	67	59	8	391	10
	専門学校、各種学校	111	11	10	1	96	4
	短期大学、高等専門学校	51	10	8	2	41	-
	4年制大学	315	30	27	3	283	2
	大学院	24	5	4	1	19	-
	その他	23	3	3	-	17	3
	無回答	47	9	6	3	37	1
【性・都市規模別】	女 大都市	365	92	66	26	270	3
	中都市	565	139	108	31	417	9
	小都市	286	80	63	17	195	11
	町村	133	39	30	9	92	2
	男 大都市	292	37	32	5	251	4
	中都市	487	69	58	11	410	8
	小都市	276	38	36	2	231	7
	町村	112	14	13	1	91	7
	不明	82	15	11	4	66	1

A身体的暴力：「なぐったり、けったり、物を投げつけたり、突き飛ばしたりするなどの身体に対する暴行を受けた」

集計基本軸N		問5 配偶者からの被害経験の有無 【B心理的攻撃】					
		全体	あった (計)	1、2度 あった	何度も あった	まったく ない	無回答
	全体	2598	363	244	119	2136	99
【性別】	女	1403	250	156	94	1097	56
	男	1195	113	88	25	1039	43
【性・年齢別】	女 20代	67	17	8	9	50	-
	30代	196	31	21	10	164	1
	40代	252	62	38	24	189	1
	50代	272	43	32	11	223	6
	60歳以上	616	97	57	40	471	48
	男 20代	25	2	2	-	22	1
	30代	150	21	18	3	128	1
	40代	195	19	16	3	171	5
	50代	234	33	26	7	197	4
	60歳以上	591	38	26	12	521	32
【性・未既婚別】	女 未婚	-	-	-	-	-	-
	既婚	1090	166	106	60	891	33
	離死別(計)	313	84	50	34	206	23
	男 未婚	-	-	-	-	-	-
	既婚	1091	91	70	21	966	34
	離死別(計)	104	22	18	4	73	9
	無回答	-	-	-	-	-	-
【性・職業別】	女 勤め人(常勤)	262	55	37	18	203	4
	勤め人(非常勤)	341	66	39	27	271	4
	自営業	122	29	18	11	89	4
	その他の仕事	1	-	-	-	1	-
	学生	1	1	-	1	-	-
	無職	657	97	61	36	517	43
	男 勤め人(常勤)	570	62	55	7	496	12
	勤め人(非常勤)	52	4	2	2	48	-
	自営業	204	20	14	6	175	9
	その他の仕事	5	-	-	-	5	-
	学生	-	-	-	-	-	-
	無職	345	25	16	9	298	22
	無回答	38	4	2	2	33	1
【性・最終学歴別】	女 中学校	205	35	19	16	143	27
	高等学校	570	122	73	49	432	16
	専門学校、各種学校	200	37	28	9	161	2
	短期大学、高等専門学校	225	31	22	9	191	3
	4年制大学	131	14	11	3	116	1
	大学院	15	1	-	1	14	-
	その他	35	4	2	2	25	6
	男 中学校	178	19	12	7	149	10
	高等学校	468	41	33	8	410	17
	専門学校、各種学校	111	12	9	3	92	7
	短期大学、高等専門学校	51	5	4	1	46	-
	4年制大学	315	26	24	2	286	3
	大学院	24	5	3	2	18	1
	その他	23	1	1	-	18	4
	無回答	47	10	3	7	35	2
【性・都市規模別】	女 大都市	365	76	46	30	281	8
	中都市	565	90	58	32	454	21
	小都市	286	49	32	17	216	21
	町村	133	22	12	10	107	4
	男 大都市	292	27	21	6	258	7
	中都市	487	50	37	13	419	18
	小都市	276	24	20	4	240	12
	町村	112	9	8	1	97	6
	不明	82	16	10	6	64	2

B心理的攻撃：「人格を否定するような暴言や交友関係を細かく監視するなどの精神的な嫌がらせを受けた、あるいは、自分もしくは自分の家族に危害が加えられるのではないかと恐怖を感じるような脅迫を受けた」

集計基本軸N		問5 配偶者からの被害経験の有無 【C性的強要】					
		全体	あった (計)	1、2度 あった	何度も あった	まったく ない	無回答
	全体	2598	239	169	70	2247	112
【性別】	女	1403	198	133	65	1139	66
	男	1195	41	36	5	1108	46
【性・年齢別】	女 20代	67	9	5	4	58	-
	30代	196	13	8	5	181	2
	40代	252	37	26	11	212	3
	50代	272	46	31	15	217	9
	60歳以上	616	93	63	30	471	52
	男 20代	25	-	-	-	24	1
	30代	150	4	2	2	144	2
	40代	195	7	5	2	182	6
	50代	234	8	8	-	222	4
	60歳以上	591	22	21	1	536	33
【性・未既婚別】	女 未婚	-	-	-	-	-	-
	既婚	1090	143	101	42	907	40
	離死別(計)	313	55	32	23	232	26
	男 未婚	-	-	-	-	-	-
	既婚	1091	33	29	4	1022	36
	離死別(計)	104	8	7	1	86	10
	無回答	-	-	-	-	-	-
【性・職業別】	女 勤め人(常勤)	262	37	24	13	219	6
	勤め人(非常勤)	341	57	39	18	279	5
	自営業	122	21	17	4	97	4
	その他の仕事	1	-	-	-	1	-
	学生	1	-	-	-	1	-
	無職	657	82	52	30	527	48
	男 勤め人(常勤)	570	20	17	3	536	14
	勤め人(非常勤)	52	1	1	-	51	-
	自営業	204	4	4	-	191	9
	その他の仕事	5	-	-	-	5	-
	学生	-	-	-	-	-	-
	無職	345	14	13	1	308	23
	無回答	38	3	2	1	32	3
【性・最終学歴別】	女 中学校	205	34	23	11	147	24
	高等学校	570	95	66	29	452	23
	専門学校、各種学校	200	32	21	11	165	3
	短期大学、高等専門学校	225	27	17	10	194	4
	4年制大学	131	6	4	2	124	1
	大学院	15	-	-	-	15	-
	その他	35	3	1	2	24	8
	男 中学校	178	6	5	1	161	11
	高等学校	468	24	23	1	425	19
	専門学校、各種学校	111	-	-	-	104	7
	短期大学、高等専門学校	51	2	1	1	48	1
	4年制大学	315	5	4	1	308	2
	大学院	24	1	1	-	22	1
	その他	23	1	1	-	18	4
	無回答	47	3	2	1	40	4
【性・都市規模別】	女 大都市	365	49	31	18	306	10
	中都市	565	77	55	22	462	26
	小都市	286	46	31	15	218	22
	町村	133	18	12	6	108	7
	男 大都市	292	13	11	2	272	7
	中都市	487	16	15	1	450	21
	小都市	276	8	6	2	256	12
	町村	112	4	4	-	102	6
	不明	82	8	4	4	73	1

C性的強要：「いやがっているのに性的な行為を強要された」

集計基本軸N		問5 配偶者からの被害経験の有無(まとめ)					
		全体	あった (計)	1、2度 あった	何度も あった	まったく ない	無回答
	全体	2598	681	492	189	1871	46
【性別】	女	1403	462	313	149	919	22
	男	1195	219	179	40	952	24
【性・年齢別】	女 20代	67	22	12	10	45	-
	30代	196	60	44	16	135	1
	40代	252	90	59	31	162	-
	50代	272	85	62	23	185	2
	60歳以上	616	205	136	69	392	19
	男 20代	25	5	5	-	19	1
	30代	150	36	27	9	113	1
	40代	195	35	28	7	158	2
	50代	234	54	46	8	178	2
	60歳以上	591	89	73	16	484	18
【性・未既婚別】	女 未婚	-	-	-	-	-	-
	既婚	1090	337	239	98	740	13
	離死別(計)	313	125	74	51	179	9
	男 未婚	-	-	-	-	-	-
	既婚	1091	187	152	35	886	18
	離死別(計)	104	32	27	5	66	6
無回答	-	-	-	-	-	-	
【性・職業別】	女 勤め人(常勤)	262	94	69	25	168	-
	勤め人(非常勤)	341	114	75	39	226	1
	自営業	122	55	38	17	66	1
	その他の仕事	1	-	-	-	1	-
	学生	1	1	-	1	-	-
	無職	657	196	130	66	442	19
	男 勤め人(常勤)	570	112	95	17	452	6
	勤め人(非常勤)	52	8	5	3	44	-
	自営業	204	42	33	9	157	5
	その他の仕事	5	-	-	-	5	-
	学生	-	-	-	-	-	-
	無職	345	53	43	10	279	13
	無回答	38	6	4	2	31	1
【性・最終学歴別】	女 中学校	205	68	42	26	126	11
	高等学校	570	209	138	71	354	7
	専門学校、各種学校	200	65	46	19	135	-
	短期大学、高等専門学校	225	68	49	19	156	1
	4年制大学	131	31	26	5	100	-
	大学院	15	3	2	1	12	-
	その他	35	12	9	3	21	2
	男 中学校	178	36	27	9	135	7
	高等学校	468	92	78	14	366	10
	専門学校、各種学校	111	20	16	4	87	4
	短期大学、高等専門学校	51	13	10	3	38	-
	4年制大学	315	41	36	5	273	1
	大学院	24	7	4	3	17	-
	その他	23	4	4	-	17	2
	無回答	47	12	5	7	34	1
【性・都市規模別】	女 大都市	365	124	77	47	238	3
	中都市	565	176	128	48	384	5
	小都市	286	95	62	33	180	11
	町村	133	46	33	13	85	2
	男 大都市	292	50	40	10	239	3
	中都市	487	94	74	20	385	8
	小都市	276	55	48	7	214	7
	町村	112	17	15	2	89	6
	不明	82	24	15	9	57	1

集計基本軸N		問5 配偶者からの被害の重複					
		全体	重複あり (計)	身体的暴行 と心理的攻 撃	心理的攻撃 と性的強要	身体的暴行 と性的強要	身体的暴 行・心理的 攻撃・性的 強要
	全体	681	322	129	23	48	122
【性別】	女	462	247	87	18	39	103
	男	219	75	42	5	9	19
【性・年齢別】	女 20代	22	14	6	2	-	6
	30代	60	26	14	1	2	9
	40代	90	55	22	5	6	22
	50代	85	46	11	-	10	25
	60歳以上	205	106	34	10	21	41
	男 20代	5	1	1	-	-	-
	30代	36	14	10	2	-	2
	40代	35	16	9	1	1	5
	50代	54	22	15	-	3	4
	60歳以上	89	22	7	2	5	8
【性・未既婚別】	女 未婚	-	-	-	-	-	-
	既婚	337	163	52	14	30	67
	離死別(計)	125	84	35	4	9	36
	男 未婚	-	-	-	-	-	-
	既婚	187	55	30	4	7	14
	離死別(計)	32	20	12	1	2	5
	無回答	-	-	-	-	-	-
【性・職業別】	女 勤め人(常勤)	94	53	25	1	5	22
	勤め人(非常勤)	114	64	13	5	10	36
	自営業	55	30	12	3	7	8
	その他の仕事	-	-	-	-	-	-
	学生	1	1	1	-	-	-
	無職	196	98	36	9	17	36
	男 勤め人(常勤)	112	43	25	3	4	11
	勤め人(非常勤)	8	4	4	-	-	-
	自営業	42	12	8	-	3	1
	その他の仕事	-	-	-	-	-	-
	学生	-	-	-	-	-	-
	無職	53	14	5	2	2	5
	無回答	6	3	-	-	-	3
【性・最終学歴別】	女 中学校	68	40	12	1	7	20
	高等学校	209	125	49	9	21	46
	専門学校、各種学校	65	36	8	4	8	16
	短期大学、高等専門学校	68	29	10	2	3	14
	4年制大学	31	9	4	1	-	4
	大学院	3	-	-	-	-	-
	その他	12	4	1	1	-	2
	男 中学校	36	13	8	-	1	4
	高等学校	92	31	14	2	6	9
	専門学校、各種学校	20	3	3	-	-	-
	短期大学、高等専門学校	13	3	1	1	-	1
	4年制大学	41	18	13	1	2	2
	大学院	7	3	2	-	-	1
	その他	4	1	-	1	-	-
	無回答	12	7	4	-	-	3
【性・都市規模別】	女 大都市	124	69	27	7	11	24
	中都市	176	92	33	7	14	38
	小都市	95	53	14	3	9	27
	町村	46	23	9	-	4	10
	男 大都市	50	21	10	1	4	6
	中都市	94	31	19	1	1	10
	小都市	55	13	7	2	2	2
	町村	17	9	5	1	2	1
	不明	24	11	5	1	1	4

集計基本軸N		問5 配偶者からの被害の重複(つづき)			
		重複なし (計)	身体的暴行 のみ	心理的攻撃 のみ	性的強要の み
	全体	359	224	89	46
【性別】	女	215	135	42	38
	男	144	89	47	8
【性・年齢別】	女 20代	8	4	3	1
	30代	34	26	7	1
	40代	35	18	13	4
	50代	39	21	7	11
	60歳以上	99	66	12	21
	男 20代	4	3	1	-
	30代	22	15	7	-
	40代	19	15	4	-
	50代	32	17	14	1
	60歳以上	67	39	21	7
【性・未既婚別】	女 未婚	-	-	-	-
	既婚	174	109	33	32
	離死別(計)	41	26	9	6
	男 未婚	-	-	-	-
	既婚	132	81	43	8
	離死別(計)	12	8	4	-
	無回答	-	-	-	-
【性・職業別】	女 勤め人(常勤)	41	25	7	9
	勤め人(非常勤)	50	32	12	6
	自営業	25	16	6	3
	その他の仕事	-	-	-	-
	学生	-	-	-	-
	無職	98	62	16	20
	男 勤め人(常勤)	69	44	23	2
	勤め人(非常勤)	4	3	-	1
	自営業	30	19	11	-
	その他の仕事	-	-	-	-
	学生	-	-	-	-
	無職	39	21	13	5
	無回答	3	2	1	-
【性・最終学歴別】	女 中学校	28	20	2	6
	高等学校	84	47	18	19
	専門学校、各種学校	29	16	9	4
	短期大学、高等専門学校	39	26	5	8
	4年制大学	22	16	5	1
	大学院	3	2	1	-
	その他	8	8	-	-
	男 中学校	23	15	7	1
	高等学校	61	38	16	7
	専門学校、各種学校	17	8	9	-
	短期大学、高等専門学校	10	8	2	-
	4年制大学	23	13	10	-
	大学院	4	2	2	-
	その他	3	3	-	-
	無回答	5	2	3	-
【性・都市規模別】	女 大都市	55	30	18	7
	中都市	84	54	12	18
	小都市	42	30	5	7
	町村	23	16	3	4
	男 大都市	29	17	10	2
	中都市	63	39	20	4
	小都市	42	27	13	2
	町村	8	6	2	-
	不明	13	5	6	2

* 問13・問14 10歳代から20歳代の頃の交際相手からの被害経験の有無 (まとめ)	問5 配偶者からの被害経験の有無 (まとめ)					
	全体	あった (計)	1、2度あった	何度もあった	まったくない	無回答
全体	2598	681	492	189	1871	46
交際相手がいた (いる)	1533	437	305	132	1082	14
女 あった (計)	110	67	39	28	43	-
女 なかった	729	228	152	76	498	3
男 あった (計)	36	29	24	5	6	1
男 なかった	645	110	89	21	529	6
無回答	13	3	1	2	6	4
交際相手はいなかった	911	211	161	50	685	15
無回答	154	33	26	7	104	17

問21 異性から無理やりに性交された経験の有無 (女性のみ)	問5 配偶者からの被害経験の有無 (まとめ)					
	全体	あった (計)	1、2度あった	何度もあった	まったくない	無回答
全体	1403	462	313	149	919	22
あった (計)	113	83	42	41	29	1
1回あった	55	35	21	14	19	1
2回以上あった	58	48	21	27	10	-
まったくない	1228	361	258	103	852	15
無回答	62	18	13	5	38	6

集計基本軸N		問6 配偶者からの被害経験 - 過去5年以内 【A身体的暴行】			
		全体	この5年間にあった	この5年間にはなかった	無回答
	全体	681	138	501	42
【性別】	女	462	89	335	38
	男	219	49	166	4
【性・年齢別】	女 20代	22	12	10	-
	30代	60	26	33	1
	40代	90	19	69	2
	50代	85	7	75	3
	60歳以上	205	25	148	32
	男 20代	5	2	3	-
	30代	36	21	14	1
	40代	35	14	21	-
	50代	54	3	51	-
	60歳以上	89	9	77	3
【性・未既婚別】	女 未婚	-	-	-	-
	既婚	337	73	255	9
	離死別（計）	125	16	80	29
	男 未婚	-	-	-	-
	既婚	187	42	143	2
	離死別（計）	32	7	23	2
	無回答	-	-	-	-
【性・職業別】	女 勤め人（常勤）	94	17	72	5
	勤め人（非常勤）	114	22	88	4
	自営業	55	14	38	3
	その他の仕事	-	-	-	-
	学生	1	1	-	-
	無職	196	35	135	26
	男 勤め人（常勤）	112	33	78	1
	勤め人（非常勤）	8	1	7	-
	自営業	42	6	36	-
	その他の仕事	-	-	-	-
	学生	-	-	-	-
	無職	53	7	43	3
	無回答	6	2	4	-
【性・最終学歴別】	女 中学校	68	11	43	14
	高等学校	209	37	157	15
	専門学校、各種学校	65	13	49	3
	短期大学、高等専門学校	68	16	51	1
	4年制大学	31	6	25	-
	大学院	3	2	1	-
	その他	12	2	5	5
	男 中学校	36	5	30	1
	高等学校	92	21	70	1
	専門学校、各種学校	20	5	15	-
	短期大学、高等専門学校	13	1	12	-
	4年制大学	41	11	29	1
	大学院	7	4	3	-
	その他	4	-	4	-
	無回答	12	4	7	1
【性・都市規模別】	女 大都市	124	14	100	10
	中都市	176	43	122	11
	小都市	95	21	61	13
	町村	46	8	34	4
	男 大都市	50	15	33	2
	中都市	94	24	68	2
	小都市	55	6	49	-
	町村	17	3	14	-
	不明	24	4	20	-

A身体的暴力：「なぐったり、けったり、物を投げつけたり、突き飛ばしたりするなどの身体に対する暴行を受けた」

集計基本軸N		問6 配偶者からの被害経験 - 過去5年以内 【B心理的攻撃】			
		全体	この5年間にあった	この5年間にはなかった	無回答
	全体	681	166	465	50
【性別】	女	462	111	309	42
	男	219	55	156	8
【性・年齢別】	女 20代	22	14	8	-
	30代	60	22	37	1
	40代	90	31	55	4
	50代	85	18	63	4
	60歳以上	205	26	146	33
	男 20代	5	1	4	-
	30代	36	13	22	1
	40代	35	14	20	1
	50代	54	13	41	-
	60歳以上	89	14	69	6
【性・未婚別】	女 未婚	-	-	-	-
	既婚	337	96	228	13
	離死別（計）	125	15	81	29
	男 未婚	-	-	-	-
	既婚	187	46	136	5
	離死別（計）	32	9	20	3
	無回答	-	-	-	-
【性・職業別】	女 勤め人（常勤）	94	27	61	6
	勤め人（非常勤）	114	31	76	7
	自営業	55	11	41	3
	その他の仕事	-	-	-	-
	学生	1	1	-	-
	無職	196	41	129	26
	男 勤め人（常勤）	112	35	75	2
	勤め人（非常勤）	8	1	7	-
	自営業	42	9	32	1
	その他の仕事	-	-	-	-
	学生	-	-	-	-
	無職	53	8	40	5
	無回答	6	2	4	-
【性・最終学歴別】	女 中学校	68	14	41	13
	高等学校	209	53	138	18
	専門学校、各種学校	65	21	39	5
	短期大学、高等専門学校	68	13	54	1
	4年制大学	31	7	23	1
	大学院	3	1	2	-
	その他	12	-	8	4
	男 中学校	36	8	24	4
	高等学校	92	16	74	2
	専門学校、各種学校	20	10	9	1
	短期大学、高等専門学校	13	2	11	-
	4年制大学	41	13	28	-
	大学院	7	4	3	-
	その他	4	-	4	-
	無回答	12	4	7	1
【性・都市規模別】	女 大都市	124	26	88	10
	中都市	176	46	115	15
	小都市	95	23	59	13
	町村	46	11	32	3
	男 大都市	50	12	36	2
	中都市	94	25	66	3
	小都市	55	12	40	3
	町村	17	5	12	-
	不明	24	6	17	1

B心理的攻撃：「人格を否定するような暴言や交友関係を細かく監視するなどの精神的な嫌がらせを受けた、あるいは、自分もしくは自分の家族に危害が加えられるのではないかと恐怖を感じるような脅迫を受けた」

集計基本軸N		問6 配偶者からの被害経験 - 過去5年以内 【C性的強要】			
		全体	この5年間にあった	この5年間にはなかった	無回答
	全体	681	56	588	37
【性別】	女	462	49	382	31
	男	219	7	206	6
【性・年齢別】	女 20代	22	7	15	-
	30代	60	8	51	1
	40代	90	13	76	1
	50代	85	9	75	1
	60歳以上	205	12	165	28
	男 20代	5	-	5	-
	30代	36	2	33	1
	40代	35	2	32	1
	50代	54	1	53	-
	60歳以上	89	2	83	4
【性・未既婚別】	女 未婚	-	-	-	-
	既婚	337	42	286	9
	離死別（計）	125	7	96	22
	男 未婚	-	-	-	-
	既婚	187	4	179	4
	離死別（計）	32	3	27	2
	無回答	-	-	-	-
【性・職業別】	女 勤め人（常勤）	94	12	78	4
	勤め人（非常勤）	114	15	96	3
	自営業	55	4	48	3
	その他の仕事	-	-	-	-
	学生	1	-	1	-
	無職	196	17	158	21
	男 勤め人（常勤）	112	6	103	3
	勤め人（非常勤）	8	-	8	-
	自営業	42	-	42	-
	その他の仕事	-	-	-	-
	学生	-	-	-	-
	無職	53	-	50	3
	無回答	6	2	4	-
【性・最終学歴別】	女 中学校	68	5	49	14
	高等学校	209	25	173	11
	専門学校、各種学校	65	9	55	1
	短期大学、高等専門学校	68	8	59	1
	4年制大学	31	1	30	-
	大学院	3	-	3	-
	その他	12	-	8	4
	男 中学校	36	1	32	3
	高等学校	92	2	87	3
	専門学校、各種学校	20	-	20	-
	短期大学、高等専門学校	13	2	11	-
	4年制大学	41	1	40	-
	大学院	7	-	7	-
	その他	4	-	4	-
	無回答	12	2	10	-
【性・都市規模別】	女 大都市	124	7	110	7
	中都市	176	20	147	9
	小都市	95	16	69	10
	町村	46	5	37	4
	男 大都市	50	2	47	1
	中都市	94	2	88	4
	小都市	55	2	52	1
	町村	17	1	16	-
	不明	24	1	22	1

C性的強要：「いやがっているのに性的な行為を強要された」

集計基本軸N		問6 配偶者からの被害経験 - 過去5年以内(まとめ)			
		全体	この5年間にあった	この5年間にはなかった	無回答
	全体	681	257	405	19
【性別】	女	462	169	276	17
	男	219	88	129	2
【性・年齢別】	女 20代	22	19	3	-
	30代	60	39	20	1
	40代	90	41	48	1
	50代	85	28	57	-
	60歳以上	205	42	148	15
	男 20代	5	3	2	-
	30代	36	27	9	-
	40代	35	22	13	-
	50代	54	15	39	-
	60歳以上	89	21	66	2
【性・未既婚別】	女 未婚	-	-	-	-
	既婚	337	147	188	2
	離死別(計)	125	22	88	15
	男 未婚	-	-	-	-
	既婚	187	76	110	1
	離死別(計)	32	12	19	1
	無回答	-	-	-	-
【性・職業別】	女 勤め人(常勤)	94	41	51	2
	勤め人(非常勤)	114	47	65	2
	自営業	55	19	34	2
	その他の仕事	-	-	-	-
	学生	1	1	-	-
	無職	196	60	125	11
	男 勤め人(常勤)	112	58	54	-
	勤め人(非常勤)	8	2	6	-
	自営業	42	13	29	-
	その他の仕事	-	-	-	-
	学生	-	-	-	-
	無職	53	13	38	2
	無回答	6	3	3	-
【性・最終学歴別】	女 中学校	68	19	42	7
	高等学校	209	73	130	6
	専門学校、各種学校	65	29	35	1
	短期大学、高等専門学校	68	27	41	-
	4年制大学	31	13	18	-
	大学院	3	3	-	-
	その他	12	2	7	3
	男 中学校	36	12	23	1
	高等学校	92	32	59	1
	専門学校、各種学校	20	12	8	-
	短期大学、高等専門学校	13	4	9	-
	4年制大学	41	20	21	-
	大学院	7	6	1	-
	その他	4	-	4	-
	無回答	12	5	7	-
【性・都市規模別】	女 大都市	124	35	85	4
	中都市	176	76	95	5
	小都市	95	34	55	6
	町村	46	17	27	2
	男 大都市	50	20	29	1
	中都市	94	42	51	1
	小都市	55	16	39	-
	町村	17	8	9	-
	不明	24	9	15	-

集計基本軸N		問6 配偶者からの被害の重複- 過去5年以内					
		全体	重複あり (計)	身体的暴行 と心理的攻 撃	心理的攻撃 と性的強要	身体的暴行 と性的強要	身体的暴 行・心理的 攻撃・性的 強要
	全体	257	78	39	13	1	25
【性別】	女	169	59	25	12	1	21
	男	88	19	14	1	-	4
【性・年齢別】	女 20代	19	10	4	2	-	4
	30代	39	12	5	1	1	5
	40代	41	17	6	6	-	5
	50代	28	5	1	3	-	1
	60歳以上	42	15	9	-	-	6
	男 20代	3	-	-	-	-	-
	30代	27	8	6	1	-	1
	40代	22	7	6	-	-	1
	50代	15	1	-	-	-	1
	60歳以上	21	3	2	-	-	1
【性・未既婚別】	女 未婚	-	-	-	-	-	-
	既婚	147	49	21	12	1	15
	離死別(計)	22	10	4	-	-	6
	男 未婚	-	-	-	-	-	-
	既婚	76	13	10	-	-	3
	離死別(計)	12	6	4	1	-	1
	無回答	-	-	-	-	-	-
【性・職業別】	女 勤め人(常勤)	41	10	4	1	-	5
	勤め人(非常勤)	47	16	4	7	-	5
	自営業	19	8	5	1	-	2
	その他の仕事	-	-	-	-	-	-
	学生	1	1	1	-	-	-
	無職	60	24	11	3	1	9
	男 勤め人(常勤)	58	13	9	1	-	3
	勤め人(非常勤)	2	-	-	-	-	-
	自営業	13	2	2	-	-	-
	その他の仕事	-	-	-	-	-	-
	学生	-	-	-	-	-	-
	無職	13	2	2	-	-	-
	無回答	3	2	1	-	-	1
【性・最終学歴別】	女 中学校	19	9	7	-	-	2
	高等学校	73	30	11	7	-	12
	専門学校、各種学校	29	9	2	1	1	5
	短期大学、高等専門学校	27	8	3	3	-	2
	4年制大学	13	1	-	1	-	-
	大学院	3	-	-	-	-	-
	その他	2	-	-	-	-	-
	男 中学校	12	2	2	-	-	-
	高等学校	32	5	3	-	-	2
	専門学校、各種学校	12	3	3	-	-	-
	短期大学、高等専門学校	4	1	-	1	-	-
	4年制大学	20	4	3	-	-	1
	大学院	6	2	2	-	-	-
	その他	-	-	-	-	-	-
	無回答	5	4	3	-	-	1
【性・都市規模別】	女 大都市	35	11	5	5	-	1
	中都市	76	24	10	4	1	9
	小都市	34	16	5	1	-	10
	町村	17	6	4	1	-	1
	男 大都市	20	8	6	1	-	1
	中都市	42	7	5	-	-	2
	小都市	16	3	2	-	-	1
	町村	8	1	1	-	-	-
	不明	9	2	1	1	-	-

集計基本軸N		問6 配偶者からの被害の重複 - 過去5年以内(つづき)			
		重複なし (計)	身体的暴行 のみ	心理的攻撃 のみ	性的強要の み
	全体	179	73	89	17
【性別】	女	110	42	53	15
	男	69	31	36	2
【性・年齢別】	女 20代	9	4	4	1
	30代	27	15	11	1
	40代	24	8	14	2
	50代	23	5	13	5
	60歳以上	27	10	11	6
	男 20代	3	2	1	-
	30代	19	14	5	-
	40代	15	7	7	1
	50代	14	2	12	-
	60歳以上	18	6	11	1
【性・未既婚別】	女 未婚	-	-	-	-
	既婚	98	36	48	14
	離死別(計)	12	6	5	1
	男 未婚	-	-	-	-
	既婚	63	29	33	1
	離死別(計)	6	2	3	1
	無回答	-	-	-	-
【性・職業別】	女 勤め人(常勤)	31	8	17	6
	勤め人(非常勤)	31	13	15	3
	自営業	11	7	3	1
	その他の仕事	-	-	-	-
	学生	-	-	-	-
	無職	36	14	18	4
	男 勤め人(常勤)	45	21	22	2
	勤め人(非常勤)	2	1	1	-
	自営業	11	4	7	-
	その他の仕事	-	-	-	-
	学生	-	-	-	-
	無職	11	5	6	-
	無回答	1	-	-	1
【性・最終学歴別】	女 中学校	10	2	5	3
	高等学校	43	14	23	6
	専門学校、各種学校	20	5	13	2
	短期大学、高等専門学校	19	11	5	3
	4年制大学	12	6	6	-
	大学院	3	2	1	-
	その他	2	2	-	-
	男 中学校	10	3	6	1
	高等学校	27	16	11	-
	専門学校、各種学校	9	2	7	-
	短期大学、高等専門学校	3	1	1	1
	4年制大学	16	7	9	-
	大学院	4	2	2	-
	その他	-	-	-	-
	無回答	1	-	-	1
【性・都市規模別】	女 大都市	24	8	15	1
	中都市	52	23	23	6
	小都市	18	6	7	5
	町村	11	3	5	3
	男 大都市	12	8	4	-
	中都市	35	17	18	-
	小都市	13	3	9	1
	町村	7	2	4	1
	不明	7	3	4	-

集計基本軸N		問7 配偶者からの被害の相談先 - 過去5年以内							
		全体	配偶者暴力相談支援センター	警察	法務局・地方自治体、人権擁護委員	男女共同参画センター、女性センター	上記(1~4)以外の公的な機関	民間の専門家や専門機関	医療関係者(医師、看護師など)
	全体	257	4	14	1	2	3	4	8
【性別】	女	169	4	11	1	2	3	3	7
	男	88	-	3	-	-	-	1	1
【性・年齢別】	女 20代	19	-	3	-	-	1	-	-
	30代	39	2	1	1	2	1	2	3
	40代	41	1	3	-	-	1	1	-
	50代	28	-	-	-	-	-	-	-
	60歳以上	42	1	4	-	-	-	-	4
	男 20代	3	-	-	-	-	-	-	-
	30代	27	-	1	-	-	-	-	-
	40代	22	-	-	-	-	-	-	-
	50代	15	-	-	-	-	-	-	-
	60歳以上	21	-	2	-	-	-	1	1
【性・未既婚別】	女 未婚	-	-	-	-	-	-	-	-
	既婚	147	2	7	-	-	2	1	4
	離死別(計)	22	2	4	1	2	1	2	3
	男 未婚	-	-	-	-	-	-	-	-
	既婚	76	-	1	-	-	-	-	1
	離死別(計)	12	-	2	-	-	-	1	-
	無回答	-	-	-	-	-	-	-	-
【性・職業別】	女 勤め人(常勤)	41	1	3	1	1	1	1	2
	勤め人(非常勤)	47	1	3	-	-	1	1	-
	自営業	19	-	2	-	-	-	-	1
	その他の仕事	-	-	-	-	-	-	-	-
	学生	1	-	-	-	-	-	-	-
	無職	60	2	3	-	1	1	1	4
	男 勤め人(常勤)	58	-	1	-	-	-	-	-
	勤め人(非常勤)	2	-	-	-	-	-	-	-
	自営業	13	-	-	-	-	-	-	-
	その他の仕事	-	-	-	-	-	-	-	-
	学生	-	-	-	-	-	-	-	-
	無職	13	-	2	-	-	-	1	1
	無回答	3	-	-	-	-	-	-	-
【性・最終学歴別】	女 中学校	19	-	2	-	-	-	-	-
	高等学校	73	3	8	1	2	1	2	5
	専門学校、各種学校	29	1	-	-	-	1	1	-
	短期大学、高等専門学校	27	-	-	-	-	-	-	1
	4年制大学	13	-	-	-	-	1	-	-
	大学院	3	-	-	-	-	-	-	-
	その他	2	-	-	-	-	-	-	-
	男 中学校	12	-	2	-	-	-	1	-
	高等学校	32	-	-	-	-	-	-	-
	専門学校、各種学校	12	-	-	-	-	-	-	-
	短期大学、高等専門学校	4	-	-	-	-	-	-	-
	4年制大学	20	-	1	-	-	-	-	1
	大学院	6	-	-	-	-	-	-	-
	その他	-	-	-	-	-	-	-	-
	無回答	5	-	1	-	-	-	-	1
【性・都市規模別】	女 大都市	35	1	3	-	1	3	1	1
	中都市	76	1	4	-	-	-	1	2
	小都市	34	1	2	1	1	-	1	3
	町村	17	1	2	-	-	-	-	1
	男 大都市	20	-	1	-	-	-	-	-
	中都市	42	-	1	-	-	-	1	1
	小都市	16	-	1	-	-	-	-	-
	町村	8	-	-	-	-	-	-	-
	不明	9	-	-	-	-	-	-	-

「上記(1~4)以外の公的な機関」とは、下記以外の公的な機関を指す。

- 1 配偶者暴力相談支援センター(婦人相談所その他の施設)
- 2 警察
- 3 法務局・地方自治体、人権擁護委員
- 4 男女共同参画センター/女性センター(ただし、配偶者暴力相談支援センターの機能を果たす施設を除く)

集計基本軸N		問7 配偶者からの被害の相談先 - 過去5年以内 (つづき)							
		学校関係者(教員、養護教員、スクールカウンセラーなど)	家族や親戚	友人・知人	その他	どこ(だれ)にも相談しなかった	無回答	延回答	相談した(計)
	全体	-	61	63	1	137	10	308	110
【性別】	女	-	54	54	1	70	6	216	93
	男	-	7	9	-	67	4	92	17
【性・年齢別】	女 20代	-	7	9	-	6	-	26	13
	30代	-	13	15	-	16	1	57	22
	40代	-	13	16	-	14	2	51	25
	50代	-	8	6	-	17	-	31	11
	60歳以上	-	13	8	1	17	3	51	22
	男 20代	-	-	-	-	3	-	3	-
	30代	-	1	2	-	24	-	28	3
	40代	-	2	2	-	18	1	23	3
50代	-	-	2	-	12	1	15	2	
60歳以上	-	4	3	-	10	2	23	9	
【性・未既婚別】	女 未婚	-	-	-	-	-	-	-	-
	既婚	-	44	46	1	64	5	176	78
	離死別(計)	-	10	8	-	6	1	40	15
	男 未婚	-	-	-	-	-	-	-	-
	既婚	-	6	5	-	63	2	78	11
離死別(計)	-	1	4	-	4	2	14	6	
無回答	-	-	-	-	-	-	-	-	
【性・職業別】	女 勤め人(常勤)	-	11	12	1	19	1	54	21
	勤め人(非常勤)	-	13	19	-	19	-	57	28
	自営業	-	7	3	-	10	1	24	8
	その他の仕事	-	-	-	-	-	-	-	-
	学生	-	-	1	-	-	-	1	1
	無職	-	22	19	-	22	4	79	34
	男 勤め人(常勤)	-	3	7	-	47	2	60	9
	勤め人(非常勤)	-	-	-	-	2	-	2	-
	自営業	-	1	-	-	12	-	13	1
	その他の仕事	-	-	-	-	-	-	-	-
	学生	-	-	-	-	-	-	-	-
無職	-	3	2	-	5	1	15	7	
無回答	-	1	-	-	1	1	3	1	
【性・最終学歴別】	女 中学校	-	10	8	-	5	-	25	14
	高等学校	-	22	21	-	32	2	99	39
	専門学校、各種学校	-	10	10	-	11	1	35	17
	短期大学、高等専門学校	-	6	9	1	12	1	30	14
	4年制大学	-	3	4	-	8	-	16	5
	大学院	-	1	-	-	2	-	3	1
	その他	-	-	-	-	-	2	2	-
	男 中学校	-	-	3	-	7	-	13	5
	高等学校	-	2	5	-	24	2	33	6
	専門学校、各種学校	-	-	-	-	12	-	12	-
	短期大学、高等専門学校	-	-	1	-	3	-	4	1
	4年制大学	-	4	-	-	15	1	22	4
	大学院	-	1	-	-	5	-	6	1
その他	-	-	-	-	-	-	-	-	
無回答	-	2	2	-	1	1	8	3	
【性・都市規模別】	女 大都市	-	12	14	1	12	-	49	23
	中都市	-	24	20	-	34	2	88	40
	小都市	-	9	16	-	14	1	49	19
	町村	-	6	2	-	7	3	22	7
	男 大都市	-	1	3	-	15	1	21	4
	中都市	-	5	6	-	29	2	45	11
	小都市	-	1	-	-	13	1	16	2
	町村	-	-	-	-	8	-	8	-
不明	-	3	2	-	5	-	10	4	

集計基本軸N		問8 配偶者からの被害を相談しなかった理由																																																																																					
		全体	どこ(だれ)に相談してよいかからなかったから	恥ずかしくて言えなかったから	相談していただかなかったから	仕返しやひどい暴力を受けたから	加害者にも「誰にも言おう」とおどられたから	相談相手の言動が不快な思いをしたから	がまんすればやっつけられると思ったから	世間体が悪いと思ったから																																																																													
	全体	137	6	21	27	4	-	1	34	18																																																																													
【性別】	女	70	4	15	16	3	-	-	18	7																																																																													
	男	67	2	6	11	1	-	1	16	11																																																																													
【性・年齢別】	女	6	-	2	-	-	-	-	-	1																																																																													
	30代	16	-	3	2	1	-	-	5	2																																																																													
	40代	14	3	2	6	1	-	-	3	2																																																																													
	50代	17	1	5	4	1	-	-	3	1																																																																													
	60歳以上	17	-	3	4	-	-	-	7	1																																																																													
	男	3	-	-	1	-	-	-	1	-																																																																													
	30代	24	-	4	3	1	-	-	3	3																																																																													
	40代	18	-	-	3	-	-	1	4	2																																																																													
	50代	12	1	-	2	-	-	-	4	1																																																																													
	60歳以上	10	1	2	2	-	-	-	4	5																																																																													
【性・未既婚別】	女	-	-	-	-	-	-	-	-	-																																																																													
	既婚	64	4	14	14	3	-	-	17	7																																																																													
	離婚別(計)	6	-	1	2	-	-	-	1	-																																																																													
	男	-	-	-	-	-	-	-	-	-																																																																													
	既婚	63	2	6	10	1	-	1	14	10																																																																													
	離婚別(計)	4	-	-	1	-	-	-	2	1																																																																													
	無回答	-	-	-	-	-	-	-	-	-																																																																													
【性・職業別】	女	19	2	3	6	1	-	-	3	1																																																																													
	勤め人(常勤)	19	1	6	3	-	-	-	6	2																																																																													
	勤め人(非常勤)	10	1	3	3	1	-	-	3	-																																																																													
	自営業	-	-	-	-	-	-	-	-	-																																																																													
	その他の仕事	-	-	-	-	-	-	-	-	-																																																																													
	学生	-	-	-	-	-	-	-	-	-																																																																													
	無職	22	-	3	4	1	-	-	6	4																																																																													
	男	47	2	4	9	1	-	-	10	7																																																																													
	勤め人(常勤)	2	-	-	1	-	-	-	1	-																																																																													
	勤め人(非常勤)	12	-	1	1	-	-	-	2	3																																																																													
	自営業	-	-	-	-	-	-	-	-	-																																																																													
	その他の仕事	-	-	-	-	-	-	-	-	-																																																																													
	学生	-	-	-	-	-	-	-	-	-																																																																													
	無職	5	-	1	-	-	-	-	2	1																																																																													
	無回答	1	-	-	-	-	-	1	1	-																																																																													
【性・最終学歴別】	女	5	-	2	2	-	-	-	3	-																																																																													
	中学校	32	2	6	4	2	-	-	7	3																																																																													
	高等学校	11	1	1	1	-	-	-	2	-																																																																													
	専門学校、各種学校	12	1	5	6	1	-	-	4	3																																																																													
	短期大学、高等専門学校	8	-	1	3	-	-	-	2	1																																																																													
	4年制大学	2	-	-	-	-	-	-	-	-																																																																													
	大学院	-	-	-	-	-	-	-	-	-																																																																													
	その他	7	-	-	-	-	-	-	-	-																																																																													
	男	7	-	-	1	-	-	-	3	1																																																																													
	中学校	24	1	1	1	-	-	-	4	4																																																																													
	高等学校	12	1	2	5	1	-	-	4	3																																																																													
	専門学校、各種学校	3	-	-	-	-	-	-	-	-																																																																													
	短期大学、高等専門学校	15	-	2	3	-	-	-	2	2																																																																													
	4年制大学	5	-	1	1	-	-	-	2	1																																																																													
	大学院	-	-	-	-	-	-	-	-	-																																																																													
	その他	1	-	-	-	-	-	1	1	-																																																																													
	無回答	-	-	-	-	-	-	-	-	-																																																																													
【性・都市規模別】	女	12	-	3	5	-	-	-	5	1																																																																													
	大都市	34	3	8	6	3	-	-	8	4																																																																													
	中都市	14	1	3	-	-	-	-	3	-																																																																													
	小都市	7	-	1	3	-	-	-	2	2		町村	15	-	3	3	1	-	1	3	4		男	29	-	2	2	-	-	-	5	2		大都市	13	2	-	5	-	-	-	5	1		中都市	8	-	1	1	-	-	-	2	3		小都市	5	-	-	2	-	-	-	1	1		町村	-	-	-	-	-	-	-	-	-		不明	-	-	-	-	-	-	-	-	-
	町村	15	-	3	3	1	-	1	3	4																																																																													
	男	29	-	2	2	-	-	-	5	2																																																																													
	大都市	13	2	-	5	-	-	-	5	1																																																																													
	中都市	8	-	1	1	-	-	-	2	3																																																																													
	小都市	5	-	-	2	-	-	-	1	1																																																																													
	町村	-	-	-	-	-	-	-	-	-																																																																													
	不明	-	-	-	-	-	-	-	-	-																																																																													

集計基本軸N		問8 配偶者からの被害を相談しなかった理由（つづき）								
		他人を巻き込みた くなくかつたから	他人に知られると これまでに合 のつきができ なくなるから	そのこと を思いつけな かったから	自分にも 悪いところ があると思っ たから	相手の行為 は愛情だと思 ったから	相談する ほどのこと ではないと思 ったから	その他	無回答	延回答
	全体	10	7	8	54	16	86	5	4	301
【性別】	女	5	4	6	24	10	35	4	3	154
	男	5	3	2	30	6	51	1	1	147
【性・年齢別】	女 20代	1	-	-	2	2	3	-	1	12
	30代	1	1	1	9	2	12	1	-	40
	40代	3	2	2	2	2	2	-	1	31
	50代	-	1	3	3	3	10	1	-	36
	60歳以上	-	-	-	8	1	8	2	1	35
	男 20代	-	-	-	2	1	3	-	-	8
	30代	1	-	-	10	2	19	1	1	48
	40代	3	1	-	9	1	12	-	-	36
	50代	1	1	-	4	-	9	-	-	23
	60歳以上	-	1	2	5	2	8	-	-	32
【性・未既婚別】	女 未婚	-	-	-	-	-	-	-	-	-
	既婚	5	3	4	22	10	34	4	2	143
	離婚別（計）	-	1	2	2	-	1	-	1	11
	男 未婚	-	-	-	-	-	-	-	-	-
	既婚	4	3	2	28	6	49	-	1	137
	離婚別（計）	1	-	-	2	-	2	1	-	10
	無回答	-	-	-	-	-	-	-	-	-
【性・職業別】	女 勤め人（常勤）	1	2	3	3	2	10	-	-	37
	勤め人（非常勤）	2	1	3	9	5	7	1	1	47
	自営業	1	-	-	4	1	4	-	2	23
	その他の仕事	-	-	-	-	-	-	-	-	-
	学生	-	-	-	-	-	-	-	-	-
	無職	1	1	-	8	2	14	3	-	47
	男 勤め人（常勤）	4	2	1	22	4	36	1	1	104
	勤め人（非常勤）	-	-	-	-	-	2	-	-	4
	自営業	1	1	1	5	1	9	-	-	25
	その他の仕事	-	-	-	-	-	-	-	-	-
	学生	-	-	-	-	-	-	-	-	-
	無職	-	-	-	2	1	3	-	-	10
	無回答	-	-	-	1	-	1	-	-	4
【性・最終学歴別】	女 中学校	-	-	-	2	-	3	-	1	13
	高等学校	1	-	3	11	7	16	2	1	65
	専門学校、各種学校	-	1	-	5	1	4	2	1	19
	短期大学、高等専門学校	1	1	1	1	2	6	-	-	32
	4年制大学	3	2	2	4	-	4	-	-	22
	大学院	-	-	-	1	-	2	-	-	3
	その他	-	-	-	-	-	-	-	-	-
	男 中学校	3	1	-	3	-	4	-	-	16
	高等学校	1	1	-	11	3	19	-	-	46
	専門学校、各種学校	-	1	2	5	1	6	1	1	33
	短期大学、高等専門学校	-	-	-	2	1	2	-	-	5
	4年制大学	1	-	-	7	1	15	-	-	33
	大学院	-	-	-	1	-	4	-	-	10
	その他	-	-	-	-	-	-	-	-	-
	無回答	-	-	-	1	-	1	-	-	4
【性・都市規模別】	女 大都市	4	1	2	3	-	7	-	-	31
	中都市	-	2	2	14	8	20	2	-	80
	小都市	1	-	2	4	2	4	2	2	24
	町村	-	-	-	2	-	3	-	1	14
	男 大都市	1	1	1	9	3	11	1	-	42
	中都市	2	1	-	13	2	22	-	-	51
	小都市	1	-	1	4	1	9	-	1	30
	町村	1	1	-	4	-	7	-	-	20
	不明	-	1	-	1	-	3	-	-	9

集計基本軸N		問9 配偶者から最初に被害を受けた時の行動				
		全体	相手と別れた	別れたい (別れよう)と思っ たが、別れ なかった	別れたい (別れよう)と思 わなかった	無回答
	全体	681	38	287	267	89
【性別】	女	462	26	227	158	51
	男	219	12	60	109	38
【性・年齢別】	女 20代	22	3	13	6	-
	30代	60	5	31	20	4
	40代	90	2	63	18	7
	50代	85	7	40	35	3
	60歳以上	205	9	80	79	37
	男 20代	5	-	2	3	-
	30代	36	3	9	21	3
	40代	35	3	10	18	4
	50代	54	2	18	27	7
	60歳以上	89	4	21	40	24
【性・未既婚別】	女 未婚	-	-	-	-	-
	既婚	337	4	170	133	30
	離死別(計)	125	22	57	25	21
	男 未婚	-	-	-	-	-
	既婚	187	3	56	98	30
	離死別(計)	32	9	4	11	8
無回答	-	-	-	-	-	
【性・職業別】	女 勤め人(常勤)	94	9	51	27	7
	勤め人(非常勤)	114	7	62	35	10
	自営業	55	2	26	23	4
	その他の仕事	-	-	-	-	-
	学生	1	-	1	-	-
	無職	196	8	86	72	30
	男 勤め人(常勤)	112	8	32	58	14
	勤め人(非常勤)	8	1	2	3	2
	自営業	42	1	11	24	6
	その他の仕事	-	-	-	-	-
	学生	-	-	-	-	-
	無職	53	2	14	24	13
	無回答	6	-	2	1	3
【性・最終学歴別】	女 中学校	68	6	27	20	15
	高等学校	209	15	104	71	19
	専門学校、各種学校	65	-	40	18	7
	短期大学、高等専門学校	68	3	34	27	4
	4年制大学	31	1	13	16	1
	大学院	3	-	1	2	-
	その他	12	1	4	3	4
	男 中学校	36	4	10	10	12
	高等学校	92	4	19	57	12
	専門学校、各種学校	20	-	8	10	2
	短期大学、高等専門学校	13	3	2	5	3
	4年制大学	41	1	15	23	2
	大学院	7	-	4	2	1
	その他	4	-	-	1	3
	無回答	12	-	6	2	4
	【性・都市規模別】	女 大都市	124	8	71	33
中都市		176	8	78	68	22
小都市		95	8	48	32	7
町村		46	2	19	17	8
男 大都市		50	4	17	21	8
中都市		94	6	21	54	13
小都市		55	2	15	24	14
町村		17	-	4	10	3
不明		24	-	14	8	2

集計基本軸N		問10 配偶者と別れなかった理由					
		全体	相手の反 応が怖か ったから	経済的な 不安があ ったから	世間体が 悪いと思 ったから	相手には 自分が必 要だと思 ったから	これ以上 は繰り返 されな いと思 った から
	全体	287	8	46	12	8	16
【性 別】	女	227	7	43	5	4	13
	男	60	1	3	7	4	3
【性・年齢別】	女 20代	13	1	1	-	1	1
	30代	31	3	5	-	-	6
	40代	63	2	14	-	-	3
	50代	40	1	6	2	1	1
	60歳以上	80	-	17	3	2	2
	男 20代	2	-	-	-	-	1
	30代	9	-	-	1	1	1
	40代	10	1	1	-	-	-
	50代	18	-	-	2	1	-
	60歳以上	21	-	2	4	2	1
【性・未既婚別】	女 未婚	-	-	-	-	-	-
	既婚	170	4	38	4	3	10
	離死別（計）	57	3	5	1	1	3
	男 未婚	-	-	-	-	-	-
	既婚	56	1	3	6	4	2
	離死別（計）	4	-	-	1	-	1
	無回答	-	-	-	-	-	-
【性・職業別】	女 勤め人（常勤）	51	2	7	-	1	2
	勤め人（非常勤）	62	2	10	1	-	4
	自営業	26	-	5	1	-	3
	その他の仕事	-	-	-	-	-	-
	学生	1	-	-	-	-	-
	無職	86	3	21	3	3	4
	男 勤め人（常勤）	32	1	3	5	3	2
	勤め人（非常勤）	2	-	-	-	-	-
	自営業	11	-	-	-	-	-
	その他の仕事	-	-	-	-	-	-
	学生	-	-	-	-	-	-
	無職	14	-	-	2	1	1
	無回答	2	-	-	-	-	-
【性・最終学歴別】	女 中学校	27	-	3	1	-	2
	高等学校	104	5	22	3	1	5
	専門学校、各種学校	40	1	9	-	2	1
	短期大学、高等専門学校	34	1	9	1	1	1
	4年制大学	13	-	-	-	-	3
	大学院	1	-	-	-	-	1
	その他	4	-	-	-	-	-
	男 中学校	10	-	-	2	1	1
	高等学校	19	-	1	4	1	1
	専門学校、各種学校	8	-	2	-	1	-
	短期大学、高等専門学校	2	-	-	-	-	-
	4年制大学	15	1	-	-	1	1
	大学院	4	-	-	1	-	-
	その他	-	-	-	-	-	-
	無回答	6	-	-	-	-	-
【性・都市規模別】	女 大都市	71	2	11	2	2	6
	中都市	78	1	16	-	2	3
	小都市	48	2	13	1	-	1
	町村	19	2	3	1	-	-
	男 大都市	17	-	2	1	1	2
	中都市	21	-	-	2	1	1
	小都市	15	1	1	2	2	-
	町村	4	-	-	1	-	-
	不明	14	-	-	2	-	3

集計基本軸N		問10 配偶者と別れなかった理由（つづき）				
		周囲から別れることに反対されたから	相手が別れることに同意しなかったから	子どもがいるかどうか、子どもを考えたから	その他	無回答
	全体	6	10	169	12	-
【性別】	女	6	8	130	11	-
	男	-	2	39	1	-
【性・年齢別】	女 20代	-	-	7	2	-
	30代	-	2	13	2	-
	40代	2	2	37	3	-
	50代	1	1	26	1	-
	60歳以上	3	3	47	3	-
	男 20代	-	-	1	-	-
	30代	-	-	5	1	-
	40代	-	-	8	-	-
	50代	-	1	14	-	-
60歳以上	-	1	11	-	-	
【性・未既婚別】	女 未婚	-	-	-	-	-
	既婚	6	4	92	9	-
	離死別（計）	-	4	38	2	-
	男 未婚	-	-	-	-	-
	既婚	-	2	38	-	-
	離死別（計）	-	-	1	1	-
無回答	-	-	-	-	-	
【性・職業別】	女 勤め人（常勤）	2	3	31	3	-
	勤め人（非常勤）	2	-	41	2	-
	自営業	1	1	11	4	-
	その他の仕事	-	-	-	-	-
	学生	-	-	1	-	-
	無職	1	4	45	2	-
	男 勤め人（常勤）	-	1	16	1	-
	勤め人（非常勤）	-	-	2	-	-
	自営業	-	-	11	-	-
	その他の仕事	-	-	-	-	-
	学生	-	-	-	-	-
	無職	-	1	9	-	-
無回答	-	-	2	-	-	
【性・最終学歴別】	女 中学校	-	2	17	2	-
	高等学校	3	5	56	4	-
	専門学校、各種学校	1	-	24	2	-
	短期大学、高等専門学校	-	-	19	2	-
	4年制大学	1	1	8	-	-
	大学院	-	-	-	-	-
	その他	-	-	3	1	-
	男 中学校	-	-	6	-	-
	高等学校	-	1	11	-	-
	専門学校、各種学校	-	1	4	-	-
	短期大学、高等専門学校	-	-	2	-	-
	4年制大学	-	-	12	-	-
	大学院	-	-	3	-	-
	その他	-	-	-	-	-
無回答	1	-	4	1	-	
【性・都市規模別】	女 大都市	2	3	42	1	-
	中都市	2	3	47	4	-
	小都市	2	2	24	3	-
	町村	-	-	11	2	-
	男 大都市	-	1	10	-	-
	中都市	-	1	15	1	-
	小都市	-	-	9	-	-
	町村	-	-	3	-	-
	不明	-	-	8	1	-

集計基本軸N		問11 配偶者からの被害により 命の危険を感じた経験			
		全体	感じた	感じな かった	無回答
	全体	681	81	514	86
【性別】	女	462	62	347	53
	男	219	19	167	33
【性・年齢別】	女 20代	22	3	17	2
	30代	60	8	49	3
	40代	90	18	65	7
	50代	85	5	76	4
	60歳以上	205	28	140	37
	男 20代	5	-	5	-
	30代	36	3	30	3
	40代	35	2	28	5
	50代	54	6	41	7
	60歳以上	89	8	63	18
【性・未既婚別】	女 未婚	-	-	-	-
	既婚	337	32	274	31
	離死別（計）	125	30	73	22
	男 未婚	-	-	-	-
	既婚	187	17	147	23
	離死別（計）	32	2	20	10
	無回答	-	-	-	-
【性・職業別】	女 勤め人（常勤）	94	12	75	7
	勤め人（非常勤）	114	17	84	13
	自営業	55	8	42	5
	その他の仕事	-	-	-	-
	学生	1	-	1	-
	無職	196	25	143	28
	男 勤め人（常勤）	112	7	90	15
	勤め人（非常勤）	8	2	5	1
	自営業	42	4	32	6
	その他の仕事	-	-	-	-
	学生	-	-	-	-
	無職	53	5	38	10
	無回答	6	1	4	1
【性・最終学歴別】	女 中学校	68	14	39	15
	高等学校	209	36	153	20
	専門学校、各種学校	65	3	54	8
	短期大学、高等専門学校	68	7	56	5
	4年制大学	31	1	29	1
	大学院	3	-	3	-
	その他	12	-	8	4
	男 中学校	36	3	22	11
	高等学校	92	6	76	10
	専門学校、各種学校	20	1	17	2
	短期大学、高等専門学校	13	2	8	3
	4年制大学	41	4	34	3
	大学院	7	2	4	1
	その他	4	-	2	2
	無回答	12	2	9	1
【性・都市規模別】	女 大都市	124	14	98	12
	中都市	176	26	126	24
	小都市	95	15	73	7
	町村	46	6	32	8
	男 大都市	50	4	38	8
	中都市	94	9	72	13
	小都市	55	5	41	9
	町村	17	1	13	3
	不明	24	1	21	2

集計基本軸N		問11 配偶者からの被害により 命の危険を感じた経験（既婚者全体）				
		全体	感じた	感じな かった	これまで 被害を まったく 受けたこ とがない	無回答
	全体	2598	81	514	1871	132
【性 別】	女	1403	62	347	919	75
	男	1195	19	167	952	57
【性・年齢別】	女 20代	67	3	17	45	2
	30代	196	8	49	135	4
	40代	252	18	65	162	7
	50代	272	5	76	185	6
	60歳以上	616	28	140	392	56
	男 20代	25	-	5	19	1
	30代	150	3	30	113	4
	40代	195	2	28	158	7
	50代	234	6	41	178	9
	60歳以上	591	8	63	484	36
【性・未既婚別】	女 未婚	-	-	-	-	-
	既婚	1090	32	274	740	44
	離死別（計）	313	30	73	179	31
	男 未婚	-	-	-	-	-
	既婚	1091	17	147	886	41
	離死別（計）	104	2	20	66	16
無回答	-	-	-	-	-	
【性・職業別】	女 勤め人（常勤）	262	12	75	168	7
	勤め人（非常勤）	341	17	84	226	14
	自営業	122	8	42	66	6
	その他の仕事	1	-	-	1	-
	学生	1	-	1	-	-
	無職	657	25	143	442	47
	男 勤め人（常勤）	570	7	90	452	21
	勤め人（非常勤）	52	2	5	44	1
	自営業	204	4	32	157	11
	その他の仕事	5	-	-	5	-
	学生	-	-	-	-	-
	無職	345	5	38	279	23
	無回答	38	1	4	31	2
【性・最終学歴別】	女 中学校	205	14	39	126	26
	高等学校	570	36	153	354	27
	専門学校、各種学校	200	3	54	135	8
	短期大学、高等専門学校	225	7	56	156	6
	4年制大学	131	1	29	100	1
	大学院	15	-	3	12	-
	その他	35	-	8	21	6
	男 中学校	178	3	22	135	18
	高等学校	468	6	76	366	20
	専門学校、各種学校	111	1	17	87	6
	短期大学、高等専門学校	51	2	8	38	3
	4年制大学	315	4	34	273	4
	大学院	24	2	4	17	1
	その他	23	-	2	17	4
無回答	47	2	9	34	2	
【性・都市規模別】	女 大都市	365	14	98	238	15
	中都市	565	26	126	384	29
	小都市	286	15	73	180	18
	町村	133	6	32	85	10
	男 大都市	292	4	38	239	11
	中都市	487	9	72	385	21
	小都市	276	5	41	214	16
	町村	112	1	13	89	9
	不明	82	1	21	57	3

問5 配偶者からの被害経験の有無 (まとめ)	問11 配偶者からの被害により 命の危険を感じた経験			
	全体	感じた	感じな かった	無回答
全体	681	81	514	86
あった(計)	681	81	514	86
1、2度あった	492	32	391	69
何度もあった	189	49	123	17
まったくない	-	-	-	-
無回答	-	-	-	-

*問5 性・配偶者からの被害経験の 有無(まとめ)	問11 配偶者からの被害により 命の危険を感じた経験			
	全体	感じた	感じな かった	無回答
全体	681	81	514	86
女 何度もあった	149	42	96	11
1、2度あった	313	20	251	42
まったくない	-	-	-	-
男 何度もあった	40	7	27	6
1、2度あった	179	12	140	27
まったくない	-	-	-	-
無回答	-	-	-	-

集計基本軸N		問12 「交際相手からの暴力（デートDV）」 の認知度				
		全体	言葉も、 その内容も 知っている	言葉は知っ ているが、 内容はよく 知らない	言葉がある ことを知ら なかった	無回答
	全体	3293	1111	1067	930	185
【性別】	女	1751	626	541	480	104
	男	1542	485	526	450	81
【性・年齢別】	女 20代	210	99	57	51	3
	30代	261	106	75	75	5
	40代	296	139	88	68	1
	50代	301	124	100	69	8
	60歳以上	683	158	221	217	87
	男 20代	154	63	39	48	4
	30代	239	94	81	58	6
	40代	250	92	83	73	2
【性・未既婚別】	女 未婚	274	112	70	87	5
	既婚	1090	412	359	277	42
	離死別（計）	313	79	92	104	38
	男 未婚	292	103	100	81	8
	既婚	1091	343	381	315	52
	離死別（計）	104	26	33	36	9
無回答	129	36	32	30	31	
【性・職業別】	女 勤め人（常勤）	419	178	122	113	6
	勤め人（非常勤）	396	156	123	106	11
	自営業	146	56	47	37	6
	その他の仕事	2	1	1	-	-
	学生	29	15	9	5	-
	無職	736	216	232	213	75
	男 勤め人（常勤）	749	265	248	223	13
	勤め人（非常勤）	97	27	39	28	3
	自営業	236	85	73	59	19
	その他の仕事	6	1	2	3	-
【性・最終学歴別】	女 中学校	237	56	61	75	45
	高等学校	669	218	230	194	27
	専門学校、各種学校	262	105	86	63	8
	短期大学、高等専門学校	286	120	91	70	5
	4年制大学	210	108	52	49	1
	大学院	17	10	4	3	-
	その他	39	3	10	17	9
	男 中学校	208	38	77	71	22
	高等学校	569	189	207	144	29
	専門学校、各種学校	159	46	50	56	7
短期大学、高等専門学校	63	19	26	17	1	
【性・都市規模別】	女 大都市	453	170	132	125	26
	中都市	708	256	221	188	43
	小都市	359	125	109	103	22
	町村	167	52	57	45	13
	男 大都市	371	132	116	110	13
	中都市	620	184	208	192	36
小都市	355	92	139	100	24	
町村	151	58	48	37	8	
不明	109	42	37	30	-	

集計基本軸N		問13 10歳代から20歳代の頃の交際相手の有無				
		全体	交際相手がい いた (いる)	交際相手は いなかった	無回答	
	全体	3293	1949	1136	208	
【性 別】	女	1751	1064	580	107	
	男	1542	885	556	101	
【性・年齢別】	女 20代	210	171	35	4	
	30代	261	206	47	8	
	40代	296	230	63	3	
	50代	301	200	93	8	
	60歳以上	683	257	342	84	
	男 20代	154	103	48	3	
	30代	239	175	56	8	
	40代	250	180	62	8	
	50代	264	180	75	9	
	60歳以上	635	247	315	73	
【性・未既婚別】	女 未婚	274	184	80	10	
	既婚	1090	688	357	45	
	離死別（計）	313	160	118	35	
	男 未婚	292	172	106	14	
	既婚	1091	633	397	61	
	離死別（計）	104	52	39	13	
	無回答	129	60	39	30	
【性・職業別】	女 勤め人（常勤）	419	321	88	10	
	勤め人（非常勤）	396	267	113	16	
	自営業	146	92	44	10	
	その他の仕事	2	2	-	-	
	学生	29	20	9	-	
	無職	736	354	317	65	
	男 勤め人（常勤）	749	530	199	20	
	勤め人（非常勤）	97	45	50	2	
	自営業	236	136	76	24	
	その他の仕事	6	4	2	-	
	学生	31	19	12	-	
	無職	398	140	211	47	
		無回答	48	19	15	14
	【性・最終学歴別】	女 中学校	237	98	102	37
高等学校		669	385	255	29	
専門学校、各種学校		262	183	69	10	
短期大学、高等専門学校		286	213	65	8	
4年制大学		210	155	53	2	
大学院		17	13	4	-	
その他		39	6	19	14	
男 中学校		208	86	95	27	
高等学校		569	327	209	33	
専門学校、各種学校		159	109	43	7	
短期大学、高等専門学校		63	32	26	5	
4年制大学		441	288	142	11	
大学院		37	24	12	1	
その他		28	6	17	5	
		無回答	68	24	25	19
【性・都市規模別】		女 大都市	453	288	137	28
	中都市	708	440	228	40	
	小都市	359	205	132	22	
	町村	167	85	66	16	
	男 大都市	371	228	126	17	
	中都市	620	349	226	45	
	小都市	355	193	137	25	
	町村	151	86	53	12	
		不明	109	75	31	3

集計基本軸N		問14 交際相手からの被害経験の有無 【A身体的暴行】						
		全体	あった (計)	10歳代に あった	20歳代に あった	いずれもな かった	無回答	延回答
	全体	1949	120	42	91	1803	26	1962
【性別】	女	1064	88	29	69	958	18	1074
	男	885	32	13	22	845	8	888
【性・年齢別】	女 20代	171	24	11	13	145	2	171
	30代	206	32	13	28	173	1	215
	40代	230	16	3	13	213	1	230
	50代	200	7	1	7	191	2	201
	60歳以上	257	9	1	8	236	12	257
	男 20代	103	9	5	5	94	-	104
	30代	175	9	4	6	165	1	176
	40代	180	8	1	7	171	1	180
	50代	180	2	1	2	177	1	181
	60歳以上	247	4	2	2	238	5	247
【性・未既婚別】	女 未婚	184	17	7	11	164	3	185
	既婚	688	50	18	40	632	6	696
	離死別(計)	160	15	3	13	137	8	161
	男 未婚	172	8	2	7	161	3	173
	既婚	633	18	7	12	613	2	634
	離死別(計)	52	5	3	3	44	3	53
	無回答	60	7	2	5	52	1	60
【性・職業別】	女 勤め人(常勤)	321	27	8	21	291	3	323
	勤め人(非常勤)	267	23	6	19	244	-	269
	自営業	92	10	6	6	78	4	94
	その他の仕事	2	-	-	-	2	-	2
	学生	20	2	-	2	18	-	20
	無職	354	26	9	21	317	11	358
	男 勤め人(常勤)	530	20	9	13	506	4	532
	勤め人(非常勤)	45	1	-	1	44	-	45
	自営業	136	4	1	3	131	1	136
	その他の仕事	4	1	1	1	3	-	5
	学生	19	1	-	1	18	-	19
	無職	140	4	2	2	134	2	140
	無回答	19	1	-	1	17	1	19
【性・最終学歴別】	女 中学校	98	16	10	10	77	5	102
	高等学校	385	30	8	25	346	9	388
	専門学校、各種学校	183	11	3	9	170	2	184
	短期大学、高等専門学校	213	21	6	16	191	1	214
	4年制大学	155	8	1	7	147	-	155
	大学院	13	1	1	1	12	-	14
	その他	6	-	-	-	6	-	6
	男 中学校	86	7	4	5	76	3	88
	高等学校	327	10	5	6	315	2	328
	専門学校、各種学校	109	2	-	2	107	-	109
	短期大学、高等専門学校	32	1	-	1	29	2	32
	4年制大学	288	8	3	5	280	-	288
	大学院	24	2	1	1	22	-	24
	その他	6	-	-	-	6	-	6
	無回答	24	3	-	3	19	2	24
【性・都市規模別】	女 大都市	288	24	6	19	259	5	289
	中都市	440	32	11	26	400	8	445
	小都市	205	22	7	18	180	3	208
	町村	85	6	4	3	78	1	86
	男 大都市	228	9	5	5	217	2	229
	中都市	349	15	4	13	330	4	351
	小都市	193	6	4	2	186	1	193
	町村	86	2	-	2	83	1	86
	不明	75	4	1	3	70	1	75

A身体的暴力：「なぐったり、けったり、物を投げつけたり、突き飛ばしたりするなどの身体に対する暴行を受けた」

集計基本軸N		問14 交際相手からの被害経験の有無 【B心理的攻撃】						
		全体	あった (計)	10歳代に あった	20歳代に あった	いずれもな かった	無回答	延回答
	全体	1949	112	31	87	1794	43	1955
【性別】	女	1064	80	24	60	955	29	1068
	男	885	32	7	27	839	14	887
【性・年齢別】	女 20代	171	23	8	15	145	3	171
	30代	206	32	11	24	171	3	209
	40代	230	16	4	13	214	-	231
	50代	200	5	1	4	191	4	200
	60歳以上	257	4	-	4	234	19	257
	男 20代	103	6	2	5	97	-	104
	30代	175	12	2	10	162	1	175
	40代	180	8	1	7	169	3	180
	50代	180	5	2	4	174	1	181
	60歳以上	247	1	-	1	237	9	247
【性・未既婚別】	女 未婚	184	18	7	11	163	3	184
	既婚	688	39	9	33	634	15	691
	離死別(計)	160	18	7	12	134	8	161
	男 未婚	172	6	3	4	163	3	173
	既婚	633	16	1	16	609	8	634
	離死別(計)	52	10	3	7	39	3	52
	無回答	60	5	1	4	52	3	60
【性・職業別】	女 勤め人(常勤)	321	23	9	15	294	4	322
	勤め人(非常勤)	267	22	7	16	242	3	268
	自営業	92	6	3	4	82	4	93
	その他の仕事	2	-	-	-	2	-	2
	学生	20	3	-	3	17	-	20
	無職	354	26	5	22	310	18	355
	男 勤め人(常勤)	530	22	3	20	502	6	531
	勤め人(非常勤)	45	1	1	1	44	-	46
	自営業	136	7	2	5	128	1	136
	その他の仕事	4	1	1	-	3	-	4
	学生	19	-	-	-	19	-	19
	無職	140	-	-	-	134	6	140
	無回答	19	1	-	1	17	1	19
【性・最終学歴別】	女 中学校	98	11	7	7	77	10	101
	高等学校	385	35	8	28	340	10	386
	専門学校、各種学校	183	7	3	4	172	4	183
	短期大学、高等専門学校	213	15	4	11	194	4	213
	4年制大学	155	10	1	9	145	-	155
	大学院	13	1	1	-	12	-	13
	その他	6	-	-	-	6	-	6
	男 中学校	86	7	4	4	75	4	87
	高等学校	327	9	1	8	313	5	327
	専門学校、各種学校	109	4	-	4	105	-	109
	短期大学、高等専門学校	32	2	1	2	27	3	33
	4年制大学	288	4	1	3	284	-	288
	大学院	24	4	-	4	19	1	24
	その他	6	-	-	-	6	-	6
	無回答	24	3	-	3	19	2	24
【性・都市規模別】	女 大都市	288	21	7	15	257	10	289
	中都市	440	32	10	24	396	12	442
	小都市	205	14	2	12	185	6	205
	町村	85	8	3	6	77	-	86
	男 大都市	228	8	1	8	216	4	229
	中都市	349	15	2	14	328	6	350
	小都市	193	7	3	4	183	3	193
	町村	86	1	-	1	84	1	86
	不明	75	6	3	3	68	1	75

B心理的攻撃：「人格を否定するような暴言や交友関係を細かく監視するなどの精神的な嫌がらせを受けた、あるいは、自分もしくは自分の家族に危害が加えられるのではないかと恐怖を感じるような脅迫を受けた」

集計基本軸N		問14 交際相手からの被害経験の有無 【C性的強要】						
		全体	あった (計)	10歳代に あった	20歳代に あった	いずれもな かった	無回答	延回答
	全体	1949	78	34	48	1820	51	1953
【性別】	女	1064	69	30	43	963	32	1068
	男	885	9	4	5	857	19	885
【性・年齢別】	女 20代	171	16	11	5	153	2	171
	30代	206	20	9	13	183	3	208
	40代	230	15	5	11	213	2	231
	50代	200	9	2	8	185	6	201
	60歳以上	257	9	3	6	229	19	257
	男 20代	103	1	1	-	102	-	103
	30代	175	5	2	3	169	1	175
	40代	180	2	1	1	172	6	180
	50代	180	1	-	1	177	2	180
	60歳以上	247	-	-	-	237	10	247
【性・未既婚別】	女 未婚	184	11	5	6	169	4	184
	既婚	688	42	18	26	630	16	690
	離死別(計)	160	14	7	9	137	9	162
	男 未婚	172	4	2	2	163	5	172
	既婚	633	4	2	2	618	11	633
	離死別(計)	52	1	-	1	49	2	52
	無回答	60	2	-	2	54	4	60
【性・職業別】	女 勤め人(常勤)	321	21	11	11	294	6	322
	勤め人(非常勤)	267	22	8	16	240	5	269
	自営業	92	6	3	3	83	3	92
	その他の仕事	2	-	-	-	2	-	2
	学生	20	-	-	-	20	-	20
	無職	354	20	8	13	316	18	355
	男 勤め人(常勤)	530	4	2	2	517	9	530
	勤め人(非常勤)	45	2	-	2	43	-	45
	自営業	136	1	1	-	134	1	136
	その他の仕事	4	-	-	-	4	-	4
	学生	19	1	1	-	18	-	19
	無職	140	-	-	-	134	6	140
	無回答	19	1	-	1	15	3	19
【性・最終学歴別】	女 中学校	98	7	5	3	79	12	99
	高等学校	385	26	8	19	349	10	386
	専門学校、各種学校	183	16	7	10	163	4	184
	短期大学、高等専門学校	213	14	8	7	193	4	214
	4年制大学	155	5	1	4	149	1	155
	大学院	13	1	1	-	12	-	13
	その他	6	-	-	-	6	-	6
	男 中学校	86	1	-	1	82	3	86
	高等学校	327	2	2	-	318	7	327
	専門学校、各種学校	109	-	-	-	108	1	109
	短期大学、高等専門学校	32	1	-	1	28	3	32
	4年制大学	288	3	1	2	283	2	288
	大学院	24	1	1	-	22	1	24
	その他	6	-	-	-	6	-	6
	無回答	24	1	-	1	20	3	24
【性・都市規模別】	女 大都市	288	20	7	13	258	10	288
	中都市	440	25	13	14	402	13	442
	小都市	205	17	8	11	181	7	207
	町村	85	5	2	3	79	1	85
	男 大都市	228	5	2	3	218	5	228
	中都市	349	2	1	1	339	8	349
	小都市	193	-	-	-	190	3	193
	町村	86	-	-	-	83	3	86
	不明	75	4	1	3	70	1	75

C性的強要：「いやがっているのに性的な行為を強要された」

集計基本軸N		問14 交際相手からの被害経験の有無 (まとめ)			
		全体	あった (計)	なかった	無回答
	全体	1949	197	1735	17
【性 別】	女	1064	146	908	10
	男	885	51	827	7
【性・年齢別】	女 20代	171	40	130	1
	30代	206	49	157	-
	40代	230	27	203	-
	50代	200	13	187	-
	60歳以上	257	17	231	9
	男 20代	103	12	91	-
	30代	175	17	157	1
	40代	180	11	168	1
	50代	180	6	173	1
	60歳以上	247	5	238	4
【性・未既婚別】	女 未婚	184	29	154	1
	既婚	688	83	602	3
	離死別 (計)	160	27	127	6
	男 未婚	172	14	155	3
	既婚	633	26	605	2
	離死別 (計)	52	10	40	2
無回答	60	8	52	-	
【性・職業別】	女 勤め人 (常勤)	321	42	278	1
	勤め人 (非常勤)	267	41	226	-
	自営業	92	14	76	2
	その他の仕事	2	-	2	-
	学生	20	3	17	-
	無職	354	46	301	7
	男 勤め人 (常勤)	530	32	494	4
	勤め人 (非常勤)	45	3	42	-
	自営業	136	8	127	1
	その他の仕事	4	1	3	-
	学生	19	2	17	-
	無職	140	4	135	1
	無回答	19	1	17	1
【性・最終学歴別】	女 中学校	98	20	74	4
	高等学校	385	55	327	3
	専門学校、各種学校	183	23	159	1
	短期大学、高等専門学校	213	32	180	1
	4年制大学	155	13	142	-
	大学院	13	2	11	-
	その他	6	-	6	-
	男 中学校	86	11	73	2
	高等学校	327	16	309	2
	専門学校、各種学校	109	4	105	-
	短期大学、高等専門学校	32	2	28	2
	4年制大学	288	10	278	-
	大学院	24	6	18	-
	その他	6	-	6	-
無回答	24	3	19	2	
【性・都市規模別】	女 大都市	288	43	242	3
	中都市	440	54	382	4
	小都市	205	31	171	3
	町村	85	10	75	-
	男 大都市	228	14	212	2
	中都市	349	23	323	3
	小都市	193	9	183	1
	町村	86	2	83	1
	不明	75	11	64	-

問5 配偶者からの被害経験の有無 (まとめ)	問14 交際相手からの被害経験の有無 (まとめ)			
	全体	あった (計)	なかった	無回答
全体	1533	146	1374	13
あった (計)	437	96	338	3
1、2度あった	305	63	241	1
何度もあった	132	33	97	2
まったくない	1082	49	1027	6
無回答	14	1	9	4

*問5 性・配偶者からの被害経験の有無 (まとめ)	問14 交際相手からの被害経験の有無 (まとめ)			
	全体	あった (計)	なかった	無回答
全体	1533	146	1374	13
女 何度もあった	106	28	76	2
1、2度あった	192	39	152	1
まったくない	544	43	498	3
男 何度もあった	26	5	21	-
1、2度あった	113	24	89	-
まったくない	538	6	529	3
無回答	14	1	9	4

問21 異性から無理やりに 性交された経験 (女性のみ)	問14 交際相手からの被害経験の有無 (まとめ)			
	全体	あった (計)	なかった	無回答
全体	1064	146	908	10
あった (計)	111	46	62	3
1回あった	60	20	39	1
2回以上あった	51	26	23	2
まったくない	927	98	823	6
無回答	26	2	23	1

集計基本軸N		問15 交際相手から被害を受けたときの行動				
		全体	相手と別れた	別れたい (別れよう)と思っ たが、別れ なかった	別れたい (別れよう)と思 わなかった	無回答
	全体	197	85	82	26	4
【性 別】	女	146	68	61	13	4
	男	51	17	21	13	-
【性・年齢別】	女 20代	40	19	20	1	-
	30代	49	21	19	7	2
	40代	27	15	10	2	-
	50代	13	7	3	1	2
	60歳以上	17	6	9	2	-
	男 20代	12	4	3	5	-
	30代	17	4	6	7	-
	40代	11	4	6	1	-
	50代	6	3	3	-	-
60歳以上	5	2	3	-	-	
【性・未既婚別】	女 未婚	29	13	13	2	1
	既婚	83	37	33	10	3
	離死別 (計)	27	16	10	1	-
	男 未婚	14	5	4	5	-
	既婚	26	6	13	7	-
	離死別 (計)	10	5	4	1	-
無回答	8	3	5	-	-	
【性・職業別】	女 勤め人 (常勤)	42	17	18	6	1
	勤め人 (非常勤)	41	19	19	3	-
	自営業	14	7	3	2	2
	その他の仕事	-	-	-	-	-
	学生	3	-	3	-	-
	無職	46	25	18	2	1
	男 勤め人 (常勤)	32	13	9	10	-
	勤め人 (非常勤)	3	1	1	1	-
	自営業	8	1	6	1	-
	その他の仕事	1	-	1	-	-
	学生	2	-	1	1	-
	無職	4	2	2	-	-
	無回答	1	-	1	-	-
	【性・最終学歴別】	女 中学校	20	9	10	1
高等学校		55	27	26	2	-
専門学校、各種学校		23	10	9	2	2
短期大学、高等専門学校		32	17	9	5	1
4年制大学		13	5	6	1	1
大学院		2	-	-	2	-
その他		-	-	-	-	-
男 中学校		11	4	6	1	-
高等学校		16	3	7	6	-
専門学校、各種学校		4	2	2	-	-
短期大学、高等専門学校		2	1	1	-	-
4年制大学		10	4	4	2	-
大学院		6	3	-	3	-
その他		-	-	-	-	-
無回答		3	-	2	1	-
【性・都市規模別】	女 大都市	43	25	12	3	3
	中都市	54	20	30	3	1
	小都市	31	14	13	4	-
	町村	10	5	5	-	-
	男 大都市	14	6	5	3	-
	中都市	23	6	9	8	-
	小都市	9	4	4	1	-
	町村	2	-	2	-	-
	不明	11	5	2	4	-

集計基本軸N		問16 交際相手と別れなかった理由				
		全体	相手の反応が怖かったから	経済的な不安があったから	世間体が悪いと思ったから	相手には自分が必要だと思ったから
	全体	82	8	4	4	19
【性別】	女	61	8	3	1	13
	男	21	-	1	3	6
【性・年齢別】	女 20代	20	1	-	-	5
	30代	19	2	1	1	3
	40代	10	3	-	-	2
	50代	3	1	-	-	-
	60歳以上	9	1	2	-	3
	男 20代	3	-	-	-	1
	30代	6	-	-	1	1
	40代	6	-	1	-	2
【性・未婚別】	女 未婚	13	1	-	-	3
	既婚	33	5	1	1	5
	離死別（計）	10	1	1	-	3
	男 未婚	4	-	-	-	2
	既婚	13	-	1	2	4
	離死別（計）	4	-	-	1	-
	無回答	5	1	1	-	2
	【性・職業別】	女 勤め人（常勤）	18	1	1	-
勤め人（非常勤）		19	5	-	1	3
自営業		3	1	-	-	1
その他の仕事		-	-	-	-	-
学生		3	-	-	-	1
無職		18	1	2	-	3
男 勤め人（常勤）		9	-	-	1	3
勤め人（非常勤）		1	-	-	-	-
自営業		6	-	-	1	2
その他の仕事		1	-	-	-	-
学生		1	-	-	-	-
無職		2	-	-	1	1
【性・最終学歴別】	女 中学校	10	2	1	-	3
	高等学校	26	2	1	1	3
	専門学校、各種学校	9	1	1	-	3
	短期大学、高等専門学校	9	2	-	-	1
	4年制大学	6	1	-	-	2
	大学院	-	-	-	-	-
	その他	-	-	-	-	-
	男 中学校	6	-	-	1	3
	高等学校	7	-	-	1	2
	専門学校、各種学校	2	-	-	-	1
	短期大学、高等専門学校	1	-	-	1	-
	4年制大学	4	-	-	-	-
大学院	-	-	-	-	-	
その他	-	-	-	-	-	
無回答	2	-	1	-	1	
【性・都市規模別】	女 大都市	12	1	-	1	2
	中都市	30	3	2	-	8
	小都市	13	2	1	-	3
	町村	5	2	-	-	-
	男 大都市	5	-	1	1	2
	中都市	9	-	-	1	3
	小都市	4	-	-	1	-
	町村	2	-	-	-	1
不明	2	-	-	-	-	

集計基本軸N		問16 交際相手と別れなかった理由（つづき）				
		これ以上は繰り返されたいと思っ たから	周囲から別れることに 反対されたから	相手が別れることに同 意しなかつたから	その他	無回答
	全体	15	1	17	13	1
【性 別】	女	11	1	14	10	-
	男	4	-	3	3	1
【性・年齢別】	女 20代	4	-	3	7	-
	30代	5	-	5	2	-
	40代	2	-	3	-	-
	50代	-	-	2	-	-
	60歳以上	-	1	1	1	-
	男 20代	-	-	1	-	1
	30代	2	-	1	1	-
	40代	1	-	1	1	-
	50代	1	-	-	1	-
60歳以上	-	-	-	-	-	
【性・未既婚別】	女 未婚	3	-	3	3	-
	既婚	8	1	8	4	-
	離死別（計）	-	-	2	3	-
	男 未婚	-	-	1	1	-
	既婚	2	-	2	1	1
	離死別（計）	2	-	-	1	-
無回答	-	-	1	-	-	
【性・職業別】	女 勤め人（常勤）	2	-	5	4	-
	勤め人（非常勤）	2	1	5	2	-
	自営業	1	-	-	-	-
	その他の仕事	-	-	-	-	-
	学生	1	-	1	-	-
	無職	5	-	3	4	-
	男 勤め人（常勤）	3	-	2	-	-
	勤め人（非常勤）	-	-	-	1	-
	自営業	1	-	-	1	1
	その他の仕事	-	-	-	1	-
	学生	-	-	1	-	-
	無職	-	-	-	-	-
無回答	-	-	-	-	-	
【性・最終学歴別】	女 中学校	1	-	2	1	-
	高等学校	3	1	8	7	-
	専門学校、各種学校	2	-	1	1	-
	短期大学、高等専門学校	4	-	2	-	-
	4年制大学	1	-	1	1	-
	大学院	-	-	-	-	-
	その他	-	-	-	-	-
	男 中学校	1	-	-	1	-
	高等学校	2	-	1	-	1
	専門学校、各種学校	1	-	-	-	-
	短期大学、高等専門学校	-	-	-	-	-
	4年制大学	-	-	2	2	-
	大学院	-	-	-	-	-
その他	-	-	-	-	-	
無回答	-	-	-	-	-	
【性・都市規模別】	女 大都市	1	1	4	2	-
	中都市	8	-	5	4	-
	小都市	1	-	3	3	-
	町村	1	-	1	1	-
	男 大都市	-	-	-	-	1
	中都市	2	-	1	2	-
	小都市	1	-	2	-	-
	町村	1	-	-	-	-
不明	-	-	1	1	-	

集計基本軸N		問17 交際相手からの被害により 命の危険を感じた経験				
		全体	感じた	感じな かった	無回答	
	全体	197	41	152	4	
【性 別】	女	146	34	108	4	
	男	51	7	44	-	
【性・年齢別】	女 20代	40	7	33	-	
	30代	49	9	38	2	
	40代	27	9	18	-	
	50代	13	4	7	2	
	60歳以上	17	5	12	-	
	男 20代	12	-	12	-	
	30代	17	1	16	-	
	40代	11	3	8	-	
	50代	6	1	5	-	
	60歳以上	5	2	3	-	
【性・未既婚別】	女 未婚	29	5	23	1	
	既婚	83	17	64	2	
	離死別（計）	27	10	17	-	
	男 未婚	14	1	13	-	
	既婚	26	6	20	-	
	離死別（計）	10	-	10	-	
	無回答	8	2	5	1	
【性・職業別】	女 勤め人（常勤）	42	6	35	1	
	勤め人（非常勤）	41	14	27	-	
	自営業	14	4	8	2	
	その他の仕事	-	-	-	-	
	学生	3	1	2	-	
	無職	46	9	36	1	
	男 勤め人（常勤）	32	4	28	-	
	勤め人（非常勤）	3	-	3	-	
	自営業	8	1	7	-	
	その他の仕事	1	-	1	-	
	学生	2	-	2	-	
	無職	4	2	2	-	
		無回答	1	-	1	-
	【性・最終学歴別】	女 中学校	20	8	12	-
高等学校		55	12	42	1	
専門学校、各種学校		23	6	15	2	
短期大学、高等専門学校		32	5	26	1	
4年制大学		13	3	10	-	
大学院		2	-	2	-	
その他		-	-	-	-	
男 中学校		11	2	9	-	
高等学校		16	1	15	-	
専門学校、各種学校		4	1	3	-	
短期大学、高等専門学校		2	-	2	-	
4年制大学		10	1	9	-	
大学院		6	2	4	-	
その他		-	-	-	-	
	無回答	3	-	3	-	
【性・都市規模別】	女 大都市	43	6	35	2	
	中都市	54	14	39	1	
	小都市	31	11	20	-	
	町村	10	3	6	1	
	男 大都市	14	1	13	-	
	中都市	23	3	20	-	
	小都市	9	3	6	-	
	町村	2	-	2	-	
		不明	11	-	11	-

集計基本軸N		問17 交際相手からの被害により命の危険を感じた経験 (10歳代から20歳代で交際相手がいいた人)				
		全体	感じた	感じなかった	これまで被害をまったく受けたことがない	無回答
	全体	1949	41	152	1735	21
【性別】	女	1064	34	108	908	14
	男	885	7	44	827	7
【性・年齢別】	女 20代	171	7	33	130	1
	30代	206	9	38	157	2
	40代	230	9	18	203	-
	50代	200	4	7	187	2
	60歳以上	257	5	12	231	9
	男 20代	103	-	12	91	-
	30代	175	1	16	157	1
	40代	180	3	8	168	1
	50代	180	1	5	173	1
60歳以上	247	2	3	238	4	
【性・未既婚別】	女 未婚	184	5	23	154	2
	既婚	688	17	64	602	5
	離死別(計)	160	10	17	127	6
	男 未婚	172	1	13	155	3
	既婚	633	6	20	605	2
	離死別(計)	52	-	10	40	2
無回答	60	2	5	52	1	
【性・職業別】	女 勤め人(常勤)	321	6	35	278	2
	勤め人(非常勤)	267	14	27	226	-
	自営業	92	4	8	76	4
	その他の仕事	2	-	-	2	-
	学生	20	1	2	17	-
	無職	354	9	36	301	8
	男 勤め人(常勤)	530	4	28	494	4
	勤め人(非常勤)	45	-	3	42	-
	自営業	136	1	7	127	1
	その他の仕事	4	-	1	3	-
	学生	19	-	2	17	-
	無職	140	2	2	135	1
無回答	19	-	1	17	1	
【性・最終学歴別】	女 中学校	98	8	12	74	4
	高等学校	385	12	42	327	4
	専門学校、各種学校	183	6	15	159	3
	短期大学、高等専門学校	213	5	26	180	2
	4年制大学	155	3	10	142	-
	大学院	13	-	2	11	-
	その他	6	-	-	6	-
	男 中学校	86	2	9	73	2
	高等学校	327	1	15	309	2
	専門学校、各種学校	109	1	3	105	-
	短期大学、高等専門学校	32	-	2	28	2
	4年制大学	288	1	9	278	-
	大学院	24	2	4	18	-
	その他	6	-	-	6	-
無回答	24	-	3	19	2	
【性・都市規模別】	女 大都市	288	6	35	242	5
	中都市	440	14	39	382	5
	小都市	205	11	20	171	3
	町村	85	3	6	75	1
	男 大都市	228	1	13	212	2
	中都市	349	3	20	323	3
	小都市	193	3	6	183	1
	町村	86	-	2	83	1
	不明	75	-	11	64	-

	問18 交際相手からの被害による生活上の変化							
	全体	学校（大 学）をや めた・変 えた	学校（大 学）をし ばらく休 んだ	仕事（ア ルバイ ト）をや めた・変 えた	仕事（ア ルバイ ト）をし ばらく休 んだ	転居（引 越）をし た	異性と会 うのが怖 くなった	外出する のが怖く なった
全体	197	1	5	19	4	19	20	17
女	146	1	5	16	2	17	17	14
男	51	-	-	3	2	2	3	3
女 20代	40	1	3	3	1	3	7	4
30代	49	-	-	4	1	6	3	1
40代	27	-	2	5	-	4	5	8
50代	13	-	-	-	-	1	1	1
60歳以上	17	-	-	4	-	3	1	-
男 20代	12	-	-	-	1	1	-	2
30代	17	-	-	-	1	1	2	-
40代	11	-	-	1	-	-	1	1
50代	6	-	-	-	-	-	-	-
60歳以上	5	-	-	2	-	-	-	-
女 未婚	29	1	2	2	1	2	7	4
既婚	83	-	2	9	1	10	7	7
離死別（計）	27	-	-	5	-	5	3	2
男 未婚	14	-	-	-	-	1	2	2
既婚	26	-	-	2	1	1	1	1
離死別（計）	10	-	-	1	1	-	-	-
無回答	8	-	1	-	-	-	-	1
女 勤め人（常勤）	42	1	3	3	1	3	5	4
勤め人（非常勤）	41	-	1	8	-	4	6	5
自営業	14	-	-	-	-	-	2	2
その他の仕事	-	-	-	-	-	-	-	-
学生	3	-	1	-	-	-	-	1
無職	46	-	-	5	1	10	4	2
男 勤め人（常勤）	32	-	-	1	1	1	1	1
勤め人（非常勤）	3	-	-	-	-	-	1	1
自営業	8	-	-	-	1	1	-	1
その他の仕事	1	-	-	-	-	-	-	-
学生	2	-	-	-	-	-	-	-
無職	4	-	-	2	-	-	-	-
無回答	1	-	-	-	-	-	1	-
女 中学校	20	-	-	5	-	3	1	-
高等学校	55	-	-	7	1	8	11	8
専門学校、各種学校	23	-	1	1	-	2	1	1
短期大学、高等専門学校	32	1	2	1	1	1	3	4
4年制大学	13	-	2	2	-	3	1	1
大学院	2	-	-	-	-	-	-	-
その他	-	-	-	-	-	-	-	-
男 中学校	11	-	-	2	-	-	1	-
高等学校	16	-	-	1	1	1	-	1
専門学校、各種学校	4	-	-	-	-	1	1	1
短期大学、高等専門学校	2	-	-	-	1	-	-	1
4年制大学	10	-	-	-	-	-	-	-
大学院	6	-	-	-	-	-	-	-
その他	-	-	-	-	-	-	-	-
無回答	3	-	-	-	-	-	1	-
女 大都市	43	1	1	4	2	7	5	5
中都市	54	-	3	8	-	5	10	5
小都市	31	-	1	3	-	2	1	2
町村	10	-	-	1	-	2	-	1
男 大都市	14	-	-	2	2	1	1	2
中都市	23	-	-	-	-	1	2	-
小都市	9	-	-	1	-	-	-	1
町村	2	-	-	-	-	-	-	-
不明	11	-	-	-	-	1	1	1

集計基本軸N		問18 交際相手からの被害による生活上の変化（つづき）							
		夜、眠れ なくなった	心身に不 調をきた した	その他	特にな い	無回答	延回答	変化あり (計)	
	全体	31	61	4	92	8	281	97	
【性 別】	女	22	50	3	58	7	212	81	
	男	9	11	1	34	1	69	16	
【性・年齢別】	女	20代	10	16	-	16	-	64	24
		30代	2	16	1	24	2	60	23
		40代	6	8	1	8	-	47	19
		50代	1	3	-	5	3	15	5
		60歳以上	3	7	1	5	2	26	10
	男	20代	2	2	1	9	1	19	2
		30代	2	4	-	12	-	22	5
		40代	2	3	-	7	-	15	4
	50代	1	1	-	5	-	7	1	
	60歳以上	2	1	-	1	-	6	4	
【性・未既婚別】	女	未婚	8	12	-	9	1	49	19
		既婚	5	20	3	43	2	109	38
		離死別（計）	7	17	-	5	1	45	21
	男	未婚	2	4	-	9	-	20	5
		既婚	4	4	1	17	1	33	8
		離死別（計）	3	3	-	7	-	15	3
	無回答	2	1	-	2	3	10	3	
【性・職業別】	女	勤め人（常勤）	9	17	-	16	1	63	25
		勤め人（非常勤）	6	13	1	19	1	64	21
		自営業	1	4	-	6	3	18	5
		その他の仕事	-	-	-	-	-	-	-
		学生	2	-	-	1	-	5	2
		無職	4	16	2	16	2	62	28
	男	勤め人（常勤）	5	6	-	24	1	41	7
		勤め人（非常勤）	1	2	-	1	-	6	2
		自営業	2	3	1	5	-	14	3
		その他の仕事	-	-	-	1	-	1	-
		学生	-	-	-	2	-	2	-
		無職	1	-	-	1	-	4	3
			無回答	-	-	-	-	-	1
【性・最終学歴別】	女	中学校	4	8	-	4	2	27	14
		高等学校	9	21	-	21	2	88	32
		専門学校、各種学校	1	7	2	11	2	29	10
		短期大学、高等専門学校	4	7	-	16	1	41	15
		4年制大学	4	7	1	3	-	24	10
		大学院	-	-	-	2	-	2	-
		その他	-	-	-	-	-	-	-
			無回答	-	-	-	-	-	-
	男	中学校	1	3	-	7	-	14	4
		高等学校	3	3	1	11	1	23	4
		専門学校、各種学校	2	2	-	1	-	8	3
		短期大学、高等専門学校	2	2	-	-	-	6	2
		4年制大学	-	1	-	9	-	10	1
		大学院	1	-	-	5	-	6	1
	その他	-	-	-	-	-	-	-	
	無回答	-	-	-	2	-	3	1	
【性・都市規模別】	女	大都市	8	17	1	15	3	69	25
		中都市	9	21	2	16	2	81	36
		小都市	4	9	-	17	-	39	14
		町村	1	1	-	5	2	13	3
	男	大都市	5	5	1	7	-	26	7
		中都市	3	4	-	16	1	27	6
		小都市	1	1	-	7	-	11	2
		町村	-	-	-	2	-	2	-
	不明	-	3	-	7	-	13	4	

集計基本軸N		問19 交際相手からの被害の相談先							
		全体	配偶者暴力相談支援センター	警察	法務局・地方自治局、人権擁護委員	男女共同参画センター／女性センター	上記（1～4）以外の公的な機関	民間の専門家や専門機関	医療関係者（医師、看護師など）
	全体	197	2	6	1	1	1	1	1
【性別】	女	146	2	5	1	1	1	1	1
	男	51	-	1	-	-	-	-	-
【性・年齢別】	女 20代	40	-	1	-	-	-	-	1
	30代	49	1	1	-	-	-	-	-
	40代	27	1	2	-	1	-	1	-
	50代	13	-	-	-	-	-	-	-
	60歳以上	17	-	1	1	-	1	-	-
	男 20代	12	-	-	-	-	-	-	-
	30代	17	-	-	-	-	-	-	-
	40代	11	-	1	-	-	-	-	-
	50代	6	-	-	-	-	-	-	-
	60歳以上	5	-	-	-	-	-	-	-
【性・未婚別】	女 未婚	29	-	1	-	-	-	-	1
	既婚	83	1	2	1	1	1	1	-
	離死別（計）	27	1	2	-	-	-	-	-
	男 未婚	14	-	-	-	-	-	-	-
	既婚	26	-	-	-	-	-	-	-
	離死別（計）	10	-	1	-	-	-	-	-
	無回答	8	-	-	-	-	-	-	-
【性・職業別】	女 勤め人（常勤）	42	-	-	-	-	-	-	-
	勤め人（非常勤）	41	1	3	-	1	-	1	1
	自営業	14	-	1	-	-	-	-	-
	その他の仕事	-	-	-	-	-	-	-	-
	学生	3	-	-	-	-	-	-	-
	無職	46	1	1	1	-	1	-	-
	男 勤め人（常勤）	32	-	1	-	-	-	-	-
	勤め人（非常勤）	3	-	-	-	-	-	-	-
	自営業	8	-	-	-	-	-	-	-
	その他の仕事	1	-	-	-	-	-	-	-
	学生	2	-	-	-	-	-	-	-
	無職	4	-	-	-	-	-	-	-
	無回答	1	-	-	-	-	-	-	-
【性・最終学歴別】	女 中学校	20	-	1	-	-	-	-	-
	高等学校	55	1	1	1	-	-	-	1
	専門学校、各種学校	23	1	1	-	1	-	1	-
	短期大学、高等専門学校	32	-	2	-	-	-	-	-
	4年制大学	13	-	-	-	-	1	-	-
	大学院	2	-	-	-	-	-	-	-
	その他	-	-	-	-	-	-	-	-
	男 中学校	11	-	1	-	-	-	-	-
	高等学校	16	-	-	-	-	-	-	-
	専門学校、各種学校	4	-	-	-	-	-	-	-
	短期大学、高等専門学校	2	-	-	-	-	-	-	-
	4年制大学	10	-	-	-	-	-	-	-
	大学院	6	-	-	-	-	-	-	-
	その他	-	-	-	-	-	-	-	-
	無回答	3	-	-	-	-	-	-	-
【性・都市規模別】	女 大都市	43	1	-	-	-	1	-	1
	中都市	54	1	3	-	1	-	1	-
	小都市	31	-	1	1	-	-	-	-
	町村	10	-	-	-	-	-	-	-
	男 大都市	14	-	1	-	-	-	-	-
	中都市	23	-	-	-	-	-	-	-
	小都市	9	-	-	-	-	-	-	-
	町村	2	-	-	-	-	-	-	-
	不明	11	-	1	-	-	-	-	-

「上記（1～4）以外の公的な機関」とは、下記以外の公的な機関を指す。

- 1 配偶者暴力相談支援センター（婦人相談所その他の施設）
- 2 警察
- 3 法務局・地方自治局、人権擁護委員
- 4 男女共同参画センター／女性センター（ただし、配偶者暴力相談支援センターの機能を果たす施設を除く）

集計基本軸N		問19 交際相手からの被害の相談先 (つづき)							
		学校関係者(教員、養護教員、スクールカウンセラーなど)	家族や親戚	友人・知人	その他	どこ(だれ)にも相談しなかった	無回答	延回答	相談した(計)
	全体	2	36	84	2	84	6	227	107
【性別】	女	2	31	72	2	50	5	174	91
	男	-	5	12	-	34	1	53	16
【性・年齢別】	女 20代	1	9	26	-	11	-	49	29
	30代	-	8	26	2	16	3	57	30
	40代	1	7	14	-	9	1	37	17
	50代	-	1	3	-	8	1	13	4
	60歳以上	-	6	3	-	6	-	18	11
	男 20代	-	1	2	-	9	-	12	3
	30代	-	2	5	-	12	-	19	5
	40代	-	-	4	-	6	-	11	5
	50代	-	-	1	-	4	1	6	1
	60歳以上	-	2	-	-	3	-	5	2
【性・未結婚別】	女 未婚	2	4	16	1	9	1	35	19
	既婚	-	19	43	1	28	3	101	52
	離死別(計)	-	6	10	-	11	-	30	16
	男 未婚	-	1	4	-	10	-	15	4
	既婚	-	3	5	-	17	1	26	8
	離死別(計)	-	1	2	-	7	-	11	3
無回答	-	2	4	-	2	1	9	5	
【性・職業別】	女 勤め人(常勤)	1	5	21	-	18	1	46	23
	勤め人(非常勤)	1	11	23	-	12	-	54	29
	自営業	-	3	6	-	5	2	17	7
	その他の仕事	-	-	-	-	-	-	-	-
	学生	-	1	2	-	1	-	4	2
	無職	-	11	20	2	14	2	53	30
	男 勤め人(常勤)	-	2	10	-	20	1	34	11
	勤め人(非常勤)	-	-	-	-	3	-	3	-
	自営業	-	1	1	-	6	-	8	2
	その他の仕事	-	-	-	-	1	-	1	-
	学生	-	-	-	-	2	-	2	-
	無職	-	2	-	-	2	-	4	2
	無回答	-	-	1	-	-	-	1	1
【性・最終学歴別】	女 中学校	-	8	10	1	5	-	25	15
	高等学校	1	12	29	-	16	3	65	36
	専門学校、各種学校	-	4	9	-	11	1	29	11
	短期大学、高等専門学校	1	3	15	1	13	1	36	18
	4年制大学	-	3	7	-	5	-	16	8
	大学院	-	1	1	-	-	-	2	2
	その他	-	-	-	-	-	-	-	-
	男 中学校	-	1	-	-	8	1	11	2
	高等学校	-	1	5	-	10	-	16	6
	専門学校、各種学校	-	1	2	-	2	-	5	2
	短期大学、高等専門学校	-	1	1	-	1	-	3	1
	4年制大学	-	-	2	-	8	-	10	2
	大学院	-	1	1	-	4	-	6	2
	その他	-	-	-	-	-	-	-	-
無回答	-	-	2	-	1	-	3	2	
【性・都市規模別】	女 大都市	1	8	21	1	14	1	49	28
	中都市	1	13	31	-	18	1	70	35
	小都市	-	5	11	1	13	-	32	18
	町村	-	3	5	-	2	3	13	5
	男 大都市	-	2	6	-	6	-	15	8
	中都市	-	2	3	-	18	1	24	4
	小都市	-	1	2	-	6	-	9	3
	町村	-	-	-	-	2	-	2	-
	不明	-	2	5	-	5	-	13	6

集計基本軸N		問20 交際相手からの被害を相談しなかった理由									
		全体	どこ(だれ)に相談してよいかかわらなかったから	恥ずかしくて言えなかったから	相談していただくと思っていたから	仕返しやひどい暴力を受けたから	加害者にも「誰にも言とおどられたから」	相談相手の言動で思いをすたすた思っていたから	がまんするだけだと思っていたから	世間体が悪いと思ったから	
	全体	84	15	13	20	3	-	-	19	4	
【性別】	女	50	10	9	14	2	-	-	14	2	
	男	34	5	4	6	1	-	-	5	2	
【性・年齢別】	女 20代	11	1	-	5	-	-	-	3	-	
	30代	16	3	2	5	-	-	-	5	1	
	40代	9	4	3	1	2	-	-	4	1	
	50代	8	2	3	3	-	-	-	2	-	
	60歳以上	6	-	1	-	-	-	-	-	-	
	男 20代	9	-	-	2	1	-	-	-	-	
	30代	12	2	2	4	-	-	-	1	1	
	40代	6	-	-	-	-	-	-	2	-	
	50代	4	1	-	-	-	-	-	2	-	
	60歳以上	3	2	2	-	-	-	-	-	1	
【性・未既婚別】	女 未婚	9	1	1	4	-	-	-	3	-	
	既婚	28	4	5	6	1	-	-	6	1	
	離死別(計)	11	5	3	3	1	-	-	5	1	
	男 未婚	10	-	1	2	1	-	-	-	-	
	既婚	17	3	3	3	-	-	-	1	2	
	離死別(計)	7	2	-	1	-	-	-	4	-	
	無回答	2	-	-	1	-	-	-	-	-	
【性・職業別】	女 勤め人(常勤)	18	4	5	4	2	-	-	6	2	
	勤め人(非常勤)	12	1	1	1	-	-	-	3	-	
	自営業	5	1	1	2	-	-	-	1	-	
	その他の仕事	-	-	-	-	-	-	-	-	-	
	学生	1	1	-	1	-	-	-	-	-	
	無職	14	3	2	6	-	-	-	4	-	
	男 勤め人(常勤)	20	2	1	4	-	-	-	3	1	
	勤め人(非常勤)	3	-	1	2	1	-	-	-	-	
	自営業	6	1	1	-	-	-	-	2	1	
	その他の仕事	1	-	-	-	-	-	-	-	-	
	学生	2	-	-	-	-	-	-	-	-	
	無職	2	2	1	-	-	-	-	-	-	
	無回答	-	-	-	-	-	-	-	-	-	
【性・最終学歴別】	女 中学校	5	-	-	2	-	-	-	3	-	
	高等学校	16	2	4	4	1	-	-	4	-	
	専門学校、各種学校	11	2	1	3	-	-	-	3	-	
	短期大学、高等専門学校	13	4	4	3	1	-	-	3	2	
	4年制大学	5	2	-	2	-	-	-	1	-	
	大学院	-	-	-	-	-	-	-	-	-	
	その他	-	-	-	-	-	-	-	-	-	
	男 中学校	8	1	2	1	-	-	-	2	-	
	高等学校	10	2	1	2	-	-	-	1	1	
	専門学校、各種学校	2	1	-	1	-	-	-	1	-	
	短期大学、高等専門学校	1	-	-	1	1	-	-	-	-	
	4年制大学	8	-	1	-	-	-	-	1	1	
	大学院	4	1	-	1	-	-	-	-	-	
	その他	-	-	-	-	-	-	-	-	-	
	無回答	1	-	-	-	-	-	-	-	-	
【性・都市規模別】	女 大都市	14	4	4	3	1	-	-	4	-	
	中都市	18	4	2	8	1	-	-	6	2	
	小都市	13	1	3	2	-	-	-	2	-	
	町村	2	-	-	1	-	-	-	1	-	
	男 大都市	6	1	1	1	1	-	-	-	1	
	中都市	18	3	3	4	-	-	-	1	1	
	小都市	6	1	-	1	-	-	-	4	-	
	町村	2	-	-	-	-	-	-	-	-	
	不明	5	1	-	-	-	-	-	1	-	

集計基本軸N		問20 交際相手からの被害を相談しなかった理由（つづき）								
		他人を巻き込みた から	他人に知られると これまでに つづき合 いなくなる から	そのこと を思い出 したくな かったか ら	自分にも 悪いとこ ろがある と思っ たから	相手の行 為は愛情 の表現だ と思っ たから	相談する ほどのこ とではな いと思っ たから	その他	無回答	延回答
	全体	9	6	7	27	14	39	4	-	180
【性 別】	女	4	5	6	13	7	19	3	-	108
	男	5	1	1	14	7	20	1	-	72
【性・年齢別】	女 20代	1	1	-	2	1	6	1	-	21
	30代	2	2	2	5	3	7	1	-	38
	40代	-	-	2	2	1	1	1	-	23
	50代	1	2	1	1	1	1	-	-	17
	60歳以上	-	-	1	3	-	4	-	-	9
	男 20代	-	-	-	5	3	8	-	-	19
	30代	1	1	1	4	2	7	1	-	27
	40代	1	-	-	2	-	4	-	-	9
50代	2	-	-	3	1	1	-	-	10	
60歳以上	1	-	-	-	1	1	-	-	7	
【性・未既婚別】	女 未婚	1	1	-	2	1	6	-	-	20
	既婚	-	3	4	7	5	10	3	-	55
	離死別（計）	2	1	2	3	1	2	-	-	29
	男 未婚	1	-	-	5	4	9	-	-	23
	既婚	2	1	1	5	2	10	-	-	33
	離死別（計）	2	-	-	4	1	1	1	-	16
無回答	1	-	-	1	-	1	-	-	4	
【性・職業別】	女 勤め人（常勤）	2	3	1	4	3	5	2	-	43
	勤め人（非常勤）	-	-	2	4	4	6	-	-	22
	自営業	-	-	-	2	-	1	1	-	9
	その他の仕事	-	-	-	-	-	-	-	-	-
	学生	1	-	-	1	-	1	-	-	5
	無職	1	2	3	2	-	6	-	-	29
	男 勤め人（常勤）	1	1	1	9	3	14	-	-	40
	勤め人（非常勤）	1	-	-	1	2	2	-	-	10
	自営業	3	-	-	3	1	2	-	-	14
	その他の仕事	-	-	-	-	-	-	1	-	1
	学生	-	-	-	1	1	2	-	-	4
無職	-	-	-	-	-	-	-	-	3	
無回答	-	-	-	-	-	-	-	-	-	
【性・最終学歴別】	女 中学校	-	-	-	2	1	2	-	-	10
	高等学校	1	1	3	5	2	6	-	-	33
	専門学校、各種学校	-	1	1	1	2	4	2	-	20
	短期大学、高等専門学校	2	2	2	2	2	6	-	-	33
	4年制大学	1	1	-	3	-	1	1	-	12
	大学院	-	-	-	-	-	-	-	-	-
	その他	-	-	-	-	-	-	-	-	-
	男 中学校	1	-	-	3	1	3	1	-	15
	高等学校	2	-	-	3	3	6	-	-	21
	専門学校、各種学校	1	-	-	1	-	1	-	-	6
	短期大学、高等専門学校	-	-	-	-	-	-	-	-	2
	4年制大学	1	1	1	4	1	7	-	-	18
	大学院	-	-	-	2	1	3	-	-	8
	その他	-	-	-	-	-	-	-	-	-
無回答	-	-	-	1	1	-	-	-	2	
【性・都市規模別】	女 大都市	1	1	2	3	-	6	-	-	29
	中都市	2	2	2	4	4	8	1	-	46
	小都市	1	1	2	4	2	4	2	-	24
	町村	-	-	-	1	-	-	-	-	3
	男 大都市	-	1	1	2	2	3	-	-	14
	中都市	3	-	-	6	3	11	1	-	36
	小都市	1	-	-	3	-	2	-	-	12
	町村	-	-	-	1	-	2	-	-	3
不明	1	1	-	3	3	3	-	-	13	

集計基本軸N		問21 異性から無理やりに性交された経験の有無（女性のみ）					
		全体	あった (計)	1回あった	2回以上 あった	まったく ない	無回答
	全体	1751	134	72	62	1530	87
【性・年齢別】	女 20代	210	20	12	8	185	5
	30代	261	23	13	10	233	5
	40代	296	28	13	15	264	4
	50代	301	22	11	11	266	13
	60歳以上	683	41	23	18	582	60
【性・未婚別】	女 未婚	274	16	12	4	248	10
	既婚	1090	83	42	41	969	38
	離死別（計）	313	30	13	17	259	24
	無回答	74	5	5	-	54	15
【性・職業別】	女 勤め人（常勤）	419	34	20	14	374	11
	勤め人（非常勤）	396	38	20	18	346	12
	自営業	146	10	6	4	129	7
	その他の仕事	2	-	-	-	2	-
	学生	29	1	1	-	28	-
	無職	736	50	25	25	634	52
無回答	23	1	-	1	17	5	
【性・最終学歴別】	女 中学校	237	16	8	8	192	29
	高等学校	669	58	32	26	590	21
	専門学校、各種学校	262	25	15	10	228	9
	短期大学、高等専門学校	286	25	13	12	250	11
	4年制大学	210	7	3	4	199	4
	大学院	17	-	-	-	17	-
	その他	39	1	-	1	30	8
無回答	31	2	1	1	24	5	
【性・都市規模別】	女 大都市	453	40	17	23	390	23
	中都市	708	49	29	20	622	37
	小都市	359	30	17	13	316	13
	町村	167	13	8	5	141	13
	不明	64	2	1	1	61	1

集計基本軸N		問22 異性から無理やりに性交された被害経験 - 過去5年以内			
		全体	この5年間に あった	この5年間に はなかった	無回答
	全体	134	22	109	3
【性・年齢別】	女 20代	20	6	14	-
	30代	23	5	18	-
	40代	28	2	26	-
	50代	22	3	18	1
	60歳以上	41	6	33	2
【性・未婚別】	女 未婚	16	2	13	1
	既婚	83	15	68	-
	離死別（計）	30	4	24	2
	無回答	5	1	4	-
【性・職業別】	女 勤め人（常勤）	34	6	28	-
	勤め人（非常勤）	38	6	32	-
	自営業	10	1	8	1
	その他の仕事	-	-	-	-
	学生	1	1	-	-
	無職	50	8	40	2
無回答	1	-	1	-	
【性・最終学歴別】	女 中学校	16	1	14	1
	高等学校	58	8	50	-
	専門学校、各種学校	25	7	18	-
	短期大学、高等専門学校	25	6	18	1
	4年制大学	7	-	7	-
	大学院	-	-	-	-
	その他	1	-	-	1
無回答	2	-	2	-	
【性・都市規模別】	女 大都市	40	3	35	2
	中都市	49	8	40	1
	小都市	30	9	21	-
	町村	13	2	11	-
	不明	2	-	2	-

集計基本軸N		問23 加害者との面識の有無					
		全体	まったく知らない人	面識あり(計)	顔見知り程度の人	よく知っている人	無回答
	全体	134	23	103	20	83	8
【性・年齢別】	女 20代	20	6	14	3	11	-
	30代	23	5	18	4	14	-
	40代	28	6	21	6	15	1
	50代	22	2	19	2	17	1
	60歳以上	41	4	31	5	26	6
【性・未既婚別】	女 未婚	16	3	13	3	10	-
	既婚	83	17	65	13	52	1
	離死別(計)	30	1	23	4	19	6
	無回答	5	2	2	-	2	1
【性・職業別】	女 勤め人(常勤)	34	8	25	4	21	1
	勤め人(非常勤)	38	7	30	5	25	1
	自営業	10	1	8	-	8	1
	その他の仕事	-	-	-	-	-	-
	学生	1	-	1	-	1	-
	無職	50	7	38	10	28	5
	無回答	1	-	1	1	-	-
【性・最終学歴別】	女 中学校	16	2	12	2	10	2
	高等学校	58	11	45	9	36	2
	専門学校、各種学校	25	6	18	5	13	1
	短期大学、高等専門学校	25	2	22	3	19	1
	4年制大学	7	2	5	-	5	-
	大学院	-	-	-	-	-	-
	その他	1	-	-	-	-	1
	無回答	2	-	1	1	-	1
【性・都市規模別】	女 大都市	40	4	33	10	23	3
	中都市	49	12	33	6	27	4
	小都市	30	6	24	2	22	-
	町村	13	1	11	2	9	1
	不明	2	-	2	-	2	-

集計基本軸N		問24 加害者との関係					
		全体	配偶者・元配偶者	親（養親・継親も含む）	兄弟（義理の兄弟も含む）	上記以外の親戚	職場・アルバイトの関係者
	全体	103	38	1	1	7	16
【性・年齢別】	女 20代	14	2	-	-	-	1
	30代	18	4	-	-	2	5
	40代	21	10	-	-	-	2
	50代	19	8	1	1	1	3
	60歳以上	31	14	-	-	4	5
【性・未婚別】	女 未婚	13	-	1	-	1	2
	既婚	65	29	-	1	4	9
	離死別（計）	23	8	-	-	2	5
	無回答	2	1	-	-	-	-
【性・職業別】	女 勤め人（常勤）	25	8	-	-	1	4
	勤め人（非常勤）	30	13	-	-	3	4
	自営業	8	4	-	1	-	-
	その他の仕事	-	-	-	-	-	-
	学生	1	-	-	-	-	-
	無職	38	13	1	-	3	8
無回答	1	-	-	-	-	-	
【性・最終学歴別】	女 中学校	12	4	-	-	2	1
	高等学校	45	21	-	1	3	3
	専門学校、各種学校	18	3	-	-	1	5
	短期大学、高等専門学校	22	8	1	-	-	5
	4年制大学	5	2	-	-	1	2
	大学院	-	-	-	-	-	-
	その他	-	-	-	-	-	-
無回答	1	-	-	-	-	-	
【性・都市規模別】	女 大都市	33	8	1	-	2	6
	中都市	33	12	-	1	2	5
	小都市	24	13	-	-	1	3
	町村	11	4	-	-	1	2
	不明	2	1	-	-	1	-

集計基本軸N		問24 加害者との関係（つづき）				
		通っていた（いる）学校・大学関係者	地域活動や習い事の関係者	生活していた（いる）施設の関係者	その他	無回答
	全体	10	4	2	23	1
【性・年齢別】	女 20代	2	1	1	7	-
	30代	1	2	1	2	1
	40代	4	-	-	5	-
	50代	-	-	-	5	-
	60歳以上	3	1	-	4	-
【性・未婚別】	女 未婚	1	1	2	5	-
	既婚	5	1	-	15	1
	離死別（計）	3	2	-	3	-
	無回答	1	-	-	-	-
【性・職業別】	女 勤め人（常勤）	2	1	1	8	-
	勤め人（非常勤）	2	3	-	5	-
	自営業	2	-	-	1	-
	その他の仕事	-	-	-	-	-
	学生	-	-	1	-	-
	無職	4	-	-	8	1
無回答	-	-	-	1	-	
【性・最終学歴別】	女 中学校	2	3	-	-	-
	高等学校	4	-	1	12	-
	専門学校、各種学校	1	-	1	7	-
	短期大学、高等専門学校	3	1	-	3	1
	4年制大学	-	-	-	-	-
	大学院	-	-	-	-	-
	その他	-	-	-	-	-
無回答	-	-	-	1	-	
【性・都市規模別】	女 大都市	2	1	1	11	1
	中都市	4	2	-	7	-
	小都市	1	1	1	4	-
	町村	3	-	-	1	-
	不明	-	-	-	-	-

集計基本軸N		問25 異性から無理やりに性交された被害にあった時期				
		全体	小学校入学前	小学生のとき	中学生のとき	中学卒業から19歳まで
	全体	134	4	14	7	27
【性・年齢別】	女 20代	20	1	4	-	9
	30代	23	1	2	3	6
	40代	28	-	1	-	7
	50代	22	2	3	3	1
	60歳以上	41	-	4	1	4
【性・未既婚別】	女 未婚	16	1	2	1	3
	既婚	83	3	10	4	17
	離死別（計）	30	-	2	1	7
	無回答	5	-	-	1	-
【性・職業別】	女 勤め人（常勤）	34	-	4	2	9
	勤め人（非常勤）	38	2	6	1	6
	自営業	10	-	1	2	2
	その他の仕事	-	-	-	-	-
	学生	1	-	-	-	-
	無職	50	2	3	2	9
	無回答	1	-	-	-	1
【性・最終学歴別】	女 中学校	16	1	-	4	3
	高等学校	58	2	6	2	14
	専門学校、各種学校	25	1	3	-	7
	短期大学、高等専門学校	25	-	3	-	2
	4年制大学	7	-	2	1	-
	大学院	-	-	-	-	-
	その他	1	-	-	-	-
	無回答	2	-	-	-	1
【性・都市規模別】	女 大都市	40	-	4	1	6
	中都市	49	3	4	5	12
	小都市	30	1	4	-	6
	町村	13	-	1	1	3
	不明	2	-	1	-	-

集計基本軸N		問25 異性から無理やりに性交された被害にあった時期（つづき）				
		20歳代	30歳代	40歳代	50歳代以上	無回答
	全体	47	19	4	6	6
【性・年齢別】	女 20代	6	-	-	-	-
	30代	9	2	-	-	-
	40代	14	6	-	-	-
	50代	1	7	2	2	1
	60歳以上	17	4	2	4	5
【性・未既婚別】	女 未婚	6	3	-	-	-
	既婚	27	11	3	6	2
	離死別（計）	11	5	1	-	3
	無回答	3	-	-	-	1
【性・職業別】	女 勤め人（常勤）	11	7	-	1	-
	勤め人（非常勤）	13	5	2	2	1
	自営業	3	1	-	-	1
	その他の仕事	-	-	-	-	-
	学生	1	-	-	-	-
	無職	19	6	2	3	4
	無回答	-	-	-	-	-
【性・最終学歴別】	女 中学校	3	-	1	2	2
	高等学校	21	7	2	2	2
	専門学校、各種学校	10	2	-	1	1
	短期大学、高等専門学校	10	9	-	1	-
	4年制大学	3	-	1	-	-
	大学院	-	-	-	-	-
	その他	-	1	-	-	-
	無回答	-	-	-	-	1
【性・都市規模別】	女 大都市	19	6	1	-	3
	中都市	14	5	-	4	2
	小都市	10	6	1	1	1
	町村	3	2	2	1	-
	不明	1	-	-	-	-

問23 加害者との面識の有無	問25 異性から無理やりに性交された被害にあった時期					
	全体	小学校 入学前	小学生の とき	中学生の とき	中学卒業 から19歳 まで	20歳代
全体	134	4	14	7	27	47
まったく知らない人	23	1	6	2	7	5
面識あり (計)	103	3	8	5	20	41
顔見知り程度の人	20	1	-	1	7	10
よく知っている人	83	2	8	4	13	31
無回答	8	-	-	-	-	1

問23 加害者との面識の有無	問25 異性から無理やりに性交された被害にあった時期 (つづき)			
	30歳代	40歳代	50歳代以上	無回答
全体	19	4	6	6
まったく知らない人	1	-	-	1
面識あり (計)	16	4	5	1
顔見知り程度の人	1	-	-	-
よく知っている人	15	4	5	1
無回答	2	-	1	4

*問23・問24 加害者との 面識の有無・関係	問25 異性から無理やりに性交された被害にあった時期					
	全体	小学校 入学前	小学生の とき	中学生の とき	中学卒業 から19歳 まで	20歳代
全体	134	4	14	7	27	47
まったく知らない人	23	1	6	2	7	5
面識あり (計)	103	3	8	5	20	41
配偶者・元配偶者	38	-	-	-	2	16
親 (養親・継親も含む)	1	-	-	-	-	-
兄弟 (義理の兄弟も含む)	1	-	-	1	-	-
上記以外の親戚	7	-	4	3	-	-
職場・アルバイトの関係者	16	-	-	-	4	10
通っていた (いる) 学校・大学関係者	10	-	-	-	6	3
地域活動や習い事の関係者	4	1	1	1	1	-
生活していた (いる) 施設の関係者	2	-	-	-	-	2
その他	23	2	3	-	7	9
無回答	1	-	-	-	-	1
無回答	8	-	-	-	-	1

*問23・問24 加害者との 面識の有無・関係	問25 異性から無理やりに性交された 被害にあった時期 (つづき)			
	30歳代	40歳代	50歳代以上	無回答
全体	19	4	6	6
まったく知らない人	1	-	-	1
面識あり (計)	16	4	5	1
配偶者・元配偶者	10	4	5	1
親 (養親・継親も含む)	1	-	-	-
兄弟 (義理の兄弟も含む)	-	-	-	-
上記以外の親戚	-	-	-	-
職場・アルバイトの関係者	2	-	-	-
通っていた (いる) 学校・大学関係者	1	-	-	-
地域活動や習い事の関係者	-	-	-	-
生活していた (いる) 施設の関係者	-	-	-	-
その他	2	-	-	-
無回答	-	-	-	-
無回答	2	-	1	4

集計基本軸N		問26 異性から無理やりに性交された被害による生活上の変化							
		全体	学校(大学)をやめた・変えた	学校(大学)をしばらく休んだ	仕事(アルバイト)をやめた・変えた	仕事(アルバイト)をしばらく休んだ	転居(引越し)をした	異性と会うのが怖くなった	外出するのが怖くなった
	全体	134	-	-	11	1	9	27	14
【性・年齢別】	女 20代	20	-	-	-	-	-	7	4
	30代	23	-	-	2	-	2	5	1
	40代	28	-	-	4	-	1	7	6
	50代	22	-	-	1	-	1	3	2
	60歳以上	41	-	-	4	1	5	5	1
【性・未婚別】	女 未婚	16	-	-	-	-	1	5	1
	既婚	83	-	-	4	1	4	17	11
	離死別(計)	30	-	-	7	-	4	4	2
	無回答	5	-	-	-	-	-	1	-
【性・職業別】	女 勤め人(常勤)	34	-	-	2	-	-	7	3
	勤め人(非常勤)	38	-	-	4	-	2	7	5
	自営業	10	-	-	-	-	-	1	1
	その他の仕事	-	-	-	-	-	-	-	-
	学生	1	-	-	-	-	-	-	-
	無職	50	-	-	5	1	7	11	4
	無回答	1	-	-	-	-	-	1	1
【性・最終学歴別】	女 中学校	16	-	-	1	-	1	2	1
	高等学校	58	-	-	5	-	4	8	5
	専門学校、各種学校	25	-	-	2	1	2	9	4
	短期大学、高等専門学校	25	-	-	2	-	1	5	2
	4年制大学	7	-	-	1	-	-	2	1
	大学院	-	-	-	-	-	-	-	-
	その他	1	-	-	-	-	1	-	-
	無回答	2	-	-	-	-	-	1	1
【性・都市規模別】	女 大都市	40	-	-	4	-	5	9	4
	中都市	49	-	-	5	1	4	9	9
	小都市	30	-	-	2	-	-	6	-
	町村	13	-	-	-	-	-	2	1
	不明	2	-	-	-	-	-	1	-

集計基本軸N		問26 異性から無理やりに性交された被害による生活上の変化(つづき)							
		夜、眠れなくなった	心身に不調をきたした	自分が価値のない存在になったと感じた	その他	特にない	無回答	延回答	変化あり(計)
	全体	16	30	21	18	42	7	196	85
【性・年齢別】	女 20代	1	5	6	1	5	-	29	15
	30代	3	6	4	1	8	-	32	15
	40代	7	8	7	2	7	2	51	19
	50代	-	4	1	4	9	1	26	12
	60歳以上	5	7	3	10	13	4	58	24
【性・未婚別】	女 未婚	1	4	4	1	6	-	23	10
	既婚	11	17	12	13	25	3	118	55
	離死別(計)	4	8	5	4	9	3	50	18
	無回答	-	1	-	-	2	1	5	2
【性・職業別】	女 勤め人(常勤)	2	6	9	2	14	-	45	20
	勤め人(非常勤)	5	8	6	9	11	3	60	24
	自営業	2	3	2	1	4	1	15	5
	その他の仕事	-	-	-	-	-	-	-	-
	学生	-	1	-	-	-	-	1	1
	無職	7	12	3	6	13	3	72	34
	無回答	-	-	1	-	-	-	3	1
【性・最終学歴別】	女 中学校	1	4	1	2	4	2	19	10
	高等学校	8	11	8	11	21	2	83	35
	専門学校、各種学校	3	7	7	3	6	1	45	18
	短期大学、高等専門学校	1	5	3	2	10	1	32	14
	4年制大学	2	2	1	-	1	-	10	6
	大学院	-	-	-	-	-	-	-	-
	その他	1	1	-	-	-	-	3	1
	無回答	-	-	1	-	-	1	4	1
【性・都市規模別】	女 大都市	6	12	11	6	7	3	67	30
	中都市	7	12	3	6	17	3	76	29
	小都市	1	4	5	4	12	1	35	17
	町村	1	2	2	1	6	-	15	7
	不明	1	-	-	1	-	-	3	2

集計基本軸N		問27 異性から無理やりに性交された被害の相談先							
		全体	警察	警察以外の公的な機関	民間の専門家や専門機関	医療関係者（医師、看護師など）	学校関係者（教員、養護教員、スクールカウンセラーなど）	家族や親戚	友人・知人
	全体	134	5	3	1	1	1	13	25
【性・年齢別】	女								
	20代	20	-	-	-	1	-	1	8
	30代	23	2	-	-	-	1	3	5
	40代	28	1	1	-	-	-	3	5
	50代	22	1	1	-	-	-	1	1
	60歳以上	41	1	1	1	-	-	5	6
【性・未既婚別】	女								
	未婚	16	1	1	-	1	-	-	4
	既婚	83	3	1	1	-	1	11	16
	離死別（計）	30	1	1	-	-	-	1	4
	無回答	5	-	-	-	-	-	1	1
【性・職業別】	女								
	勤め人（常勤）	34	1	-	-	-	-	2	7
	勤め人（非常勤）	38	1	1	-	1	1	5	8
	自営業	10	-	-	1	-	-	2	1
	その他の仕事	-	-	-	-	-	-	-	-
	学生	1	-	-	-	-	-	-	-
	無職	50	3	2	-	-	-	4	9
	無回答	1	-	-	-	-	-	-	-
【性・最終学歴別】	女								
	中学校	16	1	-	-	-	-	3	3
	高等学校	58	-	-	1	1	-	5	9
	専門学校、各種学校	25	2	1	-	-	-	2	8
	短期大学、高等専門学校	25	2	1	-	-	1	2	5
	4年制大学	7	-	-	-	-	-	-	-
	大学院	-	-	-	-	-	-	-	-
	その他	1	-	1	-	-	-	1	-
	無回答	2	-	-	-	-	-	-	-
【性・都市規模別】	女								
	大都市	40	2	2	1	1	-	5	5
	中都市	49	3	1	-	-	1	5	12
	小都市	30	-	-	-	-	-	2	3
	町村	13	-	-	-	-	-	1	5
	不明	2	-	-	-	-	-	-	-

集計基本軸N		問27 異性から無理やりに性交された被害の相談先（つづき）				
		その他	どこ（だれ）にも相談しなかった	無回答	延回答	相談した（計）
	全体	3	91	5	148	38
【性・年齢別】	女					
	20代	1	10	-	21	10
	30代	-	16	-	27	7
	40代	-	20	1	31	7
	50代	1	19	-	24	3
	60歳以上	1	26	4	45	11
【性・未既婚別】	女					
	未婚	2	10	-	19	6
	既婚	-	57	1	91	25
	離死別（計）	1	22	3	33	5
	無回答	-	2	1	5	2
【性・職業別】	女					
	勤め人（常勤）	-	26	-	36	8
	勤め人（非常勤）	1	24	1	43	13
	自営業	-	6	1	11	3
	その他の仕事	-	-	-	-	-
	学生	-	1	-	1	-
	無職	2	33	3	56	14
	無回答	-	1	-	1	-
【性・最終学歴別】	女					
	中学校	-	9	2	18	5
	高等学校	-	42	2	60	14
	専門学校、各種学校	2	15	-	30	10
	短期大学、高等専門学校	1	17	-	29	8
	4年制大学	-	7	-	7	-
	大学院	-	-	-	-	-
	その他	-	-	-	2	1
	無回答	-	1	1	2	-
【性・都市規模別】	女					
	大都市	2	25	3	46	12
	中都市	1	31	2	56	16
	小都市	-	25	-	30	5
	町村	-	8	-	14	5
	不明	-	2	-	2	-

問23 加害者との面識の有無	問27 異性から無理やりに性交された被害の相談先						
	全体	警察	警察以外の公的な機関	民間の専門家や専門機関	医療関係者（医師、看護師など）	学校関係者（教員、養護教員、スクールカウンセラーなど）	家族や親戚
全体	134	5	3	1	1	1	13
まったく知らない人	23	1	-	-	-	1	3
面識あり（計）	103	4	2	1	1	-	9
顔見知り程度の人	20	2	1	-	-	-	4
よく知っている人	83	2	1	1	1	-	5
無回答	8	-	1	-	-	-	1

問23 加害者との面識の有無	問27 異性から無理やりに性交された被害の相談先（つづき）					
	友人・知人	その他	どこ（だれ）にも相談しなかった	無回答	延回答	相談した（計）
全体	25	3	91	5	148	38
まったく知らない人	7	1	13	1	27	9
面識あり（計）	17	2	76	-	112	27
顔見知り程度の人	4	-	12	-	23	8
よく知っている人	13	2	64	-	89	19
無回答	1	-	2	4	9	2

*問23・問24 加害者との面識の有無・関係	問27 異性から無理やりに性交された被害の相談先						
	全体	警察	警察以外の公的な機関	民間の専門家や専門機関	医療関係者（医師、看護師など）	学校関係者（教員、養護教員、スクールカウンセラーなど）	家族や親戚
全体	134	5	3	1	1	1	13
まったく知らない人	23	1	-	-	-	1	3
面識あり（計）	103	4	2	1	1	-	9
配偶者・元配偶者	38	-	-	1	-	-	4
親（養親・継親も含む）	1	1	1	-	-	-	-
兄弟（義理の兄弟も含む）	1	-	-	-	-	-	-
上記以外の親戚	7	-	-	-	-	-	1
職場・アルバイトの関係者	16	1	-	-	-	-	2
通っていた（いる）学校・大学関係者	10	-	-	-	-	-	-
地域活動や習い事の関係者	4	-	-	-	-	-	-
生活していた（いる）施設の関係者	2	-	-	-	-	-	-
その他	23	2	1	-	1	-	2
無回答	1	-	-	-	-	-	-
無回答	8	-	1	-	-	-	1

*問23・問24 加害者との面識の有無・関係	問27 異性から無理やりに性交された被害の相談先（つづき）					
	友人・知人	その他	どこ（だれ）にも相談しなかった	無回答	延回答	相談した（計）
全体	25	3	91	5	148	38
まったく知らない人	7	1	13	1	27	9
面識あり（計）	17	2	76	-	112	27
配偶者・元配偶者	4	-	31	-	40	7
親（養親・継親も含む）	-	1	-	-	3	1
兄弟（義理の兄弟も含む）	-	-	1	-	1	-
上記以外の親戚	-	-	6	-	7	1
職場・アルバイトの関係者	5	-	9	-	17	7
通っていた（いる）学校・大学関係者	2	-	8	-	10	2
地域活動や習い事の関係者	-	-	4	-	4	-
生活していた（いる）施設の関係者	-	-	2	-	2	-
その他	6	1	14	-	27	9
無回答	-	-	1	-	1	-
無回答	1	-	2	4	9	2

集計基本軸N		問27-2 異性から無理やりに性交された被害の最初の相談先				
		全体	警察	警察以外の公 的な機関	民間の専門家 や専門機関	医療関係者 (医師、看護 師など)
	全体	38	-	-	-	1
【性・年齢別】	女 20代	10	-	-	-	1
	30代	7	-	-	-	-
	40代	7	-	-	-	-
	50代	3	-	-	-	-
	60歳以上	11	-	-	-	-
【性・未既婚別】	女 未婚	6	-	-	-	1
	既婚	25	-	-	-	-
	離死別（計）	5	-	-	-	-
	無回答	2	-	-	-	-
【性・職業別】	女 勤め人（常勤）	8	-	-	-	-
	勤め人（非常勤）	13	-	-	-	1
	自営業	3	-	-	-	-
	その他の仕事	-	-	-	-	-
	学生	-	-	-	-	-
	無職	14	-	-	-	-
	無回答	-	-	-	-	-
【性・最終学歴別】	女 中学校	5	-	-	-	-
	高等学校	14	-	-	-	1
	専門学校、各種学校	10	-	-	-	-
	短期大学、高等専門学校	8	-	-	-	-
	4年制大学	-	-	-	-	-
	大学院	-	-	-	-	-
	その他	1	-	-	-	-
無回答	-	-	-	-	-	
【性・都市規模別】	女 大都市	12	-	-	-	1
	中都市	16	-	-	-	-
	小都市	5	-	-	-	-
	町村	5	-	-	-	-
	不明	-	-	-	-	-

集計基本軸N		問27-2 異性から無理やりに性交された被害の最初の相談先（つづき）				
		学校関係者 (教員、養護 教員、スクー ルカウンセ ラーなど)	家族や親戚	友人・知人	その他	無回答
	全体	-	7	21	2	7
【性・年齢別】	女 20代	-	1	7	1	-
	30代	-	-	4	-	3
	40代	-	2	4	-	1
	50代	-	1	1	1	-
	60歳以上	-	3	5	-	3
【性・未既婚別】	女 未婚	-	-	3	2	-
	既婚	-	6	14	-	5
	離死別（計）	-	-	3	-	2
	無回答	-	1	1	-	-
【性・職業別】	女 勤め人（常勤）	-	1	6	-	1
	勤め人（非常勤）	-	3	6	1	2
	自営業	-	1	1	-	1
	その他の仕事	-	-	-	-	-
	学生	-	-	-	-	-
	無職	-	2	8	1	3
	無回答	-	-	-	-	-
【性・最終学歴別】	女 中学校	-	2	2	-	1
	高等学校	-	3	8	-	2
	専門学校、各種学校	-	2	6	1	1
	短期大学、高等専門学校	-	-	5	1	2
	4年制大学	-	-	-	-	-
	大学院	-	-	-	-	-
	その他	-	-	-	-	1
無回答	-	-	-	-	-	
【性・都市規模別】	女 大都市	-	3	4	1	3
	中都市	-	2	10	1	3
	小都市	-	2	3	-	-
	町村	-	-	4	-	1
	不明	-	-	-	-	-

集計基本軸N		問28 異性から無理やりに性交された被害を相談しなかった理由								
		全体	どこ（だれ）に相談してよいかわからなかったから	恥ずかしくて言えなかったから	相談していただけたから	仕返しやひどい暴力を受けたから	加害者にも「誰にな」とおどられたから	相談相手の言動で不愉快な思いをしたから	がまんすればやっつけていけると思ったから	世間体が悪いと思っただけから
	全体	91	16	42	15	5	5	6	19	6
【性・年齢別】	女 20代	10	2	7	2	2	1	3	3	-
	30代	16	2	6	3	-	-	-	4	-
	40代	20	5	7	4	1	1	1	1	1
	50代	19	5	11	4	-	2	1	4	1
	60歳以上	26	2	11	2	2	1	1	7	4
【性・未既婚別】	女 未婚	10	1	5	-	1	-	1	3	-
	既婚	57	8	28	9	3	5	3	11	5
	離死別（計）	22	7	8	6	1	-	2	4	1
	無回答	2	-	1	-	-	-	-	1	-
【性・職業別】	女 勤め人（常勤）	26	6	8	6	3	1	2	4	1
	勤め人（非常勤）	24	3	16	2	1	2	2	5	2
	自営業	6	2	3	2	-	-	-	1	-
	その他の仕事	-	-	-	-	-	-	-	-	-
	学生	1	-	1	-	-	-	-	1	-
	無職	33	5	14	5	1	2	2	8	3
	無回答	1	-	-	-	-	-	-	-	-
【性・最終学歴別】	女 中学校	9	-	3	3	-	-	1	4	1
	高等学校	42	9	20	3	4	2	1	7	4
	専門学校、各種学校	15	1	7	4	-	1	1	4	-
	短期大学、高等専門学校	17	4	9	3	-	1	1	2	1
	4年制大学	7	2	3	2	1	1	2	2	-
	大学院	-	-	-	-	-	-	-	-	-
	その他	-	-	-	-	-	-	-	-	-
	無回答	1	-	-	-	-	-	-	-	-
【性・都市規模別】	女 大都市	25	8	11	5	2	2	-	11	4
	中都市	31	4	17	5	2	2	2	5	-
	小都市	25	3	10	5	1	1	3	3	2
	町村	8	-	2	-	-	-	-	-	-
	不明	2	1	2	-	-	-	1	-	-

集計基本軸N		問28 異性から無理やりに性交された被害を相談しなかった理由（つづき）								
		他人を巻き込みたくなかったから	他人に知られるとこれまでのつき合いがなくなるから	そのことを思い出したくなかったから	自分にも悪いところがあったから	相手の行為は愛情だと思ったから	相談するほどのことではないと思ったから	その他	無回答	延回答
	全体	5	11	20	15	14	15	6	1	201
【性・年齢別】	女 20代	-	3	3	-	1	-	1	-	28
	30代	-	1	3	3	2	5	2	-	31
	40代	1	3	4	5	1	4	1	-	40
	50代	2	2	4	2	3	3	1	-	45
	60歳以上	2	2	6	5	7	3	1	1	57
【性・未既婚別】	女 未婚	-	2	4	4	1	2	-	-	24
	既婚	4	5	14	8	10	10	5	1	129
	離死別（計）	1	4	2	3	3	3	1	-	46
	無回答	-	-	-	-	-	-	-	-	2
【性・職業別】	女 勤め人（常勤）	-	3	4	5	2	5	1	-	51
	勤め人（非常勤）	1	2	9	7	3	5	1	1	62
	自営業	-	-	-	-	1	-	-	-	9
	その他の仕事	-	-	-	-	-	-	-	-	-
	学生	-	-	1	-	-	-	-	-	3
	無職	4	5	6	3	8	5	3	-	74
	無回答	-	1	-	-	-	-	1	-	2
【性・最終学歴別】	女 中学校	-	1	1	3	1	1	1	-	20
	高等学校	3	3	10	4	7	6	2	1	86
	専門学校、各種学校	1	3	5	4	2	2	2	-	37
	短期大学、高等専門学校	1	1	1	3	2	5	-	-	34
	4年制大学	-	2	3	1	2	1	-	-	22
	大学院	-	-	-	-	-	-	-	-	-
	その他	-	-	-	-	-	-	-	-	-
	無回答	-	1	-	-	-	-	1	-	2
【性・都市規模別】	女 大都市	2	3	9	4	3	3	2	-	69
	中都市	1	3	3	4	6	5	2	-	61
	小都市	2	4	5	4	4	3	2	1	53
	町村	-	1	1	3	1	4	-	-	12
	不明	-	-	2	-	-	-	-	-	6

集計基本軸N		問29 異性から無理やりに性交された被害を最初に相談した相手の対応						
		全体	自分の気持ちや状況を受けとめてくれた	話を聞いて、なぐさめてくれた	警察に届けるよう、すすめられた	病院を受診するよう、すすめられた	カウンセラーに相談するよう、すすめられた	その他の公的機関をすすめられた
	全体	38	19	17	6	3	1	3
【性・年齢別】	女							
	20代	10	7	8	1	-	-	-
	30代	7	4	1	1	-	-	-
	40代	7	4	4	2	-	-	1
	50代	3	-	-	1	-	-	1
	60歳以上	11	4	4	1	3	1	1
【性・未婚別】	女							
	未婚	6	2	3	2	-	-	1
	既婚	25	16	12	4	2	-	1
	離死別（計）	5	1	2	-	1	1	1
	無回答	2	-	-	-	-	-	-
【性・職業別】	女							
	勤め人（常勤）	8	5	5	1	-	-	-
	勤め人（非常勤）	13	7	6	2	-	-	1
	自営業	3	-	-	-	1	-	-
	その他の仕事	-	-	-	-	-	-	-
	学生	-	-	-	-	-	-	-
	無職	14	7	6	3	2	1	2
	無回答	-	-	-	-	-	-	-
【性・最終学歴別】	女							
	中学校	5	1	1	1	1	-	-
	高等学校	14	9	7	2	1	-	-
	専門学校、各種学校	10	5	6	2	1	-	1
	短期大学、高等専門学校	8	3	3	1	-	-	1
	4年制大学	-	-	-	-	-	-	-
	大学院	-	-	-	-	-	-	-
	その他	1	1	-	-	-	1	1
	無回答	-	-	-	-	-	-	-
【性・都市規模別】	女							
	大都市	12	7	6	1	2	1	2
	中都市	16	6	6	4	1	-	1
	小都市	5	3	2	-	-	-	-
	町村	5	3	3	1	-	-	-
	不明	-	-	-	-	-	-	-

集計基本軸N		問29 異性から無理やりに性交された被害を最初に相談した相手の対応（つづき）					
		早く忘れるよう助言された	相手が動揺した	被害にあったことを責められた	その他	無回答	延回答
	全体	8	6	3	6	3	75
【性・年齢別】	女						
	20代	1	3	-	1	-	21
	30代	2	1	1	2	1	13
	40代	2	-	1	1	-	15
	50代	1	-	-	1	-	4
	60歳以上	2	2	1	1	2	22
【性・未婚別】	女						
	未婚	-	1	-	1	1	11
	既婚	6	4	2	4	1	52
	離死別（計）	1	1	1	1	-	10
	無回答	1	-	-	-	1	2
【性・職業別】	女						
	勤め人（常勤）	2	1	-	2	1	17
	勤め人（非常勤）	1	1	1	3	1	23
	自営業	1	-	-	-	1	3
	その他の仕事	-	-	-	-	-	-
	学生	-	-	-	-	-	-
	無職	4	4	2	1	-	32
	無回答	-	-	-	-	-	-
【性・最終学歴別】	女						
	中学校	-	-	-	2	-	6
	高等学校	2	2	1	-	2	26
	専門学校、各種学校	4	2	1	3	-	25
	短期大学、高等専門学校	2	1	1	1	1	14
	4年制大学	-	-	-	-	-	-
	大学院	-	-	-	-	-	-
	その他	-	1	-	-	-	4
	無回答	-	-	-	-	-	-
【性・都市規模別】	女						
	大都市	3	2	-	-	1	25
	中都市	3	3	3	4	1	32
	小都市	1	1	-	2	1	10
	町村	1	-	-	-	-	8
	不明	-	-	-	-	-	-

問27-2 異性から無理やりに性交された被害の最初の相談先	問29 異性から無理やりに性交された被害を最初に相談した相手の対応						
	全体	自分の気持ちや状況を受けとめてくれた	話を聞いて、なぐさめてくれた	警察に届けるよう、すすめられた	病院を受診するよう、すすめられた	カウンセラーに相談するよう、すすめられた	その他の公的機関をすすめられた
全体	38	19	17	6	3	1	3
警察	-	-	-	-	-	-	-
警察以外の公的な機関	-	-	-	-	-	-	-
民間の専門家や専門機関	-	-	-	-	-	-	-
医療関係者（医師、看護師など）	1	1	1	-	-	-	-
学校関係者（教員、養護教員、スクールカウンセラーなど）	-	-	-	-	-	-	-
家族や親戚	7	2	2	1	-	-	1
友人・知人	21	13	12	3	1	-	-
その他	2	-	-	1	-	-	1
無回答	7	3	2	1	2	1	1

問27-2 異性から無理やりに性交された被害の最初の相談先	問29 異性から無理やりに性交された被害を最初に相談した相手の対応（つづき）					
	早く忘れるよう助言された	相手が動揺した	被害にあったことを責められた	その他	無回答	延回答
全体	8	6	3	6	3	75
警察	-	-	-	-	-	-
警察以外の公的な機関	-	-	-	-	-	-
民間の専門家や専門機関	-	-	-	-	-	-
医療関係者（医師、看護師など）	-	-	-	-	-	2
学校関係者（教員、養護教員、スクールカウンセラーなど）	-	-	-	-	-	-
家族や親戚	-	-	-	2	2	10
友人・知人	7	4	2	2	1	45
その他	-	1	-	1	-	4
無回答	1	1	1	1	-	14

集計基本軸N		問30 異性から無理やりに性交された被害にあったことを相談してよかったかどうか			
		全体	相談してよ かった	相談しなけ ればよかつ た	無回答
	全体	38	30	6	2
【性・年齢別】	女 20代	10	9	1	-
	30代	7	5	2	-
	40代	7	7	-	-
	50代	3	2	1	-
	60歳以上	11	7	2	2
【性・未既婚別】	女 未婚	6	5	1	-
	既婚	25	21	3	1
	離死別（計）	5	3	2	-
	無回答	2	1	-	1
【性・職業別】	女 勤め人（常勤）	8	7	1	-
	勤め人（非常勤）	13	11	2	-
	自営業	3	1	-	2
	その他の仕事	-	-	-	-
	学生	-	-	-	-
	無職	14	11	3	-
	無回答	-	-	-	-
【性・最終学歴別】	女 中学校	5	3	2	-
	高等学校	14	12	-	2
	専門学校、各種学校	10	8	2	-
	短期大学、高等専門学校	8	6	2	-
	4年制大学	-	-	-	-
	大学院	-	-	-	-
	その他	1	1	-	-
無回答	-	-	-	-	
【性・都市規模別】	女 大都市	12	10	1	1
	中都市	16	12	4	-
	小都市	5	3	1	1
	町村	5	5	-	-
	不明	-	-	-	-

問27 異性から無理やりに性交された被害の相談先	問30 異性から無理やりに性交された被害にあったことを相談してよかったかどうか			
	全体	相談してよ かった	相談しなけ ればよかつ た	無回答
全体	38	30	6	2
警察	5	2	3	-
警察以外の公的な機関	3	3	-	-
民間の専門家や専門機関	1	-	-	1
医療関係者（医師、看護師など）	1	1	-	-
学校関係者（教員、養護教員、スクールカウンセラーなど）	1	1	-	-
家族や親戚	13	8	3	2
友人・知人	25	21	4	-
その他	3	1	2	-
どこ（だれ）にも相談しなかった	-	-	-	-
無回答	-	-	-	-

集計基本軸N		問31 男女間の暴力を防止するために必要なこと						
		全体	家庭で保護者子どもにも暴力防止の教育を行う	学校で児童・生徒等に暴力防止の教育を行う	地域で暴力を防止するための研修会等を行う	メディアを活用して、広報・啓発活動を行う	被害者が早期に相談できる相談窓口を増やす	警察や医療関係者などに研修や啓発を行う
	全体	3293	2088	1964	718	1434	2238	1182
【性別】	女	1751	1112	1070	356	786	1226	644
	男	1542	976	894	362	648	1012	538
【性・年齢別】	女 20代	210	120	133	38	99	160	94
	30代	261	167	168	32	125	181	102
	40代	296	193	187	52	141	214	118
	50代	301	185	184	73	141	227	112
	60歳以上	683	447	398	161	280	444	218
	男 20代	154	85	75	33	56	105	55
	30代	239	146	133	38	98	148	104
	40代	250	168	150	61	116	166	102
	50代	264	163	157	57	109	188	81
	60歳以上	635	414	379	173	269	405	196
【性・未婚別】	女 未婚	274	165	173	53	125	206	119
	既婚	1090	710	682	214	506	773	405
	離死別（計）	313	196	184	72	130	206	102
	男 未婚	292	172	164	69	123	215	131
	既婚	1091	718	647	264	470	705	354
	離死別（計）	104	58	57	20	37	65	30
	無回答	129	69	57	26	43	68	41
【性・職業別】	女 勤め人（常勤）	419	264	267	83	211	302	170
	勤め人（非常勤）	396	234	250	76	178	301	152
	自営業	146	101	84	28	62	100	39
	その他の仕事	2	1	1	1	1	2	1
	学生	29	17	19	6	14	23	14
	無職	736	486	439	156	311	484	261
	男 勤め人（常勤）	749	477	443	166	318	509	280
	勤め人（非常勤）	97	55	57	26	53	68	47
	自営業	236	149	132	43	93	145	64
	その他の仕事	6	6	5	-	1	4	3
	学生	31	22	16	10	11	24	13
	無職	398	256	232	112	165	253	124
	無回答	48	20	19	11	16	23	14
【性・最終学歴別】	女 中学校	237	128	110	47	69	149	67
	高等学校	669	445	413	127	295	477	223
	専門学校、各種学校	262	144	147	54	116	191	102
	短期大学、高等専門学校	286	206	207	60	143	199	122
	4年制大学	210	146	148	49	131	160	102
	大学院	17	12	15	6	12	14	9
	その他	39	18	18	7	10	21	9
	男 中学校	208	118	108	52	69	131	63
	高等学校	569	356	339	144	243	385	183
	専門学校、各種学校	159	99	95	26	71	103	55
	短期大学、高等専門学校	63	38	30	12	25	41	17
	4年制大学	441	304	268	103	206	302	181
	大学院	37	28	25	9	20	23	22
	その他	28	16	16	9	6	14	7
	無回答	68	30	25	13	18	28	20
【性・都市規模別】	女 大都市	453	291	297	94	218	323	177
	中都市	708	464	440	141	326	499	255
	小都市	359	218	202	77	149	247	135
	町村	167	105	91	34	62	117	50
	男 大都市	371	247	225	86	166	246	142
	中都市	620	382	353	137	245	401	196
	小都市	355	223	200	83	143	236	119
	町村	151	93	90	41	71	101	63
	不明	109	65	66	25	54	68	45

集計基本軸N		問31 男女間の暴力を防止するために必要なこと（つづき）						
		暴力を振るった者に繰り返さない教育を行う	加害者への罰則を強化する	暴力を助長するおそれのある情報を取り締る	その他	特にない	無回答	延回答
	全体	1388	1893	1394	139	68	157	14663
【性別】	女	804	1016	819	70	36	68	8007
	男	584	877	575	69	32	89	6656
【性・年齢別】	女 20代	103	131	66	7	4	3	958
	30代	114	184	100	9	6	1	1189
	40代	139	199	149	9	1	2	1404
	50代	127	161	161	19	4	10	1404
	60歳以上	321	341	343	26	21	52	3052
	男 20代	47	90	29	9	5	4	593
	30代	79	159	53	6	3	7	974
	40代	104	158	82	7	1	8	1123
	50代	97	145	108	19	6	8	1138
	60歳以上	257	325	303	28	17	62	2828
【性・未婚別】	女 未婚	132	182	95	14	4	6	1274
	既婚	501	644	556	40	15	29	5075
	離死別（計）	144	161	145	14	11	22	1387
	男 未婚	113	183	63	10	6	9	1258
	既婚	417	617	457	53	22	56	4780
	離死別（計）	30	53	41	5	1	13	410
無回答	51	53	37	3	9	22	479	
【性・職業別】	女 勤め人（常勤）	182	260	188	20	5	4	1956
	勤め人（非常勤）	190	245	181	14	6	11	1838
	自営業	71	74	67	5	2	7	640
	その他の仕事	1	1	-	1	-	-	10
	学生	20	17	10	-	-	-	140
	無職	331	411	362	29	20	42	3332
	男 勤め人（常勤）	265	464	248	24	12	18	3224
	勤め人（非常勤）	38	57	33	5	2	4	445
	自営業	88	128	95	18	5	16	976
	その他の仕事	4	2	5	-	-	-	30
	学生	11	18	7	1	2	-	135
	無職	173	199	180	21	11	40	1766
	無回答	14	17	18	1	3	15	171
【性・最終学歴別】	女 中学校	111	109	95	4	12	30	931
	高等学校	291	393	325	25	11	14	3039
	専門学校、各種学校	125	155	122	7	6	8	1177
	短期大学、高等専門学校	143	183	139	14	-	5	1421
	4年制大学	102	137	106	16	-	-	1097
	大学院	10	10	7	2	-	-	97
	その他	12	19	16	-	4	4	138
	男 中学校	84	104	90	7	6	24	856
	高等学校	204	327	228	27	12	28	2476
	専門学校、各種学校	57	91	52	6	2	7	664
	短期大学、高等専門学校	22	28	21	3	2	2	241
	4年制大学	178	271	150	21	4	11	1999
	大学院	18	24	10	1	1	1	182
	その他	13	17	14	3	2	3	120
	無回答	18	25	19	3	6	20	225
【性・都市規模別】	女 大都市	197	265	218	22	10	18	2130
	中都市	360	434	349	30	12	21	3331
	小都市	151	199	151	10	10	16	1565
	町村	72	79	69	4	2	11	696
	男 大都市	153	211	135	18	6	14	1649
	中都市	230	344	223	26	14	41	2592
	小都市	118	206	140	18	6	26	1518
	町村	67	92	58	5	6	7	694
不明	40	63	51	6	2	3	488	

集計基本軸N		問32 政府による広報の周知度			
		全体	知っている	知らない	無回答
	全体	3293	1225	1899	169
【性別】	女	1751	655	1021	75
	男	1542	570	878	94
【性・年齢別】	女 20代	210	86	119	5
	30代	261	91	169	1
	40代	296	115	178	3
	50代	301	122	168	11
	60歳以上	683	241	387	55
	男 20代	154	44	105	5
	30代	239	61	167	11
	40代	250	104	139	7
	50代	264	110	144	10
	60歳以上	635	251	323	61
【性・未既婚別】	女 未婚	274	103	163	8
	既婚	1090	432	625	33
	離死別（計）	313	96	193	24
	男 未婚	292	88	191	13
	既婚	1091	441	586	64
	離死別（計）	104	22	73	9
	無回答	129	43	68	18
【性・職業別】	女 勤め人（常勤）	419	178	233	8
	勤め人（非常勤）	396	145	239	12
	自営業	146	54	84	8
	その他の仕事	2	-	2	-
	学生	29	13	15	1
	無職	736	261	434	41
	男 勤め人（常勤）	749	286	441	22
	勤め人（非常勤）	97	35	58	4
	自営業	236	78	141	17
	その他の仕事	6	3	3	-
	学生	31	13	16	2
	無職	398	151	208	39
	無回答	48	8	25	15
【性・最終学歴別】	女 中学校	237	78	129	30
	高等学校	669	224	428	17
	専門学校、各種学校	262	107	146	9
	短期大学、高等専門学校	286	125	154	7
	4年制大学	210	96	112	2
	大学院	17	10	6	1
	その他	39	9	29	1
	男 中学校	208	55	124	29
	高等学校	569	216	326	27
	専門学校、各種学校	159	60	91	8
	短期大学、高等専門学校	63	26	35	2
	4年制大学	441	185	246	10
	大学院	37	16	20	1
	その他	28	6	16	6
	無回答	68	12	37	19
【性・都市規模別】	女 大都市	453	164	272	17
	中都市	708	265	418	25
	小都市	359	142	203	14
	町村	167	56	95	16
	男 大都市	371	135	222	14
	中都市	620	230	349	41
	小都市	355	136	190	29
	町村	151	52	92	7
	不明	109	45	58	6

問1 配偶者暴力防止法の認知度	問32 政府による広報の周知度			
	全体	知っている	知らない	無回答
全体	3293	1225	1899	169
法律があることもその内容も知っている	391	244	122	25
法律があることは知っているが、内容はよく知らない	2113	827	1182	104
法律があることを知らなかった	741	142	565	34
無回答	48	12	30	6

*問1 性・配偶者暴力防止法の認知度	問32 政府による広報の周知度			
	全体	知っている	知らない	無回答
全体	3293	1225	1899	169
女 法律があることも、その内容も知っている	196	121	62	13
女 法律があることは知っているが、内容はよく知らない	1149	453	657	39
女 法律があることを知らなかった	377	74	285	18
男 法律があることも、その内容も知っている	195	123	60	12
男 法律があることは知っているが、内容はよく知らない	964	374	525	65
男 法律があることを知らなかった	364	68	280	16
無回答	48	12	30	6

問2 相談窓口の周知度	問32 政府による広報の周知度			
	全体	知っている	知らない	無回答
全体	3293	1225	1899	169
知っている	1077	617	401	59
知らない	2163	589	1470	104
無回答	53	19	28	6

*問2 相談窓口の周知度	問32 政府による広報の周知度			
	全体	知っている	知らない	無回答
全体	3293	1225	1899	169
女 知っている	585	337	224	24
女 知らない	1130	306	778	46
男 知っている	492	280	177	35
男 知らない	1033	283	692	58
無回答	53	19	28	6



内閣府男女共同参画局推進課

〒100-8914 東京都千代田区永田町1-6-1

TEL : 03-5253-2111 (大代表)

FAX : 03-3592-0408

ホームページ <http://www.gender.go.jp/>