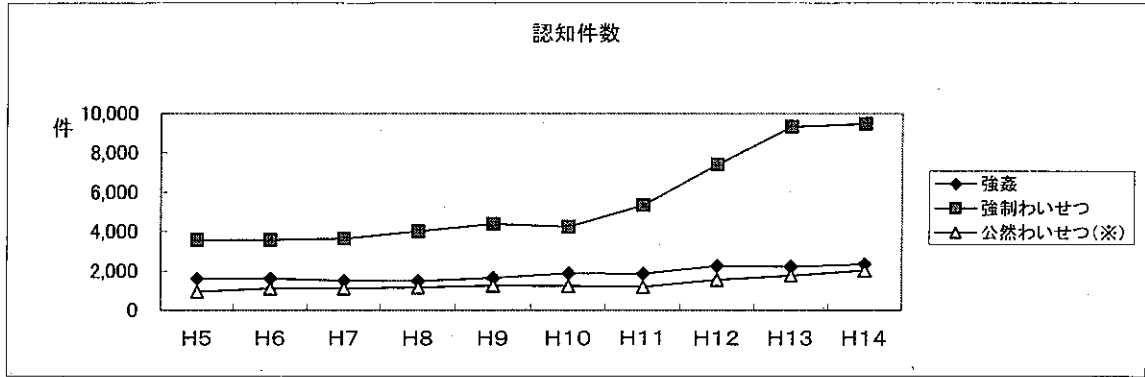


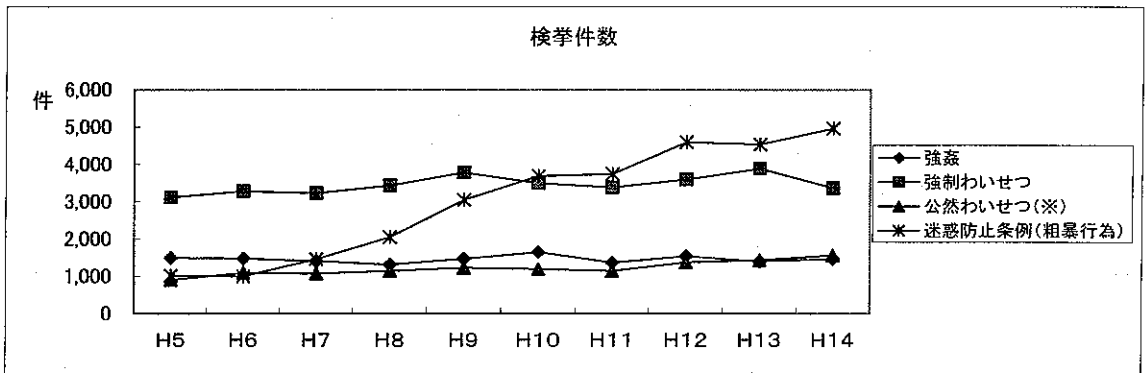
警察庁資料



認知件数

	H5	H6	H7	H8	H9	H10	H11	H12	H13	H14
強姦	1,611	1,616	1,500	1,483	1,657	1,873	1,857	2,260	2,228	2,357
強制わいせつ	3,581	3,580	3,644	4,025	4,398	4,251	5,346	7,412	9,326	9,476
公然わいせつ(※)	944	1,113	1,108	1,155	1,261	1,240	1,200	1,547	1,766	2,030

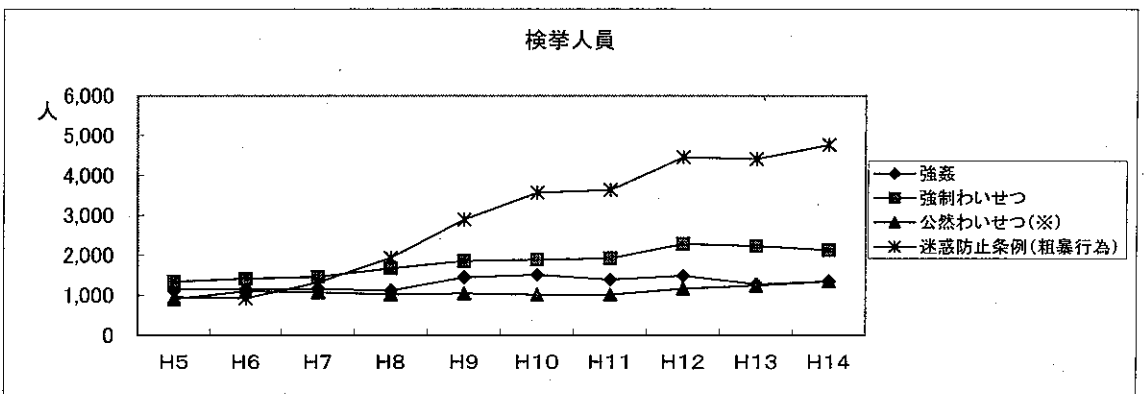
※ 平成8年以後はショーによるものを除く。平成7年以前は区分を設けていなかったため、ショーによるものを含む。



検挙件数

	H5	H6	H7	H8	H9	H10	H11	H12	H13	H14
強姦	1,492	1,480	1,410	1,317	1,472	1,652	1,369	1,540	1,404	1,468
強制わいせつ	3,123	3,282	3,232	3,438	3,786	3,498	3,388	3,602	3,887	3,367
公然わいせつ(※)	907	1,098	1,080	1,148	1,233	1,207	1,152	1,372	1,434	1,564
迷惑防止条例(粗暴行為)	1,019	997	1,458	2,050	3,055	3,691	3,744	4,595	4,538	4,962

※ 平成8年以後はショーによるものを除く。平成7年以前は区分を設けていなかったため、ショーによるものを含む。

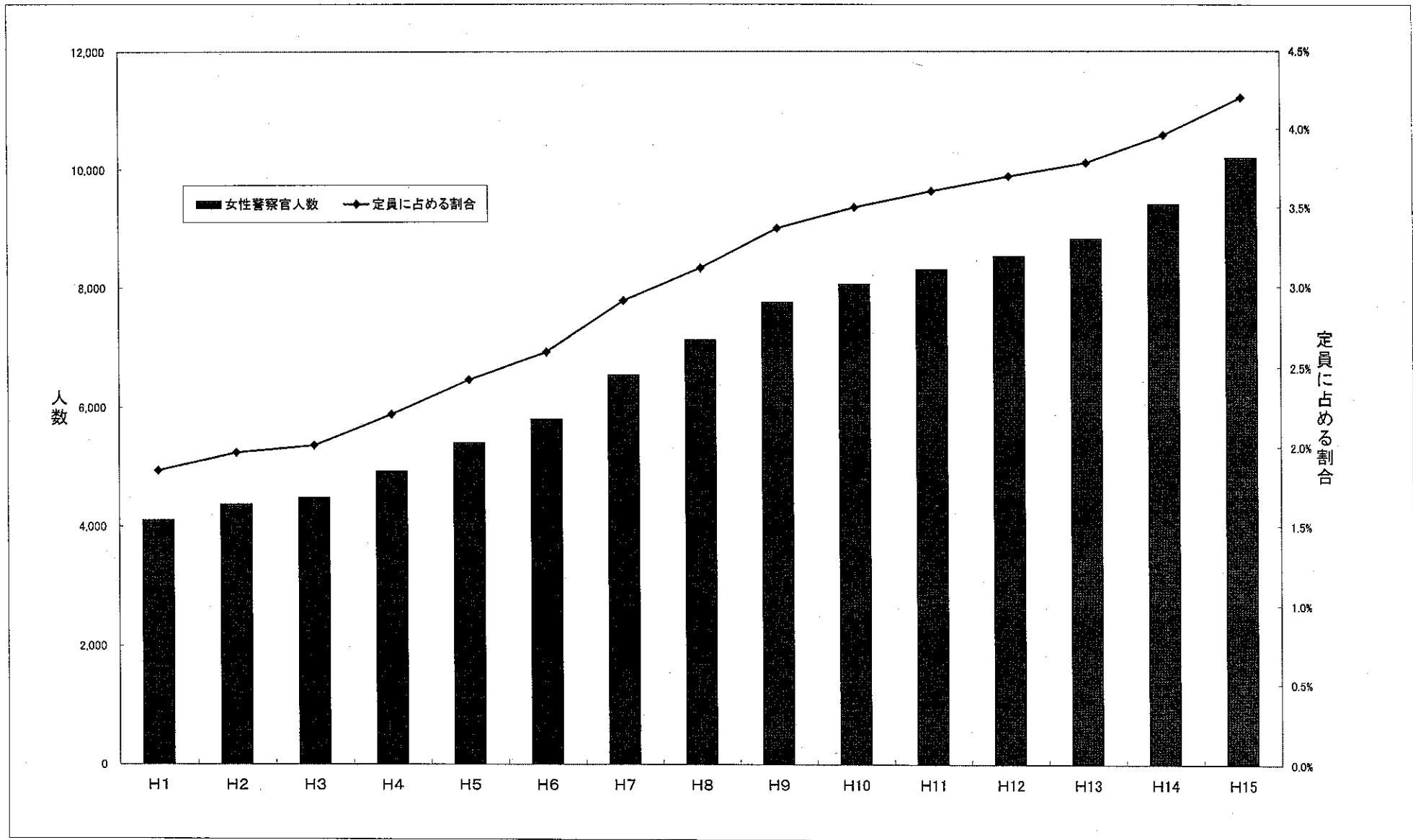


検挙人員

	H5	H6	H7	H8	H9	H10	H11	H12	H13	H14
強姦	1,162	1,161	1,160	1,117	1,448	1,512	1,392	1,486	1,277	1,355
強制わいせつ	1,344	1,412	1,464	1,675	1,854	1,890	1,926	2,286	2,236	2,130
公然わいせつ(※)	743	894	882	1,020	1,048	1,017	1,017	1,164	1,245	1,355
迷惑防止条例(粗暴行為)	956	926	1,321	1,942	2,896	3,575	3,639	4,457	4,418	4,773

※ 平成8年以後はショーによるものを除く。平成7年以前は区分を設けていなかったため、ショーによるものを含む。

女性警察官数の推移



	H 1	H 2	H 3	H 4	H 5	H 6	H 7	H 8	H 9	H 10	H 11	H 12	H 13	H 14	H 15
女性警察官	4101	4369	4484	4919	5406	5801	6546	7124	7754	8058	8298	8520	8807	9390	10177
割合	1.9%	2.0%	2.0%	2.2%	2.4%	2.6%	2.9%	3.1%	3.4%	3.5%	3.6%	3.7%	3.8%	4.0%	4.2%